



***CCS AUDIT***

Správa audítora z auditu účtovnej závierky  
a výročnej správy spoločnosti

ASKO – NÁBYTOK, spol. s r.o.

## SPRÁVA NEZÁVISLÉHO AUDÍTORA

Spoločníkom a štatutárnemu orgánu spoločnosti ASKO – NÁBYTOK, spol. s r.o.

### I. Správa z auditu účtovnej závierky

#### Názor

Uskutočnili sme audit účtovnej závierky spoločnosti ASKO – NÁBYTOK, spol. s r.o. („Spoločnosť“), ktorá obsahuje súvahu k 31. decembru 2020, výkaz ziskov a strát za rok končiaci sa k uvedenému dátumu, a poznámky, ktoré obsahujú súhrn významných účtovných zásad a účtovných metód.

Podľa nášho názoru, priložená účtovná závierka poskytuje pravdivý a verný obraz finančnej situácie Spoločnosti k 31. decembru 2020 a výsledku jej hospodárenia za rok končiaci sa k uvedenému dátumu podľa zákona č. 431/2002 Z.z. o účtovníctve v znení neskorších predpisov (ďalej len „zákon o účtovníctve“).

#### Základ pre názor

Audit sme vykonali podľa medzinárodných auditorských štandardov (International Standards on Auditing, ISA). Naša zodpovednosť podľa týchto štandardov je uvedená v odseku Zodpovednosť audítora za audit účtovnej závierky. Od Spoločnosti sme nezávislí podľa ustanovení zákona č. 423/2015 o štatutárnom audite a o zmene a doplnení zákona č. 431/2002 Z. z. o účtovníctve v znení neskorších predpisov (ďalej len „zákon o štatutárnom audite“) týkajúcich sa etiky, vrátane Etického kódexu audítora, relevantných pre náš audit účtovnej závierky a splnili sme aj ostatné požiadavky týchto ustanovení týkajúcich sa etiky. Sme presvedčení, že auditorské dôkazy, ktoré sme získali, poskytujú dostatočný a vhodný základ pre náš názor.

#### Zdôraznenie skutočnosti

Upozorňujeme na skutočnosť uvedenú v poznámkach účtovnej závierky v bode č. II Informácie o prijatých postupoch, v časti zásoby, že spoločnosť účtovala obstaranie a úbytok zásob tovaru podľa spôsobu B, priamo na ťarchu príslušných účtov nákladov na predaný tovar. Tento spôsob účtovania zásob môžu používať len tie účtovné jednotky, na ktoré sa nevzťahuje povinnosť podľa §19 zákona o účtovníctve mať účtovnú závierku overenú audítorom. Uvedená situácia je nie je v súlade s platnými postupmi účtovania pre podnikateľov. V súvislosti s touto skutočnosťou náš názor nie je modifikovaný.

#### Zodpovednosť štatutárneho orgánu a osôb poverených spravovaním za účtovnú závierku

Štatutárny orgán je zodpovedný za zostavenie tejto účtovnej závierky tak, aby poskytovala pravdivý a verný obraz podľa zákona o účtovníctve a za tie interné kontroly, ktoré považuje za potrebné na zostavenie účtovnej závierky, ktorá neobsahuje významné nesprávnosti, či už v dôsledku podvodu alebo chyby.

Pri zostavovaní účtovnej závierky je štatutárny orgán zodpovedný za zhodnotenie schopnosti Spoločnosti nepretržite pokračovať vo svojej činnosti, za opísanie skutočností týkajúcich sa nepretržitého pokračovania v činnosti, ak je to potrebné, a za použitie predpokladu nepretržitého pokračovania v činnosti v účtovníctve, ibaže by mal v úmysle Spoločnosť zlikvidovať alebo ukončiť jej činnosť, alebo by nemal inú realistickú možnosť než tak urobiť.

Osoby poverené spravovaním sú zodpovedné za dohľad nad procesom finančného výkazníctva Spoločnosti.

### Zodpovednosť audítora za audit účtovnej závierky

Našou zodpovednosťou je získať primerané uistenie, či účtovná závierka ako celok neobsahuje významné nesprávnosti, či už v dôsledku podvodu alebo chyby, a vydať správu audítora, vrátane názoru. Primerané uistenie je uistenie vysokého stupňa, ale nie je zárukou toho, že audit vykonaný podľa medzinárodných audítorských štandardov vždy odhalí významné nesprávnosti, ak také existujú. Nesprávnosti môžu vzniknúť v dôsledku podvodu alebo chyby a za významné sa považujú vtedy, ak by

sa dalo odôvodnene očakávať, že jednotlivito alebo v súhrne by mohli ovplyvniť ekonomické rozhodnutia používateľov, uskutočnené na základe tejto účtovnej závierky.

V rámci auditu uskutočneného podľa medzinárodných audítorských štandardov, počas celého auditu uplatňujeme odborný úsudok a zachovávame profesionálny skepticizmus. Okrem toho:

- Identifikujeme a posudzujeme riziká významnej nesprávnosti účtovnej závierky, či už v dôsledku podvodu alebo chyby, navrhujeme a uskutočňujeme audítorské postupy reagujúce na tieto riziká a získavame audítorské dôkazy, ktoré sú dostatočné a vhodné na poskytnutie základu pre náš názor. Riziko neodhalenia významnej nesprávnosti v dôsledku podvodu je vyššie ako toto riziko v dôsledku chyby, pretože podvod môže zahŕňať tajnú dohodu, falšovanie, úmyselné vynechanie, nepravdivé vyhlásenie alebo obídenie internej kontroly.
- Oboznamujeme sa s internými kontrolami relevantnými pre audit, aby sme mohli navrhnúť audítorské postupy vhodné za daných okolností, ale nie za účelom vyjadrenia názoru na efektívnosť interných kontrol Spoločnosti.
- Hodnotíme vhodnosť použitých účtovných zásad a účtovných metód a primeranosť účtovných odhadov a uvedenie s nimi súvisiacich informácií, uskutočnené štatutárnym orgánom.
- Robíme záver o tom, či štatutárny orgán vhodne v účtovníctve používa predpoklad nepretržitého pokračovania v činnosti a na základe získaných audítorských dôkazov záver o tom, či existuje významná neistota v súvislosti s udalosťami alebo okolnosťami, ktoré by mohli významne spochybníť schopnosť Spoločnosti nepretržite pokračovať v činnosti. Ak dospejeme k záveru, že významná neistota existuje, sme povinní upozorniť v našej správe audítora na súvisiace informácie uvedené v účtovnej závierke alebo, ak sú tieto informácie nedostatočné, modifikovať náš názor. Naše závery vychádzajú z audítorských dôkazov získaných do dátumu vydania našej správy audítora. Budúce udalosti alebo okolnosti však môžu spôsobiť, že Spoločnosť prestane pokračovať v nepretržitej činnosti.
- Hodnotíme celkovú prezentáciu, štruktúru a obsah účtovnej závierky vrátane informácií v nej uvedených, ako aj to, či účtovná závierka zachytáva uskutočnené transakcie a udalosti spôsobom, ktorý vedie k ich vernému zobrazeniu.

S osobami poverenými spravovaním komunikujeme okrem iného o plánovanom rozsahu a harmonograme auditu a o významných zisteniach auditu, vrátane všetkých významných nedostatkov internej kontroly, ktoré počas nášho auditu zistíme.

## **II. Správa k ďalším požiadavkám zákonov a iných právnych predpisov**

### **Správa k informáciám, ktoré sa uvádzajú vo výročnej správe**

Štatutárny orgán je zodpovedný za informácie uvedené vo výročnej správe, zostavenej podľa požiadaviek zákona o účtovníctve. Náš vyššie uvedený názor na účtovnú závierku sa nevzťahuje na iné informácie vo výročnej správe.

V súvislosti s auditom účtovnej závierky je našou zodpovednosťou oboznámenie sa s informáciami uvedenými vo výročnej správe a posúdenie, či tieto informácie nie sú vo významnom nesúlade s auditovanou účtovnou závierkou alebo našimi poznatkami, ktoré sme získali počas auditu účtovnej závierky, alebo sa inak zdajú byť významne nesprávne.

Posúdili sme, či výročná správa Spoločnosti obsahuje informácie, ktorých uvedenie vyžaduje zákon o účtovníctve.

Na základe prác vykonaných počas auditu účtovnej závierky, podľa nášho názoru:

- informácie uvedené vo výročnej správe zostavenej za rok 2020 sú v súlade s účtovnou závierkou za daný rok,
- výročná správa obsahuje informácie podľa zákona o účtovníctve.

Okrem toho, na základe našich poznatkov o účtovnej jednotke a situácii v nej, ktoré sme získali počas auditu účtovnej závierky, sme povinní uviesť, či sme zistili významné nesprávnosti vo výročnej správe, ktorú sme obdržali pred dátumom vydania tejto správy audítora. V tejto súvislosti neexistujú zistenia, ktoré by sme mali uviesť.

1. apríl 2021



**CCS AUDIT, spol. s r.o.**  
Tomášikova 50/E, 831 04 Bratislava  
Licencia č. 276

  
**Ing. Slávka Doláková**  
štatutárny audítor  
Licencia č.1007



## VÝROČNÁ SPRÁVA

ROK 2020

ASKO - NÁBYTOK, spol. s r. o.



## OBSAH

I.	Úvodné slovo konateľov spoločnosti .....	3
II.	Základné údaje o spoločnosti .....	4
III.	Hospodárska situácia a vývoj spoločnosti v roku 2020 .....	6
IV.	Významné udalosti po dátume účtovnej závierky .....	8
V.	Predpokladaný budúci vývoj .....	9
VI.	Doplňujúce informácie .....	9

### Prílohy:

- Dodatok správy audítora o overení súladu výročnej správy s účtovnou závierkou
- Správa nezávislého audítora
- Účtovná závierka k 31. 12. 2020



## I. Úvodné slovo konateľov spoločnosti

Vážené dámy, vážení páni, vážení obchodní partneri, milé kolegyně a milí kolegovia,

obchodný rok 2020 bol pre našu spoločnosť veľmi náročný. Po úvodných dvoch mesiacoch, v ktorých sme zhodne výrazne prekonalí plánované hospodárske ukazovatele, prišiel nečakaný zlom v podobe epidémie Covid - 19.

V dôsledku súvisiacich vládnych opatrení došlo v priebehu roka opakovane k uzavretiu všetkých našich kamenných predajní, a to v období od marca do mája, a potom od 19. decembra do konca roka. Okrem toho bolo po ďalšie obdobie podstatným spôsobom sťažené obchodovanie z dôvodu zásadného obmedzenia pohybu obyvateľov (24.10. - 14.11.2020).

Celoročné hospodárske ukazovatele ale jasne ukazujú, že stratégia, nastavená od začiatku roku 2017 bola správna. Či už ide o zlepšovanie a rozširovanie služieb, modernizáciu zákaznickeho servisu alebo o atraktívne a rýchlo dostupný sortiment našich kamenných predajní. Ďalej aj rozvoj procesov, vývoj noviniek a modernizácie nášho e-shopu a personálne opatrenia tohto oddelenia dosiahli toho, že v týždňoch a mesiacoch, kedy boli naše kamenné predajne zatvorené, sme plnili a významne prekonávali naše plánované hospodárske ukazovatele v oblasti e-commerce.

V priebehu roka 2020 bola vo Slovenskej republike otvorená jedna nová predajňa - v Prešove, kde ASKO doteraz nebolo prítomné. Ešte nedávno sme navyše predpokladali vo Slovenskej republike pomerne rýchle otváranie niekoľkých ďalších predajní. Tento plán musí byť v aktuálnej situácii dlhodobého uzavretia predajní z časového hľadiska prehodnotený.

ASKO - NÁBYTOK sa v priebehu roka ďalej orientoval na nové trendy v obchodnej sfére všeobecne, ku ktorým patrí zavádzanie nových obchodných kanálov a súčasné poskytovanie nových, doteraz neštandardných služieb. Spoločnosť veľmi výrazne rástla v oblasti internetového obchodovania, ktoré bolo v období uzavretia predajní v podstate jediným, ale celkom zásadným, spoľahlivým obchodným kanálom, a aj v čase, keď kamenné predajne nespeli prijímať zákazníkov, generovalo významnú časť tržieb, a v určitom rozsahu tržby kamenných predajní nahrádzalo. Významnú úlohu v priebehu roka zohrala aj služba tzv. "Click & collect", zavedená v priebehu roka 2019 - možno ju považovať aj za súčasť internetového obchodovania, ale s tým, že si zákazník svoj tovar odoberie priamo zo skladu svojej predajne, bez toho aby však do predajne vstúpil. Tento obchodný kanál, súčasť projektu "multichannel", sa v krízovom období tiež veľmi dobre osvedčil.

Ďalšie postupná digitalizácia obchodných procesov má za cieľ zjednodušiť nakupovanie, dosiahnuť vyšší komfort pre zákazníkov a využiť nové, moderné cesty nakupovanie. Táto

služba sa stretávala od začiatku s veľkým úspechom u zákazníkov, a v krízovom období umožnila ľahko a jednoducho realizovať inak zakázané nákupy.

Pre spoločnosti skupiny ASKO sú vlastní zamestnanci, ich profesijný a osobnostný rozvoj, ale aj postupné rozširovanie zamestnaneckých benefitov, veľkou prioritou a zárukou stabilného rozvoja aj pre budúce obdobie. To sú dôvody pre to, že aj vo veľmi náročnom roku 2020 prebiehala rôzne školenia, nedochádzalo k prepúšťaniu a zamestnanci dostali všetky sľúbené benefity.

Aj napriek ťažkostiam, ktoré v roku 2020 masívne spôsobila pandémia a následné regulačné zásahy do slobodného podnikania, sa spoločnosti podarilo radu vplyvov eliminovať, nájsť veľké potenciály úspor, nové cesty možného rastu, spoločnosť využila v možnej miere tiež dotačné programy ("Prvá pomoc - Opatrenie č. 1", refundácie nájomného), a dosiahla hospodárskeho výsledku, ktorý je síce citelne negatívny, ale s ohľadom na podmienky, za ktorých bol dosiahnutý, ho možno považovať za veľký kolektívny úspech.

**Konatelia spoločnosti ASKO - NÁBYTOK, spol. s r. o.**

## II. Základné údaje o spoločnosti

Obchodné meno spoločnosti:	ASKO - NÁBYTOK, spol. s r. o. (ďalej len „spoločnosť“ alebo „ASKO – NÁBYTOK“)
Sídlo:	Bratislava, Cesta na Senec 2B, PSČ 821 04
IČO:	35 909 790
Základné imanie:	10.506.639,- EUR
Štatutárny orgán - konatelia:	Michal Moureček Dr. Alexander Manuel Hirschbold (od 1.1.2020 do 1.4.2020) Thorsten Vogt (od 1.4.2020 do 23.2.2021) Torben Leonhard Karasek (od 24.2.2021)
Prokúra:	Ullrich Beissner Andreas Meier

### Predmet podnikania (podľa OR)

- kúpa tovaru za účelom jeho predaja konečnému spotrebiteľovi (maloobchod) v rozsahu voľnej živnosti,
- kúpa tovaru za účelom jeho predaja iným prevádzkovateľom živnosti (veľkoobchod) v rozsahu voľnej živnosti,
- sprostredkovateľská činnosť v oblasti obchodu a služieb v rozsahu voľnej živnosti,
- reklamná činnosť

### Obchodná činnosť

Hlavnou obchodnou činnosťou spoločnosti je maloobchodný predaj nábytku vrátane dopravy a montáže.

## **Pobočky / predajne**

Spoločnosť ASKO – NÁBYTOK, spol. s r. o. v súčasnosti prevádzkuje 8 pobočiek / predajní, ktoré sú v nasledujúcich mestách:

- ✓ Banská Bystrica
- ✓ Bratislava
- ✓ Košice
- ✓ Nitra
- ✓ Poprad
- ✓ Prešov
- ✓ Prievidza
- ✓ Trenčín

Rozloha predajní je v priemere 5.500 m<sup>2</sup>. Všetky predajne ponúkajú svojim zákazníkom veľmi široký sortiment nábytku, a to ako nábytok v modernom dizajne, tak v klasickom prevedení. V ponuke je úplný nábytkársky sortiment vrátane kancelárskeho nábytku a taktiež bohatý výber bytových doplnkov. Samozrejmosťou sú komplexné služby zákazníkom, ktoré zahŕňajú poradenstvo, zákaznícky servis, odbornú montáž, 3D plánovanie kuchýň, predaj na splátky, platbu kartami, zapojenie, dopravu a samozrejmosťou je aj garancia najnižších cien.

V úsilí splniť želania čo najväčšiemu okruhu zákazníkov spoločnosť v roku 2010 spustila internetový obchod (e-shop), ktorý umožňuje nákup aj zákazníkom, pre ktorých je vzdialenosť do našich predajní príliš veľká na to, aby ju osobne navštívili. Internetový obchod v poslednom období výrazne akceleruje, ponúka stále širší sortiment a ponúka veľmi krátke lehoty dodania tovaru.

## **Založenie a vznik spoločnosti**

Spoločnosť vznikla zapísaním do obchodného registra, vedeného Okresným súdom Bratislava I, oddiel s. r. o., vložka 34023/B dňa 4. 12. 2004.

K 31. 12. 2020 bola spoločnosť ASKO - NÁBYTOK, spol. s r. o. výhradne vlastnená spoločnosťou F. u. G. Beteiligungs GmbH für ASKO, so sídlom Porta Westfalica, Bakenweg 16-20, PSČ 324 57, Spolková republika Nemecko (HRB 9730).

### III. Hospodárska situácia a vývoj spoločnosti v roku 2020

Počas rokov 2014 až 2019 prišlo k oživeniu na trhu s nábytkom na Slovensku. Toto oživenie bolo spôsobené rastom HDP a ďalšími makroekonomickými ukazovateľmi vrátane zvýšenia reálnej a nominálnej mzdy. Tento pozitívny vývoj sa následne prejavil na príjmoch domácností a firiem. Podstatnú zmenu ale zaznamenala hospodárska situácia v roku 2020, a to vplyvom rozšírenia epidémie Covid - 19 z juhovýchodnej Ázie do celého sveta, vrátane Slovenskej republiky.

HLAVNÉ MAKROEKONOMICKÉ INDIKÁTORY								
		2014	2015	2016	2017	2018	2019	2020
Hrubý domáci produkt	zmeny v %	2,8	4,2	3,1	3,2	3,6	2,3	-6,0
Rast maloobchodu	zmeny v %	3,5	1,7	2,2	6,6	3,7	-1,4	-1,1
Miera nezamestnanosti	priemer v %	12,8	11,5	9,5	7,1	5,4	5,8	8,8
Rast priemernej mzdy	rast v %	4,1	2,9	3,3	4,6	6,9	7,8	0,4
priemerná miera inflácie	v %	-0,1	-0,3	-0,5	1,4	2,5	2,7	1,9

Zdroje: Štatistický úrad Slovenskej republiky, NBS, MFSR

Spoločnosť vykázala medziročný pokles tržieb z predaja nábytku a bytových doplnkov o 3,0 %, a to aj napriek tomu, že oproti predchádzajúcemu roku mala k dispozícii o jednu kamennú predajňu viac (Prešov). Obchodná marža sa ale zvýšila z 44,57 % na 46,62 %. Pridaná hodnota poklesla o 56,5 %. Spoločnosť vykázala za rok 2020 záporný výsledok hospodárenia z prevádzkovej činnosti (- 3.371.823,- EUR), záporný výsledok hospodárenia z finančnej činnosti (-619.594,- EUR) a záporný výsledok hospodárenia po zdanení (- 3.209.977,- EUR).

Hodnota vlastného imania sa znížila o 2,07 %. Spoločnosť zamestnávala k 31.12.2020 v priemere 216 zamestnancov, nárast (o 27 osôb) je spôsobený otvorením nových prevádzok v Banskej Bystrici (06/2019) a v Prešove (06/2020). Došlo k poklesu celkových dlhodobých záväzkov o 1.879 TEUR, z toho v súvislosti so splácaním zmlúv o finančnom leasingu (Bratislava, Košice) o 1.239 TEUR.

## Vývoj základných ekonomických ukazovateľov

Ukazovateľ	2020 TEUR	2019 TEUR	2018 TEUR	Index 2019/2018
Tržby z predaja tovaru	28.696	29.585	26.276	- 3,00 %
Obchodná marža	13.378	13.186	11.327	1,46 %
Výrobná spotreba	11.575	8.737	7.616	32,48 %
Osobné náklady	3.668	3.314	2.773	10,68 %
Prevádzkový zisk /strata	- 3.372	453	174	- 844,37 %
Zisk /strata po zdanení	- 3.210	-182	-439	1.863,74 %
Aktíva spolu	29.080	29.772	27.900	- 2,32 %
Dlhodobé aktíva	21.502	21.795	21.904	- 1,34 %
Obežné aktíva	7.317	7.517	5.805	- 2,66 %
Z toho:				
Finančné účty	1.656	1.868	1.771	- 11,35 %
Zásoby	4.494	4.027	3.476	11,60 %
Vlastné imanie	9.958	10.168	10.350	- 2,07 %
Cudzie zdroje	19.047	19.516	17.449	- 2,40 %
Z toho:				
Záväzky z obchodného styku	6.094	3.815	3.159	- 4,59 %
Záväzky - ovládajúca osoba	2.590	2.590	2.590	0,00 %
Priemerný počet pracovníkov	216	189	167	14,29 %

Obchodná marža = riadok 3 Výkazu ziskov a strát – (riadok 11 Výkazu ziskov a strát + riadok 13 Výkazu ziskov a strát)

Výrobná spotreba = riadok 12 Výkazu ziskov a strát + riadok 14 Výkazu ziskov a strát

Doplňujúce ukazovatele k finančnej situácii spoločnosti sú uvedené v nasledujúcom prehľade:

Ukazovateľ	Rok 2020	Rok 2019
Rentabilita vlastného imania	- 32,24 %	-1,79 %
Rentabilita tržieb	- 11,18 %	-0,62 %
Celková zadlženosť	65,50 %	65,55 %
Celková likvidita	0,53	0,62

Rentabilita tržieb = (Výsledok hospodárenia za účtovne obdobie po zdanení / Tržby z predaja tovaru) x 100

Celková likvidita = (Krátkodobé pohľadávky + Zásoby + Krátkodobý finančný majetok) / (Krátkodobé záväzky + Krátkodobé bankové úvery a výpomoci)

Ukazovatele rentability sa vyvíjajú v závislosti na dosiahnutých výsledkoch hospodárenia spoločnosti. Spoločnosť však nemá problém s úhradou záväzkov vzhľadom k tomu, že je súčasťou silnej skupiny, odkiaľ si v prípade potreby vie požičať peňažné prostriedky.

Dôležité udalosti a skutočnosti v roku 2020 boli predovšetkým:

- uzavretie predajní v období 03-05/2020 a v 12/2020, sťažené užívanie v období 10-12/2020,
- otvorenie novej predajne v Prešove,
- veľký nárast on-line obchodovania v období uzávery,
- digitalizácia spoločnosti na všetkých úrovniach,
- výrazné zlepšenie práce so skladovými zásobami a tým ovplyvnení cash-flow,
- rozvoj personálnych benefitov a rozvoj zamestnancov.

#### IV. Významné udalosti po skončení účtovného obdobia

Všetky významné skutočnosti, ktoré nastali po dátume účtovnej závierky a mali súvislosť s rokom 2020, sú uvedené v účtovnej závierke k 31.12.2020.

Od začiatku roka 2021 sú naďalej uzavreté všetky kamenné predajne ASKO. Vplyvy týchto vládnych opatrení, ktoré trvajú aj v čase vydania tejto Výročnej správy, budú významné a už druhý rok po sebe zásadným spôsobom ovplyvní ako výsledok hospodárenia spoločnosti roku 2021, tak zrejme aj plánované a pripravované projekty otváranie nových predajní, ktoré budú s najväčšou pravdepodobnosťou najmenej o jeden ďalší rok odsunuté.

K 23.2.2020 odstúpil z funkcie konateľa pán Thorsten Vogt, a k 24.2.2020 bol do tejto funkcie vymenovaný pán Torben Leonhard Karasek.

## V. Predpokladaný budúci vývoj

Budúci vývoj bude závislý predovšetkým na vonkajších faktoroch:

- ako dlho bude pretrvávať uzatvorenie predajní spoločnosti z dôvodu nariadenia vlády SR ako opatrenie proti šíreniu epidémie Covid - 19;
- ako rýchlo sa podarí obnoviť obchodné procesy v oblasti sortimentu nábytku a bytových doplnkov po znovuotvorení predajní s ohľadom na prebiehajúcu pandémiu;
- ako významne celosvetová pandémia Covid - 19 negatívne ovplyvní nákupné chovanie zákazníkov – obyvateľstva v Slovenskej republike;
- ako významne sa zníži kúpyschopnosť obyvateľstva s ohľadom na vyššie uvedené,
- na vývoji konkurenčného prostredia, politickej stability a celkovému vývoju hospodárskeho cyklu v SR a v tejto súvislosti aj v rámci EU.

V spoločnosti ASKO – NÁBYTOK, spol. s r. o. naďalej porastie váha nových predajných kanálov voči zákazníkom (projekt "multichannel" a digitalizácie). Možnosť nakupovania bez osobných kontaktov v kamenných predajniach sa v uplynulom roku prejavila - a tiež do budúcnosti javí - ako zásadný.

Všetky strategické zámery spoločnosti je možné uskutočniť len vďaka zodpovedajúcemu ľudskému potenciálu. Rozvoj, spokojnosť a stabilizácia zamestnancov firmy budú aj v nasledujúcom roku patriť medzi absolútne priority.

## VI. Doplnujúce informácie

a) *Aktivity v oblasti výskumu a vývoja*

Spoločnosť v rámci svojej činnosti nevyvíjala žiadne aktivity v oblasti výskumu a vývoja.

b) *Informácia o vplyve spoločnosti na životné prostredie*

Činnosť spoločnosti nepôsobí nepriaznivo na životné prostredie. Spoločnosť zabezpečuje triedenie a likvidáciu odpadov v súlade s platnou legislatívou.

c) *Informácia o nadobúdaní vlastných akcií, dočasných listov, obchodných podielov a akcií*

Spoločnosť nevlastní žiadne vlastné obchodné podiely, žiadne akcie a ani žiadne obchodné podiely alebo akcie materskej účtovnej jednotky.

d) *Informácia o organizačnej zložke podniku v zahraničí*

Spoločnosť nemá organizačnú zložku v zahraničí.


e) *Návrh na rozdelenie výsledku hospodárenia*

Vedenie spoločnosti predloží spoločníkovi návrh na preúčtovanie straty z roku 2020 vo výške 3.209.977,- EUR nasledovne: strata sa pripočíta k stratám minulých období.


Účtovná závierka k 31. 12. 2020 za účtovné obdobie od 1. 1. 2020 do 31. 12. 2020, ako aj správa audítora sú neoddeliteľnou súčasťou tejto správy.

V Prahe dňa: 01. 04. 2021

Štatutárny orgán spoločnosti:



Michal Moureček  
konateľ



Torben Leonhard Karasek  
konateľ

ÚČ POD

# ÚČTOVNÁ ZÁVIERKA

podnikateľov v podvojnóm účtovníctve zostavená

k 31. 12. 2020

**Daňové identifikačné číslo**

2 0 2 1 9 4 3 0 0 0

**IČO**

3 5 9 0 9 7 9 0

**SK NACE**

4 7 . 5 9 . 0

**Účtovná závierka**

- riadna  
 - mimoriadna  
 - priebežná

**Účtovná jednotka**

- malá  
 - veľká

**Za obdobie**

od mesiac rok 0 1 2 0 2 0  
do mesiac rok 1 2 2 0 2 0

**Bezprostredne predchádzajúce obdobie**

od mesiac rok 0 1 2 0 1 9  
do mesiac rok 1 2 2 0 1 9

**Priložené súčasti účtovej závierky**

Súvaha (Úč POD 1-01) (v celých eurách)  Výkaz ziskov a strát (Úč POD 2-01) (v celých eurách)  Poznámky (Úč POD 3-01) (v celých eurách alebo eurocentoch)

**Obchodné meno (názov) účtovnej jednotky**

A S K O - N Á B Y T O K , s p o l . s r . o.

**Sídlo účtovnej jednotky, ulica a číslo**

C e s t a n a S e n e c 2 B

**PSČ**

8 2 1 0 4

**Obec**

B r a t i s l a v a

**Označenie obchodného registra a číslo zápisu obchodnej spoločnosti**


O k r e s n ý s ú d B r a t i s l a v a I o d d . s r o  
v l o ž k a č. 3 4 0 2 3 / B

**Telefónne číslo**

**Faxové číslo**

**E-mailová adresa**

P e t r . S c h u t @ a s k o . n e t

Zostavená dňa:  1.4.2021	Schválená dňa:	Podpisový záznam štatutárneho orgánu účtovnej jednotky alebo člena štatutárneho orgánu účtovnej jednotky alebo podpisový záznam fyzickej osoby, ktorá je účtovnou jednotkou:  
--------------------------------	----------------	--



Označenie a	STRANA AKTÍV b	Číslo riadku c	Bežné účtovné obdobie		Bezprostredne predchádzajúce účtovné obdobie
			1	2	
			Brutto - časť 1	Netto 2	Netto
	<b>SPOLU MAJETOK</b> r. 02 + r. 33 + r. 74	<b>01</b>	<b>44 456 539</b>	<b>29 080 029</b>	
			<b>15 376 510</b>	<b>29 772 276</b>	
<b>A.</b>	<b>Neobežný majetok</b> r. 03 + r. 011 + r. 021	<b>02</b>	<b>36 356 145</b>	<b>21 502 412</b>	
			<b>14 853 732</b>	<b>21 794 784</b>	
<b>A.I.</b>	<b>Dlhodobý nehmotný majetok súčet</b> (r. 04 až 010)	<b>03</b>	<b>590 849</b>	<b>98 180</b>	
			<b>492 670</b>	<b>122 327</b>	
A.I.1.	Aktivované náklady na vývoj (012) - /072, 091A/	04	0	0	
			0	0	
2.	Softvér (013) - /073, 091A/	05	104 406	9 131	
			95 275	6 209	
3.	Oceniťelné práva (014) - /074, 091A/	06	486 443	89 049	
			397 394	116 118	
4.	Goodwill (015) - /075, 091A/	07	0	0	
			0	0	
5.	Ostatný dlhodobý nehmotný majetok (019, 01X) - /079, 07X, 091A/	08	0	0	
			0	0	
6.	Obstarávaný dlhodobý nehmotný majetok (041) - 093	09	0	0	
			0	0	
7.	Poskytnuté preddavky na dlhodobý nehmotný majetok (051) - 095A	10	0	0	
			0	0	
<b>A.II.</b>	<b>Dlhodobý hmotný majetok</b> (r. 012 až 020)	<b>11</b>	<b>35 765 296</b>	<b>21 404 233</b>	
			<b>14 361 063</b>	<b>21 672 457</b>	
A.II.1.	Pozemky (031) - 092A	12	4 997 619	4 997 619	
			0	4 997 619	
2.	Stavby (021) - /081, 092A/	13	26 329 077	14 858 794	
			11 470 284	15 451 645	
3.	Samostatné hnutelné veci a súbory hnutelných vecí (022) - /082, 092A/	14	4 331 436	1 547 601	
			2 783 835	1 222 463	

Označenie a	STRANA AKTÍV b	Číslo riadku c	Bežné účtovné obdobie		Bezprostredne predchádzajúce účtovné obdobie
			1	Brutto - časť 1	Netto 2
				Korekcia - časť 2	Netto 3
4.	Pestovateľské celky trvalých porastov (025) - /085, 092A/	15		0	0
				0	0
5.	Základné stádo a ťažné zvieratá (026) - /086,092A/	16		0	0
				0	0
6.	Ostatný dlhodobý hmotný majetok (029, 02X, 032) - /089, 08X, 092A/	17		107 163	218
				106 945	730
7.	Obstarávaný dlhodobý hmotný majetok (042) - 094	18		0	0
				0	0
8.	Poskytnuté preddavky na dlhodobý hmotný majetok (052) - 095A	19		0	0
				0	0
9.	Opravná položka k nadobudnutému majetku (+/- 097) +/- 098	20		0	0
				0	0
<b>A.III.</b>	<b>Dlhodobý finančný majetok (r. 22 až 32)</b>	<b>21</b>		<b>0</b>	<b>0</b>
				<b>0</b>	<b>0</b>
A.III. 1.	Podielové cenné papiere a podiely v prepojených účtovných jednotkách (061A, 062A, 063A) - /096A/	22		0	0
				0	0
2.	Podielové cenné papiere a podiely s podielovou účasťou okrem v prepojených účtovných jednotkách (062A) - /096A/	23		0	0
				0	0
3.	Ostatné realizovateľné cenné papiere a podiely (063A) - /096A/	24		0	0
				0	0
4.	Pôžičky prepojeným účtovným jednotkám (066A) - /096A/	25		0	0
				0	0
5.	Pôžičky v rámci podielovej účasti okrem prepojeným účtovným jednotkám (066A) - /096A/	26		0	0
				0	0
6.	Ostatné pôžičky (067A) - /096A/	27		0	0
				0	0
7.	Dlhové cenné papiere a ostatný dlhodobý finančný majetok (065A, 069A,06XA) - /096A/	28		0	0
				0	0

Ozna- čenie a	STRANA AKTÍV b	Číslo riadku c	Bežné účtovné obdobie		Bezprostredne predchádzajúce účtovné obdobie
			1	2	
			Brutto - časť 1	Netto 2	Netto 3
8.	Pôžičky a ostatný dlhodobý finančný majetok so zostatkovou dobou splatnosti najviac jeden rok (066A, 067A, 069A, 06XA) - /096A/	29	0		0
			0		0
9.	Účty v bankách s dobou viazanosti dlhšou ako jeden rok (22XA)	30	0		0
			0		0
10.	Obstarávaný dlhodobý finančný majetok (043) - /096A/	31	0		0
			0		0
11.	Poskytnuté preddavky na dlhodobý finančný majetok (053) - /095A/	32	0		0
			0		0
<b>B.</b>	<b>Obežný majetok</b> <b>r. 34 + r. 41 + r. 53 + r. 66+ r. 71</b>	<b>33</b>	<b>7 840 205</b>	<b>7 317 428</b>	
			<b>522 777</b>		<b>7 516 539</b>
<b>B.I.</b>	<b>Zásoby súčet (r. 35 až 40)</b>	<b>34</b>	<b>5 003 758</b>	<b>4 494 040</b>	
			<b>509 718</b>		<b>4 027 344</b>
B.I.1.	Materiál (112, 119, 11X) - /191, 19X/	35	0		0
			0		0
2.	Nedokončená výroba a polotovary vlastnej výroby (121, 122, 12X) - /192, 193, 19X/	36	0		0
			0		0
3.	Výrobky (123) - 194	37	0		0
			0		0
4.	Zvieratá (124) - 195	38	0		0
			0		0
5.	Tovar (132, 133, 13X, 139) - /196, 19X/	39	5 003 758	4 494 040	
			509 718		4 027 344
6.	Poskytnuté preddavky na zásoby (314A) - 391A	40	0		0
			0		0
<b>B.II.</b>	<b>Dlhodobé pohľadávky súčet</b> <b>(r. 42 + r. 46 až 52)</b>	<b>41</b>	<b>391 076</b>	<b>378 016</b>	
			<b>13 059</b>		<b>229 731</b>
B.II.1.	Pohľadávky z obchodného styku súčet (r. 43 až r. 45)	42	0		0
			0		0

Označenie a	STRANA AKTÍV b	Číslo riadku c	Bežné účtovné obdobie		Bezprostredne predchádzajúce účtovné obdobie
			1	Brutto - časť 1	Netto 2
				Korekcia - časť 2	Netto 3
1.a	Pohľadávky z obchodného styku voči prepojeným účtovným jednotkám (311A, 312A, 313A, 314A, 315A, 31XA) - /391A/	43	0	0	0
1.b	Pohľadávky z obchodného styku v rámci podielovej účasti okrem pohľadávok voči prepojeným účtovným jednotkám (311A, 312A, 313A, 314A, 315A, 31XA) - /391A/	44	0	0	0
1.c	Ostatné pohľadávky z obchodného styku (311A, 312A, 313A, 314A, 315A, 31XA) - /391A/	45	0	0	0
2.	Čistá hodnota zákazky (316A)	46	0	0	0
3.	Ostatné pohľadávky voči prepojeným účtovným jednotkám (351A) - /391A/	47	0	0	0
4.	Ostatné pohľadávky v rámci podielovej účasti okrem pohľadávok voči prepojeným účtovným jednotkám (351A) - /391A/	48	0	0	0
5.	Pohľadávky voči spoločníkom, členom a združeniu (354A, 355A, 358A, 35XA) - /391A/	49	0	0	0
6.	Pohľadávky z derivátových operácií (373A, 376A)	50	0	0	0
7.	Iné pohľadávky (335A, 336A, 33XA, 371A, 374A, 375A, 378A) - /391A/	51	260 740	247 680	
			13 059		229 731
8.	Odložená daňová pohľadávka (481A)	52	130 336	130 336	
			0		0
<b>B.III.</b>	<b>Krátkodobé pohľadávky súčet (r. 54 + r. 58 až 65)</b>	<b>53</b>	<b>788 989</b>	<b>788 989</b>	
			<b>0</b>		<b>1 391 751</b>
B.III.1.	Pohľadávky z obchodného styku súčet (r. 55 až r. 57)	54	704 473	704 473	
			0		1 389 017
1.a	Pohľadávky z obchodného styku voči prepojeným účtovným jednotkám (311A, 312A, 313A, 314A, 315A, 31XA) - /391A/	55	58 370	58 370	
			0		758 165

Ozna- čenie a	STRANA AKTÍV b	Číslo riadku c	Bežné účtovné obdobie		Bezprostredne predchádzajúce účtovné obdobie
			1	2	
			Brutto - časť 1	Netto 2	Netto 3
1.b	Pohľadávky z obchodného styku v rámci podielovej účasti okrem pohľadávok voči prepojeným účtovným jednotkám (311A, 312A, 313A, 314A, 315A, 31XA) - /391A/	56	0		0
			0		0
1.c	Ostatné pohľadávky z obchodného styku (311A, 312A, 313A, 314A, 315A, 31XA) - /391A/	57	646 103		646 103
			0		630 852
2.	Čistá hodnota zákazky (316A)	58	0		0
			0		0
3.	Ostatné pohľadávky voči prepojeným účtovným jednotkám (351A) - /391A/	59	0		0
			0		0
4.	Ostatné pohľadávky v rámci podielovej účasti okrem pohľadávok voči prepojeným účtovným jednotkám (351A) - /391A/	60	0		0
			0		0
5.	Pohľadávky voči spoločníkom, členom a združeniu (354A, 355A, 358A, 35XA, 398A) - /391A/	61	0		0
			0		0
6.	Sociálne poistenie (336) - 391A	62	0		0
			0		0
7.	Daňové pohľadávky a dotácie (341, 342, 343, 345, 346, 347) - /391A/	63	84 406		84 406
			0		2 734
8.	Pohľadávky z derivátových operácií (373A, 376A)	64	0		0
			0		0
9.	Iné pohľadávky (335A, 33XA, 371A, 374A, 375A, 378A) - /391A/	65	110		110
			0		0
<b>B.IV.</b>	<b>Krátkodobý finančný majetok súčet (r. 67 až r. 70)</b>	<b>66</b>	<b>0</b>		<b>0</b>
			<b>0</b>		<b>0</b>
B.IV.1.	Krátkodobý finančný majetok v prepojených účtovných jednotkách (251A, 253A, 256A, 257A, 25XA) - /291A, 29XA/	67	0		0
			0		0
2.	Krátkodobý finančný majetok bez krátkodobého finančného majetku v prepojených účtovných jednotkách (251A, 253A, 256A, 257A, 25XA) - /291A, 29XA/	68	0		0
			0		0



Ozna- čenie a	STRANA PASÍV b	Číslo riadku c	Bežné účtovné obdobie 4	Bezprostredne predchádzajúce účtovné obdobie 5
	<b>SPOLU VLASTNÉ IMANIE A ZÁVÄZKY</b> r. 80 + r. 101 + r. 141	79	29 080 029	29 772 276
<b>A.</b>	<b>Vlastné imanie r. 81 + r. 85 + r. 86 + r. 87 + r. 90 + r. 93 + r. 97 + r. 100</b>	80	9 958 077	10 168 055
<b>A.I.</b>	<b>Základné imanie súčet (r. 82 až 84)</b>	81	10 506 639	10 506 639
A.I.1.	Základné imanie (411 alebo +/- 491)	82	10 506 639	10 506 639
2.	Zmena základného imania +/- 419	83	0	0
3.	Pohľadávky za upísané vlastné imanie (-/353)	84	0	0
<b>A.II.</b>	<b>Emisné ážio (412)</b>	85	0	0
<b>A.III.</b>	<b>Ostatné kapitálové fondy (413)</b>	86	4 500 000	1 500 000
<b>A.IV.</b>	<b>Zákonné rezervné fondy r. 88 + r. 89</b>	87	161 349	161 349
A.IV.1.	Zákonný rezervný fond a nedeliteľný fond (417A, 418, 421A, 422)	88	161 349	161 349
2.	Rezervný fond na vlastné akcie a vlastné podiely (417A, 421A)	89	0	0
<b>A.V.</b>	<b>Ostatné fondy zo zisku r. 91 + r. 92</b>	90	0	0
A.V.1.	Štatutárne fondy (423, 42X)	91	0	0
2.	Ostatné fondy (427, 42X)	92	0	0
<b>A.VI.</b>	<b>Oceňovacie rozdiely z precenenia súčet (r. 94 až r. 96)</b>	93	0	0
A.VI.1.	Oceňovacie rozdiely z precenenia majetku a záväzkov (+/- 414)	94	0	0
2.	Oceňovacie rozdiely z kapitálových účastín (+/- 415)	95	0	0
3.	Oceňovacie rozdiely z precenenia pri zlúčení, splnutí a rozdelení (+/- 416)	96	0	0
<b>A.VII.</b>	<b>Výsledok hospodárenia minulých rokov r. 98 + r. 99</b>	97	-1 999 933	-1 817 791
A.VI.1.	Nerozdelený zisk minulých rokov (428)	98	0	0
2.	Neuhradená strata minulých rokov (-/429)	99	-1 999 933	-1 817 791
<b>A.VIII.</b>	<b>Výsledok hospodárenia za účtovné obdobie po zdanení +/- r. 01 - (r. 81 + r. 85 + r. 86 + r. 87 + r. 90 + r. 93 + r. 97 + r. 101 + r. 141)</b>	100	-3 209 977	-182 142
<b>B.</b>	<b>Závazky r. 102 + r. 118 + r. 121 + r. 122 + r. 136 + r. 139 + r. 140</b>	101	19 047 115	19 516 179
<b>B.I.</b>	<b>Dlhodobé záväzky súčet (r. 103 + r. 107 až r. 117)</b>	102	5 620 975	7 499 654
<b>B.I.1.</b>	<b>Dlhodobé záväzky z obchodného styku súčet (r. 104 až r. 106)</b>	103	0	0
1.a.	Závazky z obchodného styku voči prepojeným účtovným jednotkám (321A, 475A, 476A)	104	0	0
1.b.	Závazky z obchodného styku v rámci podielovej účasti okrem záväzkov voči prepojeným účtovným jednotkám (321A, 475A, 476A)	105	0	0
1.c.	Ostatné záväzky z obchodného styku (321A, 475A, 476A)	106	0	0

Označenie a	STRANA PASÍV b	Číslo riadku c	Bežné účtovné obdobie 4	Bezprostredne predchádzajúce účtovné obdobie 5
2.	Čistá hodnota zákazky (316A)	107	0	0
3.	Ostatné záväzky voči prepojeným účtovným jednotkám (471A, 47XA)	108	0	0
4.	Ostatné záväzky v rámci podielovej účasti okrem záväzkov voči prepojeným účtovným jednotkám (471A, 47XA)	109	0	0
5.	Ostatné dlhodobé záväzky (479A, 47XA)	110	90 000	90 000
6.	Dlhodobé prijaté preddavky (475A)	111	0	0
7.	Dlhodobé zmenky na úhradu (478A)	112	0	0
8.	Vydané dlhopisy (473A/-/255A)	113	0	0
9.	Záväzky zo sociálneho fondu (472)	114	98 628	87 922
10.	Iné dlhodobé záväzky (336A, 372A, 474A, 47XA)	115	5 432 347	6 670 885
11.	Dlhodobé záväzky z derivátových operácií(373A,377A)	116	0	0
12.	Odložený daňový záväzok (481A)	117	0	650 847
<b>B.II.</b>	<b>Dlhodobé rezervy r. 119 + r. 120</b>	<b>118</b>	<b>59 000</b>	<b>47 000</b>
B.II.1.	Zákonné rezervy (451A)	119	0	0
2.	Ostatné rezervy (459A, 45XA)	120	59 000	47 000
<b>B.III.</b>	<b>Dlhodobé bankové úvery (461A, 46XA)</b>	<b>121</b>	<b>0</b>	<b>0</b>
<b>B.IV.</b>	<b>Krátkodobé záväzky súčet (r. 123 + r. 127 až r. 135)</b>	<b>122</b>	<b>13 026 226</b>	<b>11 761 794</b>
<b>B.IV.1</b>	<b>Záväzky z obchodného styku súčet (r. 124 až r. 126)</b>	<b>123</b>	<b>6 094 501</b>	<b>3 814 604</b>
1.a.	Záväzky z obchodného styku voči prepojeným účtovným jednotkám (321A, 322A, 324A, 325A, 326A, 32XA, 475A, 476A, 478A, 47XA)	124	2 599 793	848 792
1.b.	Záväzky z obchodného styku v rámci podielovej účasti okrem záväzkov voči prepojeným účtovným jednotkám (321A, 322A, 324A, 325A, 326A, 32XA, 475A, 476A, 478A, 47XA)	125	0	0
1.c.	Ostatné záväzky z obchodného styku (321A, 322A, 324A, 325A, 326A, 32XA, 475A, 476A, 478A, 47XA)	126	3 494 709	2 965 812
2.	Čistá hodnota zákazky (316A)	127	0	0
3.	Ostatné záväzky voči prepojeným účtovným jednotkám (361A, 36XA, 471A, 47XA)	128	5 090 443	6 018 743
4.	Ostatné záväzky v rámci podielovej účasti okrem záväzkov voči prepojeným účtovným jednotkám (361A, 36XA, 471A, 47XA)	129	0	0
5.	Záväzky voči spoločníkom a združeniu (364, 365, 366, 367, 368, 398A, 478A, 479A)	130	0	0
6.	Záväzky voči zamestnancom (331, 333, 33X, 479A)	131	162 144	156 801
7.	Záväzky zo sociálneho poistenia (336A)	132	100 348	98 226
8.	Daňové záväzky a dotácie (341, 342, 343, 345, 346, 347, 34X)	133	336 739	479 456
9.	Záväzky z derivátových operácií (373A, 377A)	134	0	0
10.	Iné záväzky (372A, 379A, 474A, 475A, 479A, 47XA)	135	1 242 050	1 193 964

Ozna- čenie a	STRANA PASÍV b	Číslo riadku c	Bežné účtovné obdobie 4	Bezprostredne predchádzajúce účtovné obdobie 5
<b>B.V.</b>	<b>Krátkodobé rezervy r. 137 + r. 138</b>	<b>136</b>	<b>340 915</b>	<b>207 731</b>
B.V.1.	Zákonné rezervy (323A, 451A)	137	11 313	34 426
2.	Ostatné rezervy (323A, 32X, 459A, 45XA)	138	329 602	173 305
<b>B.VI.</b>	<b>Bežné bankové úvery (221A, 231, 232, 23X, 461A, 46XA)</b>	<b>139</b>	<b>0</b>	<b>0</b>
<b>B.VII.</b>	<b>Krátkodobé finančné výpomoci (241, 249, 24X, 473A, /-/255A)</b>	<b>140</b>	<b>0</b>	<b>0</b>
<b>C.</b>	<b>Časové rozlíšenie súčet (r. 142 až r. 145)</b>	<b>141</b>	<b>74 836</b>	<b>88 042</b>
C. 1.	Výdavky budúcich období dlhodobé (383A)	142	0	0
2.	Výdavky budúcich období krátkodobé (383A)	143	0	0
3.	Výnosy budúcich období dlhodobé (384A)	144	61 630	74 836
4.	Výnosy budúcich období krátkodobé (384A)	145	13 206	13 206

Označenie a	Text b	Číslo riadku c	Skutočnosť	
			Bežné účtovné obdobie 1	Bezprostredne predchádzajúce účtovné obdobie 2
*	<b>Čistý obrat (časť účt. tr. 6 podľa zákona)</b>	<b>01</b>	<b>28 937 269</b>	<b>29 834 997</b>
**	<b>Výnosy z hospodárskej činnosti spolu súčet (r. 03 až r. 09)</b>	<b>02</b>	<b>29 731 665</b>	<b>30 315 489</b>
I.	Tržby z predaja tovaru (604, 607)	03	28 696 421	29 585 477
II.	Tržby z predaja vlastných výrobkov (601)	04	0	0
III.	Tržby z predaja služieb (602, 606)	05	240 848	249 520
IV.	Zmeny stavu vnútroorganizačných zásob (+/-) (účtová skupina 61)	06	0	0
V.	Aktivácia (účtová skupina 62)	07	0	0
VI.	Tržby z predaja dlhodobého nehmotného majetku, dlhodobého hmotného majetku a materiálu (641, 642)	08	12 762	3 621
VII.	Ostatné výnosy z hospodárskej činnosti (644, 645, 646, 648, 655, 657)	09	781 634	476 871
**	<b>Náklady na hospodársku činnosť spolu r. 11 + r. 12 + r. 13 + r.14 + r. 15 + r. 20 + r. 21 + r. 24 + r. 25 + r. 26</b>	<b>10</b>	<b>33 103 489</b>	<b>29 862 633</b>
A.	<b>Náklady vynaložené na obstaranie predaného tovaru (504, 507)</b>	<b>11</b>	<b>15 393 571</b>	<b>16 344 674</b>
B.	<b>Spotreba materiálu, energie a ostatných neskladovateľných dodávok (501, 502, 503)</b>	<b>12</b>	<b>837 728</b>	<b>805 377</b>
C.	<b>Opravné položky k zásobám (+/-) (505)</b>	<b>13</b>	<b>-75 262</b>	<b>54 834</b>
D.	<b>Služby (účtová skupina 51)</b>	<b>14</b>	<b>10 737 527</b>	<b>7 932 088</b>
E.	<b>Osobné náklady (r. 16 až r. 19)</b>	<b>15</b>	<b>3 668 161</b>	<b>3 314 459</b>
E.1	Mzdové náklady (521, 522)	16	2 659 071	2 375 725
2.	Odmeny členom orgánov spoločnosti a družstva (523)	17	0	0
3.	Náklady na sociálne poistenie (524, 525, 526)	18	881 731	832 655
4.	Sociálne náklady (527, 528)	19	127 359	106 079
F.	<b>Dane a poplatky (účtová skupina 53)</b>	<b>20</b>	<b>34 040</b>	<b>4 522</b>
G.	<b>Odpisy a opravné položky k dlhodobému nehmotnému majetku a dlhodobému hmotnému majetku (r. 22 + r.23)</b>	<b>21</b>	<b>1 356 810</b>	<b>1 261 052</b>
G.1.	Odpisy dlhodobého nehmotného majetku a dlhodobého hmotného majetku (551)	22	1 325 978	1 261 052
2.	Opravné položky k dlhodobému nehmotnému majetku a dlhodobému hmotnému majetku (+/-) (553)	23	30 832	0
H.	<b>Zostatková cena predaného dlhodobého majetku a predaného materiálu (541, 542)</b>	<b>24</b>	<b>0</b>	<b>1 733</b>
I.	<b>Opravné položky k pohládkam (+/-) (547)</b>	<b>25</b>	<b>-24 663</b>	<b>-7 298</b>
J.	<b>Ostatné náklady na hospodársku činnosť (543, 544, 545, 546, 548, 549, 555, 557)</b>	<b>26</b>	<b>1 175 577</b>	<b>151 192</b>
***	<b>Výsledok hospodárenia z hospodárskej činnosti (+/-) (r. 02 - r. 10)</b>	<b>27</b>	<b>-3 371 823</b>	<b>452 856</b>
*	<b>Pridaná hodnota (r. 03 + r. 04 + r. 05 + r. 06 + r. 07) - (r. 11 + r. 12 + r. 13 + r. 14)</b>	<b>28</b>	<b>2 043 705</b>	<b>4 698 024</b>

Označenie a	Text b	Číslo riadku c	Skutočnosť	
			Bežné účtovné obdobie 1	Bezprostredne predchádzajúce účtovné obdobie 2
<b>**</b>	<b>Výnosy z finančnej činnosti spolu r. 30 + r. 31 + r. 35 + r. 39 + r. 42 + r. 43 + r. 44</b>	<b>29</b>	<b>72 477</b>	<b>33 647</b>
VIII.	Tržby z predaja cenných papierov a podielov (661)	30	0	0
IX.	Výnosy z dlhodobého finančného majetku súčet (r. 32 až r. 34)	31	0	0
IX.1.	Výnosy z cenných papierov a podielov od prepojených účtovných jednotiek (665A)	32	0	0
2.	Výnosy z cenných papierov a podielov v podielovej úasti okrem výnosov prepojených účtovných jednotiek (665A)	33		
3.	Ostatné výnosy z cenných papierov a podielov (665A)	34	0	0
X.	Výnosy z krátkodobého finančného majetku súčet (r. 36 až r. 38)	35	0	0
X.1.	Výnosy z krátkodobého finančného majetku od prepojených účtovných jednotiek (666A)	36	0	0
2.	Výnosy z krátkodobého finančného majetku v podielovej úasti okrem výnosov prepojených účtovných jednotiek (666A)	37	0	0
3.	Ostatné výnosy z krátkodobého finančného majetku (666A)	38	0	0
XI.	Výnosové úroky (r. 40 + r. 41)	39	0	0
XI.1.	Výnosové úroky od prepojených účtovných jednotiek (662A)	40	0	0
2.	Ostatné výnosové úroky (662A)	41	0	0
XII.	Kurzové zisky (663)	42	72 477	33 647
XIII.	Výnosy z precenenia cenných papierov a výnosy z derivátových operácií (664, 667)	43	0	0
XIV.	Ostatné výnosy z finančnej činnosti (668)	44	0	0
<b>**</b>	<b>Náklady na finančnú činnosť spolu r. 46 + r. 47 + r. 48 + r. 49 + r. 52 + r. 53 + r. 54</b>	<b>45</b>	<b>692 071</b>	<b>707 727</b>
K.	Predané cenné papiere a podiely (561)	46	0	0
L.	Náklady na krátkodobý finančný majetok (566)	47	0	0
M.	Opravné položky k finančnému majetku (+/-) (565)	48	0	0
N.	Nákladové úroky (r. 50 + r. 51)	49	463 927	476 441
N.1.	Nákladové úroky pre prepojené účtovné jednotky (562A)	50	168 615	133 522
2.	Ostatné nákladové úroky (562A)	51	295 312	342 919
O.	Kurzové straty (563)	52	104 000	127 463
P.	Náklady na precenenie cenných papierov a náklady na derivátové operácie (564, 567)	53	0	0
Q.	Ostatné náklady na finančnú činnosť (568, 569)	54	124 144	103 823
<b>***</b>	<b>Výsledok hospodárenia z finančnej činnosti (+/-) (r. 29 - r. 45)</b>	<b>55</b>	<b>-619 594</b>	<b>-674 080</b>

Ozna- čenie a	Text b	Číslo riadku c	Skutočnosť	
			Bežné účtovné obdobie 1	Bezprostredne predchádzajúce účtovné obdobie 2
****	Výsledok hospodárenia za účtovné obdobie pred zdanením (+/-) (r. 27 + r. 55)	56	-3 991 417	-221 224
R.	Daň z príjmov (r. 58 + r. 59)	57	-781 440	-39 082
R.1.	Daň z príjmov splatná (591, 595)	58	-258	368
2.	Daň z príjmov odložená (+/-) (592)	59	-781 182	-39 450
S.	Prevod podielov na výsledku hospodárenia spoločníkom (+/- 596)	60	0	0
****	Výsledok hospodárenia za účtovné obdobie po zdanení (+/-) (r. 56 - r. 57 - r. 60)	61	-3 209 977	-182 142

## I. VŠEOBECNÉ INFORMÁCIE

ASKO - NÁBYTOK, spol. s r.o. (ďalej len „spoločnosť“) je spoločnosť s ručením obmedzeným, ktorá bola založená dňa 10.9.2004. Dňa 4.12.2004 bola zapísaná do Obchodného registra vedenom na Okresnom súde Bratislava I, oddiel Sro, vložka 34023/B. Sídlo spoločnosti je Cesta na Senec 2B, 821 04 Bratislava, Slovenská republika, identifikačné číslo 35 909 790.

Hlavným predmetom činnosti je:

1. kúpa tovaru za účelom jeho predaja konečnému spotrebiteľovi (maloobchod) v rozsahu voľnej živnosti.
2. kúpa tovaru za účelom jeho predaja iným prevádzkovateľom živnosti (veľkoobchod) v rozsahu voľnej živnosti.

Spoločnosť predáva nábytok v 8 predajniach na Slovensku a prostredníctvom E-shopu.

Spoločnosť nie je v žiadnom podniku neobmedzene ručiacim spoločníkom.

Účtovná závierka spoločnosti za predchádzajúce účtovné obdobie bola schválená valným zhromaždením spoločnosti dňa 26.5.2020.

Účtovná závierka spoločnosti k 31. decembru 2020 je zostavená ako riadna účtovná závierka podľa zákona č. 431/2002 Z. z. o účtovníctve za účtovné obdobie od 1. januára 2020 do 31. decembra 2020.

Spoločnosť je súčasťou skupiny Porta. Materskou spoločnosťou spoločnosti je F.u.G. Beteiligungs GmbH für ASKO a materskou spoločnosťou celej skupiny je Porta Holding GmbH & Co. KG. Konsolidovanú účtovnú závierku za najväčšiu skupinu podnikov zostavuje spoločnosť Porta Holding GmbH & Co.KG. Táto účtovná závierka je k nahliadnutiu v sídle uvedenej spoločnosti, Bakenweg 16-20, 32457 Porta Westfalica, Nemecko, zapísaná v Obchodnom registri okresného súdu Amtsgericht Bad Oeynhausien, HRA 2666 .

Spoločnosť nie je materskou spoločnosťou inej účtovnej jednotky.

### Informácie o počte zamestnancov:

Názov položky	Bežné účtovné obdobie	Bezprostredne predchádzajúce účtovné obdobie
Priemerný prepočítaný počet zamestnancov	222	189
Stav zamestnancov ku dňu, ku ktorému sa zostavuje účtovná závierka, z toho:	224	194
Počet vedúcich zamestnancov	3	3

## II. INFORMÁCIE O PRIJATÝCH POSTUPOCH

### Východiská pre zostavenie účtovnej závierky:

Účtovná závierka bola zostavená za predpokladu, že spoločnosť bude nepretržite pokračovať vo svojej činnosti (going concern).

Účtovné metódy a všeobecné účtovné zásady boli účtovnou jednotkou konzistentne aplikované.

### Informácie o charaktere a účele transakcií, ktoré sa neuvádzajú v súvahe:

Transakcie neuvedené v súvahe sú popísané v časti V. Informácie o iných aktívach a iných pasívach.

### Spôsoby a určenie ocenenia vrátane účtovných odhadov a predpokladov:

#### Dlhodobý nehmotný majetok

Nakupovaný dlhodobý nehmotný majetok sa oceňuje v obstarávacích cenách, ktoré obsahujú cenu obstarania a náklady súvisiace s jeho obstaraním, znížené o dobropisy, skontá, rabaty, zľavy z ceny, bonusy a pod.

Súčasťou obstarávacej ceny dlhodobého nehmotného majetku nie sú úroky z úverov, ktoré vznikli do momentu uvedenia dlhodobého nehmotného majetku do používania.

#### Odpisovanie

Dlhodobý nehmotný majetok sa odpisuje do nákladov počas predpokladanej doby jeho používania a predpokladaného priebehu jeho opotrebenia. Odpisovať sa začína v mesiaci nasledujúcom po mesiaci uvedenia dlhodobého majetku do používania. Drobný dlhodobý nehmotný majetok, ktorého obstarávacia cena je 190 - 409 EUR, sa odpisuje jednorazovo v mesiaci nasledujúcom po mesiaci zaradenia majetku do používania. Majetok do hodnoty 189 EUR sa účtuje do nákladov. Predpokladaná doba používania, metóda odpisovania a odpisová sadzba sú stanovené pre jednotlivé skupiny dlhodobého nehmotného majetku nasledovne:

	Predpokladaná doba používania	Ročná odpisová sadzba	Metóda odpisovania
Softvér	3 až 5 rokov	20,00% - 33,33%	lineárna
Ocenené práva	12 až 18 rokov	5,56 % - 8,33%	lineárna
Ostatný DNM	3 a 5 rokov	20,00% - 33,33 %	lineárna

V prípade prechodného zníženia úžitkovej hodnoty dlhodobého nehmotného majetku sa tvorí opravná položka vo výške rozdielu jeho zistenej úžitkovej hodnoty a zostatkovej hodnoty.

#### Dlhodobý hmotný majetok

Nakupovaný dlhodobý hmotný majetok sa oceňuje v obstarávacích cenách, ktoré obsahujú cenu obstarania a náklady súvisiace s jeho obstaraním.

Súčasťou obstarávacej ceny dlhodobého hmotného majetku nie sú úroky z úverov, ktoré vznikli do momentu uvedenia dlhodobého hmotného majetku do používania.

Náklady na technické zhodnotenie dlhodobého hmotného majetku zvyšujú jeho obstarávaciu cenu. Opravy a údržba sa účtujú do nákladov.

#### Odpisovanie

Dlhodobý hmotný majetok sa odpisuje do nákladov počas predpokladanej doby jeho používania a predpokladaného priebehu jeho opotrebenia. Odpisovať sa začína v mesiaci nasledujúcom po mesiaci uvedenia dlhodobého majetku do používania. Dlhodobý hmotný majetok, ktorého obstarávací cena je od 410 EUR do 1 700 EUR, doba použiteľnosti je dlhšia ako 1 rok, sa účtuje ako dlhodobý hmotný majetok a odpisuje podľa stanovenej doby používania. Drobný dlhodobý hmotný majetok, ktorého obstarávací cena je 190 EUR - 409 EUR, sa odpisuje jednorazovo v mesiaci nasledujúcom po mesiaci zaradenia majetku do používania. Majetok do hodnoty 190 EUR sa účtuje priamo do nákladov. Predpokladaná doba používania, metóda odpisovania a odpisová sadzba sú stanovené pre jednotlivé skupiny dlhodobého hmotného majetku nasledovne:

	Predpokladaná doba používania	Ročná odpisová sadzba	Metóda odpisovania
Tech. zhodnotenie prenášaného majetku	20 rokov	5,00%	lineárna
Stavby - predajne	30 rokov	3,33%	lineárna
Počítačová technika	3 roky	33,33%	lineárna
Kancelárska technika	3 - 8 rokov	12,5 % - 33,33%	lineárna
Dopravné prostriedky	3 - 6 rokov	16,67% - 33,33%	lineárna
Registračné pokladne	6 rokov	16,67%	lineárna
Trezor	8 - 23 rokov	4,35% - 12,5%	lineárna
Regály, stojany, korleky	6 - 15 rokov	6,67% - 16,67%	lineárna
Iný dlhodobý hmotný majetok	4 - 6 rokov	16,67% - 25%	lineárna

V prípade prechodného zníženia úžitkovej hodnoty dlhodobého hmotného majetku sa tvorí opravná položka vo výške rozdielu jeho zistenej úžitkovej hodnoty a zostatkovej hodnoty.

#### Finančný majetok a finančné účty

Finančné účty tvoria peniaze v hotovosti a na bankových účtoch. Oceňujú sa menovitou hodnotou. Eventuálne zníženie hodnoty sa vyjadruje opravnou položkou.

#### Zásoby

Nakupované zásoby sú ocenené obstarávacími cenami s použitím metódy B spôsobu účtovania zásob. Obstarávací cena zásob zahŕňa cenu obstarania a náklady súvisiace s ich obstaraním (náklady na prepravu, clo, provízie, atď.). Úroky z cudzích zdrojov nie sú súčasťou obstarávacej ceny zásob. Prijaté zľavy, diskonty, rabaty znižujú obstarávaciu cenu zásob.

Náklady súvisiace s obstaraním zásob sa účtujú oddelene analyticky a rozpúšťajú sa do spotreby na základe koeficientu. Pri spotrebe sa zásoby oceňujú metódou FIFO.

V prípade prechodného zníženia úžitkovej hodnoty zásob sa tvorí opravná položka.

Opravnú položku k zásobám spoločnosť tvorí na základe vekovej štruktúry zásob nasledovne:

Vek zásob	Opravná položka
1 - 6 mesiacov	0%
7 - 12 mesiacov	0%
13 - 18 mesiacov	10%
19 - 24 mesiacov	25%
25 - 36 mesiacov	50%
nad 36 mesiacov	90%

### Pohľadávky

Pohľadávky sa pri ich vzniku oceňujú menovitou hodnotou. Ocenenie pochybných pohľadávok sa upravuje na ich realizovateľnú hodnotu opravnými položkami.

Pri dlhodobých pohľadávkach, ak je zostatková doba splatnosti pohľadávky dlhšia ako jeden rok, upravuje sa hodnota tejto pohľadávky formou opravnej položky, ktorá predstavuje rozdiel medzi menovitou a súčasnou hodnotou pohľadávky.

### Náklady budúcich období a príjmy budúcich období

Náklady budúcich období a príjmy budúcich období sa oceňujú ich menovitou hodnotou, pričom sa vykazujú vo výške, ktorá je potrebná na dodržanie zásady vecnej a časovej súvislosti s účtovným obdobím.

### Závazky

Závazky sa pri ich vzniku oceňujú menovitou hodnotou. Ak sa pri inventarizácii zistí, že suma záväzkov je iná ako ich výška v účtovníctve, uvedú sa záväzky v účtovníctve a v účtovnej zavierke v tomto zistenom ocenení.

Dlhodobé, krátkodobé úvery sa vykazujú v menovitej hodnote. Za krátkodobý úver sa považuje aj časť dlhodobých úverov, ktorá je splatná do jedného roka od súvahového dňa.

### Rezervy

Rezervy sú záväzky s neurčitým časovým vymedzením alebo výškou, tvoria sa na krytie známych rizík alebo strát z podnikania. Oceňujú sa v očakávanej výške záväzku.

Spôsob stanovenia odhadov ocenenia rezerv pre jednotlivé typy rezerv je uvedený v časti o rezervách.

### Výdavky budúcich období a výnosy budúcich období

Výdavky budúcich období a výnosy budúcich období sa vykazujú vo výške, ktorá je potrebná na dodržanie zásady vecnej a časovej súvislosti s účtovným obdobím.

### Vlastné imanie

Vlastné imanie sa skladá zo základného imania, ostatných kapitálových fondov, zákonného rezervného fondu, neuhradenej straty minulých rokov a výsledku hospodárenia v schvaľovacom konaní.

Základné imanie spoločnosti sa vyказuje vo výške zapísanej v obchodnom registri okresného súdu. Zvýšenie základného imania na základe rozhodnutia valného zhromaždenia, ktoré nebolo ku dňu účtovnej zavierky zaregistrované, sa vyказuje ako zmeny základného imania.

Spoločnosť vytvára rezervný fond v súlade s § 124 ods. 1 Obchodného zákonníka.

### Transakcie v cudzích menách

Majetok a záväzky vyjadrené v cudzej mene sa ku dňu uskutočnenia účtovného prípadu prepočítavajú na menu euro referenčným výmenným kurzom určeným a vyhláseným Európskou centrálnou bankou alebo Národnou bankou Slovenska v deň predchádzajúci dňu uskutočnenia účtovného prípadu.

Majetok a záväzky vyjadrené v cudzej mene (okrem prijatých a poskytnutých preddavkov) sa ku dňu, ku ktorému sa zostavuje účtovná zvierka, prepočítavajú na menu euro referenčným výmenným kurzom určeným a vyhláseným Európskou centrálnou bankou alebo Národnou bankou Slovenska v deň, ku ktorému sa zostavuje účtovná zvierka, a účtujú sa s vplyvom na výsledok hospodárenia.

Prijaté a poskytnuté preddavky v cudzej mene prostredníctvom účtu vedeného v tejto cudzej mene sa prepočítavajú na menu euro referenčným výmenným kurzom určeným a vyhláseným Európskou centrálnou bankou alebo Národnou bankou Slovenska v deň predchádzajúci dňu uskutočnenia účtovného prípadu. Ku dňu, ku ktorému sa zostavuje účtovná zvierka, sa na menu euro už neprepočítavajú.

Kúpa a predaj cudzej meny sa prepočítava na euro kurzom, za ktorý boli tieto hodnoty nakúpené alebo predané.

### Výnosy

Tržby za vlastné výkony a tovar neobsahujú daň z pridanej hodnoty. Sú tiež znížené o zľavy a zrážky (rabaty, bonusy, skontá, dobropisy a pod.). Tržby sú účtované ku dňu splnenia dodávky alebo služby.

### Finančný/operatívny lízing

Spoločnosť účtuje o finančnom lízingu tak, že majetok obstaraný formou finančného lízingu je aktivovaný v deň prijatia predmetu lízingu v ocenení rovnajúcom sa istine. Lízingové splátky sú rozdelené medzi finančný náklad a zníženie nesplateného záväzku t.j. istinu. Finančný náklad sa účtuje do nákladov pri zachovaní vecnej a časovej súvislosti.

Majetok obstaraný formou operatívneho lízingu sa účtuje do nákladov počas doby trvania lízingovej zmluvy. Nájomné za majetok obstaraný formou operatívneho lízingu sa účtuje do nákladov rovnomerne počas doby trvania zmluvy o prenájme.

#### Daň z príjmu

Náklad na daň z príjmov sa počíta pomocou platnej daňovej sadzby z účtovného zisku upraveného o trvalé alebo dočasne daňovo neuznatelné náklady a nezdaňované výnosy. Odložené dane (odložená daňová pohľadávka a odložený daňový záväzok) sa vzťahujú na:

- dočasné rozdiely medzi účtovnou hodnotou majetku a účtovnou hodnotou záväzkov vykázanou v súvahe a ich daňovou základňou,
- možnosti umorovať daňovú stratu v budúcnosti, pod ktorou sa rozumie možnosť odpočítať daňovú stratu od základu dane v budúcnosti,
- možnosť previesť nevyužitú daňovú odpočty a iné daňové nároky do budúcich období.

O odloženom daňovom záväzku účtuje spoločnosť vždy, o pohľadávke účtuje, ak je realizovateľná.

#### Opravy významných chýb minulých účtovných období účtované v bežnom účtovnom období

V aktuálnom účtovnom období spoločnosť nevykonala žiadne opravy významných chýb minulých účtovných období.

### III. INFORMÁCIE, KTORÉ VYSVETĽUJÚ A DOPLŇAJÚ POLOŽKY SÚVAHY

#### Dlhodobý majetok

##### Informácie o dlhodobom nehmotnom majetku

Prehľad o pohybe dlhodobého nehmotného majetku od 1.1.2020 do 31.12.2020 a za porovnateľné obdobie od 1.1.19 do 31.12.19 je uvedený v nasledovných tabuľkách.

Dlhodobý nehmotný majetok	Bežné účtovné obdobie							
	Aktivované náklady na vývoj	Softvér	Oceniteľné práva	Goodwill	Ostatný DNM	Obstaraný DNM	Poskytnuté preddavky na DNM	Spolu
a	b	c	d	e	f	g	h	i
<b>Prvotné ocenenie</b>								
Stav na začiatku účtovného obdobia	0	97 778	486 443	0	0	0	0	584 221
Prírastky	0	6 629	0	0	0	0	0	6 629
Úbytky	0	0	0	0	0	0	0	0
Presuny	0	0	0	0	0	0	0	0
Stav na konci účtovného obdobia	0	104 407	486 443	0	0	0	0	590 850
<b>Oprávky</b>								
Stav na začiatku účtovného obdobia	0	91 569	370 325	0	0	0	0	461 894
Prírastky	0	3 706	27 069	0	0	0	0	30 775
Úbytky	0	0	0	0	0	0	0	0
Presuny	0	0	0	0	0	0	0	0
Stav na konci účtovného obdobia	0	95 275	397 394	0	0	0	0	492 669
<b>Opravné položky</b>								
Stav na začiatku účtovného obdobia	0	0	0	0	0	0	0	0
Prírastky	0	0	0	0	0	0	0	0
Úbytky	0	0	0	0	0	0	0	0
Presuny	0	0	0	0	0	0	0	0
Stav na konci účtovného obdobia	0	0	0	0	0	0	0	0
<b>Zostatková hodnota</b>								
Stav na začiatku účtovného obdobia	0	6 209	116 118	0	0	0	0	122 326
Stav na konci účtovného obdobia	0	9 132	89 049	0	0	0	0	98 180

Dlhodobý nehmotný majetok	Bezprostredne predchádzajúce účtovné obdobie							
	Aktivované náklady na vývoj	Softvér	Oceniteľné práva	Goodwill	Ostatný DNM	Obstaraný DNM	Poskytnuté preddavky na DNM	Spolu
a	b	c	d	e	f	g	h	i
<b>Prvotné ocenenie</b>								
Stav na začiatku účtovného obdobia	0	91 045	486 443	0	0	0	0	577 488
Prírastky	0	6 733	0	0	0	0	0	6 733
Úbytky	0	0	0	0	0	0	0	0
Presuny	0	0	0	0	0	0	0	0
Stav na konci účtovného obdobia	0	97 778	486 443	0	0	0	0	584 221
<b>Oprávky</b>								
Stav na začiatku účtovného obdobia	0	88 443	327 255	0	0	0	0	415 698
Prírastky	0	3 126	43 070	0	0	0	0	46 196
Úbytky	0	0	0	0	0	0	0	0
Presuny	0	0	0	0	0	0	0	0
Stav na konci účtovného obdobia	0	91 569	370 325	0	0	0	0	461 894
<b>Opravné položky</b>								
Stav na začiatku účtovného obdobia	0	0	0	0	0	0	0	0
Prírastky	0	0	0	0	0	0	0	0
Úbytky	0	0	0	0	0	0	0	0
Presuny	0	0	0	0	0	0	0	0
Stav na konci účtovného obdobia	0	0	0	0	0	0	0	0
<b>Zostatková hodnota</b>								
Stav na začiatku účtovného obdobia	0	2 602	159 188	0	0	0	0	161 790
Stav na konci účtovného obdobia	0	6 209	116 118	0	0	0	0	122 327

**Informácie o dlhodobom hmotnom majetku**

Prehľad o pohybe dlhodobého hmotného majetku od 1.1.2020 do 31.12.2020 a za porovnateľné obdobie od 1.1.2019 do 31.12.2019 je uvedený v nasledovných tabuľkách.

Dlhodobý hmotný majetok	Bežné účtovné obdobie								
	Pozemky	Stavby	Samostatné hnutelné veci a súbory hnutelných vecí	Pestovateľské celky trvalých porastov	Základné stádo a ťažné zvieratá	Ostatný DHM	Obstaraný DHM	Poskytnuté preddavky na DHM	Spolu
a	b	c	d	e	f	g	h	i	j
<b>Prvotné ocenenie</b>									
Stav na začiatku účtovného obdobia	4 997 619	26 013 340	3 642 328	0	0	70 952	0	0	34 724 239
Prírastky	0	315 737	705 862	0	0	36 211	0	0	1 057 810
Úbytky	0	0	-16 754	0	0	0	0	0	-16 754
Presuny	0	0	0	0	0	0	0	0	0
Stav na konci účtovného obdobia	4 997 619	26 329 077	4 331 436	0	0	107 163	0	0	35 765 295
<b>Oprávky</b>									
Stav na začiatku účtovného obdobia	0	10 561 695	2 419 866	0	0	70 222	0	0	13 051 782
Prírastky	0	908 589	349 891	0	0	36 723	0	0	1 295 203
Úbytky	0	0	-16 754	0	0	0	0	0	-16 754
Presuny	0	0	0	0	0	0	0	0	0
Stav na konci účtovného obdobia	0	11 470 284	2 753 003	0	0	106 945	0	0	14 330 232
<b>Opravné položky</b>									

Stav na začiatku účtovného obdobia	0	0	0	0	0	0	0	0	0
Prírastky	0	0	30 832	0	0	0	0	0	30 832
Úbytky	0	0	0	0	0	0	0	0	0
Presuny	0	0	0	0	0	0	0	0	0
Stav na konci účtovného obdobia	0	0	30 832	0	0	0	0	0	30 832
<b>Zostatková hodnota</b>									
Stav na začiatku účtovného obdobia	4 997 619	15 451 645	1 222 463	0	0	730	0	0	21 672 457
Stav na konci účtovného obdobia	4 997 619	14 858 793	1 547 601	0	0	218	0	0	21 404 231

Dlhodobý hmotný majetok	Bezprostredne predchádzajúce obdobia								
	Pozemky	Stavby	Samostatné hnutelné veci a súbory hnutelných vecí	Pestovateľské celky trvalých porastov	Základné stádo a ťažné zvieratá	Ostatný DHM	Obstaraný DHM	Poskytnuté preddavky na DHM	Spolu
a	b	c	d	e	f	g	h	i	j
<b>Prvotné ocenenie</b>									
Stav na začiatku účtovného obdobia	4 997 619	25 587 678	3 012 919	0	0	206 714	101	0	33 805 031
Prírastky	0	425 662	701 942	0	0	19 209	0	0	1 146 813
Úbytky	0	0	-72 634	0	0	-154 971	0	0	-227 605
Presuny	0	0	101	0	0	0	-101	0	0
Stav na konci účtovného obdobia	4 997 619	26 013 340	3 642 328	0	0	70 952	0	0	34 724 239
<b>Oprávky</b>									
Stav na začiatku účtovného obdobia	0	9 668 890	2 189 724	0	0	204 184	0	0	12 062 798
Prírastky	0	892 805	300 630	0	0	21 009	0	0	1 214 444
Úbytky	0	0	-70 489	0	0	-154 971	0	0	-225 460
Presuny	0	0	0	0	0	0	0	0	0
Stav na konci účtovného obdobia	0	10 561 695	2 419 865	0	0	70 222	0	0	13 051 782
<b>Opravné položky</b>									
Stav na začiatku účtovného obdobia									0
Prírastky									0
Úbytky									0
Presuny									0
Stav na konci účtovného obdobia	0	0	0	0	0	0	0	0	0
<b>Zostatková hodnota</b>									
Stav na začiatku účtovného obdobia	4 997 619	15 918 788	823 195	0	0	2 530	101	0	21 742 233
Stav na konci účtovného obdobia	4 997 619	15 451 645	1 222 463	0	0	730	0	0	21 672 457

Spoločnosť má v nájme formou finančného prenájmu dve budovy - v Bratislave a v Košiciach celkovej zostatkovej hodnote 8 894 TEUR. S týmto majetkom má spoločnosť obmedzené právo nakladať.

#### Zásoby

Ocenenie nadbytočných, zastaraných a nízkoobrátkových zásob sa znižuje na nižšiu úžitkovú hodnotu prostredníctvom opravných položiek. Opravnú položku stanovilo vedenie spoločnosti na základe vekovej štruktúry zásob. Spôsob výpočtu je uvedený v účtovných metódach.

Vývoj opravnej položky v priebehu účtovného obdobia je uvedený v nasledujúcom prehľade:

Zásoby	Bežné účtovné obdobia				
	Stav OP na začiatku účtovného obdobia	Tvorba OP	Zúčtovanie OP z dôvodu zániku opodstatnenosti	Zúčtovanie OP z dôvodu vyradenia majetku z účtovníctva	Stav OP na konci účtovného obdobia
Tovar	584 980	0	75 263	0	509 717
Spolu	530 146	0	75 263	0	509 717

### Pohľadávky

Medzi najvýznamnejšie položky pohľadávok spoločnosti patria pohľadávky voči zákazníkom a pohľadávky voči dodávateľom tovaru. Vývoj opravnej položky v priebehu účtovného obdobia je zobrazený v nasledujúcom prehľade:

Pohľadávky	Bežné účtovné obdobie				
	Stav OP na začiatku účtovného obdobia	Tvorba OP	Zúčtovanie OP z dôvodu zániku opodstatnenosti	Zúčtovanie OP z dôvodu vyradenia majetku z účtovníctva	Stav OP na konci účtovného obdobia
Ostatné pohľadávky z obchodného styku	13 408		13 408		0
Iné pohľadávky	24 315		11 256	0	13 059
<b>Spolu</b>	<b>37 723</b>	<b>0</b>	<b>24 664</b>	<b>0</b>	<b>13 059</b>

### Informácie o vekovej štruktúre pohľadávok

Názov položky	V lehote splatnosti	Po lehote splatnosti	Pohľadávky spolu
<b>Dlhodobé pohľadávky</b>			
Iné pohľadávky	260 739	0	260 739
<b>Dlhodobé pohľadávky spolu</b>	<b>260 739</b>	<b>0</b>	<b>260 739</b>
<b>Krátkodobé pohľadávky</b>			
Pohľadávky z obchodného styku	678 929	25 544	704 473
Pohľadávky z obchodného styku voči prepojeným účtovným jednotkám	58 370	0	58 370
Pohľadávky z obchodného styku v rámci podielovej účasti okrem pohľadávok voči prepojeným ÚJ	0	0	0
Ostatné pohľadávky z obchodného styku	620 559	25 544	646 103
Daňové pohľadávky a dotácie	84 406	0	84 406
Iné pohľadávky	110	0	110
<b>Krátkodobé pohľadávky spolu</b>	<b>763 445</b>	<b>25 544</b>	<b>788 989</b>

### Finančné účty a krátkodobý finančný majetok

Ako finančné účty sú vykázané peniaze v pokladnici, účty v bankách a peniaze na ceste. Úctami v bankách môže spoločnosť voľne disponovať.

Informácie o finančných účtoch:

Názov položky	Bežné účtovné obdobie	Bezprostredne predchádzajúce účtovné obdobie
Pokladnica, ceniny	12 500	10 600
Bežné účty v banke alebo v pobočke zahraničnej banky	1 591 141	1 857 113
Vkladové účty v banke alebo v pobočke zahraničnej banky termínované	0	0
Peniaze na ceste	52 742	0
<b>Spolu</b>	<b>1 656 383</b>	<b>1 867 713</b>

### Časové rozlíšenie na strane aktív

Informácie o významných položkách časového rozlíšenia na strane aktív sú uvedené v nasledujúcej tabuľke:

Opis položky časového rozlíšenia	Bežné účtovné obdobie	Bezprostredne predchádzajúce účtovné obdobie
<b>Náklady budúcich období dlhodobé, z toho:</b>	<b>38 098</b>	<b>414 647</b>
projektové náklady SAP, SAP Hana Umstellung, HEC Entre. Cloud	38 098	414 647
<b>Náklady budúcich období krátkodobé, z toho:</b>	<b>41 091</b>	<b>40 306</b>
provozní náklady, SAP Hana Umstellung, HEC Entre. Cloud	41 091	40 306
<b>Príjmy budúcich období krátkodobé, z toho:</b>	<b>181 000</b>	<b>6 000</b>
pojistné plnení související se škodní událostí v Trenčíně	181 000	6 000

### Vlastné imanie

Základné imanie spoločnosti je zložené z podielov plne upísaných a splatených s nominálnou hodnotou 10.506.639 EUR.

Informácie o rozdelení účtovného zisku alebo o vysporiadaní účtovnej straty:

Názov položky	Bezprostredne predchádzajúce účtovné obdobie
Účtovná strata	-182 142
<b>Vysporiadanie účtovnej straty</b>	<b>Bežné účtovné obdobie</b>
Zo zákonného rezervného fondu	
Zo štatutárnych a ostatných fondov	
Z nerozdeleného zisku minulých rokov	
Úhrada straty spoločníkmi	
Prevod do neuhradenej straty minulých rokov	-182 142
Iné	
<b>Spolu</b>	<b>-182 142</b>

Základné imanie bolo splatené v plnom rozsahu.

Valné zhromaždenie spoločnosti, ktoré sa konalo dňa 26.5.2020, rozhodlo o prevode straty do neuhradených strát minulých rokov.

Stratu dosiahnutú za rok 2020 navrhuje spoločnosť rozdeliť/vysporiadať nasledovne: pripočítať k neuhradeným stratám minulých období.

Spoločnosť vytvorila v roku 2018 kapitálový fond z príspevkov podľa §123 od. 2 a §217a Obchodného zákonníka v znení neskorších predpisov vo výške 1 500 000 EUR, čo predstavuje zostatok účtu 413 - Ostatné kapitálové fondy.

Spoločnosť v roe 2020 navýšila na základě rozhodnutí jediného společníka ze dne 22.4.2020 kapitálový fond Společnosti - ostatní kapitálové fondy o částku 3 000 000 EUR. Hodnota kapitálových fondů společnosti tak k 31.12.2020 činí 4 500 000 EUR.

## Rezervy

Informácie o rezervách za bežné účtovné obdobie sú uvedené v nasledujúcej tabuľke:

Názov položky	Bežné účtovné obdobie				
	Stav na začiatku účtovného obdobia	Tvorba	Použitie	Zrušenie	Stav na konci účtovného obdobia
a	b	c	d	e	f
<b>Dlhodobé rezervy, z toho:</b>	47 000	12 000	0	0	59 000
Odchodné do dôchodku	47 000	12 000	0	0	59 000
<b>Krátkodobé rezervy, z toho:</b>	207 731	300 925	-155 817	-11 924	340 915
Audit	8 873	6 300	-8 873	0	6 300
Nevyčerpané dovolenky vrát. soc. zabezpečenia	34 426	11 313	-34 426	0	11 313
Reklamácie a záručné opravy	39 990	5 259	0	0	45 249
Nevyfakturované dodávky	47 411	65 808	-35 487	-11 924	65 808
Odmeny zamestnancom	73 752	60 772	-73 752	0	60 772
Daňové poradenstvo	2 279	1 600	-2 279	0	1 600
Právne služby	0	5 600	0	0	5 600
náklady súvisiace s poj. Událostí Trenčín	0	142 273	0	0	142 273
Odchodné do dôchodku - krátkodobá časť	1 000	2 000	-1 000	0	2 000

Informácie k jednotlivým druhom rezerv:

Rezerva na overenie účtovnej závierky a zostavenie daňového priznania bola vytvorená na základe platných zmlúv.

Rezerva na nevyčerpané dovolenky vrátane sociálneho zabezpečenia bola vytvorená na základe počtu dní nevyčerpanej dovolenky ku koncu roka, na ktorú mali zamestnanci nárok a príslušného priemerného zárobku za posledný štvrtrok pre jednotlivých zamestnancov. Rezerva bude použitá v nasledujúcom účtovnom období pri čerpaní dovoleniek zamestnancami.

Rezerva na reklamácie a záručné opravy bola vytvorená na predpokladané náklady na reklamácie a záručné opravy na základe skúseností z minulých účtovných období.

Rezervy na nevyfakturované dodávky boli vytvorené v očakávanej výške záväzku.

Rezerva na odmeny pracovníkov bola vytvorená na základe rozhodnutia vedenia spoločnosti.

Krátkodobé rezervy budú použité v roku 2021.

Dlhodobá rezerva na odchodné bola vytvorená s použitím poistnej matematiky.

Dlhodobá rezerva na odchodné bude použitá postupne v nasledujúcich rokoch v čase odchodu pracovníkov do dôchodku.

Informácie o rezervách za bezprostredne predchádzajúce účtovné obdobie sú uvedené v nasledujúcej tabuľke:

Názov položky	bezprostredne predchádzajúce účtovné obdobie				
	Stav na začiatku účtovného obdobia	Tvorba	Použitie	Zrušenie	Stav na konci účtovného obdobia
a	b	c	d	e	f
<b>Dlhodobé rezervy, z toho:</b>	44 163	2 837	0	0	47 000
Odchodné do dôchodku	44 163	2 837			47 000
<b>Krátkodobé rezervy, z toho:</b>	184 911	178 089	-155 269	0	207 731
Audit	6 845	8 873	-6 845	0	8 873
Nevyčerpané dovolenky vrát. soc. zabezpečenia	37 811	34 426	-37 811	0	34 426
Reklamácie a záručné opravy	29 642	10 348	0	0	39 990
Nevyfakturované dodávky	69 880	47 411	-69 880	0	47 411
Odmeny zamestnancom	38 708	73 752	-38 708	0	73 752
Daňové poradenstvo	2 025	2 279	-2 025	0	2 279
Odchodné do dôchodku - krátkodobá časť	0	1 000	0	0	1 000

## Závazky

Závazky (okrem bankových úverov, pôžičiek a návratných finančných výpomocí, záväzkov zo sociálneho fondu, odloženého daňového záväzku a rezerv) podľa doby splatnosti sú nasledovné:

Názov položky	Bežné účtovné obdobie	Bezprostredne predchádzajúce účtovné obdobie
Závazky po lehote splatnosti	189 225	255 706
Závazky v lehote splatnosti	13 268 904	12 248 230
<b>Spolu</b>	<b>13 458 129</b>	<b>12 503 936</b>

Štruktúra záväzkov (okrem bankových úverov, pôžičiek a návratných finančných výpomocí, záväzkov zo sociálneho fondu, odloženého daňového záväzku a rezerv) podľa zostatkovej doby splatnosti k 31. decembru 2020 je uvedená v nasledujúcom prehľade:

Názov položky	Účtovná hodnota	Menej ako 1 rok	1 - 5 rokov	Viac ako 5 rokov
Záväzky z obchodného styku voči prepojeným účtovným jednotkám	2 599 793	2 599 793	0	0
Záväzky z obchodného styku v rámci podielovej účasti okrem záväzkov voči prepojeným účtovným jednotkám	0	0	0	0
Ostatné záväzky z obchodného styku	3 494 708	3 494 708	0	0
Ostatné dlhodobé záväzky	90 000	0	90 000	0
Iné dlhodobé záväzky	5 432 347	0	4 925 546	506 801
Záväzky voči zamestnancom	162 144	162 144	0	0
Záväzky zo sociálneho poistenia	100 348	100 348	0	0
Daňové záväzky a dotácie	336 739	336 739	0	0
Iné záväzky	1 242 050	1 242 050	0	0
<b>Spolu</b>	<b>13 458 129</b>	<b>7 935 782</b>	<b>5 015 546</b>	<b>506 801</b>

Štruktúra záväzkov (okrem bankových úverov, pôžičiek a návratných finančných výpomocí, záväzkov zo sociálneho fondu, odloženého daňového záväzku a rezerv) podľa zostatkovej doby splatnosti k 31. decembru 2019 je uvedená v nasledujúcom prehľade:

Názov položky	Účtovná hodnota	Menej ako 1 rok	1 - 5 rokov	Viac ako 5 rokov
Záväzky z obchodného styku voči prepojeným účtovným jednotkám	848 792	848 792	0	0
Záväzky z obchodného styku v rámci podielovej účasti okrem záväzkov voči prepojeným účtovným jednotkám	0	0	0	0
Ostatné záväzky z obchodného styku	2 965 812	2 965 812	0	0
Ostatné záväzky voči prepojeným účtovným jednotkám	6 018 743	928 300	2 500 000	2 590 443
Ostatné dlhodobé záväzky	90 000	0	90 000	0
Iné dlhodobé záväzky	6 670 885	0	5 254 776	1 416 109
Záväzky voči zamestnancom	156 801	156 801	0	0
Záväzky zo sociálneho poistenia	98 226	98 226	0	0
Daňové záväzky a dotácie	479 456	479 456	0	0
Iné záväzky	1 193 964	1 193 964	0	0
<b>Spolu</b>	<b>18 522 678</b>	<b>6 671 350</b>	<b>7 844 776</b>	<b>4 006 552</b>

#### Informácie o záväzkoch zo sociálneho fondu

Názov položky	Bežné účtovné obdobie	Bezprostredne predchádzajúce účtovné obdobie
Začiatkový stav sociálneho fondu	87 922	90 861
Tvorba sociálneho fondu na ťarchu nákladov	13 545	12 615
Tvorba sociálneho fondu spolu	13 545	12 615
Čerpanie sociálneho fondu	2 839	15 553
<b>Konečný zostatok sociálneho fondu</b>	<b>98 628</b>	<b>87 922</b>

Sociálny fond sa podľa zákona o sociálnom fonde tvorí povinne na ťarchu nákladov. Sociálny fond sa podľa zákona o sociálnom fonde čerpá na sociálne, zdravotné, rekreačné a iné potreby zamestnancov.

### Odložený daňový záväzok

Výpočet odloženého daňového záväzku je uvedený v nasledujúcom prehľade:

Názov položky	Bežné účtovné obdobie	Bezprostredne predchádzajúce účtovné obdobie
Dočasné rozdiely medzi účtovnou hodnotou majetku a daňovou základňou, z toho:	2 404 011	3 494 097
odpočítateľné	-522 777	-622 703
zdaniteľné	2 926 788	4 116 800
Dočasné rozdiely medzi účtovnou hodnotou záväzkov a daňovou základňou, z toho:	-441 983	-394 828
odpočítateľné	-441 983	-394 828
zdaniteľné	0	0
Možnosť umorovať daňovú stratu v budúcnosti	-1 551 173	0
Možnosť previesť nevyužitú daňovú odpočty	-1 031 502	0
Sadzba dane z príjmov (v %)	21	21
Odložená daňová pohľadávka	130 336	0
Zmena odloženej daňovej pohľadávky	781 183	0
Zaučtovaná ako zníženie nákladov	781 183	0
Odložený daňový záväzok	0	650 847
Zmena odloženého daňového záväzku	0	-69 548
Zaučtovaná ako náklad	0	-69 548

Spoločnosť zaučtovala odloženou daňovou pohľadávkou vo výške 130 336 EUR. Pri výpočte bola použitá sadzba 21 %.

### Bankové úvery, pôžičky a krátkodobé finančné výpomoci

Informácie o pôžičkách sú uvedené nižšie:

Názov položky	Mena	Úrok p.a. v %	Dátum splatnosti	Suma istiny v príslušnej mene za bežné účtovné obdobie	Suma istiny v eurách za bežné účtovné obdobie	Suma istiny v príslušnej mene za bezprostredne predchádzajúce účtovné obdobie
<b>Krátkodobé pôžičky</b>						
Pôžička od F. u. G. Betelligungs GmbH für ASKO	EUR	3%	nedefinovaný	2 590 443	2 590 443	2 590 443
Pôžička od Asko Invest Slowakei s. r. o.	EUR	3%	30.06.2022	2 500 000	2 500 000	2 500 000

### Časové rozlíšenie na strane pasív

Informácie o významných položkách časového rozlíšenia na strane pasív sú uvedené v nasledujúcej tabuľke:

Názov položky	Bežné účtovné obdobie	Bezprostredne predchádzajúce účtovné obdobie
Výnosy budúcich období dlhodobé, z toho:	61 630	74 836
Vecné bremeno Bratislava	61 630	74 836
Výnosy budúcich období krátkodobé, z toho:	13 206	13 206
Vecné bremeno Bratislava	13 206	13 206

### Majetok prenajatý formou finančného prenájmu (spoločnosť je nájomcom)

Výška budúcich platieb rozdelená na istinu a finančný náklad podľa doby splatnosti je uvedená v nasledujúcom prehľade:

Splatnosť	Bežné účtovné obdobie		Bezprostredne predchádzajúce účtovné obdobie	
	Istina	Finančný náklad	Istina	Finančný náklad
Do jedného roka vrátane	1 238 439	233 649	1 191 693	280 395
Od jedného roka do piatich rokov vrátane	4 925 546	435 266	5 254 675	634 258
Viac ako päť rokov	506 801	6 002	1 416 109	40 660
<b>Spolu</b>	<b>6 670 786</b>	<b>674 918</b>	<b>7 862 477</b>	<b>955 313</b>

**Dane z príjmov**

Prevod od teoretickej dane z príjmov k vykázanej dani z príjmov je uvedený v nasledujúcej tabuľke:

Názov položky	Bežné účtovné obdobie			Bezprostredne predchádzajúce účtovné obdobie		
	Základ dane	daň	daň v %	Základ dane	daň	daň v %
a	b	c	d	e	f	g
Výsledok hospodárenia pred zdanením, z toho:	-3 991 417	X	X	-221 224	X	X
teoretická daň	X	-838 108	21%	X	-46 457	21%
Daňovo neuznané náklady	271 503	57 016	-1%	35 118	7 375	-63%
Výnosy nepodliehajúce dani		0	0%		0	42%
Umorenie daňovej straty		0	0%		0	0%
Zmena sadzby dane		0	0%		0	0%
Iné		0	0%		0	0%
<b>Spolu</b>	<b>-3 719 914</b>	<b>-781 182</b>	<b>20%</b>	<b>-186 106</b>	<b>-39 082</b>	<b>0%</b>
Splatná daň z príjmov	X	-258	0%	X	368	-5%
Odoľžená daň z príjmov	X	-781 182	20%	X	-39 450	22%
Celková daň z príjmov	X	-781 440	20%	X	-39 082	17%

Sadzba dane z príjmov v Slovenskej republike je 21 % (v roku 2019 bola 21 %).

V roce 2020 spoločnosť vykázala daňovou ztrátu ve výške 1 551 172, 29 EUR.

**IV. INFORMÁCIE, KTORÉ VYSVETĽUJÚ A DOPLŇAJÚ POLOŽKY VÝKAZU ZISKOV A STRÁT**

**Tržby**

Informácie o tržbách za vlastné výkony a tovar podľa jednotlivých segmentov, t.j. podľa typov výrobkov a služieb sú uvedené v tabuľke:

Názov položky	Bežné účtovné obdobie	Bezprostredne predchádzajúce účtovné obdobie
<b>Tovar</b>		
spálne	8 023 910	8 282 080
obývacie steny	2 364 510	2 552 990
sedacie súpravy	7 840 630	8 644 640
kuchyne	2 456 830	2 102 180
malý nábytok	2 151 070	1 912 680
spotrebný tovar	1 452 340	1 588 510
kúpeľne	143 990	84 330
kancelárie	953 290	816 770
butik	1 099 590	1 259 640
osvetlenie	235 940	289 900
postelne súpravy	780 340	827 220
záhradný nábytok	733 170	668 470
detský nábytok	58 760	52 090
koberce	443 430	415 980
Elektr.Haushaltsgeräte	7 670	15 270
Renovierungssortimente	1 700	72 727
Sonstiges	-50 749	0
<b>Tovar spolu</b>	<b>28 696 421</b>	<b>29 585 477</b>
<b>Služby</b>		
preprava	196 756	225 759
prefakturácia a iné služby	44 092	23 761
<b>Služby spolu</b>	<b>240 848</b>	<b>249 520</b>
<b>Tržby spolu</b>	<b>28 937 269</b>	<b>29 834 997</b>

### Ostatné výnosy z hospodárskej činnosti

Informácie o ostatných výnosoch z hospodárskej činnosti sú uvedené v nasledujúcej tabuľke:

Ostatné významné položky výnosov z hospodárskej činnosti, z toho:	781 634	476 872
Zmluvné pokuty a penále	12 990	37 899
Bonusy a provízie	216 175	279 488
Inventarizačné rozdiely na zásobách	55 551	123 959
Prijaté dotácie	274 481	0
Poistné plnenia	192 209	6 556
Ostatné	30 228	28 970

### Osobné náklady

Osobné náklady, z toho:	3 668 161	3 314 460
Mzdy	2 659 071	2 375 725
Ostatné náklady na závislú činnosť		
Sociálne poistenie	627 842	598 277
Zdravotné poistenie	253 889	234 378
Sociálne zabezpečenie	127 359	106 079

### Finančné výnosy

Štruktúra finančných výnosov je uvedená v nasledujúcom prehľade:

Finančné výnosy, z toho:	72 477	33 647
Kurzové zisky, z toho:	72 477	33 647
Kurzové zisky ku dňu, ku ktorému sa zostavuje účtovná závierka:	7 071	182

### Náklady na poskytnuté služby

Náklady na poskytnuté služby, z toho:	10 737 527	7 932 088
Opravy a udržiavanie	706 127	205 507
Nájomné	1 819 379	1 444 862
Nájomné - vedľajšie náklady	222 478	185 105
Daňové a právne poradenstvo	43 052	35 209
Reklama a inzercia	1 430 993	1 398 179
Prepravné	1 079 517	738 718
Upratovacie služby	88 839	89 527
Ostatné služby - skupina	3 582 180	2 134 450
Péče o zákazníky	546 955	525 764
Internet a prenosy dát	129 064	117 083
Servis a revízie	234 917	198 577
Náklady na e-shop	192 256	156 880
Personálne služby	127 725	121 889
Ostatné služby	534 045	590 337

### Ostatné náklady na hospodársku činnosť

Ostatné významné položky nákladov z hospodárskej činnosti, z toho:	1 175 577	151 199
Pokuty a penále	333	5 579
Odpis pohľadávok	811	599
Manká a škody	76 205	93 920
Poistenie	21 597	21 784
Náklady na prefakturáciu	11 058	27 247
Zmarená investícia	1 060 973	0
Ostatné	4 600	2 070

### Finančné náklady

Finančné náklady, z toho:	692 071	707 727
Kurzové straty, z toho:	104 000	127 463
Kurzové straty ku dňu, ku ktorému sa zostavuje účtovná zvierka:	858	747
Ostatné významné položky finančných nákladov, z toho:	588 071	580 263
Úroky z pôžičky	168 615	133 522
Úroky z leasingu	295 312	342 918
Bankové poplatky	124 144	103 823

### Náklady za audit a poradenstvo

Informácie o nákladoch voči auditorovi, auditorskej spoločnosti sú uvedené nižšie:

Názov položky	Bežné účtovné obdobie	Bezprostredne predchádzajúce účtovné obdobie
Náklady voči auditorovi, auditorskej spoločnosti, z toho:	10 800	13 000
náklady za overenie individuálnej účtovnej zvierky	10 800	13 000

### Čistý obrat

Členenie čistého obratu podľa § 2 ods. 15 zákona o účtovníctve podľa jednotlivých typov výrobkov, tovarov a služieb alebo iných činností účtovnej jednotky a hlavných geografických oblastí odbytu:

Krajina	Tovary, výrobky a služby	Bežné účtovné obdobie	Bezprostredne predchádzajúce účtovné obdobie
SR	predaj tovaru	28 635 063	29 404 856
	služby	219 106	213 718
<b>Spolu</b>		<b>28 854 169</b>	<b>29 618 574</b>
ČR	predaj tovaru	61 358	180 621
	služby	21 742	35 801
<b>Spolu</b>		<b>83 100</b>	<b>216 422</b>
ostatné krajiny	predaj tovaru	0	0
	služby	0	0
<b>Spolu</b>		<b>0</b>	<b>0</b>
<b>Čistý obrat spolu</b>		<b>28 937 269</b>	<b>29 834 996</b>

### V. INFORMÁCIE O INÝCH AKTÍVACH A INÝCH PASÍVACH

#### Podmienené záväzky

Vzhľadom na to, že mnohé oblasti slovenského daňového práva doteraz neboli dostatočne overené praxou, existuje neistota v tom, ako ich budú daňové orgány aplikovať. Mieru tejto neistoty nie je možné kvantifikovať a zanikne až potom, keď budú k dispozícii právne precedensy, prípadne oficiálne interpretácie príslušných orgánov. Vedenie Spoločnosti si nie je vedomé žiadnych okolností, v dôsledku ktorých by jej vznikol významný náklad.

#### Najatý majetok

Spoločnosť má v nájme (operatívny prenájom) 3 predajne od tretích osôb.

Budova predajne Nitra	zmluva uzatvorená do roku 2021
Budova predajne Prievidza	zmluva uzatvorená do roku 2024
Budova predajne Poprad	zmluva uzatvorená do roku 2023

#### Ostatné finančné povinnosti

Ostatné finančné povinnosti Spoločnosti spojené s hore uvedenými nájomnými zmluvami sú nasledovné:

Nájom a vedľajšie náklady spojené s nájmom	Roční nájomné v EUR
predajňa Nitra	329 729
predajňa Prievidza	231 084
predajňa Poprad	256 200
<b>Spolu ostatné finančné povinnosti na nasledujúci rok</b>	<b>817 013</b>

## VI. UDALOSTI, KTORÉ NASTALI PO DNI, KU KTORÉMU SA ZOSTAVUJE ÚČTOVNÁ ZÁVIERKA

Na konci roka 2019 sa prvýkrát objavili správy z Číny týkajúci sa COVIDu-19 (Coronavirus). Postupne v priebehu roku 2020 podstatným spôsobom ovplyvnil tiež našu spoločnosť, keď reálne niekoľko mesiacov nebolo možné naše predajne vôbec prevádzkovať. Aj v čase zpracovania tejto účtovnej závierky sú naše predajne stále zatvorené (už od konca roku 2020) a nie je známe, kedy budú opätovne otvorené, spoločnosť využíva všetky možnosti štátnej pomoci a je veľmi efektívne podporovaná aj zo strany materskej spoločnosti. Značnú časť vlastnej prevádzky (obchodovanie nábytkom) sa tiež podarilo presunúť do e-commerce. Vyčísliť - hoci len približne - celkové vplyvy na hospodárenie spoločnosti s ohľadom na vstupné parametre síce nie je možné, napriek tomu sa vedenie spoločnosti domnieva, že nebude ohrozený predpoklad nepretržitého pokračovania činnosti účtovnej jednotky.

Spoločnosť sa zameriava na predajné kanály, ktoré sú v súčasnej dobe funkčné (e-shop, click & collect) a všetku energiu sústreďuje na opatrenia, ktoré nám umožnia návrat do normálu čo najskôr po uvoľnení reštriktívnych opatrení. Je však zrejmé, že pri pripravovaných rozvojových projektoch (predovšetkým otvorení nových predajní) príde k posunu aspoň o jeden kalendárny rok, možno aj viac rokov.

Budúci vývoj bude závislý predovšetkým na vonkajších faktoroch:

- ako dlho bude pretrvávajúť uzavretie predajní;
- ako rýchlo sa podarí obnoviť obchodné procesy v oblasti sortimente nábytku a bytových doplnkov po znovu-otvorení predajní;
- ako významne budú poškodeniu súčasťou situáciou dodávateľa tovaru a či sa podarí vo všetkých prípadoch obnoviť výrobu;
- ako významne celosvetová pandémia COVID-19 negatívne ovplyvní nákupné správanie zákazníkov - obyvateľstva vo Slovenskej republike;
- ako významne sa zníži kúpa-schopnosť obyvateľstva s ohľadom na vyššie uvedené.

Okrem vyššie uvedenej skutočnosti, po 31.12.2020 nenastali také udalosti, ktoré majú významný vplyv na verné zobrazenie skutočností uvádzaných v tejto účtovnej závierke.

## VII. INFORMÁCIE O TRANSAKCIÁCH MEDZI VYKAZUJÚCOU ÚČTOVNOU JEDNOTKOU A SPRIAZNENÝMI OSOBNAMI

Transakcie so subjektom, ktorý v účtovnej jednotke vykonáva rozhodujúci vplyv

Spoločnosť uskutočnila nasledujúce transakcie:

Spriaznená osoba	Druh transakcie	Bežné účtovné obdobie	Bezprostredne predchádzajúce účtovné obdobie
F.u.G. Beteiligungs GmbH für ASKO	úroky z poskytnutej pôžičky	77 713	77 713

Majetok a záväzky z transakcií so subjektom, ktorý vykonáva v účtovnej jednotke rozhodujúci vplyv sú uvedené v nasledujúcom prehľade:

Spriaznená osoba	Majetok	Bežné účtovné obdobie	Bezprostredne predchádzajúce účtovné obdobie
F.u.G. Beteiligungs GmbH für ASKO	záväzok z prijatej pôžičky	2 590 443	2 590 443
<b>Majetok spolu</b>		<b>2 590 443</b>	<b>2 590 443</b>

Spoločnosť uskutočnila nasledujúce transakcie:

Spriaznená osoba	Druh transakcie	Bežné účtovné obdobie	Bezprostredne predchádzajúce účtovné obdobie
ASKO - Nábytek, spol. s r.o.	nákup tovaru	1 567 949	1 769 372
	nákup služieb	1 421 995	1 496 499
	predaj tovaru	61 358	180 621
	predaj služieb	21 742	23 761
Porta Service & Beratung GmbH & Co. KG	nákup služieb	1 223 592	376 026
Asko Invest Slowakei s.r.o.	nákup služieb	1 133 494	728 577
	úroky z poskytnutej pôžičky	90 902	55 808
Porta IT-Service GmbH	nákup služieb	1 734 111	452 470

Majetok a záväzky z transakcií s ostatnými spriaznenými osobami sú uvedené v nasledujúcom prehľade:

Spriaznená osoba	Majetok	Bežné účtovné obdobie	Bezprostredne predchádzajúce účtovné obdobie
ASKO - Nábytek, spol. s r.o.	požiadavky z obchodného styku	6 286	11 663
<b>Majetok spolu</b>		<b>6 286</b>	<b>11 663</b>

Spriaznená osoba	Závazky	Bežné účtovné obdobie	Bezprostredne predchádzajúce účtovné obdobie
ASKO - Nábytek, spol. s r.o.	záväzky z obchodného styku	136 538	241 336
Asko Invest Slowakei s.r.o.	záväzok z prijatej pôžičky	2 500 000	2 500 000
	záväzky z obchodného styku	6 273	17 183
Porta IT-Service GmbH	záväzky z obchodného styku	1 436 263	590 272
Porta Service & Beratung GmbH & Co. KG	záväzky z obchodného styku	1 018 170	928 300
<b>Závazky spolu</b>		<b>5 097 244</b>	<b>4 277 091</b>

#### Transakcie s kľúčovým manažmentom

Kľúčovému manažmentu neboli v bežnom ani predchádzajúcom účtovnom období poskytnuté žiadne významné platby alebo výhody.

#### IX. PREHLAD O POHYBE VLASTNÉHO IMANIA

Prehľad o pohybe vlastného imania v priebehu účtovného obdobia je uvedený v nasledujúcej tabuľke:

Položka vlastného imania	Bežné účtovné obdobie				
	Stav na začiatku účtovného obdobia	Prírastky	Úbytky	Presuny	Stav na konci účtovného obdobia
a	b	c	d	e	f
Základné imanie	10 506 639				10 506 639
Ostatné kapitálové fondy	1 500 000	3 000 000			4 500 000
Zákonný rezervný fond (nedeliteľný fond)	161 349				161 349
Neuhrazená strata minulých rokov	-1 817 791			-182 142	-1 999 933
Výsledok hospodárenia bežného účtovného obdobia	-182 142	-3 209 977		182 142	-3 209 977
Spolu	10 168 055	-209 977	0	0	9 958 078

Prehľad o pohybe vlastného imania v priebehu bezprostredne predchádzajúceho účtovného obdobia je nasledovný:

Položka vlastného imania	Bezprostredne predchádzajúce účtovné obdobie				
	Stav na začiatku účtovného obdobia	Prírastky	Úbytky	Presuny	Stav na konci účtovného obdobia
a	b	c	d	e	f
Základné imanie	10 506 639				10 506 639
Ostatné kapitálové fondy	1 500 000				1 500 000
Zákonný rezervný fond (nedeliteľný fond)	161 349				161 349
Neuhrazená strata minulých rokov	-1 378 651			-439 140	-1 817 791
Výsledok hospodárenia bežného účtovného obdobia	-439 140	-182 142		439 140	-182 142
Spolu	10 350 197	-182 142	0	0	10 168 055

**X. PREHLAD PEŇAŽNÝCH TOKOV**

Prehľad peňažných tokov bol spracovaný nepriamou metódou.

Označenie položky	Obsah položky		Bežné účtovné obdobie	Bezprostredne predchádzajúce účtovné obdobie
<b>A.</b>	Peňažné toky z prevádzkovej činnosti			
<b>Z/S</b>	Výsledok hospodárenia z bežnej činnosti pred zdanením daňou z príjmov	+/-	-3 991 417	-221 223
<b>A.1.</b>	Nepeňažné operácie ovplyvňujúce výsledok hospodárenia z bežnej činnosti pred zdanením daňou z príjmov /súčet A.1.1.až A.1.13./	+/-	2 062 256	1 526 004
A.1.1.	Odpisy dlhodobého nehmotného a dlhodobého hmotného majetku	+	1 356 910	1 261 052
A.1.2.	Zostatková hodnota dlhodobého nehmotného majetku a dlhodobého hmotného majetku účtovaná pri vyrazení tohto majetku do nákladov na bežnú činnosť, s výnimkou jeho predaja	+		
A.1.3.	Odpisy opravnej položky k odplatne nadobudnutému majetku	+/-		
A.1.4.	Zmena stavu dlhodobých rezerv	+/-	145 184	3 837
A.1.5.	Zmena stavu opravných položiek	+/-	-99 926	47 536
A.1.6.	Zmena stavu položiek časového rozlíšenia nákladov a výnosov	+/-	187 558	-282 794
A.1.7.	Dividendy a iné podiely na zisku účtované do výnosov	-		
A.1.8.	Úroky účtované do nákladov	+	463 927	476 440
A.1.9.	Úroky účtované do výnosov	-		
A.1.10.	Kurzový zisk vyčíslený k peňažným prostriedkom a peňaž. ekvivalent. ku dňu, ku ktorému sa zostavuje účtovná závierka	-		
A.1.11.	Kurzová strata vyčíslená k peňažným prostriedkom a peňaž. ekvivalent. ku dňu, ku ktorému sa zostavuje účtovná závierka	+		
A.1.12.	Výsledok z predaja dlhodobého majetku, s výnimkou majetku, ktorý sa považuje za peňažný ekvivalent	+/-	-12 762	-1 888
A.1.13.	Ostatné položky nepeňažného charakteru, ktoré ovplyvňujú výsledok hospodárenia z bežnej činnosti, s výnimkou tých, ktoré sa uvádzajú osobitne v iných častiach prehľadu peňažných tokov	+/-	21 465	21 821
<b>A.2.</b>	Vplyv zmien stavu pracovného kapitálu, ktorý sa na účely tohto opatrenia rozumie rozdiel medzi bežným majetkom a krátkodobými záväzkami s výnimkou položiek obežného majetku, ktoré sú súčasťou peňažných prostriedkov a peňažných ekvivalentov, na výsledok hospodárenia z bežnej činnosti /súčet A.2.1. až A.2.4./	+/-	1 468 979	1 346 711
A.2.1	Zmena stavu pohľadávok z prevádzkovej činnosti	-/+	605 930	-494 359
A.2.2	Zmena stavu záväzkov z prevádzkovej činnosti	+/-	1 275 137	2 446 644
A.2.3	Zmena stavu zásob	+/-	-412 088	-605 574
A.2.4	Zmena stavu krátkodobého finančného majetku, s výnimkou majetku, ktorý je súčasťou peňažných prostriedkov a peňažných ekvivalentov	+/-		
<b>A*</b>	Peňažné toky z prevádzkovej činnosti s výnimkou príjmov a výdavkov, ktoré sa uvádzajú osobitne v iných častiach prehľadu peňažných tokov /súčet Z/S+ A.1.+A.2./		-460 182	2 872 715
A.3.	Príjaté úroky, s výnimkou tých, ktoré sa začleňujú do investičnej činnosti	+		0
A.4.	Výdavky na zaplatené úroky, s výnimkou tých, ktoré sa začleňujú do finančnej činnosti	-	-295 312	-342 918
A.5.	Príjmy z dividend a iných podielov na zisku, s výnimkou tých, ktoré sa začleňujú do investičných činností	+		
A.6.	Výdavky na dividendy a iné podiely na zisku, s výnimkou tých, ktoré sa začleňujú do investičných činností	-		
<b>A**</b>	Peňažné toky z prevádzkovej činnosti /súčet A*+A.3. až A.6./		-755 494	2 529 797
A.7.	Výdavky na daň z príjmov účtovnej jednotky, s výnimkou tých, ktoré sa začleňujú do investičných činností alebo finančných činností	+/-	2 992	-3 103
A.8.	Príjmy výnimočného rozsahu alebo výskytu vzťahujúce sa na prevádzkovú činnosť	+		
A.9.	Výdavky výnimočného rozsahu alebo výskytu vzťahujúce sa na prevádzkovú činnosť	-		
<b>A***</b>	Čisté peňažné toky z prevádzkovej činnosti /súčet A**+A.7. Až A.9./		-752 502	2 526 694

B.	Peňažné toky z investičnej činnosti			
B.1.	Výdavky na obstaranie dlhodobého nehmotného majetku	-		
B.2.	Výdavky na obstaranie dlhodobého hmotného majetku	-	-1 064 437	-1 153 545
B.3.	Výdavky na obstaranie dlhodobých cenných papierov a podielov v iných účtovných jednotkách, s výnimkou cenných papierov, ktoré sa považujú za peňažné ekvivalenty a cenných papierov určených na predaj alebo obchodovanie (+)	+		
B.4.	Príjmy z predaja dlhodobého nehmotného majetku	+		
B.5.	Príjmy z predaja dlhodobého hmotného majetku	+	12 762	3 620
B.6.	Príjmy z predaja dlhodobých cenných papierov a podielov v iných účtovných jednotkách, s výnimkou cenných papierov, ktoré sa považujú za peňažné ekvivalenty a cenných papierov určených na predaj alebo na obchodovanie	+		
B.7.	Výdavky na dlhodobé pôžičky poskytnuté účtovnou jednotkou inej účtovnej jednotke, ktorá je súčasťou konsolidovaného celku	-		
B.8.	Príjmy zo splácania dlhodobých pôžičiek poskytnutých účtovnou jednotkou inej účtovnej jednotke, ktorá je súčasťou konsolidovaného celku	+		
B.9.	Výdavky na dlhodobé pôžičky poskytnuté účtovnou jednotkou tretím osobám s výnimkou dlhodobých pôžičiek poskytnutých účtovnej jednotke, ktorá je súčasťou konsolidovaného celku	-		
B.10.	Príjmy zo splácania pôžičiek poskytnutých účtovnou jednotkou tretím osobám s výnimkou pôžičiek poskytnutých účtovnej jednotke, ktorá je súčasťou konsolidovaného celku	+		
B.11.	Prijaté úroky, s výnimkou tých, ktoré sa začleňujú do prevádzkových činností	+		
B.12.	Príjmy z dividend a iných podielov na zisku, s výnimkou tých, ktoré sa začleňujú do prevádzkových činností	+		
B.13.	Výdavky súvisiace s derivátmi s výnimkou, ak sú určené na predaj alebo na obchodovanie, alebo ak sa tieto výdavky považujú za peňažné toky z finančnej činnosti	-		
B.14.	Príjmy súvisiace s derivátmi s výnimkou, ak sú určené na predaj alebo na obchodovanie, alebo ak sa tieto výdavky považujú za peňažné toky z finančnej činnosti	+		
B.15.	Výdavky na daň z príjmov účtovnej jednotky, ak je ju možné začleniť do investičných činností	-		
B.16.	Príjmy výnimočného rozsahu alebo výskytu vzťahujúce sa na investičnú činnosť	+		
B.17.	Výdavky výnimočného rozsahu alebo výskytu vzťahujúce sa na investičnú činnosť	-		
B.18.	Ostatné príjmy vzťahujúce sa na investičnú činnosť	+		
B.19.	Ostatné výdavky vzťahujúce sa na investičnú činnosť	-		
B*	Čisté peňažné toky z investičnej činnosti /súčet B.1. až B.19./		-1 051 675	-1 149 925

<b>C.</b>	<b>Peňažné toky z finančnej činnosti</b>			
<b>C.1.</b>	Peňažné toky vo vlastnom imaní /súčet C.1.1. Až C.1.8./	+/-	3 000 000	0
C.1.1.	Príjmy z upísaných akcií a obchodných podielov	+		
C.1.2.	Príjmy z ďalších vkladov do vlastného imania spoločníkmi alebo fyzickou osobou, ktorá je účtovnou jednotkou	+	3 000 000	
C.1.3.	Príjate peňažné dary	+		
C.1.4.	Príjmy z úhrady straty spoločníkmi	+		
C.1.5.	Výdavky na obstaranie alebo spätné odkúpenie vlastných akcií a vlastných obchodných podielov	-		
C.1.6.	Výdavky spojené so znížením fondov vytvorených účtovnou jednotkou	-		
C.1.7.	Výdavky na vyplatenie podielu na vlastnom imaní spoločníkmi účtovnej jednotky a fyzickou osobou, ktorá je účtovnou jednotkou	-		
C.1.8.	Výdavky z iných dôvodov, ktoré súvisia so znížením vlastného imania	-		
<b>C.2.</b>	Peňažné toky vznikajúce z dlhodobých záväzkov a krátkodobých záväzkov z finančnej činnosti /súčet C.2.1. Až C.2.10./	+/-	-1 238 538	-1 146 815
C.2.1.	Príjmy z emisie dlhodobých cenných papierov	+		
C.2.2.	Výdavky na úhradu záväzkov z dlhových cenných papierov	-		
C.2.3.	Príjmy z úverov, ktoré účtovnej jednotke poskytla banka alebo pobočka zahraničnej banky, s výnimkou úverov, ktoré boli poskytnuté na zabezpečenie hlavného predmetu činnosti	+		
C.2.4.	Výdavky na splácanie úverov, ktoré účtovnej jednotke poskytla banka alebo pobočka zahraničnej banky, s výnimkou úverov, ktoré boli poskytnuté na zabezpečenie hlavného predmetu činnosti	-		
C.2.5.	Príjmy z prijatých pôžičiek	+		
C.2.6.	Výdavky na splácanie pôžičiek	-		
C.2.7.	Výdavky na úhradu záväzkov z používania majetku, ktorý je predmetom zmluvy o kúpe prenajatej veci	-	-1 238 538	-1 146 815
C.2.8.	Príjmy z ostatných dlhodobých záväzkov a krátkodobých záväzkov vyplývajúcich z finančnej činnosti účtovnej jednotky, s výnimkou tých, ktoré sa uvádzajú osobitne v inej časti prehľadu peňažných tokov	+		
C.2.9.	Výdavky na splácanie ostatných dlhodobých záväzkov a krátkodobých záväzkov vyplývajúcich z finančnej činnosti účtovnej jednotky, s výnimkou tých, ktoré sa uvádzajú osobitne v inej časti prehľadu peňažných tokov	-		
C.3.	Výdavky na zaplatené úroky, s výnimkou tých, ktoré sa začleňujú do prevádzkových činností	-	-168 615	-133 522
C.4.	Výdavky na vyplatené dividendy a iné podiely na zisku, s výnimkou tých, ktoré sa začleňujú do prevádzkových činností	-		
C.5.	Výdavky súvisiace s derivátmi, s výnimkou, ak sú určené na predaj alebo na obchodovanie, alebo ak sa považujú za peňažné toky z investičnej činnosti	-		
C.6.	Príjmy súvisiace s derivátmi, s výnimkou, ak sú určené na predaj alebo na obchodovanie, alebo ak sa považujú za peňažné toky z investičnej činnosti	+		
C.7.	Výdavky na daň z príjmov účtovnej jednotky, ak ich možno začleniť do finančných činností	-		
C.8.	Príjmy výnimočného rozsahu alebo výskytu vzťahujúce sa na finančnú činnosť	+		
C.9.	Výdavky výnimočného rozsahu alebo výskytu vzťahujúce sa na finančnú činnosť	-		
<b>C*</b>	<b>Čisté peňažné toky z finančnej činnosti /súčet C.1. až C.9./</b>		<b>1 592 847</b>	<b>-1 280 337</b>
<b>D.</b>	<b>Čisté zvýšenie alebo čisté zníženie peňažných prostriedkov /súčet A + B + C/</b>	+/-	<b>1 592 847</b>	<b>96 432</b>
<b>E.</b>	<b>Stav peňažných prostriedkov a peňažných ekvivalentov na začiatku účtovného obdobia</b>	+/-	<b>1 867 713</b>	<b>1 771 281</b>
<b>F.</b>	<b>Stav peňažných prostriedkov a peňažných ekvivalentov na konci účtovného obdobia pred zohľadnením kurzových rozdielov vyčíslených ku dňu, ku ktorému sa zostavuje účtovná závierka</b>	+/-	<b>1 656 383</b>	<b>1 867 713</b>
<b>G.</b>	<b>Kurzové rozdiely vyčíslené k peňažným prostriedkom a peňažným ekvivalentom ku dňu, ku ktorému sa zostavuje účtovná závierka</b>	+/-	<b>0</b>	<b>0</b>
<b>H.</b>	<b>Zostatok peňažných prostriedkov a peňažných ekvivalentov na konci účtovného obdobia, upravený o kurzové rozdiely vyčíslené ku dňu, ku ktorému sa zostavuje účtovná závierka</b>	+/-	<b>1 656 383</b>	<b>1 867 713</b>

Peňažnými prostriedkami (angl. cash) sa rozumie peňažná hotovosť, ekvivalenty peňažnej hotovosti, peňažné prostriedky na bežných účtoch v bankách alebo pobočkách zahraničných bánk, kontokorentný účet a časť zostatku účtu peniaze na ceste, ktorý sa viaže k prevodu medzi bežným účtom a pokladnicou alebo medzi dvoma bankovými účtami.

#### **Ekvivalenty peňažnej hotovosti**

Ekvivalentmi peňažnej hotovosti (angl. cash equivalents) sa rozumie krátkodobý finančný majetok zameniteľný za vopred známu sumu peňažných prostriedkov, pri ktorom nie je riziko výraznej zmeny jeho hodnoty v najbližších troch mesiacoch odo dňa, ku ktorému sa zostavuje účtovná závierka, napríklad termínované vklady na bankových účtoch, ktoré sú uložené najviac na trojmesačnú výpovednú lehotu, likvidné cenné papiere určené na obchodovanie, prioritné akcie obstarané účtovnou jednotkou, ktoré sú splatné do troch mesiacov odo dňa, ku ktorému sa zostavuje účtovná závierka.

