



Výročná správa 2020

PL-PROFY spol. s r. o.

Obsah

1	Základné údaje o spoločnosti.....	4
1.1	Predmet činnosti.....	4
1.2	Profil spoločnosti.....	5
1.3	Organizačná štruktúra spoločnosti	10
2	Vývoj spoločnosti	11
3	Ekonomické a finančné ukazovatele	12
3.1	Výkaz ziskov a strát	12
3.2	Zásoby	13
3.3	Pohľadávky a záväzky.....	13
3.4	Bankové úvery.....	14
3.5	Predaj.....	15
3.6	Vplyv na životné prostredie a zamestnanosť.....	15
3.7	Výsledok hospodárenia	16
4	Udalosti osobitného významu, ktoré nastali po skončení účtovného obdobia, za ktoré sa vyhotovuje výročná správa	16
5	Predpokladaný vývoj spoločnosti	16
6	Návrh na vysporiadanie hospodárskeho výsledku.....	18
7	Doplňujúce informácie	18
8	Prílohy	18

Úvodné slovo riaditeľa spoločnosti

V roku 2020 spoločnosť PL – PROFY spol. s r. o. pokračovala v nastúpenom trende - vo výrobe predstávok pre nákladné železničné vozne, ktoré vyrába TATRAVAGÓNKA.

Rok 2020 bol najúspešnejší v celej histórii spoločnosti z hľadiska dosiahnutých tržieb a zisku. Spoločnosť sa ekonomicky stabilizovala, čo vytvára predpoklady pre investície a pokračovanie spoločnosti v ďalšej činnosti.

Na záver chcem poďakovať všetkým zamestnancom spoločnosti PL -PROFY, ktorí svojou prácou prispeli k vynikajúcim výsledkom spoločnosti v roku 2020.

Bc. Kikta Ján
výkonný riaditeľ

1 Základné údaje o spoločnosti

Obchodné meno: PL- PROFY spol. s r. o.
Sídlo: 065 43 Orlov 344
IČO: 36 482 153
DIČ: 2020004437
Právna forma: Spoločnosť s ručením obmedzeným
Zapísaná v: Obchodný register Okresný súd Prešov
Oddiel: Sro
Vložka číslo: 13760/P
Dátum založenia: 20.09.2002
Základné imanie: 3 103 750 EUR

Spoločníci TATRAVAGÓNKA, a .s.

Štatutárny orgán:

Konatelia Bc. Ján Kikta

1.1 Predmet činnosti

- Maloobchod v rozsahu voľnej živnosti
- Veľkoobchod v rozsahu voľnej živnosti
- Ubytovacie služby v rozsahu voľnej živnosti
- Reklamná a propagačná činnosť
- Sprostredkovanie obchodu
- Sprostredkovanie dopravy
- Pomocné stavebné práce
- Maliarstvo a natieračské práce
- Lešenárske práce
- Zváračské práce
- Služby v rámci lesníctva a ťažby dreva
- Sprostredkovanie služieb v rozsahu voľnej živnosti
- Búracie práce
- Sklenárske a rámovacie práce
- Prenájom motorových vozidiel
- Prenájom nehnuteľností
- Montáž sadrokartónu
- Piliarska výroba a impregnácia dreva
- Výroba drevených obalov
- Sprostredkovanie výroby
- Prevádzka lyžiarskych vlekov

- Výroba drevených brikiet
- Poskytovanie nebankových činností úvery z vlastných zdrojov
- Prenájom bytových a nebytových priestorov
- Podnikateľské poradenstvo v rozsahu voľnej živnosti
- Činnosť účtovných poradcov
- Vedenie účtovníctva
- Činnosť organizačných a ekonomických poradcov
- Obkladačské práce
- Štukatérstvo
- Podlahárstvo
- Vrtanie studní
- Pozlacovačstvo
- Výroba a montáž kovových konštrukcií
- Vývoj, navrhovanie a výroba jed nouúčelových stroj ných zariadení, konštrukč ných prípravkov a foriem
- Povrchová úprava kovov
- Zámočníctvo
- Stolárstvo
- Pohostinská činnosť
- Prípravné práce k realizácii stavby
- Uskutočňovanie stavieb a ich zmien
- Dokončovacie stavebné práce pri realizácii exteriérov a interiérov
- Prenájom hnu tel'ných vecí
- Poskytovanie služieb stavebnými mechanizmami, pracovnými strojmi a zariadeniami
- Diagnostika a opravy cestných motorových vozidiel
- Oprava pracovných strojov
- Údržba motorových vozidiel bez zásahu do motorickej časti vozidla

1.2 Profil spoločnosti





Spoločnosť PL - PROFY spol. s r. o. pôsobí na slovenskom trhu v oblasti výroby a montáže oceľových konštrukcií od roku 2002. Od tohto roku spoločnosť sídlila v prenajatých priestoroch na Továrenskej ulici v Starej Ľubovni. V roku 2006 nadobudla spoločnosť výrobný areál v obci Orlov v okrese Stará Ľubovňa s celkovou rozlohou 52 000 m². Súčasťou areálu je 15 budov a hál vo vlastníctve spoločnosti.









V súčasnosti je hlavným predmetom podnikania spoločnosti výroba podskupín pre nákladné železničné vagóny.







Spoločnosť je vybavená technológiou schopnou dosiahnuť vysokú kvalitu a precíznosť, najmä CNC obrábacie centrá Hedelius BC 100 a Mauser NUM 760, CNC sústružnícke centrum SBL 300, CNC páliaci stroj Vanad Arena, CNC plazmový páliaci stroj Vanad Proxima, páliaci stroj CNC TRAMATIC L 3020 a obrábací stroj Frézka stolová FSQ 125 SR/A. Lakovňa je vybavená riadiacou klimatizáciou, ktorá zaisťuje optimálne podmienky pre kvalitnú aplikáciu vodou riediteľných farieb. V lakovacej hale sa nachádza lakovací/sušiaci box s rozmermi 15m x 5m x 5m, sušenie do 80 °C.

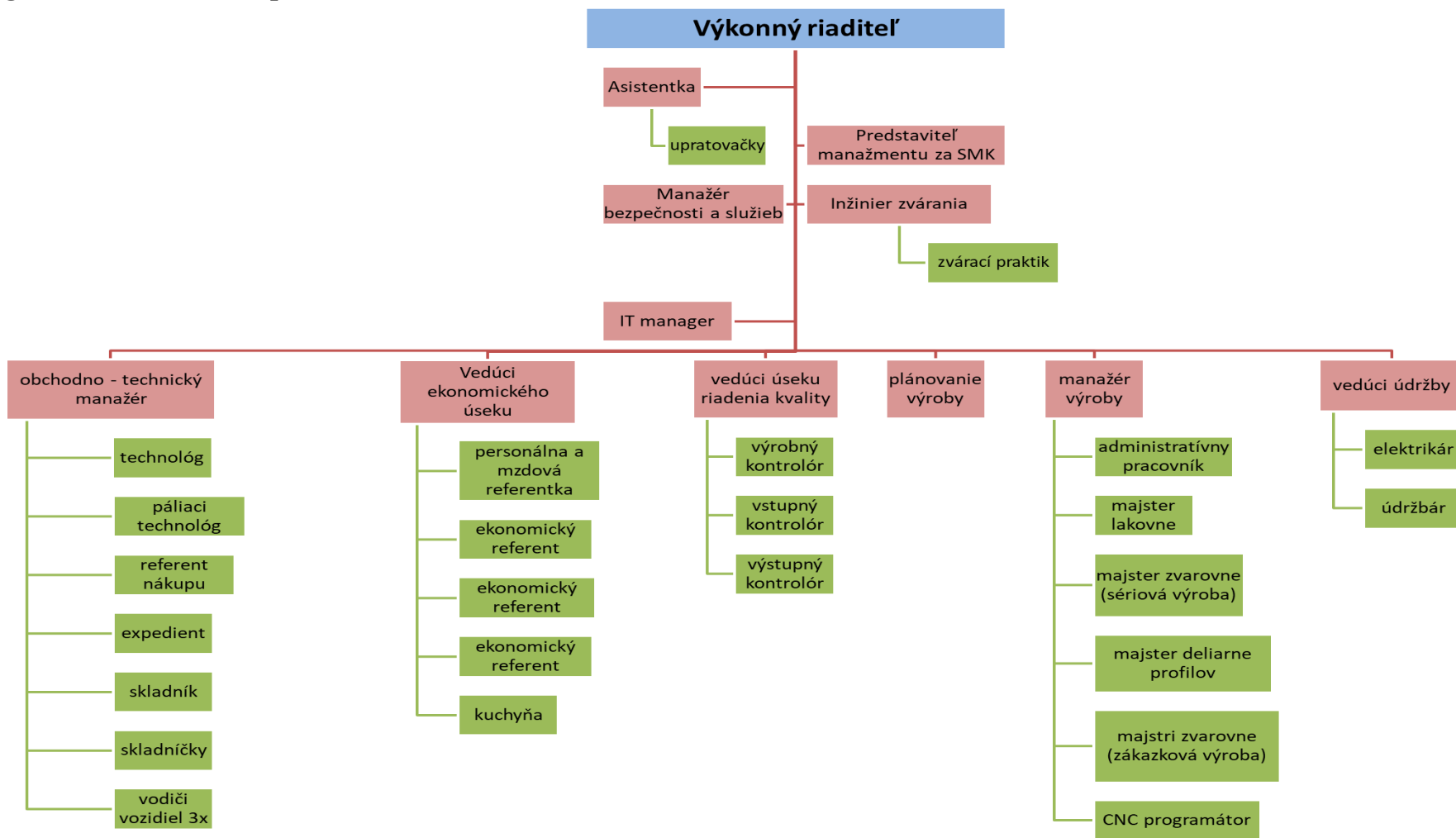
V roku 2020 spoločnosť nadobudla investície za 462 181 EUR, zakúpila priebežný otryskavací stroj, zvaračky, otočné žeriavy, kompresor skrutkový, pneumatickú pumpu, lešenie, automobil Dacia Dokker a DAF LF45, nakladač UNC. Prostredníctvom leasingu spoločnosť nadobudla laserový rezací stroj Tru Laser.

Vybavenie	Rok výroby	Využitie	ks	Foto
Hedelius BC 100	2008	frézovanie	1	
Mauser NUM760	1993	frézovanie	1	
CNC páliaci stroj Vanad Arena	2006	tvarové rezanie	1	
CNC plazmový páliaci stroj Vanad Proxima	2008	tvarové rezanie	1	

Poloautomatická pásová píla Bomar Transverse 610.440 DGH	2006	delenie profilov	1	
Poloautomatická pásová píla Bomar Transverse 510.330 GA	2007	delenie profilov	1	
CNC sústružnícke centrum SBL 300	2007	sústruženie	1	
Otryskávaci box pre oceľové konštrukcie	2008	pieskovanie	1	
Priebežný otryskávač pre profilovú oceľ a výpalky			1	
Lakovací/sušiaci box	2007	lakovanie, sušenie	1	
Horizontálna NC vyvrtávačka WHN9A		vyvrtanie	1	
Horizontálna NC vyvrtávačka AFD 100		vyvrtanie	1	

Hydraulický ohraňovací lis Speed Bend 4100-320		ohýbanie	1	
Mostový žeriav; 8t x 22m, 8t x 22,2m	1978		3	
Mostový žeriav; 5t x 22,2m	1988		1	
Mostový žeriav; 10t x 16m, 10t x 10,27m	2007		3	
Mostový žeriav; 8t x 20m, 3,2t x 12,7m, 6,2t x 12,7m	2007		3	
Elektrický otočný žeriav 0,4t	2017		1	
Laserový rezací stroj Trumpf	2019	rezanie	1	
Priebežný otrieskavací stroj s valčekomým dopravníkom	2020	pieskovanie	1	

1.3 Organizačná štruktúra spoločnosti



2. Vývoj spoločnosti

	Stav k 31.12.2018	Stav k 31.12.2019	Stav k 31.12.2020
AKTÍVA	5 457 859	5 865 607	6 269 477
Nehmotný majetok	5 451	3 525	1 599
Hmotný majetok	3 276 354	3 387 164	3 632 383
Finančný majetok	0	0	0
Stále aktíva	3 281 805	3 390 689	3 633 982
Zásoby	663 181	531 866	401 347
Pohl'adávkyy z obch. styku	586 093	923 190	887 130
Ostatné pohľadávky	879 225	841 875	1 000 064
Finančné účty	36 839	170 568	340 413
Obežné aktíva	2 165 338	2 467 499	2 628 954
Časové rozlíšenie	10 716	7 419	6 541
PASÍVA	5 457 859	5 865 607	6 269 477
Základné imanie	3 103 750	3 103 750	3 103 750
Kapitálové fondy	0	0	0
Fondy zo zisku a kap. fondy	8 153	11 877	40 471
Výsledok hospod. min. rokov	-2 788 370	-2 717 615	-2 174 322
Výsledok hospod.za účt. obd.	74 479	571 887	2 029 345
Vlastné imanie	398 012	969 899	2 999 244
Rezervy	60 691	91 084	87 978
Záväzky z obchodného styku	2 680 804	2 432 621	965 681
Záväzky z leasingu krátkodobé	0	0	33 281
Záväzky z leasingu dlhodobé	0	0	115 844
Ostatné záväzky a pasíva	471 513	746 881	1 024 123
Bankové úvery	1 846 196	1 624 679	1 043 208
Záväzky spolu	5 059 204	4 895 265	3 270 115
Časové rozlíšenie	643	443	118

3. Ekonomické a finančné ukazovatele

3.1 Výkaz ziskov a strát

	Rok 2018	Rok 2019	Rok 2020
VÝNOSY	7 245 095	8 687 670	11 245 646
Tržby z predaja tovaru	363 704	0	0
Tržby za vlastné výkony a služby	6 547 709	8 326 219	10 652 670
Zmena stavu zásob	-165	-6 435	0
Aktivácia majetku a služieb	143 028	137 886	145 141
Iné prevádzkové výnosy	175 784	230 000	447 835
Finančné výnosy	15 035	0	0
NÁKLADY	7 170 616	8 115 783	9 216 301
Predaný tovar	353 342	0	0
Spotreba materiálu	3 722 443	4 372 131	4 495 605
Spotreba energie	190 607	225 882	214 607
Spotrebované služby	1 306 070	1 582 319	1 734 468
Osobné náklady	1 119 714	1 350 007	1 489 765
Dane a poplatky	11 585	11 848	12 972
Iné prevádzkové náklady	201 384	204 670	532 280
Odpisy HNIM a OP k majetku	182 465	186 937	179 073
Finančné náklady	75 115	48 613	45 219
Daň z príjmu splatná	2 880	120 910	510 147
Daň z príjmu odložená	5 012	12 466	2 165
HOSPODÁRSKY VÝSLEDOK	74 479	571 887	2 029 345

Celková nákladovosť v roku 2020 predstavuje hodnotu 81,95 %. V porovnaní s rokom 2019, v ktorom bola hodnota celkovej nákladovosti v hodnote 93,42 %, je to pokles o 11,47 %. Oproti roku 2018 poklesla o 17,02 %. Hodnota celkovej nákladovosti v roku 2018 bola 98,97 %.

Materiálová nákladovosť dosiahla v roku 2020 hodnotu 39,98 % a oproti roku 2019 poklesla o 10,35 %, pri hodnote 50,33 % v roku 2019. Oproti roku 2018 poklesla o 11,40 %, pri hodnote 51,38 % v roku 2018.

Energetická nákladovosť dosiahla v roku 2020 hodnotu 1,91 % a oproti roku 2019 poklesla o 0,69 % pri hodnote 2,60 % a oproti roku 2018 poklesla o 0,72 % pri hodnote 2,63 % v roku 2018

Nákladovosť spotrebovaných služieb dosiahla v roku 2020 hodnotu 15,42 % a oproti roku 2019 poklesla o 2,79 % pri hodnote 18,21 % v roku 2019. Oproti roku 2018 poklesla o 2,61 %, pri hodnote 18,03 % v roku 2018.

Podiel osobných nákladov na výkonoch v roku 2020 dosiahol 13,25 % a oproti roku 2019 poklesol o 2,29 %, pri hodnote 15,54 % v roku 2019. Oproti roku 2018 poklesol o 2,20 % pri hodnote 15,45 % v roku 2018.

Finančná nákladovosť dosiahla v roku 2020 hodnotu 0,40 % a oproti roku 2019 poklesla o 0,16 %, pri hodnote 0,56 % v roku 2019. Oproti roku 2018 poklesla o 0,64 % pri hodnote 1,04 % v roku 2018.

3.2 Zásoby

	Stav k 1.1.2020	Stav k 31.12.2020	Rozdiel
Materiálové zásoby	568 154	401 347	-166 807
Výrobky	33 537	0	-33 537
Zásoby spolu	601 691	401 347	-200 344

V priebehu roka 2020 došlo k poklesu zásob materiálu o 166 807 EUR. Spoločnosť v roku 2020 zúčtovala opravnú položku k materiálu v hodnote 36 288 EUR a taktiež opravnú položku k výrobkom v hodnote 33 537 EUR v dôsledku zmeny výrobného programu a znehodnotenia zásob pri súčasnom vyradení zásob z evidencie.

3.3 Pohľadávky a záväzky

V roku 2020 došlo k nárastu celkových pohľadávok o 122 129 EUR. Pri pohľadávkach z obchodného styku došlo k poklesu o 36 060 EUR., čistá hodnota zákazy stúpla o 158 221 EUR.

Celkové záväzky (okrem záväzkov z prijatých bankových úverov) v roku 2020 klesli oproti roku 2019 o 1 043 677 EUR.

Ukazovateľ	Stav k 1.1.2020	Stav k 31.12.2020	Rozdiel
Pohľadávky celkom	1 765 065	1 887 194	122 129
Záväzky celkom	3 270 584	2 226 907	-1 043 677
z obchodného styku	2 452 565	965 681	-1 486 884
voči spoločníkom	0	0	0
zo soc. zabezpečenia	58 223	41 553	-16 670
voči zamestnancom	95 414	64 273	-31 141
daňové záväzky	248 225	588 270	340 045
ostatné dlhodobé záväzky	0	115 844	115 844
odložený daňový záväzok	315 003	317 167	2 164
zo sociálneho fondu	9 074	11 904	2 830
nevyfakturované dodávky	0	0	0
ostatné záv. krátkodobé	998	34 237	33 239
ostatné záv. v rámci konsol. celku	0	0	0
Rezervy	91 084	87 978	-3 106

3.4 Bankové úvery

Peňažný ústav	Stav k 1.1.2020	Stav k 31.12.2020	Rozdiel
ČSOB – účelový úver	330 014	110 018	- 219 996
ČSOB – kontokorentný úver	1 294 665	933 190	-361 475
Úvery celkom	1 624 679	1 043 208	-581 471

V roku 2020 spoločnosť PL – PROFY spol. s r. o. splatila účelový úver vo výške 219 996 EUR.

3.5 Predaj

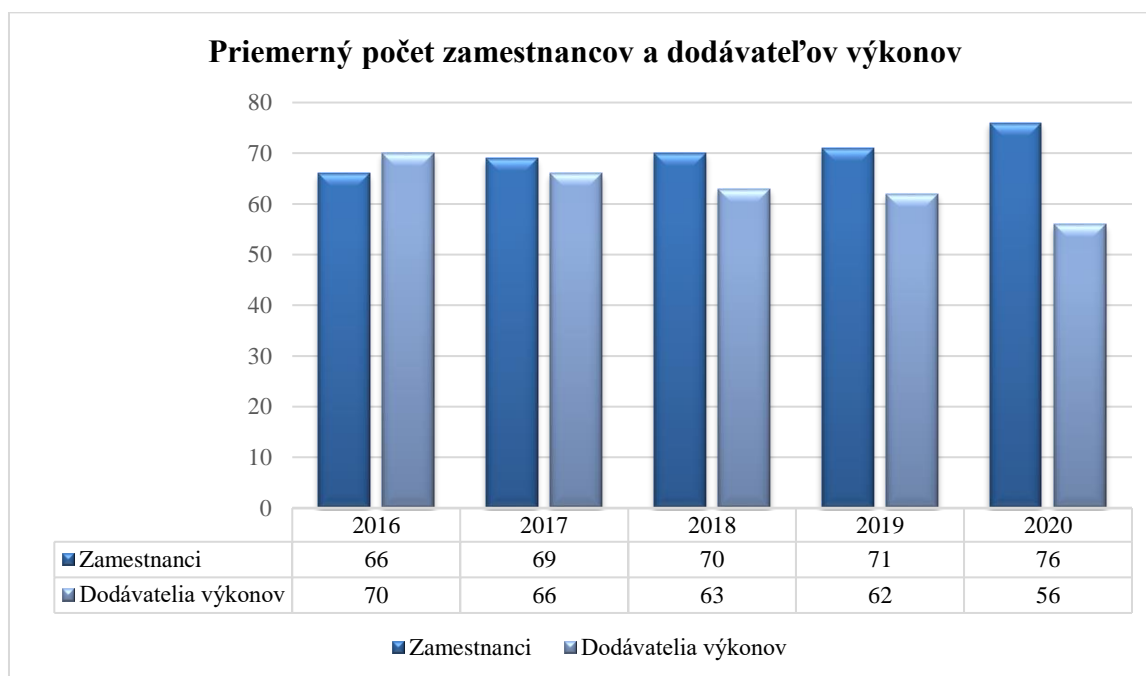
Nasledujúca tabuľka uvádza prehľad najväčších odberateľov spoločnosti v roku 2020:

Názov odberateľa	Štát odberateľa	31.12.2020	Podiel [%]
TATRAVAGÓNKA a. s.	Slovensko	9 458 007	90,67
ŽOS Vrútky	Slovensko	688 920	6,61
WEP TRADING a. s,	Slovensko	150 099	1,44
ELH Waggonbau Niesky GmbH	Nemecko	83 970	0,81
ZĽS Sabinov a. s.	Slovensko	47 409	0,45
Ostatné	Slovensko	2 545	0,02
TRŽBY Z PREDAJA SPOLU		10 430 950	100,00

Hlavným odberateľom spoločnosti je TATRAVAGÓNKA, a. s..

3.6 Vplyv na životné prostredie a zamestnanosť

PL – PROFY spol. s r. o. dlhodobo prispieva v regióne k udržaniu zamestnanosti, čo dokumentuje aj nižšie uvedený graf. Aj v r. 2021 sa bude snažiť o zachovanie súčasného stavu pracovníkov aj živnostníkov, čo môže byť neľahké kvôli pretrvávajúcej pandémie.



Spoločnosť sa snaží dodržiavať predpisy v oblasti ochrany životného prostredia, PL-PROFY spol. s r. o. v roku 2020 nezaplatila poplatok za znečistenie ovzdušia

3.7 Výsledok hospodárenia

	Rok 2018	Rok 2019	Rok 2020
Výsledok hospodárenia z hospodárskej činnosti	142 451	753 876	2 586 876
Výsledok hospodárenia z finančnej činnosti	-60 080	-48 613	-45 219
Daň z príjmov	7 892	133 376	512 312
Výsledok hospodárenia pred zdanením	82 371	705 263	2 541 657
Výsledok hospodárenia po zdanení	74 479	571 887	2 029 345

Spoločnosť dosiahla v roku 2020 zisk po zdanení vo výške 2 029 345 EUR. Výnosy medziročne vzrástli o 129,44 % a náklady o 113,56 %, v porovnaní s rokom 2019.

4 Udalosti osobitného významu, ktoré nastali po skončení účtovného obdobia, za ktoré sa vyhotovuje výročná správa

V období po 1. 1. 2021 do dňa vyhotovenia výročnej správy nenastali udalosti majúce významný vplyv na verné zobrazenie skutočnosti.

5 Predpokladaný vývoj spoločnosti

Hlavným cieľom spoločnosti v roku 2021 bude udržať objem tržieb z predaja výrobkov, ako aj objem zisku na plánovanej úrovni. Spoločnosť sa aj naďalej bude orientovať na výrobu komponentov pre nákladné železničné vagóny.

V roku 2021 rozhodujúcim odberateľom produkcie našej spoločnosti (95 %) bude TATRAVAGÓNKA, a. s. Poprad.

Vedenie spoločnosti zhodnotilo riziká v súvislosti so zachovaním nepretržitosti pokračovania spoločnosti vo svojej podnikateľskej činnosti v súvislosti s dopadom COVID 19 na podnikateľské aktivity a je toho názoru, že v čase spravovania účtovnej závierky nezaznamenalo významný pokles predaja, dopad na likviditu a finančnú situáciu spoločnosti.

Plán zisku za rok 2021

(údaje v EUR)

Tržby zo zákazkovej výroby	9 000 000
Tržby z predaja služieb	68 000
Tržby z predaja materiálu a HIM	150 000
Ostatné výnosy	182 000
VÝNOSY SPOLU	9 400 000
Spotreba materiálu a energie	4 967 640
Spotreba služieb	1 746 000
Personálne náklady	1 629 800
Odpisy	205 000
Ostatné náklady	205 360
Finančné náklady	46 200
NÁKLADY SPOLU	8 800 000
HV pred zdanením	600 000
Daň z príjmov	140 000
HV po zdanení	460 000

Plánovaný vývoj aktív a pasív k 31.12.2021

(údaje v EUR)

AKTÍVA	6 487 000
Nehmotný majetok	2 100
Hmotný majetok	3 788 215
Finančný majetok	0
Stále aktíva	3 790 315
Zásoby	600 000
Pohľadávky z obchodného styku	1 200 000
Ostatné pohľadávky	890 000
Finančné účty	5 740
Obežné aktíva	2 695 740
Časové rozlíšenie	945
PASÍVA	6 487 000
Základné imanie	3 103 750
Fondy zo zisku	141 939
Výsledok hospod. min. rokov	-246 444
Výsledok hospod. za účt. obdobie	460 000
Vlastné imanie	3 459 245
Rezervy	110 000
Závazky z obchodného styku	900 000
Ostatné záväzky	1 112 600
Bankové úvery	900 000
Závazky spolu	3 022 600
Časové rozlíšenie	5 155

6 Návrh na vysporiadanie hospodárskeho výsledku

Návrh štatutárneho orgánu na vysporiadanie hospodárskeho výsledku - zisku za rok 2020 vo výške 2 029 345,30 EUR :

- prídel do zákonného rezervného fondu vo výške 5% z čistého zisku 101 467,27 EUR
- úhrada straty minulých rokov 1 927 878,03 EUR

7 Doplnujúce informácie

Spoločnosť v roku 2020 nenadobudla dočasné listy, obchodné podiely ani akcie v iných obchodných spoločnostiach.

Spoločnosť nevynaložila v priebehu roku 2020 žiadne náklady v oblasti výskumu a vývoja.

PL-PROFY spol. s r. o. nemá organizačnú zložku v zahraničí.

8 Prílohy

Správa nezávislého audítora z auditu riadnej individuálnej účtovnej závierky spoločnosti zostavenej k 31.12.2020

Účtovná závierka podnikateľov v podvojnóm účtovníctve zostavená k 31.12.2020