


VÝCHODOSLOVENSKÁ
VODÁRENSKÁ
SPOLOČNOSŤ, A.S.

VÝROČNÁ SPRÁVA 2020



OBSAH

PRÍHOVOR GENERÁLNEHO RIADITEĽA	5
--------------------------------	---

O SPOLOČNOSTI

ZÁKLADNÉ ÚDAJE O SPOLOČNOSTI	6
ŠTATUTÁRNE ORGÁNY SPOLOČNOSTI	7
ORGANIZAČNÁ ŠTRUKTÚRA	8
ŠTRUKTÚRA SPOLOČNOSTI	9

VÝROBA A DISTRIBÚCIA PITNEJ VODY A ODVEDENIE A ČISTENIE ODPADOVÝCH VÔD

VÝROBA A DODÁVKA PITNEJ VODY	11-13
ODVEDENIE A ČISTENIE ODPADOVÝCH VÔD	14-16
KVALITA VODY	17-18

EKONOMICKÉ UKAZOVATELE

EKONOMICKÉ VÝSLEDKY	20-22
KAPITÁLOVÁ A MAJETKOVÁ ŠTRUKTÚRA	23-24
CENOVÁ POLITIKA	25
ZÁKAZNÍCKA ORIENTÁCIA	26-29
INVESTÍCIE A OPRAVA MAJETKU	30-31
PERSONÁLNE OTÁZKY	32
SYSTÉM ENERGETICKÉHO MANAŽÉRSTVA (EnMS)	33
PROTIKORUPČNÝ MANAŽÉRSKY SYSTÉM (PKMS)	34
SPOLOČENSKÁ ZODPOVEDNOSŤ	35
UDALOSTI OSOBITNÉHO VÝZNAMU	35
DCÉRSKA SPOLOČNOSŤ	36
VÍZIE A CIELE NA ROK 2021	37
RIADENIE RIZÍK VO VÝCHODOSLOVENSKEJ VODÁRENSKEJ SPOLOČNOSTI, A.S.	38

PRÍLOHY

INDIVIDUÁLNA ÚČTOVNÁ UZÁVIERKA K 31. 12. 2020	39-60
SPRÁVA AUDÍTORA K ÚČTOVNEJ ZÁVIERKE	61-64
SPRÁVA DOZORNEJ RADY	65
ZOZNAM AKCIONÁROV	66-77





PRÍHOVOR GENERÁLNEHO RIADITEĽA



Ing. Stanislav Hreha, PhD.

Vážení akcionári, obchodní partneri, kolegovia,

Hlavnou činnosťou Východoslovenskej vodárenskej spoločnosti, a. s. je zabezpečovať plynulú dodávku pitnej vody, odkanalizovanie a čistenie odpadových vôd v 16 okresoch Košického, Prešovského a časti Banskobystrického kraja. O plynulý chod našej spoločnosti sa stará viac ako 2 000 zamestnancov pracujúcich v 9 závodoch.

Všetci máme za sebou ťažký rok, v ktorom sme sa okrem bežných každodenných problémov museli vysporiadať aj s jedným nečakaným - pandémiou ochorenia COVID-19. Východoslovenská vodárenská spoločnosť, a. s. aj v takomto náročnom období zásobovala pitnou vodou vyše milióna obyvateľov Východného Slovenska a zabezpečovala čistenie odpadových vôd pre cca 700 000 obyvateľov. Vzhľadom na to, že naša spoločnosť funguje nepretržite a nemôžeme si dovoliť žiaden výpadok, od samého začiatku sme k situácii ovplyvnenej pandémiou pristúpili s maximálnou vážnosťou a zodpovednosťou. S prvými razantnými opatreniami, zabezpečujúcimi eliminovanie rizík nákazy koronavírusom, sme dokonca prišli ešte skôr ako štát, pretože zdravie a bezpečnosť našich odberateľov a samozrejme aj zamestnancov je našou prioritou. Vďaka prísny opatreniam, ktoré sme zaviedli, ale aj vďaka nasadeniu všetkých zamestnancov, zodpovednosti a profesionálnemu prístupu boli naše služby obyvateľom aj v takom náročnom roku, ako bol ten uplynulý, k dispozícii nepretržite. V rámci bezpečnosti sme síce boli nútení uzatvoriť naše zákaznícke centrá, no klienti mohli naďalej získavať všetky potrebné informácie prostredníctvom telefonických alebo mailových kontaktov.

Východoslovenská vodárenská spoločnosť, a. s. zaviedla v marci minulého roka E-služby, čo je praktická a moderná služba klientom, ktorá umožňuje pohodlný prístup ku svojim informáciám. K informáciám o odbornom mieste, o svojich platbách a faktúrach, resp. iných obchodných údajoch. Tento softvér dáva klientovi možnosť vykonávať aj operácie, ako sú úhrada faktúry, sledovanie stavu vodomeru či zmeny výšky zálohovej platby a mnohé ďalšie.

Kríza spôsobená ochorením COVID-19 zasiahla nielen do chodu a dennej pracovnej činnosti VVS, a. s.. Zatiaľ čo v minulosti sa v júni zvyklo konať riadne valné zhromaždenie akcionárov, v roku 2020 sa s prihliadnutím na mimoriadnu situáciu prvýkrát v histórii spoločnosti, predstavenstvo VVS, a.s. rozhodlo pre korešpondenčnú formu hlasovania.

Rok 2020 znamenal pre nás veľa práce, ale zároveň aj ohodnotenia, ktoré je potvrdením toho, že kráčame správnou cestou. Získali sme, ako vôbec prvá vodárenská spoločnosť na Slovensku, protikorupčný certifikát podľa medzinárodnej protikorupčnej normy.

Východoslovenská vodárenská spoločnosť, a. s. si nechala vypracovať Analýzu spotrebiteľskej spokojnosti. Bola jednou z hlavných úloh Vízie transparentnosti, ktorú schválili akcionári na valnom zhromaždení v roku 2019. Prieskum bol zameraný na zistenie celkovej spokojnosti zákazníkov s VVS, a. s., ale aj na vnímanie spoločnosti z pohľadu transparentnosti, právnej formy a spoločenskej zodpovednosti. Pre VVS, a. s. ho realizovala medzinárodne uznávaná agentúra na prieskumy verejnej mienky IPSOS, ktorá uspela vo verejnom ob-

starávaní. Prieskum prebiehal medzi zákazníkmi Košického, Prešovského a menšej časti Banskobystrického kraja. Výsledkom prieskumu bolo zistenie, že až 94 % zákazníkov je úplne alebo čiastočne spokojných s našou spoločnosťou, pričom najvyššiu mieru spokojnosti sme dosiahli v prehľadnosti faktúr a v prístupe zamestnancov, či už v poskytovaní služieb, alebo poskytovaní informácií a tiež v prijímaní žiadostí v zákazníckych centrách. Zákazníci VVS, a. s. ocenili tiež aktivity v oblasti spoločenskej zodpovednosti. Veľmi pozitívne hodnotili projekty ako „Prípojka za 1 €“ alebo „Napojme sa“. S kladným ohlasom sa stretli aj naše aktivity v oblasti životného prostredia a edukácie, či už išlo o vzdelávanie v témach ako je kolobeh vody, kvalita vody, alebo spôsob zásobovania obyvateľstva pitnou vodou.

Vodárenstvo na Slovensku dlhodobo trápil nedostatok odborníkov. Naša spoločnosť stála pri zrode špecializovaného odboru „Technik – vodár - vodohospodár“ a úspešná spolupráca so Strednou odbornou školou technickou na Kukučínovej ulici v Košiciach priniesla aj prvé ovocie. Hlavným cieľom odboru je poskytovať vodárňam vyprofilovaných absolventov, ktorých podporujeme a zaúčame počas štúdia a navyše im po úspešnom ukončení školy garantujeme aj prácu v niektorom z deviatich závodov VVS, a.s.. V roku 2020 tak vstúpili do praxe v našich závodoch prví absolventi tohto študijného odboru.

V uplynulom roku sme nepoľavili v každodennej práci ani dlhodobých plánoch. K nim rozhodne patrí aj rozširovanie vodárenskej infraštruktúry v kraji našej pôsobnosti. Sme najúspešnejšia vodárenská spoločnosť, ktorá za 18 rokov svojej doterajšej existencie strojnásobila svoj majetok aj vďaka investičným akciám, hlavne eurofondovým. Máme na svojom konte úspešné projekty kofinancované zo zdrojov EÚ, na ktoré sme doteraz prečerpali takmer 435 miliónov eur. A rovnako tak aj v roku 2020 sme intenzívne pracovali na príprave nových projektov, ktoré sú ďalším krokom ku naplneniu dlhodobej ambície postaviť kanalizáciu v každej obci, aby mali všetci obyvatelia Východného Slovenska ten istý komfort a tú istú možnosť byť napojení na kanalizáciu a svoje odpadové vody likvidovať v čistiarňach odpadových vôd.

Dovoľte mi, aby som sa poďakoval akcionárom, členom orgánov spoločnosti, kolegom, obchodným partnerom za ich každodennú svedomitú prácu v roku 2020. Poďakovanie patrí aj všetkým našim zákazníkom, pre ktorých to všetko robíme a vďaka ktorým má naša práca zmysel.

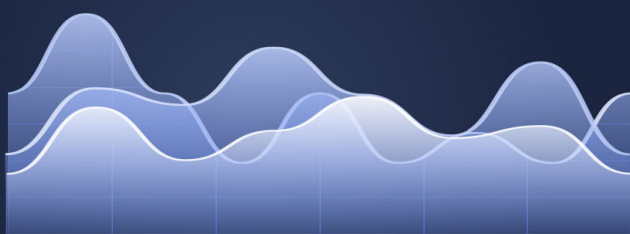
Všetkým pracovníkom spoločnosti by som rád poprial veľa úspechov v práci i v osobnom živote.

S úctou

Ing. Stanislav HREHA, PhD.

predseda predstavenstva a generálny riaditeľ spoločnosti

O SPOLOČNOSTI



Statistic Graph
All mentions:

All stats ▾

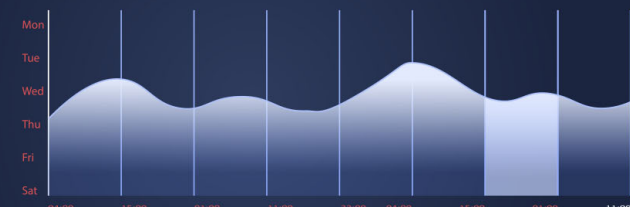
All categories ▾



Statistic Graph
All mentions:

All stats ▾

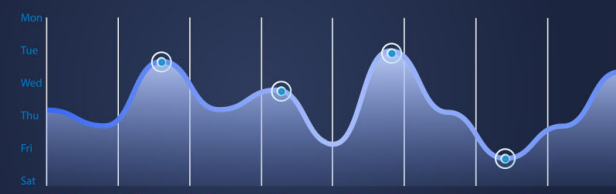
All categories ▾



Statistic Graph
All mentions:

All stats ▾

All categories ▾



ZÁKLADNÉ ÚDAJE O SPOLOČNOSTI

Obchodné meno: Východoslovenská vodárenská spoločnosť, a. s.

Sídlo: Komenského 50, 042 48 Košice

IČO: 36 570 460

Dátum zápisu do obchodného registra: 1. 5. 2003 (Obchodný register Okresného súdu Košice I, v Odd. Sa, vl. č. 1243/V)

Právna forma: akciová spoločnosť

Základné imanie spoločnosti: 232 166 240,54 €, 6 995 066 kusov akcií na meno, menovitá hodnota akcie 33,19 €

Akciónári k 31. 12. 2020: mestá a obce v regióne pôsobnosti spoločnosti 98,03 % a VVS, a.s., 1,97 %.

Akciová spoločnosť Východoslovenská vodárenská spoločnosť (ďalej tiež „VVS, a.s.“, „Spoločnosť“) vznikla 1. 5. 2003 v súlade s privatizačným projektom a rozhodnutím Ministerstva pre správu a privatizáciu národného majetku SR č. 836 zo dňa 4. 9. 2002. Týmto dňom prebrala VVS, a. s., všetky aktíva, pasíva, práva a záväzky (i neznáme) vrátane práv a záväzkov z pracovnoprávných vzťahov, okrem práv podľa § 16 zákona č. 92/1991 Zb., štátneho podniku Východoslovenské vodárne a kanalizácie.



▶ ŠTATUTÁRNE ORGÁNY SPOLOČNOSTI

PREDSTAVENSTVO

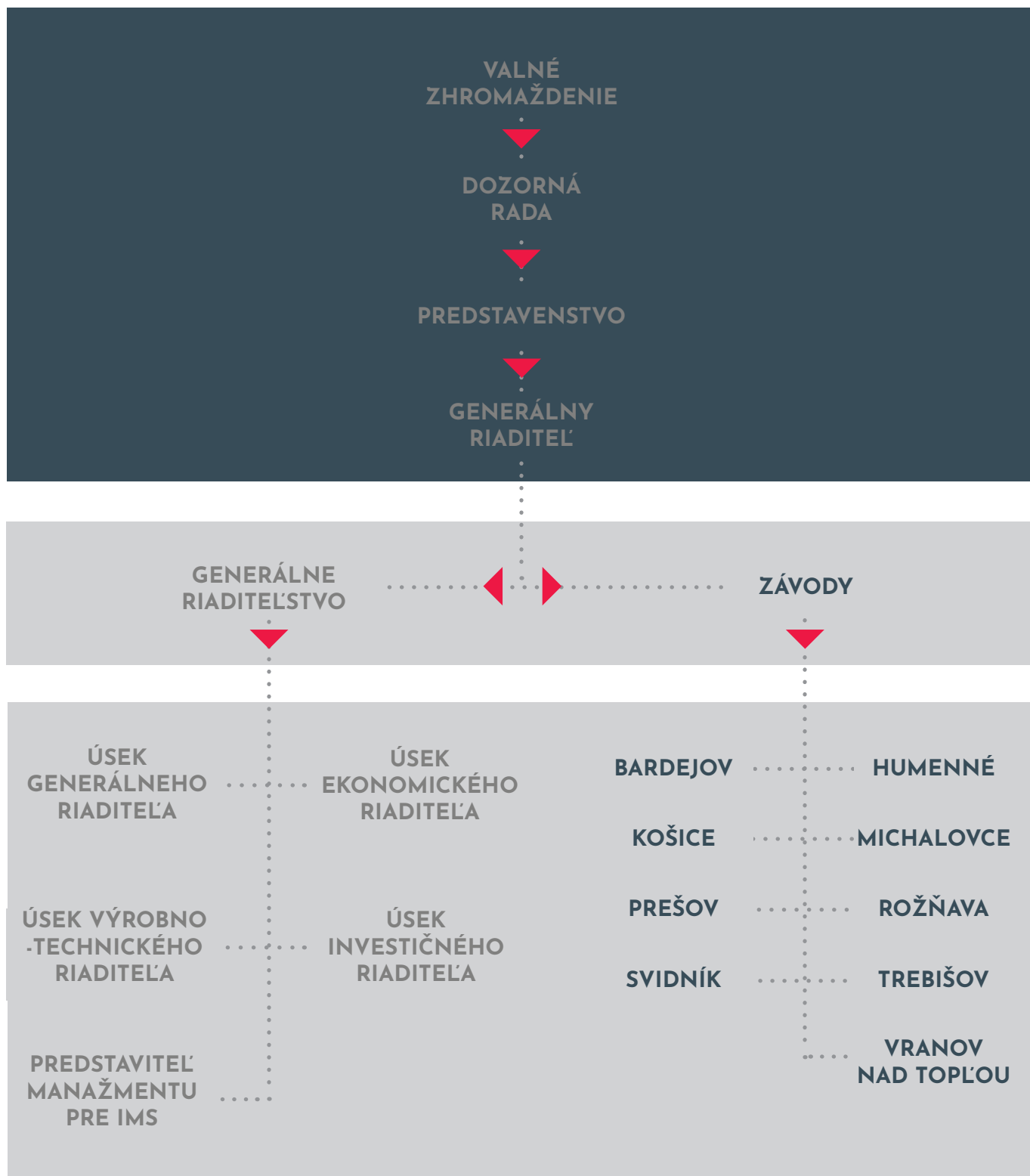
Ing. Stanislav Hreha, PhD.	predseda Predstavenstva VVS, a.s.
Ing. Andrea Turčanová	podpredseda Predstavenstva VVS, a.s.
Ing. Ján Ragan	člen Predstavenstva VVS, a.s.
Viliam Zahorčák	člen Predstavenstva VVS, a.s.
Ing. Gabriel Fedák, PhD.	člen Predstavenstva VVS, a.s. (vznik funkcie: 1. 4. 2020)
Ing. Aníta Gašparíková	člen Predstavenstva VVS, a.s.
MUDr. Boris Hanuščák	člen Predstavenstva VVS, a.s.
Mgr. Elemér Jakab	člen Predstavenstva VVS, a.s.
PhDr. Ing. Miloš Meričko	člen Predstavenstva VVS, a.s.
Ing. István Zachariaš	člen Predstavenstva VVS, a.s.
Ing. Róbert Hézsely	člen Predstavenstva VVS, a.s. (skončenie funkcie: 1. 4. 2020)

DOZORNÁ RADA

Ing. Richard Majza, MBA	predseda Dozornej rady VVS, a.s.
JUDr. Ondrej Brendza	člen Dozornej rady VVS, a.s.
Ing. Karol Pataky	člen Dozornej rady VVS, a.s.
Ing. Róbert Puci	člen Dozornej rady VVS, a.s.
Michal Domik	člen Dozornej rady VVS, a.s.
RNDr. Daniela Babincová	člen Dozornej rady VVS, a.s. (vznik funkcie: 30. 4. 2020)
Ing. Martin Dunčko	člen Dozornej rady VVS, a.s.
Marta Bačová	člen Dozornej rady VVS, a.s. (vznik funkcie: 30. 4. 2020)
Ing. Peter Molčan	člen Dozornej rady VVS, a.s.
Miroslav Jurčišin	člen Dozornej rady VVS, a.s. (skončenie funkcie: 30. 4. 2020)
Mária Kajatyová	člen Dozornej rady VVS, a.s. (skončenie funkcie: 30. 4. 2020)

Dozorná rada vykonáva funkcie výboru pre audit.

ORGANIZAČNÁ ŠTRUKTÚRA





ŠTRUKTÚRA SPOLOČNOSTI

GENERÁLNE RIADITEĽSTVO

Generálny riaditeľ	Ing. Stanislav Hreha, PhD.
Ekonomická riaditeľka	Ing. Anita Gašparíková
Investičný riaditeľ	Ing. Róbert Hézsely
Výrobnotechnický riaditeľ	Ing. Gabriel Fedák, PhD.
Sídlo:	Komenského 50 Košice

ZÁVOD BARDEJOV

Riaditeľ závodu:	Ing. Stanislav Ševčík
Sídlo:	Duklianska 3 Bardejov
Územná pôsobnosť:	okres Bardejov

ZÁVOD HUMENNÉ

Riaditeľ závodu:	Ing. Kristián Babinec
Sídlo:	Osloboditeľov 108 Humenné
Územná pôsobnosť:	okres Humenné okres Snina okres Medzilaborce

ZÁVOD KOŠICE

Riaditeľ závodu:	Ing. Ivan Dubovský
Sídlo:	Komenského 50 Košice
Územná pôsobnosť:	Mesto Košice Košice okolie

ZÁVOD MICHALOVCE

Riaditeľ závodu:	Ing. Marián Červeňák
Sídlo:	P. O. Hviezdoslava 50 Michalovce
Územná pôsobnosť:	okres Michalovce okres Sobrance

ZÁVOD PREŠOV

Riaditeľ závodu:	Ing. Karol Kalinák
Sídlo:	Kúpeľná 3 Prešov
Územná pôsobnosť:	okres Prešov okres Sabinov

ZÁVOD ROŽŇAVA

Riaditeľ závodu:	Ing. Stanislav Prcúch
Sídlo:	Štítnická 19 Rožňava
Územná pôsobnosť:	okres Rožňava okres Revúca

ZÁVOD SVIDNÍK

Riaditeľ závodu:	Ing. Michal Bartko (do 7. 4. 2020) Mgr. Vladimír Novák (od 8. 4. 2020)
Sídlo:	Stropkovská 643/79 Svidník
Územná pôsobnosť:	okres Svidník okres Stropkov

ZÁVOD TREBIŠOV

Riaditeľ závodu:	Ing. Michal Leškanič (do 31. 5. 2020) Ing. Iveta Hricíková (od 1. 6. 2020)
Sídlo:	Komenského 1872 Trebišov
Územná pôsobnosť:	okres Trebišov

ZÁVOD VRANOV NAD TOPĽOU

Riaditeľ závodu:	Ing. Viera Kavuličová
Sídlo:	Mlynská 1348 Vranov nad Topľou
Územná pôsobnosť:	okres Vranov nad Topľou

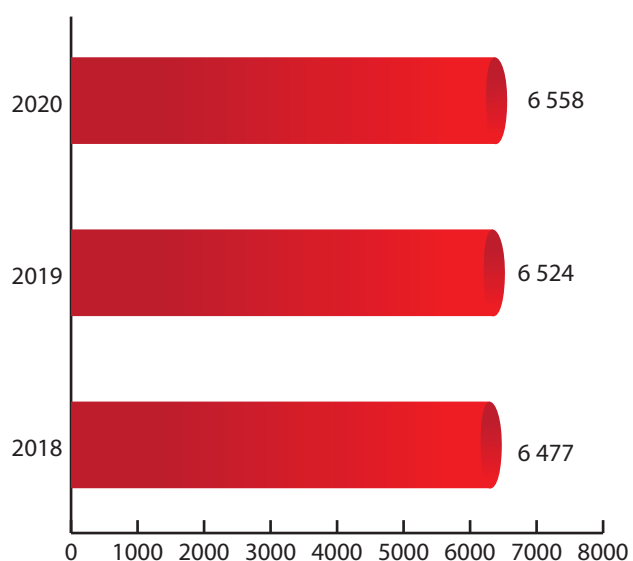
**▶ VÝROBA A DISTRIBÚCIA PITNEJ VODY
A ODVEDENIE A ČISTENIE
ODPADOVÝCH VÔD**



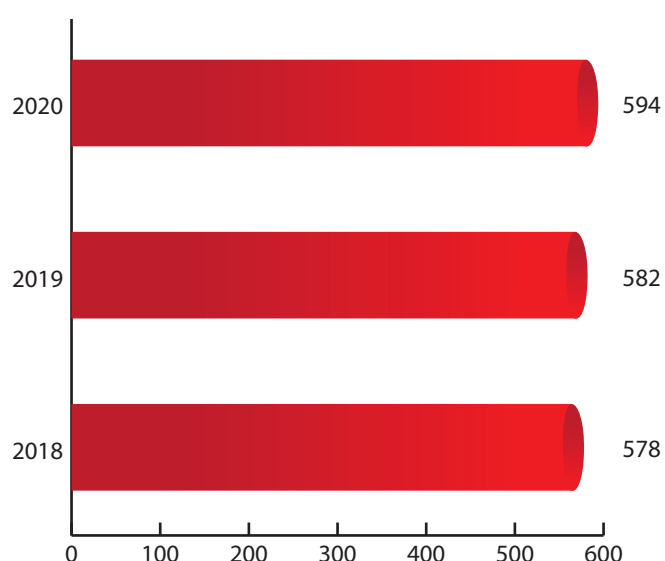


VÝROBA A DODÁVKA PITNEJ VODY

Ukazovateľ	Merná jednotka	2018	2019	2020
POČET ZÁSOBOVANÝCH OBYVATEĽOV	OSOBY	970 833	976 008	982 313
NAPOJENOSŤ	%	76,7	77,1	77,5



Dĺžka prevádzkovej vodovodnej siete (bez prípojok) v km



Počet obcí s verejným vodovodom

ZÁKLADNÉ UKAZOVATELE

UKAZOVATEĽ	Merná jednotka	2018	2019	2020
DĹŽKA PREVÁDZKOVANEJ VODOVODNEJ SIETE BEZ PRÍPOJOK	km	6 477	6 524	6 558
POČET VODOVODNÝCH PRÍPOJOK	ks	161 424	164 680	167 535
DĹŽKA VODOVODNÝCH PRÍPOJOK	km	1 452	1 510	1 518
POČET ÚPRAVNÍ VODY	ks	35	27	27
CELKOVÁ KAPACITA ÚPRAVNÍ VODY	l. s ⁻¹	3 210	3 210	3 210
POČET VODOJEMOV	ks	468	468	470
POČET PREVÁDZKOVANÝCH VEREJNÝCH VODOVODOV	počet	236	237	236
POČET OBCÍ S VEREJNÝM VODOVODOM	počet	578	582	594

Plynulá dodávka pitnej vody v roku 2020 bola zabezpečená nepretržite vo všetkých spotrebiskách regiónu, kde má naša spoločnosť pôsobnosť.

Z celkového počtu 1 267 280 obyvateľov žijúcich v regiónoch Slovenska s pôsobnosťou spoločnosti bolo v roku 2020 pripojených na verejný vodovod 982 313 obyvateľov, čo predstavuje 77,5 % napojenosť. Medziročne napojenosť vzrástla o 0,4 %, čo znamená o 6 305 obyvateľov viac napojených na vodovod. Najväčší nárast počtu odberateľov za rok 2020 bol v regióne závodu Košice, Prešov a Trebišov z dôvodu realizácie vodovodných prípojok v rámci projektu „Napojme sa“ a ukončenia projektu „Zásobovanie pitnou vodou a odkanalizovanie obcí v mikroregióne Bodva“.

Dĺžka vodovodného potrubia je 6 558 km. Celkový počet vodovodných prípojok je 167 535 ks v celkovej dĺžke 1 518 km. K 31. 12. 2020 bolo osadených 165 809 kusov vodomerov na odberných miestach, čo predstavuje 99,0 % merateľnosť. Oproti roku 2019 je medziročný nárast merateľnosti o 0,1 %.

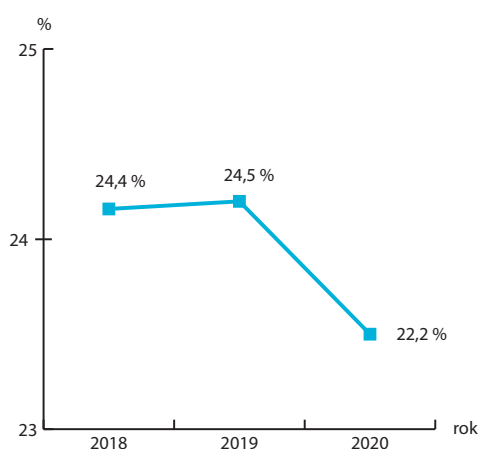
V roku 2020 bolo v evidencii spoločnosti 27 úpravní vody s celkovou kapacitou 3 210 l. s⁻¹, z toho bolo v prevádzke všetkých 27

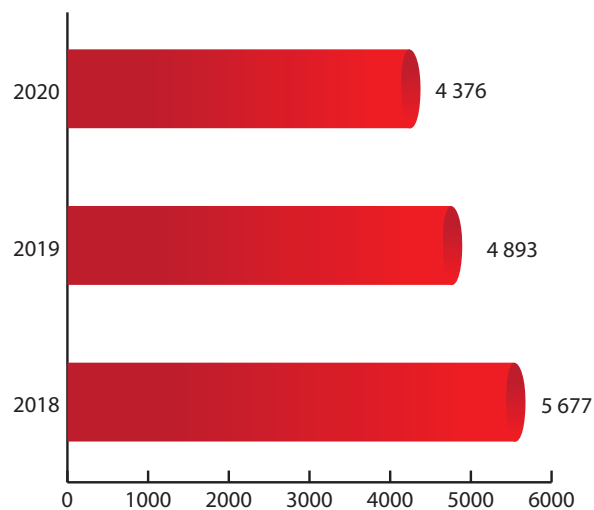
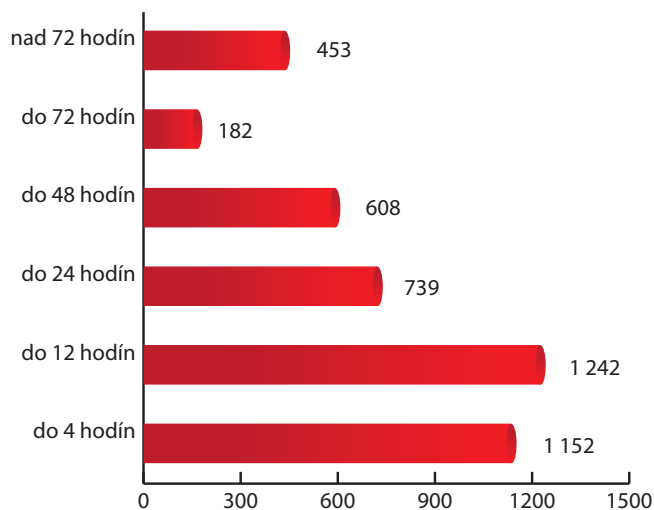
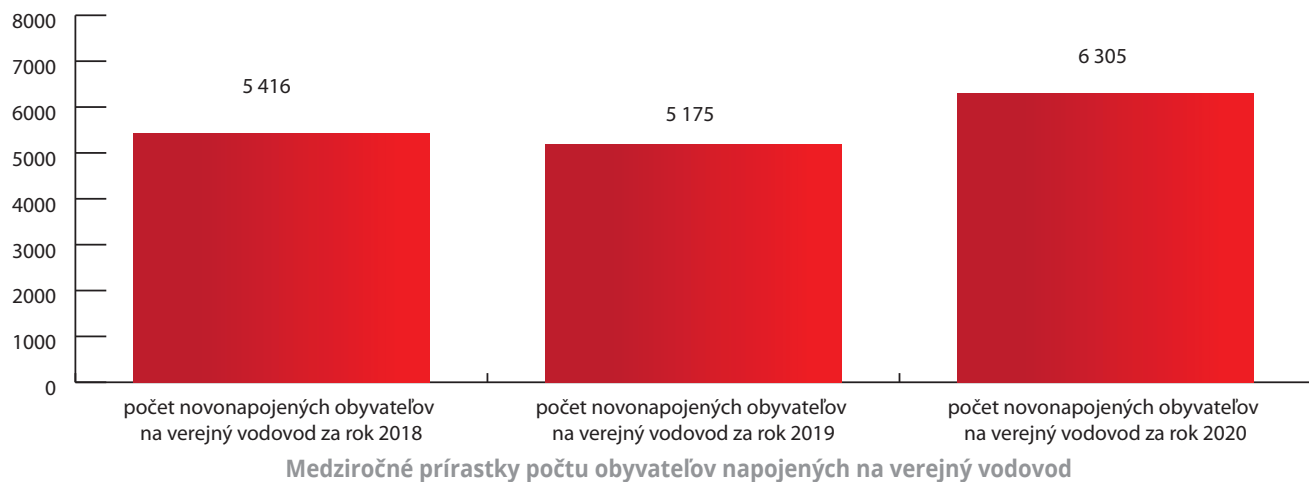
úpravní vody. Spoločnosť prevádzkovala aj 470 vodojemov s celkovým objemom 403 523 m³. Celkový počet prevádzkovaných verejných vodovodov (samostatných i skupinových) je 236. Počet obcí s verejným vodovodom je 594, z toho verejné vodovody v majetku našej spoločnosti sú v 356 obciach a vo výlučnom majetku obce je 46 vodovodov. V 192 obciach sú verejné vodovody spoločným majetkom našej spoločnosti a obce, kde časť obecného majetku prevádzkujeme na základe zmluvy o výkone správy majetku obce.

Za rok 2020 sme vyrobili 45 270 tis. m³ pitnej vody, z čoho sme odberateľom fakturovali 35 395 tis. m³. V porovnaní s rokom 2019 objem vody vyrobenej, určenej k realizácii mierne poklesol o 0,9 %, t. j. o 419 tis. m³. Pri vode pitnej fakturovanej je vývoj charakterizovaný 2,2 % nárastom, vyfakturovalo sa o 752 tis. m³ viac v porovnaní s predchádzajúcim obdobím. Pozitívnym výsledkom je i medziročný pokles množstva vody nefakturovanej o 2,3 %, t. j. o 1 158 tis. m³, ktorý dosahujeme predovšetkým znižovaním strát v potrubnej sieti. Oproti predchádzajúcemu roku straty v potrubnej sieti poklesli o 2,4 %, t. j. o 1.157 tis. m³.

ZÁKLADNÉ UKAZOVATELE VODY PITNEJ

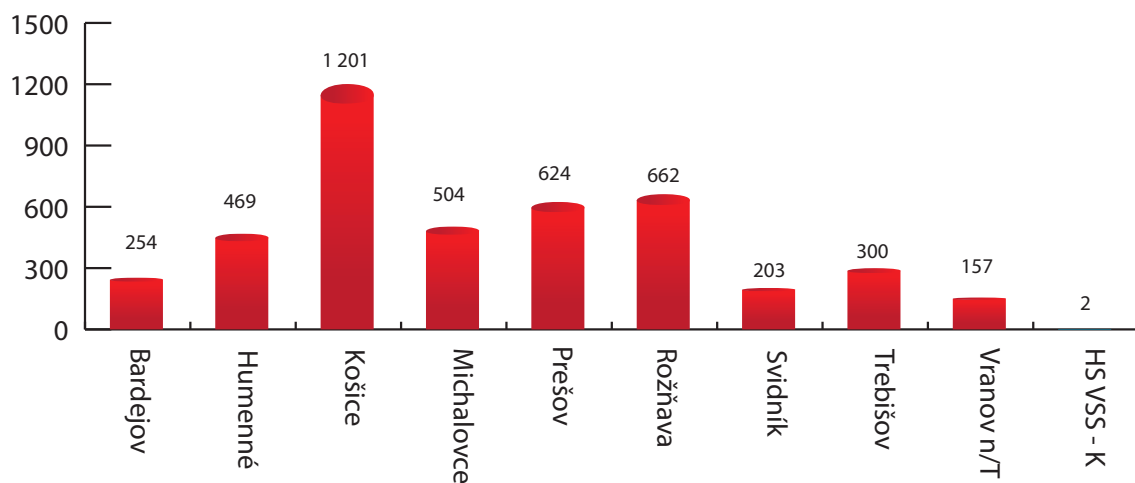
UKAZOVATEĽ	Merná jednotka	2018	2019	2020
VODA VYROBENÁ, URČENÁ K REALIZÁCII	tis. m ³	45 229	45 689	45 270
VODA FAKTUROVANÁ	tis. m ³	34 336	34 643	35 395
VODA NEFAKTUROVANÁ	%	24,4	24,5	22,2
STRATY V POTRUBNEJ SIETI	%	17,6	17,8	15,4





Počet porúch v závislosti od doby trvania - rok 2020

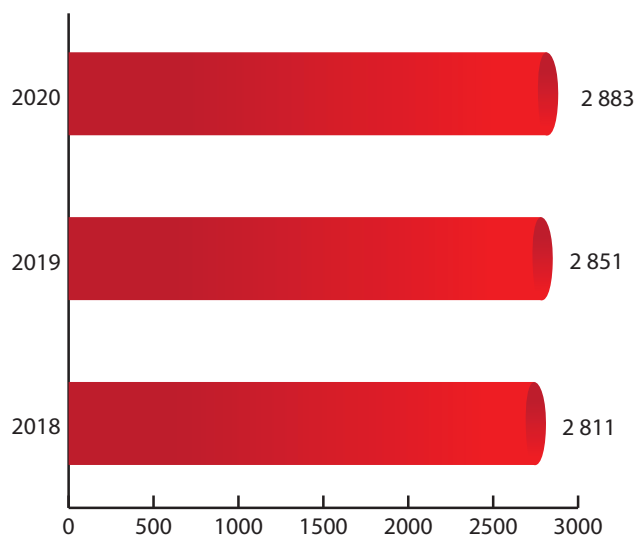
Celkový počet porúch



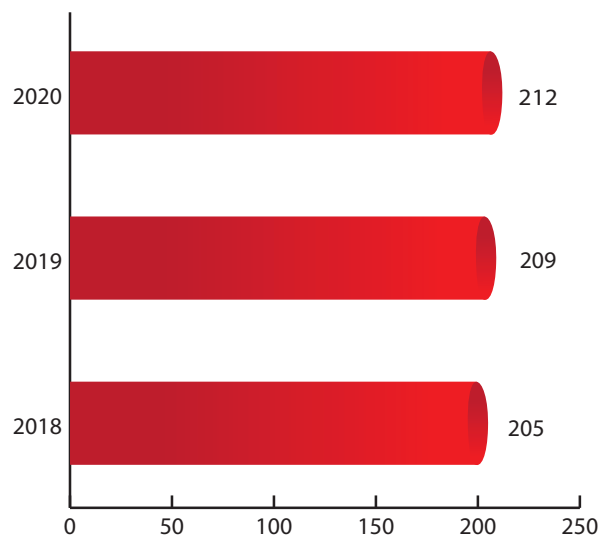
Počet porúch v roku 2020 podľa závodov

ODVEDENIE A ČISTENIE ODPADOVÝCH VÔD

Ukazovateľ	Merná jednotka	2018	2019	2020
POČET OBYVATEĽOV NAPOJENÝCH NA KANALIZÁCIU	OSOBY	751 111	757 354	759 956
NAPOJENOSŤ	%	59,4	59,8	60,0



Dĺžka prevádzkovej stokovej siete (bez prípojok) v km



Počet obcí s verejnou kanalizáciou

ZÁKLADNÉ UKAZOVATELE VODY PITNEJ

UKAZOVATEĽ	Merná jednotka	2018	2019	2020
DĹŽKA PREVÁDZKOVANEJ STOKOVEJ SIETE BEZ PRÍPOJOK	km	2811	2851	2883
POČET KANALIZAČNÝCH PRÍPOJOK	ks	97100	100156	102436
DĹŽKA KANALIZAČNÝCH PRÍPOJOK	km	974	1003	1032
POČET ČISTIARNÍ ODPADOVÝCH VÔD	ks	96	97	98
CELKOVÁ KAPACITA ČISTIARNÍ ODPADOVÝCH VÔD	m ³ /deň	296628	297274	297447
MNOŽSTVO VYPRODUKOVANÉHO KALU	tona CS	10839	9057	9590
POČET OBCÍ S VEREJNOU KANALIZÁCIOU	počet	205	209	212

Z celkového počtu 1 267 280 obyvateľov v rámci pôsobenia našej spoločnosti bolo v roku 2020 na verejnú kanalizáciu pripojených 759 956 obyvateľov, čo predstavuje napojenosť vo výške 60,0 %. Medziročne napojenosť vzrástla o 0,2 %, čo znamená o 2 602 obyvateľov viac napojených na kanalizáciu. Najväčší nárast počtu odberateľov za rok 2020 bol v regióne závodu Košice, Prešov a Michalovce.

Počet obcí s verejnou kanalizáciou je 212, z toho 2 obce sú s kanalizáciou bez čistiarne odpadových vôd. V roku 2020 bolo našou spoločnosťou prevádzkovaných 100 verejných kanalizácií, z toho počtu je 75 v správe a majetku našej spoločnosti a 25 verejných kanalizácií je infraštruktúrnym majetkom obcí, prevádzkovaných spoločnosťou na základe zmluvy o výkone správy majetku obce.

Dĺžka prevádzkovanej stokovej siete bez prípojok je 2 883 km. Počet kanalizačných prípojok celkom predstavuje 102 436 ks v celkovej dĺžke 1 032 km.

V roku 2020 sme prevádzkovali 98 čistiarní odpadových vôd, z toho bolo v správe a majetku našej spoločnosti 72 mechanicko-biologických čistiarní odpadových vôd a 1 mechanická čistiareň odpadových vôd.

Na základe zmlúv s obcami bolo našou spoločnosťou prevádzkovaných 25 mechanicko-biologických čistiarní odpadových vôd.

V roku 2020 bola uvedená do prevádzky nová čistiareň odpadových vôd Kurima. Od obcí boli odkúpené čistiarne odpadových vôd: Jelšava, Pakostov, Malý Kamenec, Čičava a Hunkovce.

Počas hodnoteného obdobia boli v skúšobnej prevádzke nasledovné čistiarne odpadových vôd: Šaca, Rožňava, Malý Kamenec, Bánovce nad Ondavou, Giraltovce, Kurima, Turany nad Ondavou a Valkov.

V roku 2020 bolo vo všetkých čistiarniach odpadových vôd prevádzkovaných spoločnosťou čistených 64 686 302 m³, t. j. 2 046,6 l/s odpadových vôd, čo je v porovnaní s rokom 2019 o 4 609 710 m³ viac, a teda o 141,4 l/s viac. Z toho v čistiarniach odpadových vôd v správe spoločnosti bolo čistených v priemere 62 453 377 m³, t. j. 1 976 l/s a v čistiarniach odpadových vôd, ktoré prevádzkuje naša spoločnosť na základe zmluvy s obcou bolo čistených v priemere 2 232 925 m³, t. j. 70,6 l/s.

Vo všetkých čistiarniach odpadových vôd prevádzkovaných spoločnosťou bolo v roku 2020 vyprodukovaných 9 590 ton celkovej sušiny (100% sušina) kalu a v medziročnom porovnaní to znamená nárast vo vyprodukovaní celkovej sušiny kalu o 533 ton.



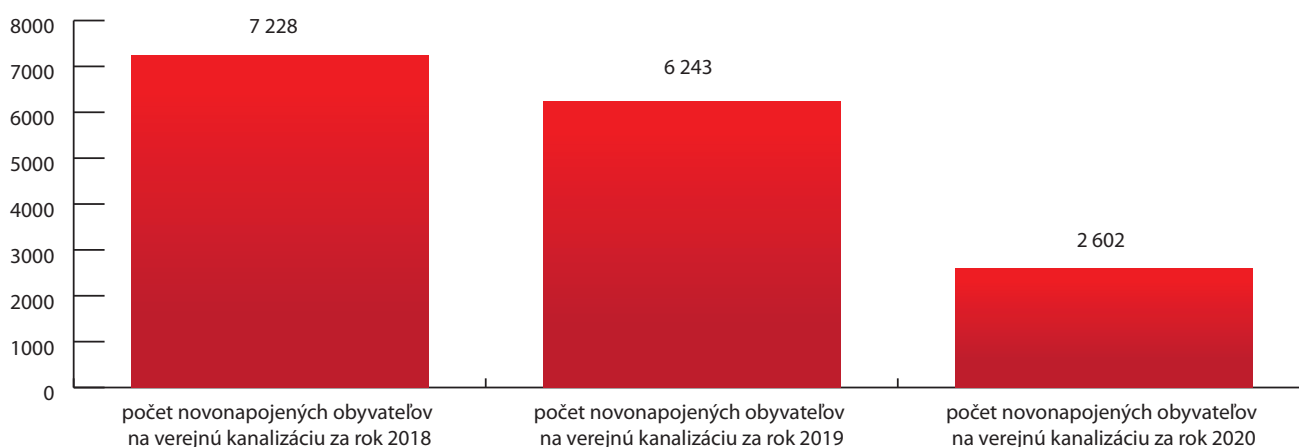
ZÁKLADNÉ UKAZOVATELE VODY ODVEDENEJ

UKAZOVATEĽ	Merná jednotka	2018	2019	2020
VODA ODVEDENÁ	tis. m ³	62 219	60 087	64 697
VODA ODVEDENÁ FAKTUROVANÁ	tis. m ³	42 750	42 323	42 180
ÚČINNOSŤ MECHANICKO - BIOLOGICKÝCH ČISTIARNÍ ODPADOVÝCH VÔD V SPRÁVE SPOLOČNOSTI	BSK ₅ NL	% %	98,5 98,1	97,9 98,0
ÚČINNOSŤ MECHANICKÝCH ČISTIARNÍ ODPADOVÝCH VÔD V SPRÁVE SPOLOČNOSTI	BSK ₅ NL	% %	23,2 49,4	- -
				79,5 76,0

Oproti roku 2019 sme zaznamenali pokles odbytu vody odvedenej, ktorý predstavuje 143 tis. m³.

Účinnosť čistenia v čistiarniach odpadových vôd v správe spoločnosti za rok 2020 v porovnaní s predchádzajúcim rokom bola v mechanicko-biologických čistiarniach odpadových vôd v ukazovateli BSK₅ nižšia o 0,1 % a rovnako tak aj v ukazovateli NL, kde účinnosť

čistenia poklesla z 98,1 % na 98,0 %. Majetkom spoločnosti sa v roku 2020 stala mechanická čistiareň odpadových vôd Hunkovce, ktorá bola odkúpená od obce a v porovnaní s rokom 2019 v nej účinnosť čistenia v ukazovateli BSK₅ poklesla z 88,3 % na 79,5 % a v ukazovateli NL poklesla zo 78,3 % na 76,0 %.



Medziročné prírastky počtu obyvateľov napojených na verejnú kanalizáciu

KVALITA VODY

Ukazovateľ	Merná jednotka	2018	2019	2020
ZÁVADNOSŤ PITNEJ VODY V ROZVODNEJ SIETI (Σbežné a kontrolné vzorky)	%	0,25	0,39	0,33
ZÁVADNOSŤ PITNEJ VODY VO VODOJEMOCH (Σbežné a kontrolné vzorky)	%	0,14	0,18	0,31

ZÁKLADNÉ UKAZOVATELE							
UKAZOVATEĽ	Merná jednotka	rok 2018		rok 2019		rok 2020	
		Bežné vzorky	Σ Bežné a kontrolné vzorky	Bežné vzorky	Σ Bežné a kontrolné vzorky	Bežné vzorky	Σ Bežné a kontrolné vzorky
POČET ODOBRATÝCH VZORIEK PITNEJ VODY	počet	5 273	5 450	4 803	5 302	5 018	5 214
POČET STANOVENÍ UKAZOVATEĽOV KVALITY PITNEJ VODY	počet	157 074	159 626	144 082	147 894	150 857	153 488
POČET NADLIMITNÝCH STANOVENÍ KVALITY PITNEJ VODY	počet	229	306	257	420	360	498
ZÁVADNOSŤ STANOVENÍ PITNEJ VODY V ROZVODNEJ SIETI	%	0,17	0,25	0,23	0,39	0,24	0,33
ZÁVADNOSŤ STANOVENÍ PITNEJ VODY VO VODOJEMOCH	%	0,12	0,14	0,13	0,18	0,24	0,31
POČET ODOBRATÝCH VZORIEK SUROVEJ VODY	počet	1 426	1 426	1 044	1 044	1 307	2 450

V roku 2020 bolo sledované dodržiavanie limitov ukazovateľov kvality pitnej vody z hľadiska mikrobiologického, biologického, fyzikálneho, chemického v zmysle vyhlášky MZ SR č. 247/2017 Z.z. v platnom znení a z hľadiska rádiologického v zmysle vyhlášky MZ SR č. 100/2018 Z.z. v platnom znení. Dodržiavanie limitov ukazovateľov kvality surovej vody z vodárenských zdrojov z hľadiska mikrobiologického, biologického, fyzikálneho, chemického a rádiologického sa sledovalo v zmysle vyhlášky MŽP SR č. 636/2004 Z.z. Pri hodnotení kvality surovej vody treba brať do úvahy, že táto voda nie je určená na priamu spotrebu. Musí byť upravená na vyhovujúcu kvalitu fyzikálnou, chemickou úpravou alebo len dezinfekciou.

Kvalita pitnej vody (v rozvodnej sieti a vo vodojemoch) a kvalita surovej vody za rok 2020 bola vyhodnotená na základe údajov zhromaždených v databáze programu Previs z bežných vzoriek a kvalita pitnej vody bola posúdená aj vo vzťahu k sume bežných a kontrolných vzoriek. Ako nevyhovujúce vzorky boli vyhodnotené tie vzorky, v ktorých bolo zaznamenané prekročenie limitu stanoveného medznou hodnotou alebo najvyššou medznou hodnotou. Do hodnotenia neboli zarátané prekročenia limitu stanoveného odporúčanou hodnotou a indikačnou hodnotou.

V roku 2020 bolo z rozvodnej siete z 1 454 odberných miest odobratých 2 780 bežných a kontrolných vzoriek pitnej vody, čo je o 234 vzoriek menej v porovnaní s rokom 2019. Z celkového počtu bolo analyzovaných 2 633 bežných a 147 kontrolných vzoriek. Z bežných vzoriek bolo 118 vzoriek nadlimitných, čo predstavuje 4,48 % závadnosť.

Vykonaných bolo 76 918 stanovení ukazovateľov kvality pitnej vody z bežných a kontrolných vzoriek, čo znamená o 1 442 stanovení ukazovateľov viac ako v roku 2019. Z tohto počtu sa stanovilo 74 802 ukazovateľov z bežných vzoriek a 2 116 ukazovateľov z kontrolných vzoriek.

Z bežných vzoriek sa stanovilo 23 136 mikrobiologických a biologických ukazovateľov, t. j. o 95 analýz viac ako v roku 2019. Z toho bolo 104 stanovení nad limitom, t. j. 0,45 % závadnosť, najčastejšie v ukazovateľoch: koliformné baktérie, enterokoky a Escherichia coli.

Bolo vykonaných 50 637 analýz fyzikálnych a chemických ukazovateľov z bežných vzoriek. V porovnaní s rokom 2019 je to o 2 492 stanovení viac. Z toho bolo 72 stanovení nad limitom, t. j. 0,14 % závadnosť, najčastejšie v ukazovateľoch: železo, chlorečnany, mangán.

Z bežných vzoriek bolo vykonaných 1 029 stanovení rádiologických ukazovateľov, čo je o 98 analýz viac ako v predchádzajúcom roku. Do hodnotenia neboli zahrnuté prekročenia limitu rádiologických ukazovateľov, pretože sa u nich stanovuje indikačná hodnota. Prekročenie indikačnej hodnoty rádiologických ukazovateľov vyžaduje pokračovanie v optimalizácii radiačnej ochrany – stanovenie ďalších rádionuklidov. Po stanovení konkrétnych rádionuklidov boli splnené určené kritériá optimalizácie. Dodávaná voda spĺňa požiadavky zdravotnej bezpečnosti.

Z kontrolných vzoriek sa stanovilo 2 116 ukazovateľov, čo je o 1 243 stanovení ukazovateľov menej ako v roku 2019. Z daného počtu bolo 636 mikrobiologických a biologických ukazovateľov, 1 458 fyzikálnych a chemických ukazovateľov a 22 rádiologických ukazovateľov.

ZÁKLADNÉ UKAZOVATELE

UKAZOVATEL	Merná jednotka	rok 2018		rok 2019		rok 2020	
		Bežné vzorky	Σ Bežné a kontrolné vzorky	Bežné vzorky	Σ Bežné a kontrolné vzorky	Bežné vzorky	Σ Bežné a kontrolné vzorky
NADLIMITNÉ STANOVENIA KVALITY PITNEJ VODY V ROZVODNEJ SIETI							
MIKROBIOLOGICKÉ A BIOLOGICKÉ UKAZOVATELE	%	0,38	0,50	0,45	0,58	0,45	0,53
FYZIKÁLNE A CHEMICKÉ UKAZOVATELE	%	0,07	0,12	0,13	0,30	0,14	0,25
RÁDIOLOGICKÉ UKAZOVATELE	%	0,00	0,00	0,00	0,00	0,00	0,00
NADLIMITNÉ STANOVENIA KVALITY PITNEJ VODY VO VODOJEMOCH							
MIKROBIOLOGICKÉ A BIOLOGICKÉ UKAZOVATELE	%	0,37	0,34	0,30	0,29	0,67	0,66
FYZIKÁLNE A CHEMICKÉ UKAZOVATELE	%	0,03	0,04	0,06	0,11	0,11	0,15
RÁDIOLOGICKÉ UKAZOVATELE	%	0,00	0,00	0,00	0,00	0,00	0,00

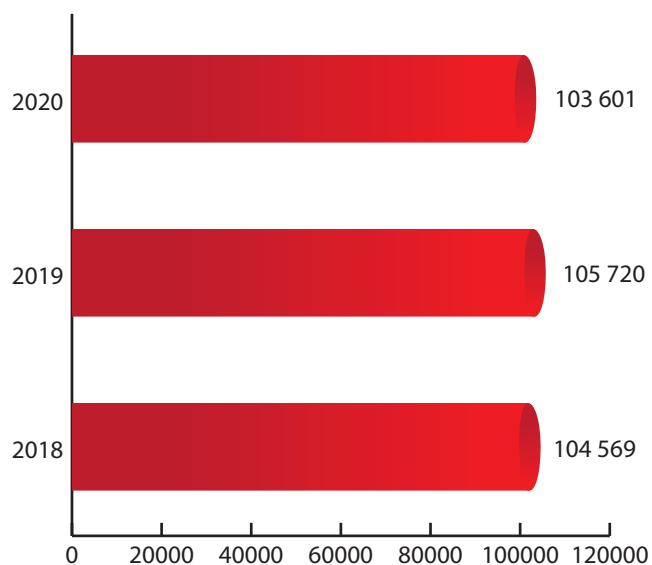
EKONOMICKÉ UKAZOVATELE



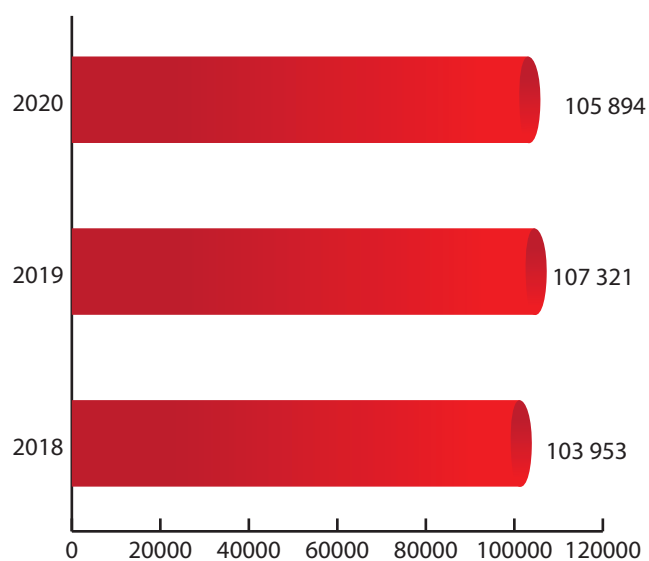


EKONOMICKÉ VÝSLEDKY

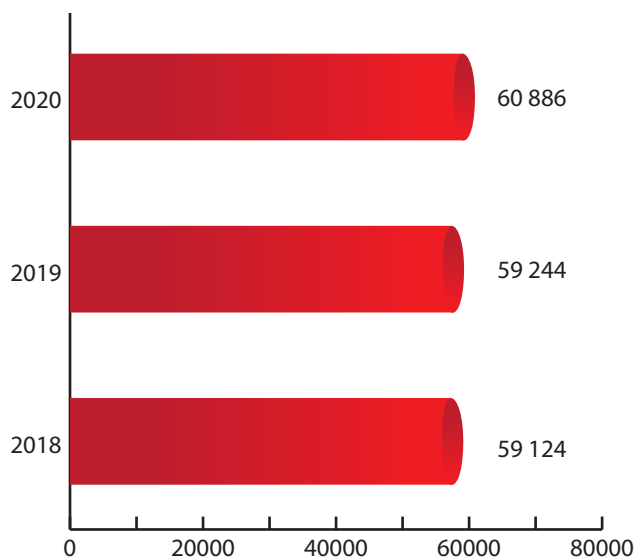
Ukazovatel'	Merná jednotka	2018	2019	2020
TRŽBY ZA VODU PITNÚ	tis. €	45 632	46 151	47 146
TRŽBY ZA VODU ODVEDENÚ	tis. €	41 003	40 942	40 957



Výnosy v tis. EUR



Náklady v tis. EUR



Pridaná hodnota v tis. EUR

Za rok 2020 spoločnosť dosiahla výnosy z realizácie vo výške 103 600 884 €. V porovnaní s rokom 2019 výnosy poklesli o 2 119 008 €, t. j. o 2,0 %, z toho ostatné výnosy z hospodárskej činnosti boli nižšie o 1 536 573 €, v tom zúčtovania rozpustenia odpisov z dotácií Európskej únie a štátneho rozpočtu Slovenskej republiky nižšie o 372 125 €. Tržby z predaja dlhodobého hmotného a nehmotného majetku boli nižšie o 1 112 113 € a aktivovanie investičných akcií vykonávaných vlastnými zamestnancami nižšie o 637 162 €.

Tržby za vodu pitnú v roku 2020 predstavovali 47 145 858 €, čo je v porovnaní s predchádzajúcim rokom nárast o 995 266 €, t. j. o 2,2 % a tvoria 45,5 % výnosov z realizácie. Tržby za vodu odvedenú dosiahli za rok 2020 výšku 40 957 489 € a v medziročnom porovnaní to znamená nárast o 15 348 €, t. j. o 0,04 %. Na výnosoch z realizácie sa tržby za vodu odvedenú podieľajú 39,5 %. Medziročný rast tržieb za vodu pitnú bol ovplyvnený vyšším odbytom vody pitnej o 752 tis. m³. U vody odvedenej došlo k poklesu fakturácie vody odvedenej z povrchového odtoku, vyplývajúcej z nižšieho ročného priemeru dlhodobého zrážkového úhrnu podľa údajov Slovenského hydrometeorologického ústavu pre rok 2020 v porovnaní s rokom 2019.

Náklady na realizované výnosy za rok 2020 boli vo výške 106 132 935 €, vrátane dane z príjmov splatnej a odloženej predstavovali 105 893 960 €.

Spotrebu materiálu za rok 2020 vo výške 7 916 225 € charakterizuje medziročný pokles o 10,2 %.

Oproti roku 2019 poklesla i spotreba energií, ktorá v roku 2020 predstavovala sumu 7 004 147 €. Medziročne sme znížili náklady na energie o 3,6 %, t. j. o 263 331 €, napriek vyššej spotrebe elektrickej energie v MWh. Na zníženie nákladov malo vplyv zníženie zmluvnej ceny elektrickej energie a zmena distribučných poplatkov v roku 2020.

Spotreba ostatných neskladovateľných dodávok, t. j. nakupovaná povrchová a podzemná voda a nákup pitnej vody, predstavovala z nákladov v roku 2020 sumu 3 868 069 € a v porovnaní s rovnakým obdobím minulého roka vzrástla o 10,0 %, t. j. o 352 861 € z dôvodu zvýšenia pevnej ceny za odber povrchovej vody z vodných tokov o 12,0 % (v zmysle rozhodnutia č. 0012/2019/V zo dňa 14. 8. 2019 vydaného pre Slovenský vodohospodársky podnik, š. p.).

V nákladoch na služby vo výške 10 125 829 € boli v roku 2020 zahrnuté dodávky výpočtových prác, poplatky za zneškodňovanie odpadov a kalov, stráženie objektov, poštové a distribučné služby (poplatky SIPO, tlač a distribúcia faktúr, úverovanie poštovného), náklady za

právne úkony, náklady na reklamu a propagáciu, náklady na asfaltovanie a vytýčenie sietí, poplatky za telekomunikačné siete, náklady na spracovanie projektovej dokumentácie, geometrických plánov a porealizačné zameranie, iné služby – daňový výdaj, deratizačné a dezinfekčné práce, výdaje na zvyšovanie odborností zamestnancov, náklady na preskúšanie a náklady na ostatné služby. Hodnota nákladov na služby je bez nákladov na opravy a udržiavanie majetku dodávateľským spôsobom, ktoré boli za rok 2020 vo výške 3 216 794 €. Oproti predchádzajúcemu roku sú nižšie o 14,1 %, t. j. o 529 920 €.

Osobné náklady za rok 2020 boli vo výške 38 149 381 €.

Odpisy dlhodobého hmotného a nehmotného majetku vrátane tvorby a zúčtovania opravných položiek k dlhodobému hmotnému majetku akciovej spoločnosti boli za rok 2020 vo výške 31 556 869 € a oproti roku 2019 boli vyššie o 2,1 %. Z celkových nákladov odpisy predstavujú 29,8 %.

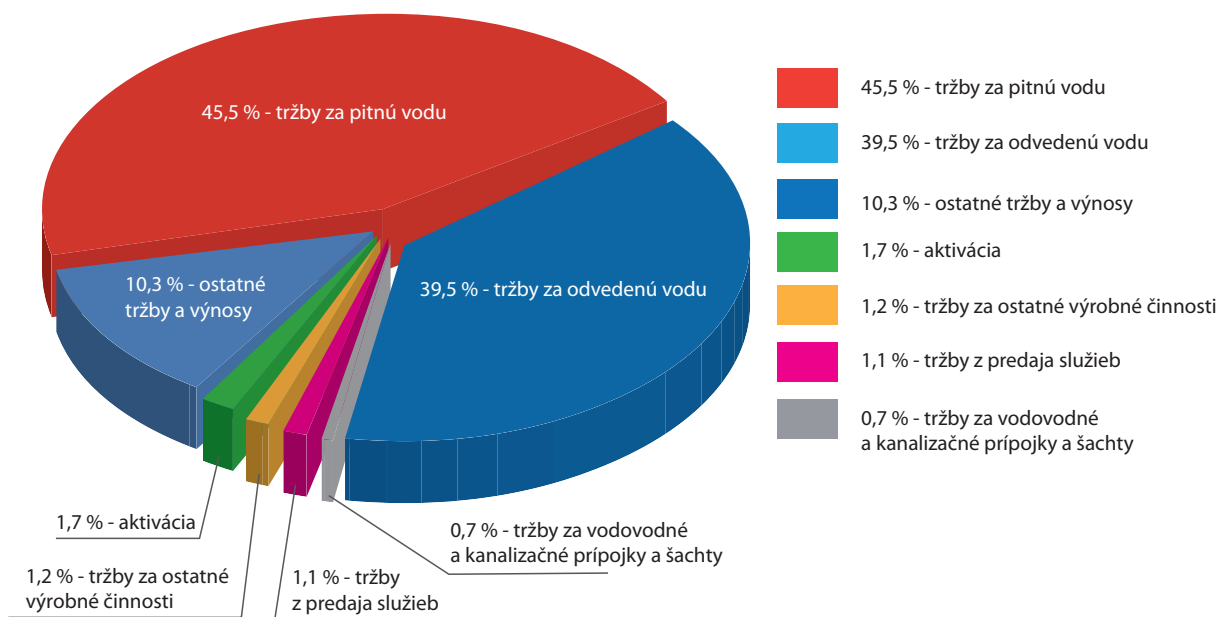
Výsledkom hospodárenia za rok 2020 bola strata vo výške 2 532 051 €, vrátane dane z príjmov splatnej a odloženej strata vo výške 2 293 076 €. Splnenie a zlepšenie plánovaného výsledku hospodárenia za rok 2020 spoločnosť dosiahla z dôvodu vyšších výnosov - neplánovaných tržieb z predaja dlhodobého hmotného a vyradeného majetku, ostatných výnosov z hospodárskej činnosti a tržieb z ďalších prác pre odberateľov, ale predovšetkým nečerpaním plánovaných nákladových položiek.

Skutočné náklady v roku 2020 boli ovplyvnené situáciou súvisiacou s výskytom COVID-19 hlavne v tom, že spoločnosť začiatkom pandémie nastavila procesy tak, aby v maximálne možnej miere zabezpečila čo najnižší možný počet zamestnancov na zmenách, nastavením striedania sa zamestnancov počas dňa, vytvorením záložných tímov a pod.

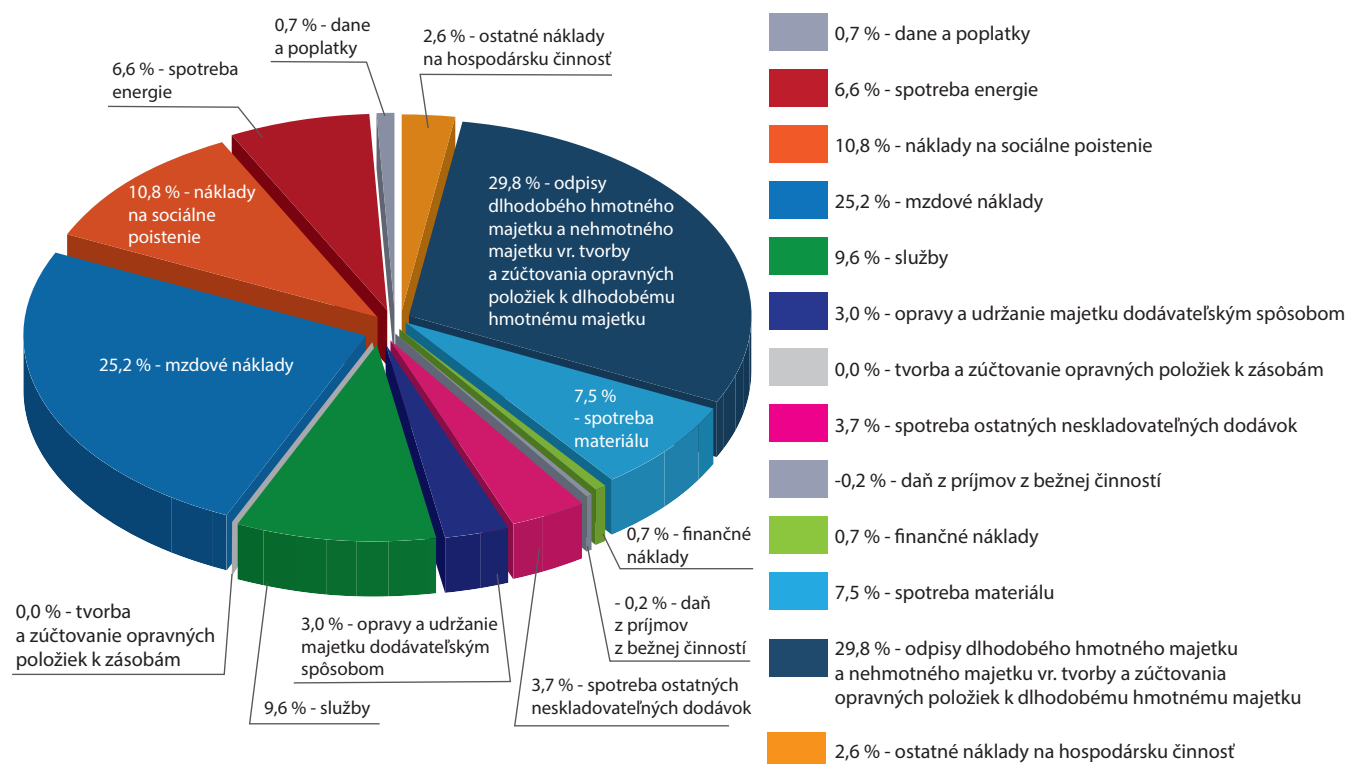
Pri opravách a investíciách došlo k úpravám plánov, realizovali sa najnevyhnutnejšie opravy a investície, následkom čoho došlo ku zníženému plneniu nákladov hlavne v oblasti spotreby materiálu na investície a opravy vykonané vo vlastnej réžii a rovnako v opravách vykonávaných dodávateľským spôsobom.

Uvedené skutočnosti boli nastavené aj z toho dôvodu, že spoločnosť nevedela odhadnúť situáciu v reálnych príjmoch za hlavné činnosti, resp. poskytované služby.

V roku 2020 neboli spoločnosťou vynaložené prostriedky v oblasti výskumu a vývoja.



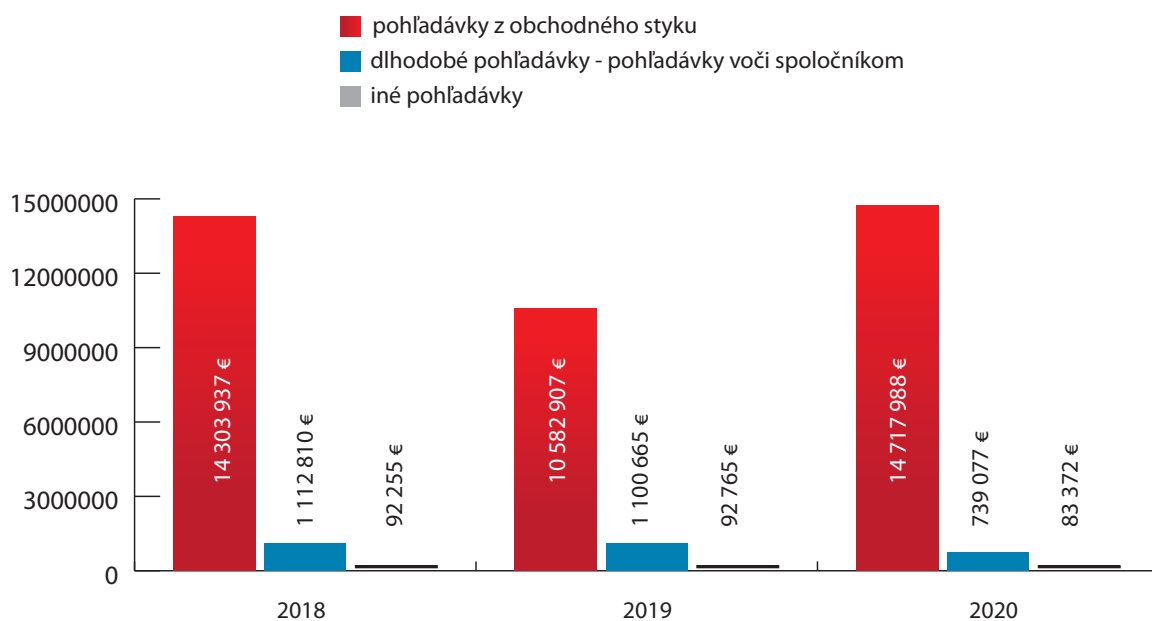
Štruktúra výnosov za rok 2020 (v %)



Štruktúra nákladov vrátane dane z príjmov za rok 2020 (v %)

KAPITÁLOVÁ A MAJETKOVÁ ŠTRUKTÚRA

Ukazovateľ	Merná jednotka	2018	2019	2020
KRÁTKODOBÝ MAJETOK	€	22 135 324	20 315 635	21 066 265
DLHODOBÝ MAJETOK	€	592 241 480	599 461 503	584 095 378
ZÁVÄZKY	€	346 479 703	353 913 322	341 356 814
VLASTNÉ IMANIE	€	267 897 101	265 863 816	263 804 829



Pohľadávky v €

Najväčší podiel na majetku spoločnosti má dlhodobý majetok, ktorý v roku 2020 tvoril 96,52 % majetku vo výške 584 095 378 €. V dlhodobom majetku najvýznamnejšiu položku tvoria nehnuteľnosti, stroje a zariadenia vo výške 573 568 668 € a nehmotný majetok vo výške 8 749 981 €.

Krátkodobý majetok spoločnosti bol za rok 2020 vykázaný vo výške 21 066 265 € a jeho najvýznamnejšiu položku tvoria obchodné a iné pohľadávky vo výške 15 540 437 €, zásoby vo výške 3 275 275 € a peniaze a peňažné ekvivalenty vo výške 1 491 363 €.

Najväčšiu zložku kapitálu spoločnosti predstavuje základné imanie, ktoré tvorí 38,36 % pasív. Vlastné imanie spoločnosti k 31. 12. 2020 bolo vo výške 263 804 829 €. Podiel financovania vlastným kapitálom je vo výške 43,59 %.

Závazky spoločnosti boli v roku 2020 vo výške 341 356 814 €. Z toho dlhodobé záväzky predstavovali sumu 54 275 904 € a krátkodobé záväzky boli vo výške 287 080 910 €. Najvýznamnejšiu zložku krátkodobých záväzkov tvoria výnosy budúcich období, ktoré súvisia s postupným rozpustením prijatých dotácií z fondov Európskej únie a zo štátneho rozpočtu Slovenskej republiky.

Vývoj záväzkov v €

UKAZOVATEĽ	k 31. 12. 2018	k 31. 12. 2019	k 31. 12. 2020
ZÁVÄZKY	346 479 703	353 913 322	341 356 814
DLHODOBÉ ZÁVÄZKY	50 172 364	53 819 047	54 275 904
- Dlhodobé úvery a pôžičky	43 267 073	42 560 434	44 794 653
- Dlhodobé rezervy	2 012 410	1 870 162	1 729 299
- Odložená daň	4 211 869	4 248 329	3 310 713
- Ostatné dlhodobé záväzky	681 012	5 140 122	4 441 239
KRÁTKODOBÉ ZÁVÄZKY	296 307 339	300 094 275	287 080 910
- Záväzky z obchodného styku	21 200 333	24 547 598	14 518 407
- Krátkodobé úvery a pôžičky	16 608 290	14 893 037	17 838 895
- Krátkodobá časť dlhodobých úverov a pôžičiek	8 968 349	9 337 891	8 988 391
- Krátkodobé rezervy	871 578	879 801	773 627
- Výdavky a výnosy budúcich období	243 806 867	246 025 569	238 455 670
- Ostatné krátkodobé záväzky	4 851 922	4 410 379	6 505 920

Základné finančné ukazovatele

UKAZOVATEĽ	rok 2018	rok 2019	rok 2020
RENTABILITA VÝNOSOV	1,15 %	-1,57 %	-2,44 %
RENTABILITA TRŽIEB	1,33 %	-1,80 %	-2,75 %
RENTABILITA MIEZD	4,93 %	-6,51 %	-9,48 %
ÚROKOVÉ KRYTIE	260,10 %	-139,89 %	-299,22 %

Poznámka: Ukazovatele rentability sú počítané zo zisku pred zdanením. Nakoľko hospodárskym výsledkom je strata, ukazovatele v roku 2020 vykazujú záporné hodnoty.

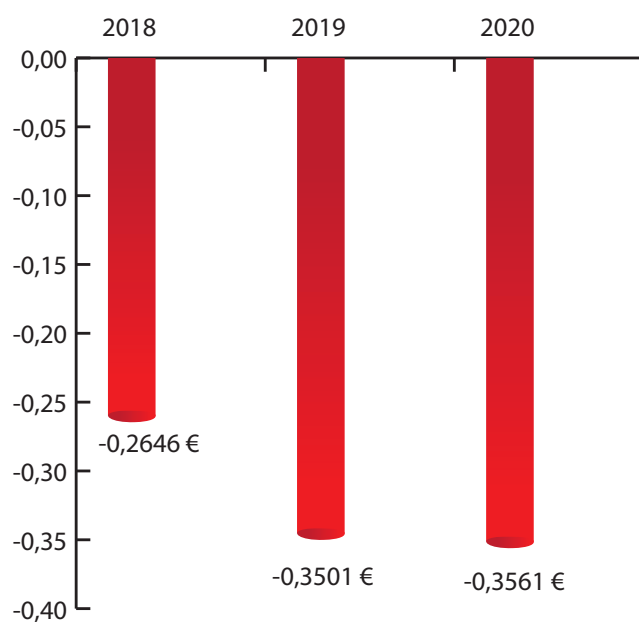
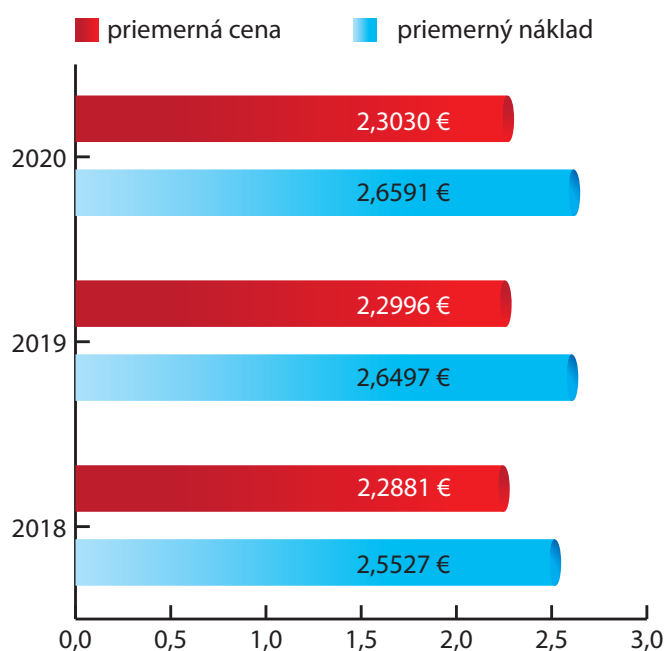
CENOVÁ POLITIKA

Výsledkom cenových konaní v priebehu roka 2020 bolo Rozhodnutie Úradu pre reguláciu sieťových odvetví č. 0026/2020/V zo dňa 15. 10. 2020 o zvýšení cien.

V roku 2020 bola z dôvodu mimoriadnej situácie v súvislosti s epidémiou COVID-19 a nemožnosťou vykonania odpočtov uplatnená cena z Rozhodnutia č. 0267/2017/V zo dňa 19. 12. 2017.

ZÁKLADNÉ UKAZOVATELE

P.č.	UKAZOVATEĽ	Merná jednotka	Schválená cena v EUR z rozhodnutia č. 0026/2020/V z 15. 10. 2020		Uplatnená cena v EUR z rozhodnutia č. 0267/2017/V z 19. 12. 2017	
			bez DPH	s DPH	bez DPH	s DPH
1.	VÝROBA A DODÁVKA PITNEJ VODY VEREJNÝM VODOVODOM	m ³	1,3530	1,6236	1,3362	1,6034
2.	ODVÁDZANIE A ČISTENIE ODPADOVEJ VODY VEREJNOU KANALIZÁCIOU	m ³	1,0235	1,2282	0,9870	1,1844
3.	DISTRIBÚCIA PITNEJ VODY VEREJNÝM VODOVODOM PRE OBECNÉ VODÁRENSKE SPOLOČOSTI	m ³	0,8242	0,9890	0,8074	0,9689



Vývoj priemernej ceny a nákladu v € na 1 m³ vody pitnej a odvedenej

Strata v € na 1 m³ vody pitnej a odvedenej

Uplatnené ceny vody pitnej a vody odvedenej pre odberateľov v rokoch 2018 - 2020, schválené rozhodnutím Úradu pre reguláciu sieťových odvetví v €/m³

UKAZOVATEĽ	rok 2018		rok 2019		rok 2020	
	bez DPH	vr. DPH (20%)	bez DPH	vr. DPH (20%)	bez DPH	vr. DPH (20%)
VODA PITNÁ	1,3362	1,6034	1,3362	1,6034	1,3362	1,6034
VODA ODVEDENÁ	0,9870	1,1844	0,9870	1,1844	0,9870	1,1844
SPOLU	2,3232	2,7878	2,3232	2,7878	2,3232	2,7878



ZÁKAZNÍCKA ORIENTÁCIA



Zákaznícke centrá VVS, a.s.

Sme modernou a zákaznicky orientovanou spoločnosťou a našou základnou prioritou je neustále zvyšovanie zákazníckej starostlivosti, počtu spokojných zákazníkov a kvality poskytovaných služieb. V dnešnej rýchlo sa vyvíjajúcej dobe, ktorá si vyžaduje efektívnu a promptnú komunikáciu spoločnosti so zákazníkom, aby sme sa čo najviac priblížili k ľuďom a vyšli im v ústrety, máme pre nich vytvorených 11 zákazníckych centier a moderné call centrum. Zákaznícke centrá slúžia na osobné riešenie požiadaviek našich klientov, poskytovanie informácií o ponúkaných službách a produktoch spoločnosti, prijímanie objednávok a žiadostí o pripojenie sa na verejný vodovod alebo verejnú kanalizáciu. Na týchto kontaktných miestach vyškolený personál zákazníkom poradí aj pri problémoch s fakturáciou alebo odpočtom, pri riešení reklamácií alebo sťažností. Na zefektívnenie a zjednodušenie komunikácie a prístupu zákazníkov k našim produktom a službám slúži call centrum so sídlom v Humennom, prostredníctvom ktorého si naši odberatelia môžu mnohé požiadavky realizovať telefonicky. V roku 2020 sa väčšina zákazníckych požiadaviek presunula v dôsledku pandémie ochorenia COVID-19 do online priestoru.

V roku 2020 sme sprístupnili nové e-služby pre našich klientov. Nový zákaznicky portál umožňuje zákazníkom pohodlný prístup ku svojim informáciám – k informáciám o odbernom mieste, o svojich platbách a faktúrach, resp. iných obchodných údajoch. Cez túto modernú a praktickú službu môže klient vykonávať aj operácie, ako sú úhrada faktúry, sledovanie stavu vodomera či zmeny výšky zálohovej platby, rovnako tak môže cez e-službu zmeniť alebo zadať svoje kontaktné údaje.

Záujem našich zákazníkov o využívanie zmodernizovaného elektronického prístupu ku svojim obchodným údajom prostredníctvom internetu zavedením novej e-služby v roku 2020 vzrástol až o 99,8 % v porovnaní s predchádzajúcim rokom. Celkovo túto službu k 31. 12. 2020 využívalo 5 019 obchodných partnerov, t. j. o 2 507

klientov viac ako v roku 2019. Cez E-služby vodárne bolo používateľmi vykonaných 2 401 aktívnych operácií, pričom 39,0 % z týchto operácií tvorila úhrada faktúr. Najväčší záujem bol o informácie týkajúce sa faktúr a spotreby na odberných miestach.

Zaznamenali sme aj 41,2 % nárast záujmu o využívanie elektronického zasielania dokumentov, čo znamenalo o 2 624 používateľov tejto služby viac v porovnaní s rokom 2019 a celkovo tak k 31. 12. 2020 využívalo túto službu 8 990 obchodných partnerov. S cieľom skvalitniť služby, zvýšiť komfort klientov a prispieť k ochrane životného prostredia sme pokračovali aj v poskytovaní služby súvisiacej s elektronickým zasielaním faktúr prostredníctvom Zelenej pošty, umožňujúcej zákazníkovi cez web stránku vytvoriť si svoje konto na prijímanie a spravovanie elektronických faktúr na jednom mieste, ktorú v roku 2020 využívalo 1 777 obchodných partnerov.

Aby sme zvýšili napojenosť odberateľov a producentov na verejný vodovod, resp. verejnú kanalizáciu, pokračovali sme v poskytovaní projektu „Najpojme sa“ pre našich zákazníkov, prostredníctvom ktorého sme ponúkli možnosť obyvateľom vybraných obcí a oblastí zrealizovať vodovodnú alebo kanalizačnú prípojku a napojiť sa na vnútorný vodovod, resp. kanalizáciu nehnuteľnosti. V roku 2020 o túto službu prejavilo záujem 40 odberateľov a producentov, z toho o pripojenie na verejný vodovod požiadalo 15 odberateľov a 25 bolo žiadostí o pripojenie na verejnú kanalizáciu.

Aj v roku 2020 naši zákazníci využívali rokmi osvedčený vodárenský projekt „Čisté obce“, ktorý sleduje najmä ochranu životného prostredia, a v rámci ktorého ponúkame za zvýhodnené ceny realizáciu vývozu obsahu domových žúmp v obciach, kde sa obyvatelia nemôžu pripojiť na verejnú kanalizáciu. V roku 2020 počet vývozov obsahu domových žúmp poklesol o 3,0 % v porovnaní s predchádzajúcim rokom, s čím súvisí i pokles množstva čistených odpadových vôd o 4,3 %. Za rok 2020 množstvo čistených odpadových vôd pri tomto projekte predstavovalo 197 536 m³.

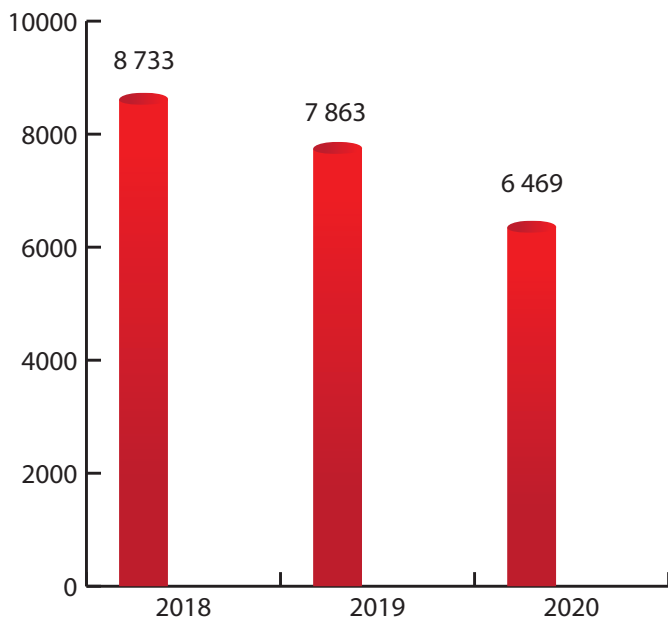
▶ PROJEKT ČISTÉ OBCE

▶ CIEL: OCHRANA ŽIVOTNÉHO PROSTREDIA

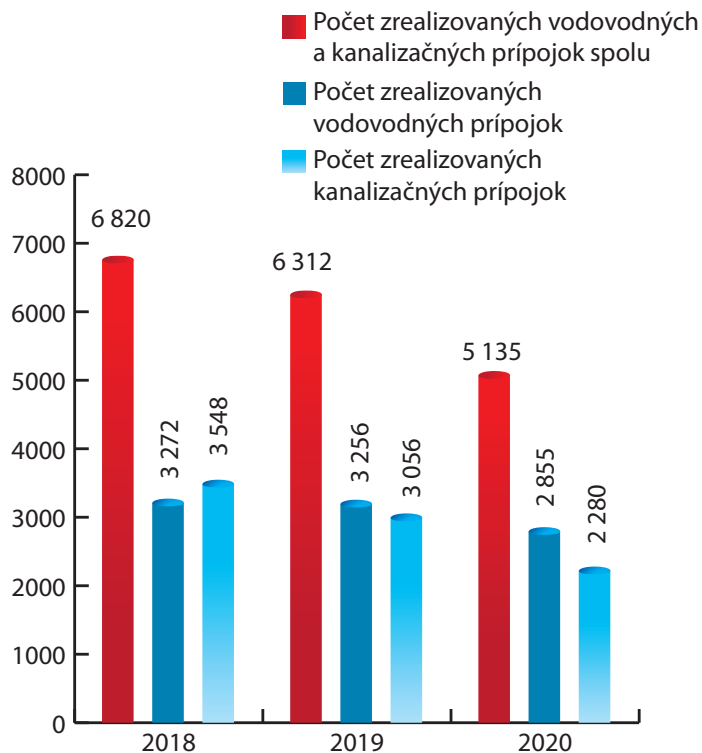
Ukazovateľ	Merná jednotka	2018	2019	2020
POČET VÝVOZOV	ks	20171	20235	19637
MNOŽSTVO ČISTENÝCH ODPADOVÝCH VÔD	m ³	206800	206329	197536



Propagačný leták ku projektu Čisté obce

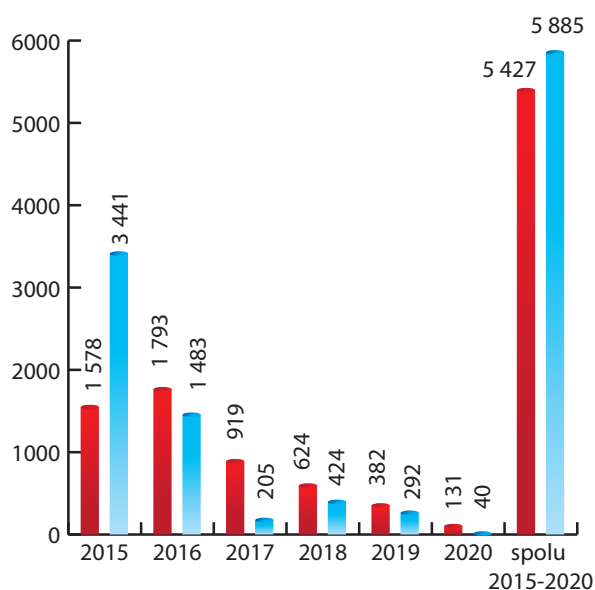


Počet prijatých zákazníckych požiadaviek na realizáciu vodovodných a kanalizačných prípojok



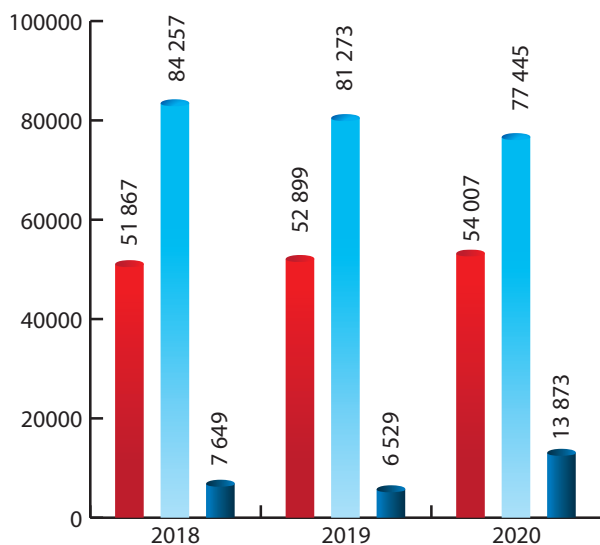
Počet zrealizovaných vodovodných a kanalizačných prípojok

■ počet zrealizovaných vodovodných a kanalizačných prípojok v rámci projektu Napojme sa
■ počet prijatých zákazníckych požiadaviek na realizáciu vodovodných a kanalizačných prípojok v rámci projektu Napojme sa



Počet prijatých a skutočne zrealizovaných zákazníckych požiadaviek na realizáciu vodovodných a kanalizačných prípojok v rámci projektu Napojme sa

■ počet prijatých žiadostí a objednávok v zákazníckych centrách a call centre všetkými druhmi komunikácie
■ počet prijatých a vybavených telefonických zákazníckych požiadaviek na call centre
■ počet prijatých a vybavených zákazníckych podnetov prostredníctvom e-mailovej komunikácie

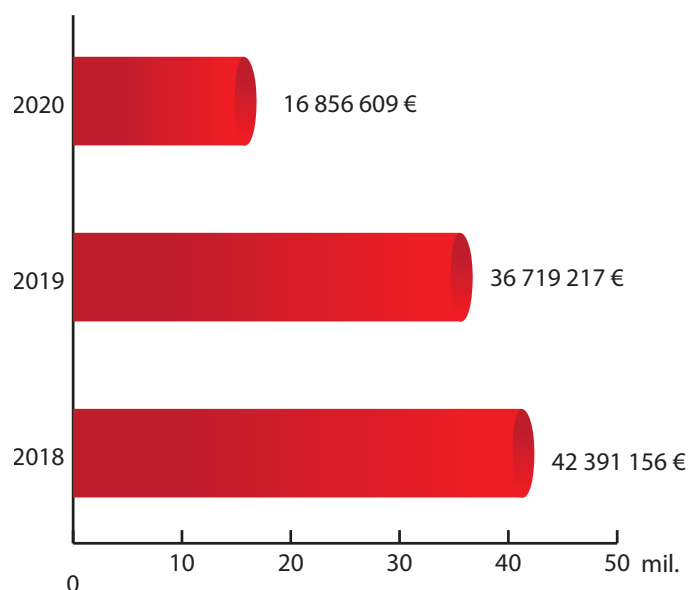


Prehľad prijatých a vybavených zákazníckych požiadaviek v zákazníckych centrách a call centre

Na celom svete je 22. marec venovaný najvzácnejšej surovine na svete – vode. Naša spoločnosť každoročne oslavuje Svetový deň vody spolu s verejnosťou v podobe rôznych aktivít, aby sme tak zdôraznili zásadný význam vody, jej nenahraditeľnosť a nevyčísliteľnú hodnotu pre život, celé ľudstvo a ďalšie generácie a poukázali na dôležitosť zachovávanía a ochrany zdrojov vody. Nakoľko tento rok bol v dôsledku opatrení v súvislosti s pandémiou koronavírusu trochu špecifický, tak niektoré aktivity sa neorganizovali, ako napríklad veľkej obľube sa tešiaci „Deň otvorených dverí“ vo vybraných vodárenských objektoch, či bezpochyby najžiadanejšia aktivita v rámci tohto sviatku, a to bezplatná analýza vzoriek vody z domových studní v ukazovateli dusičnany, ktorou chceme u verejnosti zvýšiť povedomie o zdravotnej škodlivosti pitia nekvalitnej a nevyhovujúcej vody z domových studní.



INVESTÍCIE A OPRAVA MAJETKU



Investičné výdavky v €

		Skutočnosť 2020
INVESTIČNÉ VÝDAVKY SPOLU		16 856 609
1.	Investičné projekty spolufinancované z fondov Európskej únie	310 847
	Veľké investície	9 553 082
2.	z toho: investície zabezpečované investičným úsekom	9 092 527
	investície zabezpečované výrobnotechnickým úsekom	460 555
3.	Investície realizované VVS Stavby, s. r. o.	1 645 046
4.	Investície zabezpečované závodmi (malé investície)	1 609 019
5.	Dlhodobý hmotný majetok - samostatné hnutelné veci (sólostroje)	2 103 462
6.	Rozvoj informačných technológií a nehmotné investície	1 212 283
7.	Obstaranie majetku prostredníctvom leasingu	0
8.	Ostatné investičné potreby	422 870

Za rok 2020 boli zrealizované investičné práce v celkovom objeme 16 856 609 €.

Spoločnosť pokračovala v realizácii projektov kofinancovaných z podporných fondov Európskej únie a štátneho rozpočtu Slovenskej republiky, ktoré boli schválené Ministerstvom životného prostredia Slovenskej republiky, a to:

- projekt „*Čierna nad Tisou – splašková kanalizácia príľahlých obcí a intenzifikácia čistiareň odpadových vôd*“ v celkovom rozpočtovom náklade 11 362 109 €, na ktorom sa preinvestovali v roku 2020 prostriedky vo výške 47 510 €. Prijaté dotácie v roku 2020 na projekt z fondov Európskej únie boli vo výške 1 101 991 € a zo štátneho rozpočtu SR vo výške 64 823 € (ide o dotácie za práce realizované v predchádzajúcich účtovných obdobiach).

- projekt „*Kráľovský Chlmec – rozšírenie jednotnej a splaškovej kanalizácie a intenzifikácia čistiareň odpadových vôd*“ v celkovom rozpočtovom náklade 14 797 700 €, na ktorom sa preinvestovali v roku 2020 prostriedky vo výške 25 703 €. Prijaté dotácie v roku 2020 na projekt z fondov Európskej únie boli vo výške 4 606 € a zo štátneho rozpočtu SR vo výške 271 € (ide o dotácie za práce realizované v predchádzajúcich účtovných obdobiach).

Na zrealizovaný projekt „*Trhovište, Bánovce nad Ondavou – kanalizácia a čistiareň odpadových vôd*“ v celkovom rozpočtovom náklade 12 837 790 € boli v roku 2020 prijaté dotácie z fondov Európskej únie vo výške 801 630 € a zo štátneho rozpočtu SR vo výške 47 155 € (ide o dotácie za práce realizované v predchádzajúcich účtovných obdobiach).

Naša spoločnosť v roku 2020 realizovala aj projekt kofinancovaný z podporných fondov Európskej únie a štátneho rozpočtu Slovenskej republiky, ktorý bol schválený Ministerstvom investícií, regionálneho rozvoja a informatizácie Slovenskej republiky, a to:

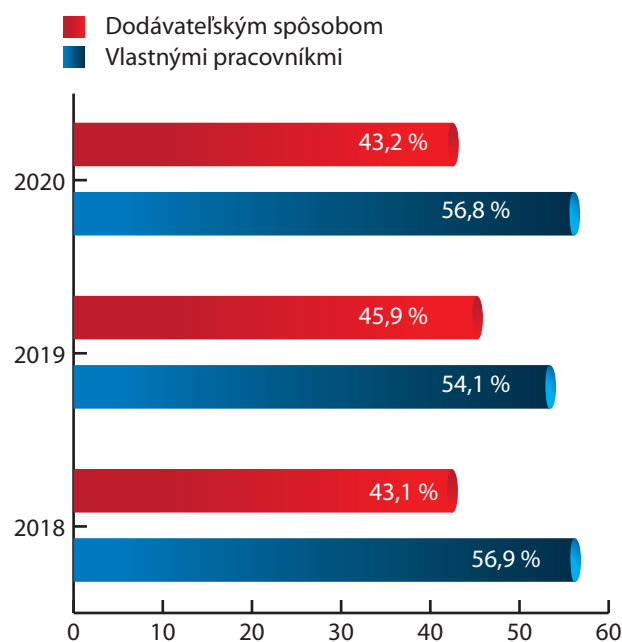
- projekt „*Sady nad Torysou – vodovod*“ v celkovom rozpočtovom náklade 83 072 €, na ktorom sa preinvestovali v roku 2020 prostriedky vo výške 83 072 €. Prijaté dotácie v roku 2020 na projekt z fondov Európskej únie boli vo výške 40 871 € a zo štátneho rozpočtu SR vo výške 2 404 €.

Okrem vyššie uvedených investičných akcií spolufinancovaných z fondov Európskej únie sme v roku 2020 realizovali veľké investície vo výške 9 553 082 €, investície realizované VVS Stavby, s.r.o. vo výške 1 645 046 €, investície zabezpečované závodmi (malé investície) vo výške 1 609 019 €.

Medzi najvýznamnejšie stavby realizované v roku 2020 patria:

- Bardejov – Kurima – rekonštrukcia čistiareň odpadových vôd
- Košice – Mokrance – kanalizácia – výtlak do Moldavy
- Košice – Šaca - čistiareň odpadových vôd – kúpa
- Košice, sídlisko KVP – vodojem - rekonštrukcia
- Prešov – ul. Jarková – stavebné úpravy vodovodu
- Prešov – Kráľova Hora – rozšírenie vodovodu – I. etapa
- Prešov – Kráľova Hora – rozšírenie kanalizácie – I. etapa
- Rožňava – intenzifikácia čistiareň odpadových vôd
- Trebišov – Vojčice – kanalizácia, prečerpávanie splaškových vôd
- Vranov nad Topľou – Petrovce – rozšírenie akumulácie vodojemu
- VVS Stavby – Prešov – Dulová Ves – IV. etapa – rekonštrukcia kanalizácie
- VVS Stavby – Humenné – Zemplínske Hámre – Snina – rekonštrukcia vodovodu

Za účelom zabezpečenia opráv, údržby, prevádzkyschopnosti a bezpečnosti vodohospodárskych objektov a zariadení sme v roku 2020 vynaložili náklady vo výške 7 439 881 €, z toho vlastnými zamestnancami sa zrealizovali práce vo výške 4 223 087 €.



Štruktúra opráv v %

Medzi najvýznamnejšie opravy v roku 2020 patria:

- Bardejov – Oprava strechy úpravne vody Bardejov - miestnosť filtrov
- Košice – Oprava kanalizácie – ul. Ťahanovské riadky
- Košice – Oprava malej vodnej elektrárne a zariadenia na výrobu bioplynu
- Michalovce – servis technológie Trhovište, Bánovce nad Ondavou
- Prešov – Oprava sociálnych zariadení hospodárskeho strediska Delňa
- Prešov – Oprava kanalizácie - ul. Jarková
- Rožňava - Oprava pojazdu a prepádových hrán – čistiareň odpadových vôd Rožňava
- Svidník - Oprava rozvodnej siete ul. Andreja Kmeťa v Stropkove
- Trebišov – Oprava strechy – čistiareň odpadových vôd Borša

PERSONÁLNE OTÁZKY

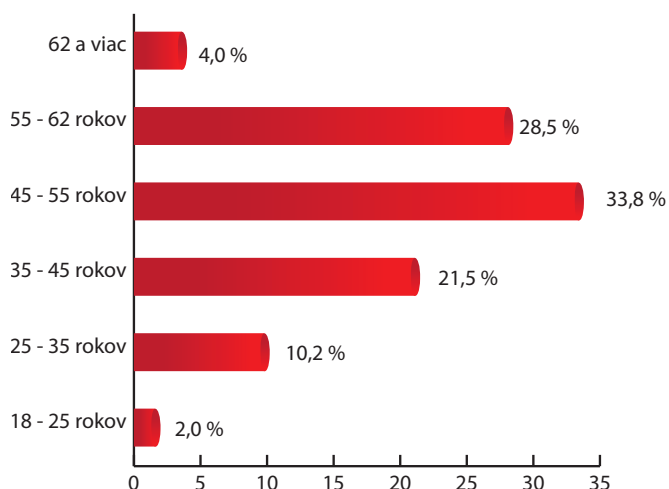
Priemerný prepočítaný evidenčný počet zamestnancov za rok 2020 predstavoval 2 042,5 zamestnancov, čo v porovnaní s predchádzajúcim obdobím znamená zníženie o 10,2 osôb. V roku 2020 bolo evidovaných 724,8 zamestnancov v kategórii technicko-hospodársky pracovník a 1 317,7 zamestnancov v kategórii robotníckych profesií. Priemerná mzda v spoločnosti za rok 2020 bola 1 093,20 € a v porovnaní s rokom 2019 vzrástla o 6,0 %.

V oblasti sociálnej a mzdovej politiky získavajú zamestnanci rôzne výhody. V rámci sociálneho programu spoločnosť svojim zamestnancom poskytuje odmeny pri životných jubileách, príspevky na

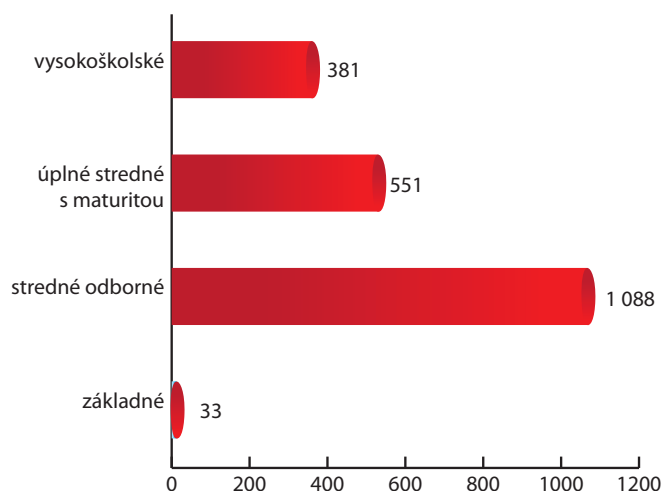
doplňkové dôchodkové poistenie, stravovanie, príspevky na kultúrne podujatia. Zamestnanci sa zúčastňujú na firemných športových hrách a firemnej súťaži v zručnosti vodárenských pracovníkov, z ktorej víťazné družstvo postupuje do celoštátnej súťaže.

S cieľom prehĺbenia si svojich vedomostí, resp. zvýšenia - rozšírenia kvalifikácie sa zúčastnilo na rôznych kurzoch, seminároch, školeniach a skúškach odbornej spôsobilosti 1 405 zamestnancov spoločnosti, z toho bolo 1 073 robotníkov.

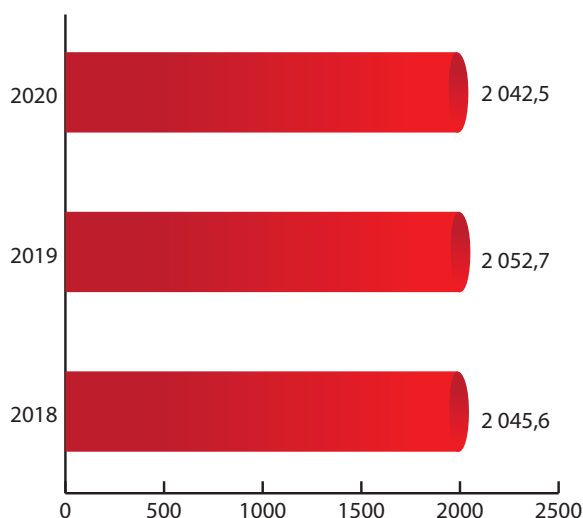
V rámci spoločnosti je v zmysle Zásad realizácie účasti zamestnávateľa a zamestnanca na doplnkovom dôchodkovom sporení celkovo uzatvorených 1 665 zamestnaneckých - účastníckych zmlúv.



Štruktúra zamestnancov podľa veku k 31. 12. 2020 v %



Štruktúra zamestnancov podľa vzdelania k 31. 12. 2020 (údaj vo fyzických osobách)



Počet zamestnancov



SYSTÉM ENERGETICKÉHO MANAŽÉRSTVA (EnMS)



Certifikát Systému energetického manažérstva (ďalej len EnMS), podľa požiadaviek normy STN EN ISO 50001:2011, získaný medzinárodnou certifikačnou organizáciou SGS Slovakia spol. s r. o. v roku 2016 preukazuje systémový prístup našej spoločnosti k plneniu konkrétnych cieľov, stanovených ku zvyšovaniu energetickej účinnosti výrobných procesov a zariadení. Po recertifikačnom procese v roku 2019 sme ročný dohľadový audit zvládli v minulom roku výborne, vzhľadom aj na epidemiologickú situáciu online spôsobom. Interné audity prebiehali podľa schváleného programu a plánu interného auditu. V rámci auditov zároveň boli navrhované námety a odporúčania na zlepšenie hospodárenia s energetickými médiami na previerovaných prevádzkových objektoch.

V roku 2020 sme v spoločnosti úspešne zvládli tieto dôležité úlohy z Akčného plánu EnMS:

1. Za rok 2020 bola odobratá elektrická energia zo siete Východoslovenskej distribučnej, a. s. v množstve 48 344,875 MWh. Táto energia bola použitá najmä na čerpanie, prečerpanie, úpravu pitnej vody, odkanalizovanie a čistenie odpadových vôd v celkovom objeme 123 831,920 tis. m³ a na zabezpečenie netechnologickej prevádzky v objektoch vodárenskej spoločnosti. Oproti roku 2019 spotreba elektrickej energie sa zvýšila o 431,441 MWh, čo predstavuje zvýšenie o 1 %. Za toto obdobie sa množstvo čerpanej a čistenej vody zvýšilo o 5 349,681 tis. m³, čo predstavuje zvýšenie o 5 %.

Nárast spotreby elektrickej energie bol zapríčinený hlavne zvýšeným prítokom odpadových vôd v čistiarniach odpadových vôd z dôvodu zrážkovej činnosti, rozšírením technológie v čistiarniach odpadových vôd s cieľom skvalitniť čistiarsky proces a vplyvom prevzatia nových kanalizácií a čistiarní odpadových vôd po ukončení investičných akciách.

2. Počet veľkoodberov elektrickej energie oproti roku 2019 stúpol zo 141 na 142, počet maloodberov sa zvýšil z 956 na 976, t. j. o 20 odberných miest. Ku koncu roka 2020 evidujeme celkom 1 118 odberných miest elektriny.

3. Celkové náklady za vykurovacie médiá za rok 2020 činia 316 378 €. V porovnaní s rokom 2019 to predstavuje zníženie o 23 652 €, t. j. o 7 %.

4. Pokles spotreby a nákladov bol spôsobený miernymi klimatickými podmienkami a tým zníženými nárokmi na vykurovanie a dĺžku vykurovacej sezóny a zamenou zdrojov tepla z dôvodu optimalizácie výkonovej potreby a zvýšenia energetickej účinnosti.

5. Spoločnosť využíva energetický potenciál pitnej vody na výrobu elektriny v malých vodných elektrárňach a kalový plyn z procesu anaeróbnej stabilizácie kalu v čistiarniach odpadových vôd na výrobu elektriny a tepla kogeneráciou v týchto vlastných zariadeniach: malá vodná elektráreň v úpravni vody Stakčín, malá vodná elektráreň v úpravni vody Bukovec, kogeneračná jednotka v čistiarni odpadových vôd Humenné, kogeneračná jednotka v čistiarni odpadových vôd Prešov – Kendice, kogeneračná jednotka v čistiarni odpadových vôd Košice I. a II.

6. V roku 2020 bolo vyrobených celkom 4 543,859 MWh elektrickej energie, z ktorej je časť spotrebovaná vo vlastných technologických zariadeniach a prebytok je dodávaný do rozvodnej siete Východoslovenskej distribučnej, a. s..

7. Výroba tepelnej energie z kalového plynu v roku 2020 bola na úrovni 9 605,58 MWh, využitá na vlastnú potrebu v čistiarniach odpadových vôd - hlavne na ohrev kalu vo vyhrievacích nádržiach a v menšej miere na vykurovanie prevádzkových objektov a prípravu teplej úžitkovej vody.

8. Obnoviteľné zdroje elektrickej energie pokrývajú približne 8,6 % spotreby elektrickej energie spoločnosti. Väčší podiel sebestačnosti je zreteľný pri výrobe tepla, kde spaľovanie bioplynu pokryje približne 53 % tepelnej spotreby spoločnosti. Využívanie energetického potenciálu prostredníctvom malých vodných elektrární a kogeneračných jednotiek prispieva k efektívnejšiemu hospodáreniu spoločnosti.



PROTIKORUPČNÝ MANAŽÉRSKY SYSTÉM (PKMS)



Valné zhromaždenie VVS, a.s. schválilo 20. júna 2019 Víziu transparentnosti pre spoločnosť. Ide o sériu opatrení, ktoré majú zmapovať vo VVS, a.s. súčasný stav uplatňovania zásad transparentnosti, spoločenskej zodpovednosti, protikorupčných opatrení, oznamovania protispoločenskej činnosti a manažérskych systémov riadenia. Celý materiál „Vízia transparentnosti“ prerokovalo Predstavenstvo spoločnosti už na svojom augustovom zasadnutí a mohli sa tak realizovať prvé kroky k posilneniu transparentnosti.

Získaniu certifikátu predchádzali nevyhnutné prípravné kroky, ktoré smerovali k zosúladieniu vnútorných podmienok VVS, a.s. s pravidlami medzinárodnej normy ISO 37001:2016. Dodávateľa na zabezpečenie implementácie systému manažerstva proti korupcii vyberala VVS, a.s. na základe výberového konania zo subjektov, ktoré majú s takýmto procesom reálne skúsenosti. Úspešným uchádzačom sa stal Inštitút manažérskych systémov Ekonomickej fakulty Univerzity Mateja Bela.

Od decembra 2019 prebiehali všetky implementačné procesy vo VVS, a.s. tak, aby smerovali ku snahe úspešne obstáť v plánovanom certifikačnom audite v auguste 2020. Prijala sa Príručka protikorupčného manažérského systému a dve nové smernice, ktoré upravili samotnú implementáciu medzinárodnej normy do vlastných interných predpisov, posudzovanie konfliktu záujmov, sankcie za porušenie protikorupčnej politiky, či identifikáciu a elimináciu korupčných rizík.

Tieto interné predpisy boli zároveň jedným z nevyhnutných predpokladov na získanie certifikátu podľa medzinárodnej protikorupčnej normy ISO 37001:2016. Prísne vnútorné opatrenia sa týkajú všetkých zamestnancov, obchodných partnerov, či vedenia vodární. Korupcia je

rozšíreným javom nielen na Slovensku, ale aj vo svete. Narúša uplatniteľnosť práva, deformuje hospodársku súťaž a spôsobuje nemalé škody pri obchodných transakciách, zvyšuje ich náklady a znižuje kvalitu produktov. Narúša vzájomnú dôveru odberateľsko - dodávateľských vzťahov a prekáža spravodlivosti a efektívnemu fungovaniu trhu.

Implementovaný protikorupčný manažérsky systém pomôže v každodennej práci zabrániť korupcii tým, že ju odhaľuje, reaguje na ňu a odstraňuje ju prijatím nápravných opatrení, aby sa už nikdy neopakovali a nevyskytovali v tej odhalenej forme.

Certifikačný audit prebehol úspešne v auguste 2020 medzinárodnou certifikačnou organizáciou SGS Slovakia spol. s r. o..

V rámci nového manažérského systému je každý zamestnanec zodpovedný za svoje konanie počas práce a pri výkone svojho povolania v mene VVS, a.s., aby poznal potencionálne riziká pri výkone svojho povolania a vedel na to adekvátne reagovať negáciou na protistranu, ale aj napr. prípadným trestným podaním vo veci.

S protikorupčnou politikou sú oboznámení všetci zamestnanci VVS, a.s. na intranetovej stránke, ale aj formou vnútorných noriem, smerníc, usmernení, osobným poradenstvom a školením v tejto problematike. Vyhlásenie o dodržiavaní Protikorupčnej politiky písomne podal každý zamestnanec a každý člen predstavenstva, ktoré sú uložené na útvare ľudských zdrojov. Naši partneri vecného vzťahu, t. j. naši odberatelia a dodávatelia, prípadne aj subjekty, ktoré sú nami obdarované, sa s ňou môžu oboznámiť na našej webovej stránke www.vodarne.eu, dokonca je aj povinnou súčasťou každej jednej našej objednávky alebo zmluvy s partnermi vecného vzťahu.

SPOLOČENSKÁ ZODPOVEDNOSŤ

VVS, a.s. svojou činnosťou napomáha aj ekonomickému a spoločenskému rozvoju v oblasti ochrany a skvalitňovania životného prostredia, a to najmä výstavbou a prevádzkovaním verejných vodovodov a verejných kanalizácií, čistiarní odpadových vôd, vodojemov, úpravni vôd a ďalších vodohospodárskych zariadení.

Uvedené činnosti sa VVS, a.s. snaží dosahovať na základe etického správania v súlade so zákonnými a spoločenskými normami. Za uvedeným účelom spoločnosť prijala Etický kódex. Jeho cieľom je, aby zásady, hodnoty a pravidlá, ktoré sú v ňom zahrnuté, slúžili ako podklad činnosti pre všetkých jej zamestnancov a zmluvných partnerov, ktorí sú povinní dodržiavať uvedené etické princípy a v prípade ich porušenia budú čeliť následkom svojho správania. Ochrana hodnôt opísaných v Etickom kódexe je dlhodobým záujmom tak jednotlivcov, ako aj organizačných celkov spoločnosti. Ochranu, resp. zlepšovanie obchodného mena spoločnosti je možné dosiahnuť len bezúhonným podnikaním, správaním sa a dodržiavaním zákonov a interných noriem spoločnosti. Rovnaké správanie je očakávané aj od našich zmluvných partnerov.

Etický kódex spoločnosti obsahuje základné hodnoty, princípy a ciele VVS, a.s. hlavne v oblasti:

- zamestnanosti
- zákazu diskriminácie
- detskej práce a nútenej práce
- bezpečnosti pri práci

- prijímania darov
- poskytovania dôverných informácií
- ochrany životného prostredia
- politickej a verejnej činnosti
- duševného vlastníctva a iných chránených informácií
- dodávateľsko-odberateľských vzťahov
- konfliktu záujmov.

VVS, a.s. je v súlade so zákonom o verejnom obstarávaní obstarávateľov, a preto v záujme boja proti korupcii má prijatý Etický kódex vo verejnom obstarávaní obstarávateľa na základe ktorého sa osoby, ktoré sa zúčastňujú procesu verejného obstarávania sa zaväzujú dodržiavať základné princípy etiky v (verejnom) obstarávaní, ktorými sú najmä: profesionalita, integrita, chápanie verejného obstarávania ako činnosti vo verejnom záujme, obstarávanie bez akýchkoľvek predsudkov, rovný a nestranný prístup ku každému účastníkovi (verejného) obstarávania, vyhýbanie sa uplatneniu akýchkoľvek mechanizmov, ktoré by priamo alebo nepriamo obmedzili rovnocenné konkurenčné prostredie, neprijímanie darov a pozorností, ktoré by mohli vzbudiť podozrenie o narušení nestrannosti, včasná identifikácia situácií, v ktorých pri realizácii došlo alebo by mohlo dôjsť ku konfliktu záujmov, prevencia, oznamovanie a vyhnutie sa konfliktu záujmov, odmietanie akýchkoľvek vplyvov zo strany iných osôb pri realizácii činností spojených s obstarávaním.

UDALOSTI OSOBITNÉHO VÝZNAMU

Po skončení účtovného obdobia, za ktoré sa vyhotovuje výročná správa, nenastali žiadne udalosti osobitného významu.



DCÉRSKA SPOLOČNOSŤ

Východoslovenská vodárenská spoločnosť, a. s., Košice mala v roku 2020 jednu dcérsku spoločnosť, ktorej bola 100 % vlastníkom obchodného podielu:

- VVS Stavby, s. r. o., so sídlom: Komenského 50, 042 48 Košice

Hlavný predmet činnosti:

- prípravné práce ku realizácii stavby
- uskutočňovanie stavieb a ich zmien (špeciálnymi technológiami
- bezvýkopové metódy rekonštrukcie potrubia Berstlining a Relining)
- realizácia projektu „Napojme sa“ pre VVS, a. s.

Základné imanie: 255 000 €

Ukazovateľ	M.j.	rok 2020
Výnosy	€	1 739 696
Náklady	€	1 644 970
Výsledok hospodarenia po zdanení	€	94 726

Podstatnú časť výnosov VVS Stavby, s. r. o., tvorila fakturácia za rekonštrukcie vodárenskej infraštruktúry VVS, a. s., vo výške 1 645 046 € (7 104 m vodovodných a 3 399 m kanalizačných sietí).

V roku 2021 plánuje Východoslovenská vodárenská spoločnosť, a. s., Košice špecifickú činnosť, ktorú v roku 2020 vykonávali VVS Stavby, s. r. o., začleniť do organizačnej štruktúry Východoslovenskej vodárenskej spoločnosti, a. s., Košice.

Východoslovenská vodárenská spoločnosť, a. s., Košice nemala v roku 2020 organizačnú zložku v zahraničí.



VÍZIE A CIELE NA ROK 2021

Rok 2020 bol poznamenaný pandemickou situáciou spôsobenou epidémiou COVID-19 a plány na rok 2021 vychádzajú z očakávania pretrvávania tejto situácie minimálne do polovice roka 2021. Aj napriek obmedzeniu činností škôl, reštaurácií, zariadení v oblasti cestovného ruchu, neočakávame pokles odbytu pitnej vody a odpadovej vody. Myslíme si, že tržby spoločnosti sú stabilné a v tomto roku sa prejaví výsledky aktivít v oblasti napojenia obyvateľov na pitnú vodu v rámci projektu „Napojme sa“ a predpokladáme zvýšenie odbytu minimálne o 1-2 %. Zároveň citlivo vnímame zhoršenú platobnú schopnosť našich odberateľov, čo sa prejavuje zvýšeným množstvom žiadostí o odklad splátok a odpustenie vodného a stočného. Našou snahou je dostatočne reagovať na túto situáciu a eliminovať dopad na platobnú schopnosť spoločnosti.

Na základe podaného návrhu na úpravu cien vodného a stočného očakávame, že v roku 2021 sa zvýši cena vodného a stočného. Uznanie ekonomicky oprávnených nákladov do ceny považujeme za kľúčové z hľadiska dlhodobej ekonomickej stability spoločnosti.

V roku 2021 plánujeme rekonštrukcie vodovodov a kanalizácií špeciálnymi technológiami, ktoré zabezpečuje naša dcérska spoločnosť VVS Stavby, s. r. o., organizačne začleniť do VVS, a. s. V októbri 2020 bola prijatá legislatíva, na základe ktorej platnosť zmluvných vzťahov medzi materskou a dcérskou spoločnosťou je podmienená schválením regulátora. Tento postup je administratívne náročný. Začlenenie činnosti pod materskú spoločnosť vnímame ako efektívnejší spôsob riadenia a realizácie práce.

Východné Slovensko patrí medzi regióny s najnižšou mierou napojenia na verejný vodovod a kanalizáciu. Prísnejšia legislatíva a čoraz hlasnejší spoločenský tlak na ochranu životného prostredia prirodzene generujú požiadavky našich akcionárov, aby sme investovali do rozširovania verejnej vodovodnej a kanalizačnej siete. Za najvýznam-

nejšiu stavbu, ktorú plánujeme realizovať z fondov Európskej únie patrí Intenzifikácia úpravne vody Stakčín. Projekt je v štádiu prípravy a očakávame výzvu na podanie žiadosti. V roku 2021 zároveň pokračujeme v realizácii projektov z Operačného programu Kvalita životného prostredia a z IROP – Európskeho fondu regionálneho rozvoja, a to:

- Ploské – Ortáše - vodovod a Ploské – Ortáše - prívod vody a vodojem
- Košická Polianka – vodovod
- Tulčicko -Terniansky skupinový vodovod
- Moravany – kanalizácia
- Fintice - kanalizácia
- Čistiareň odpadových vôd Michalovce – plynojem, kogeneračná jednotka
- Kuzmice – kanalizácia a čistiareň odpadových vôd

Na základe prijatej Vízii transparentnosti spoločnosti na valnom zhromaždení spoločnosti sme v roku 2020 zrealizovali ISO 37001:2016, systém manažérstva proti korupcii vrátane certifikácie. Naš záujem je aj v roku 2021 udržiavať tento systém, ktorý vnímame ako účinný nástroj na čiastočnú elimináciu alebo úplné odstránenie korupčných rizík spoločnosti a nástroj zvýšenia transparentnosti spoločnosti.

Pre našich zákazníkov v roku 2021 pripravujeme nový produkt – Zníženie stočného zo zavlažovaných záhrad. Cieľom projektu je umožniť zákazníkom uplatnenie si zľavy zo stočného, ak vodu z verejného vodovodu používajú na zavlažovanie záhrad. Víziou projektu je zvýšiť množstvo odobratej pitnej vody z verejného vodovodu. V regióne východného Slovenska máme pre našich zákazníkov dostatočné kapacity vodných zdrojov, ktoré dokážu udržať a zazenit každú plochu a tým prispievať ku zdravej klíme aj v tých najhorúcejších dňoch.



RIADENIE RIZÍK VO VÝCHODOSLOVENSKEJ VODÁRENSKEJ SPOLOČNOSTI, a.s.

Riadenie rizík je vo Východoslovenskej vodárenskej spoločnosti, a.s. sústavná systematická a metodická činnosť organizovaná a koordinovaná útvarami interného auditu a krízového manažmentu. Tento útvar je organizačne začlenený v úseku generálneho riaditeľa. Interný audit nezávisle a objektívne preveruje, vyhodnocuje riadiace a kontrolné systémy spoločnosti a v spolupráci s inými odbornými útvarmi zdokonaluje pracovné procesy a postupy. Tieto postupy umožňujú obmedziť prípadné ekonomické straty a ďalšie negatívne dôsledky potenciálnej materializácie rizík tak, aby neovplyvnili zásadným spôsobom schopnosť vykonávať obchodné činnosti a poskytovať služby verejnosti.

Opatrenia prijaté na zvládnutie korupčných rizík

Východoslovenská vodárenská spoločnosť, a.s. prijíma opatrenia na čiastočnú elimináciu alebo úplné odstránenie korupčných rizík ako súčasť vyhlásenej Protikorupčnej politiky VVS, a.s., ktorá je záväzná pre všetkých zamestnancov.

System energetického manažérstva (EnMS)

Súčasťou plánovania a riadenia rizík a príležitostí EnMS je identifikácia rizika, definovanie a stanovenie metódy analýzy a hodnotenia dopadov rizika. Plán eliminácie rizika následne priamo nadväzuje na výsledky hodnotenia a obsahuje návrh zabezpečenia a spôsob riešenia rizikových oblastí s vyhodnotením efektívnosti týchto opatrení. Register rizík sumarizuje:

- súvislosti organizácie, požiadavky zainteresovaných strán, činnosti a procesy,
- ich vplyv/dôsledok vrátane hodnotenia,
- platné opatrenia na elimináciu rizika s vyhodnotením efektívnosti.

Zodpovednou osobou za správu Registra rizík a príležitostí je manažér EnMS.

Riziká v oblasti kybernetickej bezpečnosti

Východoslovenská vodárenská spoločnosť, a.s. na zabezpečenie výkonu svojich činností využíva informačné systémy založené na princípe automatizovaného spracovania osobných údajov prostriedkami informačných technológií a tiež systémy založené na princípe neautomatizovaného (manuálneho) spracovania.

V týchto informačných systémoch sú zhromažďované, spracovávané a uložené údaje a informácie potrebné k činnosti spoločnosti. Spoľahlivý a bezpečný chod informačných systémov je veľmi dôležitý nielen pre samotnú existenciu spoločnosti, ale taktiež pre zabezpečenie primeranej ochrany spracovávaných osobných údajov. V rámci kybernetickej bezpečnosti má spoločnosť spracovaný bezpečnostný projekt, ktorý definuje základné bezpečnostné ciele a riziká a špecifikuje personálne, technické a organizačné zásady na zabezpečenie ochrany údajov a spôsob ich využitia.

Riziká v oblasti ľudských zdrojov

Nedostatok kvalifikovaných zamestnancov v robotníckych profesiách je takmer celoslovenským problémom.

Východoslovenská vodárenská spoločnosť, a.s. sa podieľa na vytvorení experimentálneho odboru na stredných školách v Košiciach a v Trebišove a snaží sa získať kvalifikovaných ľudí, ktorých by mohla plnohodnotne zamestnať vo svojich organizačných zložkách v rámci celej pôsobnosti spoločnosti.

Riziká v oblasti regulácie

Spoločnosť monitoruje zmeny platných predpisov upravujúcich reguláciu v oblasti výroby, distribúcie a dodávky pitnej vody a odvádzania a čistenia odpadových vôd a aktívne sa zapája do procesu tvorby legislatívy, nakoľko vníma riziko vyplývajúce z možných požiadaviek, postupov a rozhodnutí regulátora.



Individuálna účtovná zvierka
k 31.12.2020

v - celých eurách - tisícoch eur - miliónoch eur *)

Za účtovné obdobie od mesiac Rok do mesiac rok
 0 1 2 0 2 0 1 2 2 0 2 0

Bezprostredne predchádzajúce účtovné obdobie od 0 1 2 0 1 9 do 1 2 2 0 1 9

Dátum vzniku účtovnej jednotky

0 1 0 5 2 0 0 3

Účtovná zvierka

*)
 - riadna
 - mimoriadna

Účtovná zvierka

*)
 - zostavená
 - schválená

IČO

3 6 5 7 0 4 6 0

DIČ

2 0 2 0 0 6 3 5 1 8

Kód SK NACE

3 6 . 0 0 . 1

Obchodné meno (názov) účtovnej jednotky

V Ý C H O D O S L O V E N S K Á V O D Á R E N S K A
S P O L O Č N O S Ť A. S.

Sídlo účtovnej jednotky

Ulica

K O M E N S K É H O

Číslo

5 0

PSC

0 4 2 4 8

Názov obce

K O Š I C E

Smerové číslo telefónu

0 5 5 / 7 9 2 4 3 0 0

Číslo faxu

0 /

E-mailová adresa

Zostavená dňa:

12.04.2021

Podpisový záznam štatutárneho orgánu účtovnej jednotky alebo člena štatutárneho orgánu účtovnej jednotky:

1. VÝKAZ KOMPLEXNÉHO VÝSLEDKU K 31. 12. 2020	41
2. VÝKAZ FINANČNEJ SITUÁCIE K 31. 12. 2020	43
3. VÝKAZ CASH FLOW K 31. 12. 2020	43 - 45
4. VÝKAZ ZMIEN VO VLASTNOM IMANÍ	45
POZNÁMKY K ÚČTOVNEJ ZÁVIERKE	
5. VŠEOBECNÉ INFORMÁCIE, ÚČTOVNÉ ŠTANDARDY, OCEŇOVACIE METÓDY	46
5.1. VŠEOBECNÉ INFORMÁCIE	46
5.2. ÚČTOVNÉ ŠTANDARDY	47
5.3. OCEŇOVACIE METÓDY	48 - 52
6. PODROBNÉ INFORMÁCIE K ÚČTOVNEJ ZÁVIERKE	53
6.1. INFORMÁCIE O SEGMENTOCH	53
6.2. OSOBNÉ NÁKLADY	54
6.3. ČISTÝ ZISK /(STRATA) Z OSTATNÝCH ČINNOSTÍ	54
6.4. VÝSLEDOK HOSPODÁRENIA Z FINANČNEJ ČINNOSTI	54
6.5. DANE	55
6.6. POHĽADÁVKY Z OBCHODNÉHO STYKU A INÉ POHĽADÁVKY	56
6.7. ZÁSoby	56
6.8. DLHODOBÝ HMOTNÝ MAJETOK	56
6.9. DLHODOBÝ NEHMOTNÝ MAJETOK	57
6.10. FINANČNÉ NÁSTROJE	57
6.11. OSTATNÉ ZÁVÄZKY	57
6.12. FINANČNÉ RIZIKÁ	60
6.13. ZÁRUKY	60
6.14. PODMIENENÉ AKTÍVA A PASÍVA	60
6.15. UDALOSTI PO SÚVAHOVOM DNI	60
PRÍLOHA Č. 1: ZOZNAM AKCIONÁROV K 31. 12. 2020	66

I. VÝKAZ KOMPLEXNÉHO VÝSLEDKU ZA ROK KONČIACI 31. 12. 2020

v €	Poznámka	31. 12. 2020	31. 12. 2019	31. 12. 2018
Tržby	6.1	93 036 440	92 457 111	91 628 190
Náklady na predaj	6.1	18 788 441	19 601 204	18 443 270
Opravná položka k zásobám	6.1.	19 855	927	71 903
Hrubý zisk		74 228 144	72 854 980	73 113 017
Náklady na distribúciu	6.1	304	302	631
Náklady na služby	6.1	13 342 319	13 610 797	13 988 799
Osobné náklady	6.2	38 501 149	36 739 585	35 151 544
Ostatné náklady	6.3	35 047 274	36 777 007	34 751 352
Ostatné výnosy	6.3	10 546 598	13 249 206	12 931 282
Finančné náklady	6.4	785 361	844 524	889 128
Finančné výnosy	6.4	17 846	13 575	9 304
Podiel na zisku pridružených podnikov				
Zisk z bežných činností pred zdanením		-2 883 819	-1 854 454	1 272 149
Daň z príjmu	6.5	-312 846	-96 202	600 305
Zisk za rok z pokračujúcich činností		-2 570 973	-1 758 252	671 844
Strata za rok z ukončovaných činností				
ZISK ZA ROK		-2 570 973	-1 758 252	671 844
Ostatné súčasti komplexného výsledku:				
Kurzové rozdiely z prepočtu prevádzok v zahraničí				
Finančné aktíva k dispozícii na predaj				
Zabezpečenia peňažných tokov				
Prírastky z precenenia nehnuteľností				
Aktuárske zisky (straty) z definovaných dôchodkových programov	6.2	351 768	198 583	-70 777
Podiel na ostatných súčastiach komplexného výsledku pridružených podnikov				
Daň z príjmov vzťahujúca sa na zložky ostatných súčastí komplexného výsledku	6.5	-73 871	-41 702	14 863
Ostatné súčasti komplexného výsledku za rok po zdanení		277 897	156 881	-55 914
CELKOVÝ KOMPLEXNÝ VÝSLEDOK ZA ROK		-2 293 076	-1 601 371	615 930
Zisk priraditeľný:		-2 570 973	-1 758 252	671 844
Kontrolujúcim podielom		-1 445 915	-988 841	376 568
Nekontrolujúcim podielom		-1 125 058	-769 411	295 275
Celkový komplexný výsledok priraditeľný:		-2 293 076	-1 601 371	615 930
Kontrolujúcim podielom		-1 289 626	-900 611	345 229
Nekontrolujúcim podielom		-1 003 450	-700 760	270 701
Zisk na akciu (v menových jednotkách):				
Základný a zriedený				

VYKÁZANIE DAŇOVÝCH VPLYVOV VZŤAHUJÚCICH SA NA KAŽDÚ ZLOŽKU OSTATNÝCH SÚČASTÍ KOMPLEXNÉHO VÝSLEDKU ZA ROK KONČIACI 31. 12. 2020

v €	31. 12. 2020			31. 12. 2019			31. 12. 2018		
	Suma pred zdanením	Daňový (náklad) úžitok	Po očistení o daň	Suma pred zdanením	Daňový (náklad) úžitok	Po očistení o daň	Suma pred zdanením	Daňový (náklad) úžitok	Po očistení o daň
Kurzové rozdiely z prepočtu prevádzok v zahraničí			0			0			0
Finančné aktíva k dispozícii na predaj			0			0			0
Zabezpečenia peňažných tokov			0			0			0
Prírastky z precenenia nehnuteľností			0			0			0
Aktuárske zisky (straty) z definovaných dôchodkových programov	351 768	-73 871	277 897	198 583	-41 702	156 881	-70 777	14 863	-55 914
Podiel na ostatných súčiastiach komplexného výsledku pridružených podnikov			0			0			0
Ostatné súčasti komplexného výsledku	351 768	-73 871	277 897	198 583	-41 702	156 881	-70 777	14 863	-55 914

2. VÝKAZ FINANČNEJ SITUÁCIE K 31. 12. 2020

v €	Poznámka	31. 12. 2020	31. 12. 2019	31. 12. 2018
AKTÍVA				
Nehnuteľnosti, stroje a zariadenia				
	6.8	573 568 668	588 362 717	586 293 655
Goodwill				
Nehmotný majetok	6.9	8 749 981	9 390 252	4 106 196
Investície do pridružených podnikov		255 000	0	255 000
Poskytnuté pôžičky		762 000	762 000	762 000
Finančné aktíva k dispozícii na predaj				
Odložená daňová pohľadávka	6.5	759 729	946 534	824 629
Dlhodobý majetok spolu		584 095 378	599 461 503	592 241 480
Krátkodobý majetok				
Zásoby	6.7	3 275 275	3 234 804	2 783 139
Obchodné a iné pohľadávky	6.6	15 540 437	11 776 337	15 509 002
Splatná daňová pohľadávka	6.5	26 007	792 808	10 569
Krátkodobé finančné nástroje	6.10			
Peniaze a peňažné ekvivalenty	6.10	1 491 363	4 033 905	3 062 886
Náklady budúcich období		693 252	451 496	757 062
Príjmy budúcich období		39 931	26 285	12 666
Krátkodobý majetok spolu		21 066 265	20 315 635	22 135 324
Dlhodobý a krátkodobý majetok spolu		605 161 643	619 777 138	614 376 804

v €	Poznámka	31. 12. 2020	31. 12. 2019	31. 12. 2018
VLASTNÉ IMANIE A ZÁVÄZKY				
Vlastné imanie priraditeľné vlastníkom spoločnosti				
Základné imanie	4	232 166 240	232 166 240	232 166 240
Nerozdelené zisky	4	805 894	3 098 970	4 894 935
Ostatné súčasti vlastného imania	4	30 832 695	30 598 606	30 835 926
Vlastné imanie priraditeľné vlastníkom kontrolujúcich podielov		148 363 836	149 521 810	150 156 325
Nekontrolujúce podiely		115 440 993	116 342 006	117 740 776
Vlastné imanie spolu	4	263 804 829	265 863 816	267 897 101
Dlhodobé záväzky				
Zamestnanecké pôžitky- soc. fond	6.10	176 538	153 357	127 479
Dlhodobé úvery a pôžičky	6.10	44 794 653	42 560 434	43 267 073
Odložená daň	6.5	3 310 713	4 248 329	4 211 869
Dlhodobé rezervy	6.11	1 729 299	1 870 162	2 012 410
Ostatné záväzky a prijaté preddavky	6.10	4 264 701	4 986 765	553 533
Dlhodobé záväzky spolu		54 275 904	53 819 047	50 172 364
Krátkodobé záväzky				
Záväzky z obchodného styku	6.10	14 518 407	24 547 598	21 200 333
Iné krátkodobé záväzky bez kb. úverov	6.11	4 293 416	3 663 856	3 361 642
Krátkodobé úvery a pôžičky	6.11	17 838 895	14 893 037	16 608 290
Krátkodobá časť dlhodobých úverov a pôžičiek	6.11	8 988 391	9 337 891	8 968 349
Splatná daň za bežné obdobie	6.5	2 212 504	746 523	1 490 280
Krátkodobé rezervy	6.11	773 627	879 801	871 578
Výdavky a výnosy budúcich období		238 455 670	246 025 569	243 806 867
z toho výn. bud. obd. - dotácie		238 454 958	246 024 816	243 805 538
z toho výd. bud. obd. + výn. BO ostat.		712	753	1 329
Krátkodobé záväzky spolu		287 080 910	300 094 275	296 307 339
Dlhodobé a krátkodobé záväzky spolu		341 356 814	353 913 322	346 479 703
Vlastné imanie a záväzky spolu		605 161 643	619 777 138	614 376 804

3. VÝKAZ CASH FLOW K 31.DECEMBRU 2020

v €	Poznámka	2020	2019	2018
Prevádzková činnosť				
Zisk z bežných činností a aktuársky zisk/strata z dôchodkových programov pred zdanením		-2 532 051	-1 655 871	1 201 372
Menšinový podiel na výsledku pridružených organizácií				
Odpisy dlhodobého hmotného majetku		29 639 847	29 559 687	28 776 567
Zníženie hodnoty dlhodobého majetku o opravnú položku a zostatkovú cenu pri vyradení		-110 428	-74 600	382 422
Zníženie hodnoty goodwillu				
Odpisy dlhodobého nehmotného majetku		2 027 450	1 432 519	1 034 271
Zníženie hodnoty nehmotného majetku				
Nárast/(pokles) rezerv		-247 037	-134 025	35 698
Pokles/(nárast) pracovného kapitálu		-12 196 792	3 707 903	2 510 668
Cash flow z ostatných prevádzkových činností		-7 825 301	2 510 649	8 673 633
Ostatné položky nepeňažného charakteru		1 018 076	54 500	-585 442
Cash flow z prevádzkovej činnosti		9 773 764	35 400 762	42 029 189

3. VÝKAZ CASH FLOW K 31. DECEMBRU 2020

v €	Poznámka	2020	2019	2018
Investičná činnosť				
Výdavky na hmotný majetok		-16 040 698	-34 722 193	-39 613 278
Výdavky na nehmotný majetok		-1 434 240	-1 951 201	-2 502 091
Prijmy z predaja dlhodobého hmotného majetku		779 059	1 945 094	815 405
Predaj dlhodobého nehmotného majetku				
Akvízia činnosti				
Ukončenie činnosti				
Cash flows s pridruženými spoločnosťami		0	0	0
Poskytnuté pôžičky				-320 000
Ostatné investičné peňažné toky		12 080	1 277 622	
Cash flow z investičnej činnosti		-16 683 799	-33 450 678	-41 619 964
Finančná činnosť				
Dividendy platené akcionárom		0	-133 000	-2 931 026
Nákup vlastných akcií		0	-43 914	-69 448
Predaj vlastných akcií				
Cash flow z minoritných podielov				
Prijaté pôžičky		14 273 468	8 716 411	12 178 430
Platené pôžičky		-9 442 891	-10 768 761	-8 212 835
Nárast ostatných dlhodobých finančných záväzkov				
Pokles ostatných dlhodobých finančných záväzkov				
Nárast/(pokles) krátkodobých finančných záväzkov /finančný nájom		-463 297	1 250 371	-522 219
Pokles/(nárast) krátkodobých investícií				
Cash flow z ostatných finančných operácií			-350	-138 705
Cash flow z finančných činností		4 367 280	-979 243	304 197
Kurzové rozdiely		213	178	20
Nárast / (pokles) stavu peňazí a peňažných ekvivalentov		-2 542 542	971 019	713 442
Peniaze a peňažné ekvivalenty na začiatku roka		4 033 905	3 062 886	2 349 444
Vplyv zmien výmenných kurzov na otváraciu súvahu				
Peniaze a peňažné ekvivalenty prenesené na začiatku roka		4 033 905	3 062 886	2 349 444
Peniaze a peňažné ekvivalenty na konci bežného obdobia		1 491 363	4 033 905	3 062 886
z toho				
Peniaze v banke a v hotovosti		1 491 363	4 033 905	3 062 886
Termínované vklady ^(a)				
Obchodovateľné cenné papiere ^(a)				
Ostatný fin. majetok				
^(a) S pôvodnou splatnosťou do 3 mesiacov				

4. ZMENY VO VLASTNOM IMANÍ ZA ROK KONČIACI 31. DECEMBRA 2020

v €	Základné imanie zapísané v Obchodnom registri	Nerozdelené zisky/straty	Štatutárne fondy	Vlastné akcie	Prebytok z precenenia	Vlastné imanie pripadajúce akcionárom kontrolujúcich podielov	Nekontrolujúce podieli	Spolu vlastné imanie
Zostatok k 1. januáru 2019	232 166 240	4 894 935	28 781 868	-413 423	2 467 481	150 156 325	117 740 776	267 897 101
Zmeny v účtovných zásadách								0
Prehodnotený zostatok	232 166 240	4 894 935	28 781 868	-413 423	2 467 481	150 156 325	117 740 776	267 897 101
Zmeny vlastného imania za rok 2019								0
Dividendy a tantiemy		-133 000				-74 547	-58 453	-133 000
Iné transakcie vo vlastnom imaní		-61 594	61 594	-43 914	-255 000	-24 614	-274 300	-298 914
Iné zmeny vo vlastnom imaní						365 257	-365 257	0
Celkový komplexný výsledok za rok		-1 601 371				-900 611	-700 760	-1 601 371
Emisia akcií								0
Prevod do nerozdelého zisku								0
Kurzové rozdiely z prepočtu majetkových podielov na menu €								0
Zostatok k 31. decembru 2019	232 166 240	3 098 970	28 843 462	-457 337	2 212 481	149 521 810	116 342 006	265 863 816
Zmeny vlastného imania za rok 2020								
Emisia akcií						0	0	0
Dividendy a tantiemy						0	0	0
Celkový komplexný výsledok za rok		-2 293 076				-1 289 626	-1 003 450	-2 293 076
Iné transakcie vo vlastnom imaní		0	0	0	0	0	0	0
z toho: prídel do rezerv. fondu								0
prídel do fondu na nákup vlastných akcií						0	0	0
Iné zmeny vo vlastnom imaní					234 089	131 652	102 437	234 089
Prevod do nerozdelého zisku								0
Zostatok k 31. decembru 2020	232 166 240	805 894	28 843 462	-457 337	2 446 570	148 363 836	115 440 993	263 804 829

POZNÁMKY K ÚČTOVNEJ ZÁVIERKE

5. Všeobecné informácie, účtovné štandardy, oceňovacie metódy

5.1. Všeobecné informácie

Obchodné meno a sídlo účtovnej jednotky zostavujúcej účtovnú závierku Východoslovenská vodárenská spoločnosť a.s., Košice, Komenského 50, 042 48 Košice

Zakladateľ: Fond národného majetku SR

Dátum založenia: Spoločnosť bola založená zakladateľskou listinou vo forme notárskej zápisnice N 106/2003, Nz25638/2003 zo dňa 8. 4. 2003 podľa zákona č. 513/91 Zb. v znení neskorších predpisov.

Dátum zápisu do obchodného registra: 01. 05. 2003 (Obchodný register Okresného súdu Košice I, v Odd. SA, vl. č. 1243/V)

IČO : 36 570 460

DIČ: 2020063518

5.1.1. Hlavné činnosti účtovnej jednotky podľa výpisu z obchodného registra:

- výroba a dodávka vody verejnými vodovodmi pre obyvateľstvo, priemysel a poľnohospodárstvo, kontrola hospodárenia s vodou a odvádzaných odpadových vôd z miest, sídlisk a obcí, ochrana zdrojov pitnej vody.

- vykonávanie ďalších vedľajších činností na úseku prevádzky, rozvoja a výstavby verejných vodovodov, kanalizácií a ČOV, ako aj pre iné organizácie.

- správa, prevádzka, údržba a oprava vodovodnej a kanalizačnej siete, úpravní vôd, čerpacích staníc, vodojemov, čistiarní odpadových vôd a k nim prislúchajúcich objektov prevzatých do správy podniku.

- vykonáva priameho investora výstavby zdravotne – vodohospodárskych stavieb a ostatnej podnikovej investičnej výstavby v zmysle predpisov o investičnej výstavbe zdravotne – vodohospodárskych stavieb v rozsahu stanovenom osobitným oprávnením, zabezpečuje prípravu a projektovú dokumentáciu pre zdravotne - vodohospodárske stavby, opravy a údržbu základných prostriedkov.

- vykonáva ďalšie nadväzujúce a pomocné činnosti podniku, servisné a opravárenské práce a technologické montáže, technické revízie vyhradených technických zariadení pre potreby podniku, prípadne i pre iné organizácie. Vykonáva činnosť súvisiacu s prevádzkou dopravných a mechanizačných prostriedkov. Zabezpečuje obhospodarovanie bytového, nebytového fondu a rekreačných zariadení podniku

- zabezpečuje hydrogeologický prieskum v rozsahu potrieb a požiadaviek Východoslovenského kraja, ako aj úlohy s tým súvisiace, cestou dodávateľských organizácií

- zabezpečuje systematické využívanie výsledkov vedy a techniky na zvyšovanie technickej a technologickej úrovne vodohospodárskych procesov vrátane odbornej prípravy pracovníkov, zabezpečuje technický rozvoj a vývojové úlohy s tým súvisiace pre potreby podniku, prípadne i pre iné organizácie

- zabezpečuje plánovaciú, finančnú, účtovnú a mzdovú agendu spojenú s riadením hospodárskej činnosti podniku. Vykonáva kontrolnú činnosť.

- nákup a predaj vodárenskej technológie

- projektovanie, sledovanie, riadenie, vykonávanie a vyhodnocovanie úloh hydrogeologického prieskumu

- montáž vodomeroch na studenú vodu a vodomeroch na teplú vodu

- výroba tepla, výroba elektriny, rozvod elektriny, rozvod tepla

- nakladanie s odpadom:

- odvádzanie odpadových vôd verejnou kanalizáciou a odvoz

- odpadov z septikov a žump

- čistenie odpadových vôd

- spracovanie a skladovanie stabilizovaného kalu na čistiarniach odpadových vôd a jeho vývoz

- prevoz očkovačieho kalu pri zapracovaní nových čistiarní odpadových vôd,

- skladovanie kalu z úpravy vody

- odvoz spotrebovaných olejov a kyselín výkupcom

- zabezpečuje úlohy na úseku bezpečnosti a ochrany zdravia pri práci

- zabezpečuje vodohospodársky, technický a investičný rozvoj na úseku zdravotne - vodohospodárskych diel a zariadení a spolupracuje pri zostavovaní vodohospodárskeho plánu

- vykonáva výber pracovníkov na príslušné pracovné pozície, zabezpečuje starostlivosť o zamestnancov a zvyšovanie odbornej kvalifikácie zamestnancov

- opravy a montáž určených meradiel v rozsahu: merače pretečeného množstva vody - na teplú vodu

- opravy určených meradiel v rozsahu: merače pretečeného množstva vody - na studenú vodu

- výroba určených meradiel

- vykonávanie laboratórnych činností v odbore vodovodov a kanalizácií

- ubytovacie služby v rozsahu voľných živností

- uskutočňovanie stavieb a ich zmien

- uskutočňovanie jednoduchých stavieb, drobných stavieb a ich zmien

- výkon činnosti stavbyvedúceho pozemné stavby

- výkon činnosti stavebného dozoru pozemné stavby, inžinierske stavby - potrúbné, energetické a iné líniové stavby technické, technologické a energetické vybavenie stavieb - vykurovanie a klimatizačné zariadenia, tepelné zariadenia

- sprostredkovanie predaja, prenájmu a kúpy nehnuteľností (realitná činnosť)

- výroba priemyselných hnojív

- kúpa tovaru za účelom jeho predaja konečnému spotrebiteľovi v rozsahu voľnej živnosti

- kúpa tovaru za účelom jeho predaja iným prevádzkovateľom živnosti v rozsahu voľnej živnosti

- verejné obstarávanie

- revízna a opravárenská služba chlórovacích a dávkovacích technologických zariadení na chemikálie pre vodohospodárske prevádzky

- výkon činnosti stavbyvedúceho Inžinierske stavby - potrúbné, energetické a iné líniové stavby

- vnútroštátna nákladná cestná doprava

- výroba a rozvod priemyselnej vody, úžitkovej vody, chladiacej cirkulačnej vody, demineralizovanej vody a zmäkčenej vody

- overovanie určených meradiel - merače pretečeného množstva vody

- ubytovacie služby v ubytovacích zariadeniach s prevádzkovaním pohostinských činností v týchto zariadeniach a v chatovej osade triedy 3., v kempingoch triedy 3 a 4

- osobná cestná doprava

- medzinárodná osobná preprava autokarmi a autobusmi vykonávaná v prenájme alebo za odplatu

5.1.2. Informácie o počte zamestnancov

Názov položky	Bežné účtovné obdobie	Bezprostredne predchádzajúce účtovné obdobie
Priemerný prepočítaný počet zamestnancov	2042,5	2052,7
Stav zamestnancov ku dňu, ku ktorému sa zostavuje účtovná zvierka, z toho:	2053	2062
počet vedúcich zamestnancov	137	137

Účtovná jednotka nie je neobmedzene ručiacim spoločníkom v iných účtovných jednotkách.

5.1.3. Právny dôvod na zostavenie účtovnej zvierky:

Táto účtovná zvierka je riadna účtovná zvierka spoločnosti. Bola zostavená za účtovné obdobie od 01. 01. 2020 do 31. 12. 2020 podľa medzinárodných štandardov pre finančné výkazníctvo tak, ako boli schválené EÚ a podľa slovenských účtovných predpisov. Účtovná jednotka je v zmysle platnej legislatívy oprávnená meniť a dopĺňať účtovnú zvierku po jej zverejnení do termínu schválenia účtovnej zvierky.

5.1.4. Schválenie predchádzajúcej účtovnej zvierky:

Účtovná zvierka za účtovné obdobie od 1. 1. 2019 do 31. 12. 2019 Východoslovenskej vodárenskej spoločnosti a. s. bola schválená valným zhromaždením spoločnosti dňa 30. 06. 2020.

5.1.5. Údaje o príjmoch a výhodách členov štatutárnych orgánov, dozorných orgánov a iných orgánov účtovnej jednotky

Druh príjmu, výhody	Hodnota príjmu, výhody súčasných členov orgánov za účtovné obdobie 2020			Hodnota príjmu, výhody bývalých členov orgánov za účtovné obdobie 2020		
	štatutárnych	dozor- ných	iných	štatutár- nych	dozor- ných	iných
Peňažné príjmy	30 671	35 318		1 992	5 311	

5.1.6. Informácie o konsolidovanom celku

Materská účtovná jednotka: Východoslovenská vodárenská spoločnosť a.s., so sídlom: Komenského 50, 042 48 Košice je oslobodená od povinnosti zostaviť konsolidovanú účtovnú zvierku a konsolidovanú výročnú správu podľa § 22 ods.12 zákona č. 431/2002 o účtovníctve.

Dcérske účtovné jednotky konsolidovaného celku sú:

- VVS stavby s. r. o. so sídlom: Komenského 50, 042 48 Košice

Účtovná jednotka je súčasťou konsolidovanej účtovnej zvierky Mesta Košice.

5.1.7. Transakcie so spriaznenými osobami

Transakcie medzi spriaznenými osobami sa uskutočnili za rovnakých podmienok ako prevládajú pri nezávislých obchodoch.

V sledovanom období roku 2020 sa uskutočnili uvedené transakcie, ktoré boli zahrnuté do výsledku hospodárenia bežného roka a zostatky týchto transakcií, ktoré boli vykázané vo výkaze o finančnej situácii k 31. 12. 2020.

Mesto Košice ako akcionár s podielom 20,44% akcií Východoslovenskej vodárenskej spoločnosti a. s.

Náklady:	275 331 €
z toho náklady na obstaranie dlhodobého majetku	256 737 €
Výnosy:	1 157 880 €
Pohľadávky:	207 885 €
Závazky:	0 €

Súčasťou výnosov bola prevažne fakturácia za vodné, stočné a zrážkové vody a takisto fakturácia za ostatné objednané služby, ktoré poskytuje spoločnosť.

Súčasťou nákladov boli prevažne poplatky za vecné bremená na majetku Mesta, ktoré boli zriadené v prospech spoločnosti.

VVS Stavby s. r. o. – ako dcérska spoločnosť so 100% majetkovou účasťou Východoslovenskej vodárenskej spoločnosti a. s.

Náklady:	1 691 610 €
z toho náklady na obstaranie dlhodobého majetku	1 645 046 €
Výnosy:	72 482 €
Pohľadávky:	355 770 €
Závazky:	320 667 €

Súčasťou výnosov bola prevažne fakturácia za odpredaj materiálu a služieb a prenájom majetku.

Súčasťou nákladov bola prevažne fakturácia za realizáciu vodovodných a kanalizačných prípojk a fakturácia za stavebné práce pri rekonštrukcii dlhodobého majetku.

5.2. Účtovné štandardy

5.2.1. Na základe novely zákona o účtovníctve č.431/2002 Z. z. novelou č. 562/2004 Z. z., ktorá je účinná od 01. 01. 2005 je povinnosť uplatňovať Medzinárodné účtovné štandardy IAS/IFRS aj v praxi slovenských obchodných spoločností pri splnení aspoň dvoch z nasledujúcich troch podmienok: majetok a výška obratu nad 165 969 594,40 € a priemerný prepočítaný počet zamestnancov v jednotlivom účtovnom období presiahol 2 000.

Táto podmienka je vo Východoslovenskej vodárenskej spoločnosti, a. s. splnená a implementácia IAS/IFRS bola uskutočnená za účtovné obdobie 2007.

5.2.2. Táto účtovná zvierka vychádza z otváracej súvahy spracovanej k 1. 1. 2005 a následných zmien vo výkazoch spoločnosti pripravených v súlade s Medzinárodnými štandardmi pre finančné výkazníctvo tak, ako boli schválené EÚ.

5.2.3. Účtovná zvierka bola zostavená v súlade s Medzinárodnými štandardmi finančného výkazníctva (IFRS) vydanými Radou pre medzinárodné účtovné štandardy (IASB) a s interpretáciami vydanými Výborom pre interpretácie medzinárodného finančného vykazovania (IFRIC) vrátane všetkých nových a revidovaných štandardov a interpretácií, ktoré boli schválené na použitie v Európskej únii a ktoré sa vzťahujú na jej činnosti a sú platné pre účtovné obdobia začínajúce sa 1. januára 2020. Uplatnenie nových a revidovaných štandardov a interpretácií a dodatkov k existujúcim štandardom a interpretáciám nevedlo k žiadnym významným zmenám v účtovnej zvierke spoločnosti. Nepredpokladáme, že by prijatie štandardov a dodatkov

schválených Radou pre medzinárodné účtovné štandardy, ktoré neboli schválené na použitie v EÚ k 31. decembru 2020 mali mať významný vplyv na účtovnú závierku Spoločnosti v období prvého uplatnenia.

5.2.4. Štandardy IAS / IFRS a interpretácie, ktoré boli vydané a sú účinné pre účtovné obdobie od 01. 01. 2020 do 31. 12. 2020 a ktoré sa Spoločnosť rozhodla neprijat' ku skoršiemu dátumu ako je dátum ich účinnosti:

Dokument	Účinné pre účtovné obdobia od	Dátum schválenia	Publikované vo vestníku EU
Zmeny štandardu IFRS 3 Podnikové kombinácie: definícia podniku (vydané 22. 10. 2018)	01. 01. 2020	21. 04. 2020	22. 04. 2020
Zmeny štandardov IFRS 9, IAS 39 a IFRS 17: reforma referenčných úrokových sadzieb (vydané 26. 09. 2019)	01. 01. 2020	15. 01. 2020	16. 01. 2020
Zmeny štandardov IAS 1 a IAS 8: definícia významnosti (vydané 31. 10. 2018)	01. 01. 2020	29. 11. 2019	10. 12. 2019
Zmeny Koncepčného rámca (vydané 29. 03. 2018)	01. 01. 2020	29. 11. 2019	06. 12. 2019

Celkový dopad zmien z aplikácie uvedených štandardov na prezentovanú finančnú situáciu, výsledok hospodárenia a peňažné toky nie je významný.

5.2.5 Štandardy IAS / IFRS a interpretácie, ktoré boli vydané a sú účinné pre nasledujúce účtovné obdobia a ktoré sa Spoločnosť rozhodla neprijat' ku skoršiemu dátumu ako je dátum ich účinnosti:

Dokument	Účinné pre účtovné obdobia od	Dátum schválenia	Publikované vo vestníku EU
Zmeny štandardu IFRS 16 Lízingy: zľavy na nájom v súvislosti s Covid 19 (vydané 28. 10. 2020)	01. 06. 2020	09. 10. 2020	12. 10. 2020
Zmeny štandardu IFRS 4 Poistné zmluvy: Predĺženie dočasnej výnimky z uplatňovania štandardu IFRS 9 (vydané on 25. 06. 2020)	01. 01. 2021	15. 12. 2020	16. 12. 2020
Zmeny štandardov IFRS 9, IAS 39, IFRS 7, IFRS 4 a IFRS 16: reforma referenčných úrokových sadzieb fáza 2 (vydané 27. 08. 2020)	01. 01. 2021	13. 01. 2021	14. 01. 2021

Celkový predpokladaný dopad zmien z aplikácie uvedených štandardov na prezentovanú finančnú situáciu, výsledok hospodárenia a peňažné toky bude nevýznamný.

5.3. Oceňovacie metódy

Účty boli zostavené na aktuálnej báze a na základe zásady historických nákladov, pokiaľ nie je uvedené inak.

Členenie - krátkodobosť/ dlhodobosť

V súvislosti s charakterom svojej činnosti Spoločnosť zverejňuje krátkodobé a dlhodobé aktíva a krátkodobé a dlhodobé záväzky ako samostatné časti priamo vo Výkaze finančnej situácie.

Aktíva a záväzky sú vykazované podľa svojej likvidity. Krátkodobé aktíva zahŕňujú peniaze, peňažné ekvivalenty a ostatné aktíva, pri ktorých sa predpokladá, že budú realizované do dvanástich mesiacov od dátumu výkazu finančnej situácie. Ostatné aktíva sú klasifikované ako dlhodobé.

Záväzky sú vykazované ako krátkodobé, pokiaľ budú uhradené do dvanástich mesiacov od dátumu výkazu finančnej situácie. Všetky ostatné záväzky sú klasifikované ako dlhodobé.

5.3.1. Funkčná mena a prepočet cudzích mien

Od 1. 1. 2009 je z dôvodu zavedenia Eura v SR funkčnou menou spoločnosti menou vykazovania mena Euro. K 1. januáru 2009 spoločnosť vykonala prechod zo slovenskej meny na Euro, a to prepočtom konečných zostatkov jednotlivých analytických účtov zo slovenských korún na Eurá podľa metód a zásad ustanovených zákonom č. 431/2002 Z.Z. o účtovníctve s použitím konverzného kurzu (30,1260 SKK/1€) a v prípade poskytnutých preddavkov v Eurách s použitím historického kurzu na hodnotu preddavku v Eurách v čase jeho vzniku.

Transakcie v cudzích menách sa pri počiatočnom uznaní účtujú tak, že sa čiastka v cudzej mene prepočíta na funkčnú menu referenčným výmenným kurzom určeným a vyhláseným Európskou centrálnou bankou (ECB) v deň predchádzajúci dňu uskutočnenia účtovného prípadu.

K dátumu zostavenia účtovnej závierky sa peňažné položky výkazu finančnej situácie vykážu použitím kurzu ECB, ku ktorému sa zostavuje účtovná závierka.

5.3.2. Pozemky, budovy a zariadenia

Pozemky, budovy a zariadenia sú oceňované obstarávacou cenou, zníženou o oprávky. Odpisy sú vypočítané na lineárnej báze v rámci doby životnosti dlhodobého hmotného aktíva. Pokiaľ sa majetok skladá z komponentov, ktoré majú rôznu dobu životnosti, je odpisovaný každý komponent samostatne. Pozemky sa neodpisujú. Výdaje na opravy a údržbu sú účtované do nákladov v dobe ich vzniku. Technické zhodnotenia sú účtované ako zvýšenie vstupnej ceny za predpokladu, kedy je pravdepodobné, že budú mať za následok zvýšenie ekonomického prospechu (v porovnaní s predchádzajúcou výkonnosťou aktíva), a tento prospech poplynie do spoločnosti. Odpisová metóda, ktorá sa aplikuje na budovy a zariadenia, sa periodicky preveruje.

Odpisy sú vypočítané na základe odpisových plánov spoločnosti, ktoré odzrkadľujú dobu životnosti dlhodobého majetku a účtujú sa do hospodárskeho výsledku. Doba životnosti a odpisová metóda sa pravidelne 1x ročne prehodnocuje.

Doba odpisovania jednotlivých zložiek dlhodobého majetku je:

Budovy a stavby	40 rokov
Oplotenia a NN prípojky	12 rokov
Samostatné hnutelné veci	4 - 12 rokov
Ostatný dlhodobý hmotný majetok	3 - 20 rokov
Náhradné diely	10 rokov

5.3.3. Investície do nehnuteľností

Žiadny majetok (pozemok alebo budova) nie je klasifikovaný ako investícia do nehnuteľnosti podľa IAS 40 – Investícia do nehnuteľnosti.

5.3.4. Prenájmy

Určenie, či zmluva obsahuje prvky prenájmu alebo je prenájomom, závisí od podstaty zmluvy pri jej uzatvorení. Zmluva je považovaná za zmluvu, ktorá obsahuje prvky prenájmu a je podľa toho zaúčtovaná, ak jej splnenie závisí od použitia špecifického aktíva alebo prevodu práva používať aktívum.

Spoločnosť pred nadobudnutím účinnosti IFRS 16 klasifikovala prenájmy ako operatívny alebo finančný lízing na základe posúdenia, či lízingom boli prevedené v podstate všetky riziká a výhody plynuce z vlastníctva.

Štandard IAS 17 Prenájmy a súvisiace interpretácie je od 1. 1. 2019 nahradený novým štandardom IFRS 16 Prenájmy. Tento štandard odstraňuje duálny model účtovania u nájomcu a namiesto toho vyžaduje, aby spoločnosti vykázali väčšinu prenájomov v súvahe podľa jednotného modelu, eliminujúc rozlišovanie medzi operatívnym a finančným prenájomom.

Podľa IFRS 16 zmluva je prenájomom, alebo obsahuje prenájom, ak prenáša právo kontrolovať používanie identifikovaného majetku počas určitého obdobia za protihodnotu. Pri takýchto zmluvách nový model vyžaduje, aby nájomca v súvahe vykázal majetok, ku ktorému má právo používania a záväzok z prenájomu. Majetok, ku ktorému je právo používania, sa odpisuje a záväzok sa úročí. Namiesto vykazovania nájomného sa vo výsledovke vykazujú odpisy a úroky. Toto má za následok vyššie náklady u väčšiny prenájomov hneď na začiatku, aj keď nájomca platí konštantné nájomné. Vo výkaze peňažných tokov sa v prevádzkovej časti vykazuje nižší výsledok, vyššie odpisy a nákladové úroky, vo finančnej časti sa vykazujú splátky prenájomu.

Nový štandard prináša aj niekoľko výnimiek pre nájomcu, ktoré obsahujú:

- prenájem s dobou prenájomu 12 mesiacov a menej a ktoré neobšahujú kúpnu opciu,
- prenájem, pri ktorých má predmet prenájomu nízku hodnotu.

U prenajímateľa nemá zavedenie nového štandardu z veľkej časti vplyv na účtovanie a rozlišovanie medzi finančným a operatívnym prenájomom.

Nový štandard IFRS 16 mal v spoločnosti dopad na zmenu vykazovania operatívneho prenájomu motorových vozidiel a prenájomov pozemkov, nebytových priestorov a hnutelného majetku.

Pri prechode na štandard IFRS 16 spoločnosť uplatnila upravený retrospektívny prístup. Hodnota záväzkov z prenájomov k dátumu prvého použitia štandardu, 1. 1. 2019, vychádzala z diskontovanej hodnoty nezaplatených splátok z uzavretých zmlúv. Hodnota majetku, práva na používanie aktíva, sa rovná hodnote záväzkov z prenájomu k tomuto dátumu. Tento prístup nevyvolal úpravy vo vlastnom imaní k 1. 1. 2019. Do záväzkov z nájmu vchádzajú len platby nájomného, platby za služby spojené s nájmom sú oddelené a vykazujú sa ako bežný náklad.

Na stanovenie diskontnej miery pri určení súčasnej hodnoty záväzkov z prenájomu sa použil vážený priemer úrokových mier z finančných úverov spoločnosti. Táto úroková miera bola k 31. 12. 2019 vo výške 0,94% p. a., k 31. 12. 2020 bola vo výške 0,94%.

Prenajímaný majetok, ktorý spĺňal kritériá na vykázanie podľa IFRS 16 pozostával z týchto zložiek:

Osobné motorové vozidlá prenášané do 31. 12. 2018 na základe zmlúv o operatívnom prenájme. Výška záväzku a práva na aktívum bola k 1. 1. 2019 vykázaná z diskontovaných zostávajúcich nesplatených lízingových splátok, nakoľko sú uzatvorené na dobu určitú.

Pozemky: pri pozemkoch prenájatých na dobu určitú je výška záväzku a práva na aktívum vypočítaná ako diskontovaná hodnota súčiny ročného nájmu a doby nájmu, pričom pri pozemkoch prenájatých na dobu neurčitú sa stanovila doba nájmu na obdobie 50 rokov od podpísania nájmovej zmluvy.

Nebytové priestory a hnutelný majetok prenájatý na dobu neurčitú, dobu nájmu sa odhadla podľa predpokladu potreby užívania uvedeného majetku a bola stanovená na obdobie 4-15 rokov. Výška záväzku a práva na aktívum je vypočítaná ako diskontovaná hodnota súčiny ročného nájmu a doby nájmu.

Vo výkaze Finančnej situácie vykazujeme Právo na užívanie aktíva v položke Dlhodobý nehmotný majetok a záväzok vykazujeme v položke Ostatné záväzky dlhodobé a krátkodobú časť záväzku splatnú do 12 mesiacov v položke Ostatné záväzky krátkodobé.

Dopad štandardu IFRS 16 na účtovnú závierku v roku 2020 je nasledovný:

Výkaz finančnej situácie	31. 12. 2019	31. 12. 2020
	v €	v €
zvýšenie dlhodobého nehmotného majetku	4 361 475	3 916 300
zvýšenie dlhodobých záväzkov	4 351 388	3 890 276
Čistý dopad na vlastné imanie:	10 087	26 024

Výkaz komplexného výsledku	31. 12. 2019	31. 12. 2020
zvýšenie odpisov	408 669	407 050
zvýšenie úrokov	9 992	18 986
zníženie nájomného	-428 748	-442 198
Čistý dopad na výsledok hospodárenia:	-10 087	-16 162

5.3.5. Nehmotné aktíva

Tento pojem zahŕňa nehmotné aktíva, ktoré sa obstarali buď samostatne alebo podnikovou kombináciou, keď sú identifikovateľné a môžu sa spoľahlivo merať. Nehmotný majetok sa považuje za identifikovateľný, ak vznikol zo zmluvného alebo iného práva, alebo ak je separovateľný, t. j. môže byť odlúčený buď samostatne alebo spolu s inými aktívami. Nehmotný majetok zahŕňa nehmotný majetok s neurčitou dobou životnosti a nehmotné aktíva s konečnou dobou životnosti.

Nehmotné aktíva s neurčitou dobou životnosti sú tie, pre ktoré nie je limit predvídania ekonomickej doby životnosti, ako je to v prípade, keď vzniknú zo zmluvného alebo iného práva, môžu sa obnoviť bez významnejších nákladov a sú subjektom nepretržitej marketingovej podpory. Nie sú odpisované ale sú ročne alebo častejšie testované z pohľadu zníženia hodnoty, ak sa ukáže indikátor znehodnotenia. Prevažne zahŕňajú isté značky, obchodné známky a intelektuálne práva. Ohodnotenie klasifikácie nehmotného majetku ako neurčitého je ročne preverované.

Nehmotné aktíva s konečnou dobou životnosti sú tie, pri ktorých sa očakáva starnutie, limit ich ekonomickej doby životnosti alebo keď je doba životnosti limitovaná zmluvne alebo inou dobou. Tento majetok je odpisovaný kratšie na základe zmluvy alebo podľa ekonomickej doby životnosti. Prevažne zahŕňa manažérske informačné systémy, patenty, práva vykonávať činnosti (t. j. okrem práva predávať produkty alebo vykonávať dodávateľskú činnosť), ocenené právo - platby za zriadenie vecného bremena na právo prechodu, príp. umiestnenia majetku na pozemku vlastníka, príp. zdržania sa konania dohodnutého v zmluve o zriadení vecného bremena. Nehmotný majetok s konečnou dobou životnosti sa odpisuje lineárne s predpokladom nulovej reziduálnej hodnoty. Odpisová doba a odpisová metóda sa revidujú ročne s ohľadom na riziko zastarania majetku.

Odpisová doba software a ostatného dlhodobého nehmotného majetku je 4 -10 rokov.

Odpisová doba ocenených práv je 10 rokov.

Nakúpené nehmotné aktíva sú oceňované v obstarávacích cenách. Pokiaľ niektorá nehmotná položka nespĺňa kritériá pre vykázanie nehmotného aktíva, je účtovaná do nákladov v okamihu svojho vzniku.

5.3.6. Nehmotné aktíva vytvorené vo vlastnej réžii

Hodnoty vzniknuté v súvislosti s vytváraním nehmotných aktív vo vlastnej réžii sú účtované do nákladov v období svojho vzniku s výnimkou určitých nákladov na vývoj.

Nehmotný majetok vytvorený vlastnou činnosťou sa kapitalizuje, ak generuje budúce ekonomické úžitky a ich náklady sú jasne identifikovateľné.

5.3.7. Výskum a vývoj

Náklady na výskum sú účtované do nákladov v období svojho vzniku. Výdaje na vývoj sú účtované ako aktívum, pokiaľ je pravdepodobné, že prinesú spoločnosti ekonomický prospech. V ostatných prípadoch sú výdaje na vývoj účtované do nákladov v období svojho vzniku. Pokiaľ boli výdaje súvisiace s nehmotným aktívom vykázané ako náklad v predchádzajúcich obdobiach, nie sú v žiadnom prípade vykázané ako aktívum k neskoršiemu dátumu.

5.3.8. Zníženie hodnoty aktív

Pokiaľ okolnosti naznačujú, že obstarávacia cena dlhodobých aktív má byť znížená, je vykonané stanovenie spätne ziskateľnej hodnoty. Strata so zníženia hodnoty aktív je určená ako hodnota, o ktorú účtovná hodnota aktíva prevyšuje spätne ziskateľnú čiastku.

5.3.9. Aktíva držané pre predaj a ukončené činnosti

Spoločnosť nemá dlhodobé aktíva držané na predaj ani žiadnu ukončenú činnosť, z tohto dôvodu nie je aplikovaný IFRS 5 – Dlhodobé aktíva držané na predaj a ukončené operácie.

5.3.10. Zásoby

Zásoby sú vykazované v nižšej hodnote z obstarávacej ceny a čistej realizovanej hodnoty v súlade s IAS 2- Zásoby. Obstarávacia cena nakúpených zásob obsahuje cenu obstarania zásob a ostatné náklady priamo priraditeľné k ich nákupu. Obstarávacia cena zásob materiálu a tovaru je stanovená metódou váženého aritmetického priemeru.

Obstarávacia cena hotových výrobkov zahŕňa suroviny, priame mzdové náklady, ostatné priame náklady a pomernú časť výrobných režijných nákladov.

5.3.11. Finančné nástroje

5.3.11.1. Finančné aktíva

Spoločnosť klasifikuje finančné aktíva do týchto kategórií: na obchodovanie, držané do splatnosti, pohľadávky a úvery a finančné nástroje vhodné pre predaj (realizovateľné).

Finančné aktíva sú prvotne ocenené trhovou hodnotou priamo priraditeľnou k transakčným nákladom. Následne precenenie finančných aktív je určené ich kategorizáciou, ktorá je revidovaná ku dňu zostavovania účtovnej závierky.

Finančné aktíva ocenené trhovou hodnotou preceňované výsledkovo

Kategória finančných aktív ocenených trhovou hodnotou preceňovaných výsledkovo zahŕňa nasledujúce 2 finančné kategórie: aktíva držané za účelom obchodovania a obchodné deriváty. Spoločnosť nemá takéto aktíva.

Finančné aktíva držané do lehoty splatnosti

Finančné aktíva držané do lehoty splatnosti sú nederivátové finančné aktíva s pevnými alebo pohyblivými platbami a s pevnou splatnosťou. Spoločnosť používa tento popis, keď má zámer alebo schopnosť držať investície do doby splatnosti a neuvažuje o predaji týchto investícií.

Následne po pôvodnom ocenení sú vykázané v amortizovaných cenách znížených o straty zo znehodnotenia.

Finančné aktíva držané do lehoty splatnosti sú ďalej klasifikované ako krátkodobé a dlhodobé v závislosti od toho, či budú realizované do 12 mesiacov po súvahovom dni alebo nie.

5.3.11.2. Poskytnuté pôžičky a pohľadávky

Pôžičky a pohľadávky sú nederivátové finančné aktíva s pevnými alebo pohyblivými platbami, ktoré nie sú kótované na aktívnom trhu. Táto kategória zahŕňa nasledujúce tri triedy finančných aktív: pôžičky, pohľadávky z obchodného styku a iné pohľadávky.

Následne po pôvodnom ocenení sú pôžičky a pohľadávky vykazované v amortizovanej cene s použitím metódy efektívnej úrokovej miery a vykazovaním znehodnotenia pre rizikové a pochybné pohľadávky.

Pôžičky a pohľadávky sú ďalej klasifikované ako krátkodobé a dlhodobé podľa toho, či budú realizované do 12 mesiacov po súvahovom dni alebo nie.

5.3.11.3. Finančné aktíva vhodné na predaj

Finančné aktíva vhodné na predaj sú také nederivátové finančné aktíva, ktoré nie sú prvotne určené na predaj alebo nie sú klasifikované ako akékoľvek iné kategórie finančných aktív. Táto kategória zahŕňa nasledujúce triedy finančných aktív: peniaze a peňažné ekvivalenty, komerčné papiere a termínované vklady.

Následne po pôvodnom ocenení sú vykazované v trhovej hodnote so všetkými nerealizovanými ziskami alebo stratami vykázanými oproti vlastnému imaniu, až po ich vyradenie, keď takéto zisky alebo straty sú vykázané vo výkaze o Komplexnom výsledku hospodárenia.

Úroky z finančných aktív vhodných na predaj sú vypočítané použitím metódy efektívnej úrokovej miery a sú vykázané vo Výkaze ziskov a strát ako časť výnosových úrokov.

Finančné aktíva vhodné na predaj sú ďalej klasifikované ako krátkodobé a dlhodobé v závislosti od toho, či budú realizované do 12 mesiacov po súvahovom dni alebo nie.

5.3.11.4. Finančné záväzky

Finančné záväzky ocenené trhovou hodnotou preceňované výsledkovo

Kategória finančných záväzkov ocenených trhovou hodnotou preceňovaných výsledkovo zahŕňa nasledujúce 2 finančné kategórie: držané za účelom obchodovania a obchodné deriváty. Jednotka nemá takéto aktíva.

Finančné záväzky ocenené amortizovanými nákladmi

Finančné záväzky sú prvotne vykázané trhovou hodnotou s priamym priradením transakčných nákladov.

Následne po prvotnom ocenení sa vykážu v amortizovaných cenách, pokiaľ nie sú súčasťou hedgingu. Rozdiel medzi prvotnou hodnotou finančných záväzkov a ich splatenou hodnotou sa vykáže vo výkaze Komplexného výsledku hospodárenia. Táto kategória zahŕňa 4 triedy finančných záväzkov: záväzky z obchodného styku a iné záväzky, komerčné papiere, obligácie a ďalšie finančné záväzky.

Finančné záväzky oceňované amortizovanou obstarávacou cenou sú ďalej klasifikované ako krátkodobé a dlhodobé v závislosti od toho, či budú realizované do 12 mesiacov po súvahovom dni alebo nie.

5.3.11.5. Finančné deriváty

Spoločnosť neprevádza transakcie s finančnými derivátmi a zaisťovacími nástrojmi.

Peniaze a peňažné ekvivalenty

Peniaze a peňažné ekvivalenty obsahujú hotovosť, vklady v bankách a krátkodobé, vysoko likvidné investície s dobou splatnosti menšou ako tri mesiace.

5.3.11.6. Prijaté pôžičky, úvery

Pôžičky a úvery sú prvotne vykázané v okamihu prijatia prostriedkov. Transakčné náklady súvisiace s pôžičkou (úverom) sú účtované do nákladov v období ich vzniku. V nasledujúcich obdobiach sú pôžičky (úvery) vykazované vo svojej účtovnej hodnote.

Údaje o zostatkoch úverov, úrokových sadzbách a cykloch splátok jednotlivých úverov sú uvedené v poznámkach, v bode 6. 10. Finančné nástroje

5.3.11.7. Obchodné a iné krátkodobé záväzky

Obchodné a iné krátkodobé záväzky sú vykazované v nominálnej hodnote.

5.3.11.8. Ostatné záväzky (záväzky z lízingu)

Ostatné záväzky sú vykazované v súčasnej hodnote.

5.3.11.9. Rezervy

Rezervy sú tvorené v prípade, že vznikol súčasný (zmluvný alebo mimozmluvný) záväzok, ktorý pravdepodobne povedie k odlivu zdrojov a zároveň môže byť spoľahlivo ocenený.

5.3.11.10. Zamestnanecké požitky

Zamestnanecké požitky sú záväzky jednotky z titulu odmien, ktoré sú poskytované zamestnancom výmenou za ich služby, sú vypočítané metódou plánovaného ročného zhodnotenia požitkov. Výpočty sú uskuťtované ročne pre najdlhšie plány a na pravidelnej báze ďalších plánov. Poistno-matematické výpočty sa vykonávajú externými konzultantmi. Poistno-matematické predpoklady vypočítavajú definitívne záväzky z požitkov podľa ekonomických podmienok, v ktorých je plán umiestnený.

Spoločnosť odvádza počas roka z vyplácaných hrubých miezd príspevky do povinného štátneho a súkromného dôchodkového programu s vopred stanoveným dôchodkovým plnením v zákonných sadzbách platných v priebehu roka. Náklady na uvedené platby sa účtujú do výkazu komplexného výsledku v tom istom období ako príslušné mzdové náklady. Spoločnosť mesačne prispieva na doplnkové dôchodkové sporenie v sumách stanovených v kolektívnej zmluve zamestnancom Spoločnosti, ktorí sa rozhodnú zúčastniť sa programu doplnkového dôchodkového sporenia.

Odchodné

Spoločnosť je podľa slovenskej legislatívy a kolektívnej zmluvy povinná vyplácať svojim zamestnancom pri odchode do dôchodku odchodné. Zamestnanci spoločnosti majú nárok na odchodné pri prvom skončení pracovného pomeru po nadobudnutí nároku na predčasný starobný dôchodok, starobný dôchodok a invalidný dô-

chodok. Ak pokles schopnosti vykonávať zárobkovú činnosť je viac ako 70%, patrí zamestnancovi odchodné vo výške:

- jedno - násobku jeho priemerného mesačného zárobku a skončí pracovný pomer **do konca kalendárneho mesiaca** nasledujúceho po mesiaci, v ktorom mu bolo doručené rozhodnutie Sociálnej poisťovne o priznaní predčasného starobného dôchodku alebo invalidného dôchodku, ak pokles schopnosti vykonávať zárobkovú činnosť je viac ako 70 % a ak zamestnanec nebol poberateľom predčasného starobného dôchodku, keď skončí pracovný pomer **do konca kalendárneho mesiaca**, v ktorom mu vznikne nárok na starobný dôchodok.

Odmeny pri odchode do predčasného starobného dôchodku, starobného dôchodku alebo invalidného dôchodku

Pri prvom skončení pracovného pomeru po nadobudnutí nároku na starobný dôchodok, predčasný starobný dôchodok alebo invalidný dôchodok, ak pokles schopnosti vykonávať zárobkovú činnosť je viac ako 70 % patrí zamestnancovi odmena vo výške 1000,- EUR, ak

- odpracoval vo VVS, a. s. vrátane jej právnych predchodcov najmenej 25 rokov

- a skončí pracovný pomer najneskôr deň predchádzajúci vzniku nároku na starobný dôchodok

- alebo skončí pracovný pomer **do konca kalendárneho mesiaca**, v ktorom mu bolo doručené rozhodnutie Sociálnej poisťovne o priznaní invalidného dôchodku, ak pokles schopnosti vykonávať zárobkovú činnosť je viac ako 70 %

Výška rezervy na zamestnanecké požitky, metódy a predpoklady pre výpočet k 31. 12. 2020 sú uvedené v poznámke 6.11.

V spoločnosti sa nevyskytujú ďalšie iné požitky krátkodobého alebo dlhodobého charakteru z titulu ukončenia pracovného pomeru, skončenia zamestnania, platby na základe podielov určené pre kľúčový riadiaci personál.

5.3.11.11. Podmienené aktíva a záväzky

Podmienené aktívum alebo záväzok je možné aktívum alebo záväzok, ktorý vyplýva z minulých udalostí a ktorého existencia bude potvrdená tým, že dôjde alebo nedôjde ku jednej alebo viacerým budúcim neistým udalostiam, ktoré nie sú plne pod kontrolou spoločnosti alebo súčasný záväzok, ktorého ocenenie sa nedá stanoviť s dostatočnou spoľahlivosťou.

5.3.12. Úrokové náklady

Spoločnosť aplikuje podľa IAS 23 - Náklady na prijaté úvery a pôžičky.

Náklady na prijaté úvery a pôžičky, ktoré sú priamo priraditeľné kvalifikovateľnému aktívu sa kapitalizujú ako súčasť nákladov na toto aktívum. Ostatné náklady na prijaté úvery a pôžičky sa vykazujú ako výdavok.

5.3.13. Dane z príjmu

Splatná daň z príjmu je vypočítaná v súlade s daňovými pravidlami existujúcimi v Slovenskej republike. Odloženú daň spoločnosť určuje so všetkých dočasných rozdielov medzi účtovnou a daňovou základňou aktív a záväzkov. Odložená daňová pohľadávka je vykázaná len v rozsahu, v akom je pravdepodobné, že spoločnosť vytvorí dostatočný zdaniteľný príjem pre realizáciu tejto úspory. Odložená daň je vypočítaná použitím 21 %-nej daňovej sadzby platnej od 1. 1. 2017.

Odložené daňové pohľadávky a záväzky neboli v súvahe vzájomne kompenzované, hoci spoločnosť má podľa slovenskej legislatívy právo kompenzácie splatných daňových pohľadávok a splatných daňových záväzkov; odložené daňové pohľadávky a záväzky sa vzťahujú k daniam z príjmov, ktoré sú vyberané rovnakým daňovým úradom.

5.3.14. Použitie odhadov

Príprava účtovných výkazov v súlade s IAS/IFRS vyžaduje použitie predpokladov a odhadov, ktoré sa týkajú vykazovaných hodnôt a súvisiacich zverejnení. I keď sú tieto odhady založené na najlepšej možnej znalosti udalostí a okolností zo strany vedenia, aktuálne výsledky sa môžu od týchto odhadov prípadne líšiť.

5.3.15. Dlhodobé zmluvy

V súčasnosti nie je žiadny dlhodobý kontrakt podľa IAS 11 – Stavebné zmluvy.

5.3.16. Faktor inflácie

Spoločnosť neoperuje v hyperinflačnej ekonomike. Z tohto dôvodu nebol aplikovaný IAS 29 – Finančné vykazovanie v hyperinflačných ekonomikách.

5.3.17. Dotácie a štátna podpora

Dotácie sú začítané len vtedy, ak existuje spoľahlivé zabezpečenie, že Spoločnosť splní podmienky ich pridelenia a dotácie budú prijaté.

Spoločnosť účtuje o dotáciách vzťahujúcich sa k aktívam ako o výnosoch budúcich období a nie ako zníženie hodnoty súvisiaceho aktíva. Prijatá dotácia je následne vykázaná ako výnos budúcich období a je časovo rozpúšťaná do ostatných výnosov počas životnosti aktíva. Výnos vyplývajúci z dotácie je vykázaný v položke ostatné výnosy v časti 6. 3. Čistý zisk/strata z ostatných činností.

Spoločnosť prijala v sledovanom dotácie na realizáciu projektov kofinancovaných z podporných fondov EÚ a štátneho rozpočtu. Ide o nasledovné projekty:

Projekt	dotácia za rok 2020	
	EÚ	ŠR
Trhovište, Bánovce nad Ondavou – kanalizácia a ČOV	801 630	47 155
Čierna nad Tisou – splašková kanalizácia príslušných obcí a intenzifikácia ČOV	1 101 991	64 823
Kráľovský Chlmec – rozšírenie jednotnej a splaškovej kanalizácie a intenzifikácia ČOV	4 606	271
Sady nad Torysami - vodovod	40 871	2 404
SPOLU	1 949 098	114 653

5.3.18. Zisk na akciu

Kmeňové akcie Spoločnosti nie sú verejne obchodované, preto Spoločnosť nevykazuje vo výsledovke ukazovateľ Zisk na akciu.

5.3.19. Vykazovanie výnosov

Výnosy sú účtované vo fair value (trhová hodnota) prijatej alebo nárokovanej protihodnoty.

Tržby z predaja tovaru sú účtované v okamihu dodania.

Tržby z predaja služieb sú účtované v okamihu dokončenia služby a jej prevzatia odberateľom.

Iné výnosy sa vykazujú ak je pravdepodobné, že z transakcie budú plnú ekonomickú úžitky a čiastku výnosu je možné spoľahlivo oceniť.

5.3.20. Segmenty

Obchodné aktivity Spoločnosti nespĺňajú definíciu pre vykazovanie geografických segmentov podľa IAS 14 – Vykazovanie podľa segmentov. Požiadavky na geografické segmenty nie sú dodržané, pretože Spoločnosť operuje len v Slovenskej republike.

Spoločnosť nečlení svoju činnosť na viacero významných oblastí, informácie požadované IAS 14 preto nie sú súčasťou tejto prílohy k účtovným výkazom.

5.3.21. Vlastné imanie

Vlastné imanie spoločnosti je tvorené zo základného imania zapísaného v obchodnom registri vo výške 232 166 240 €, nerozdelených ziskov, štatutárnych fondov a oceňovacích rozdielov a z vlastných akcií. Základné imanie je tvorené 6 995 066 akciami v nominálnej hodnote 33,19 € za akciu. Podrobný zoznam akcionárov spoločnosti je v prílohe č. 1 tejto účtovnej závierky. Spoločnosť vlastní k 31. 12. 2020 137 752 ks vlastných akcií.

Žiaden z akcionárov spoločnosti nevlastní podiel na základnom imaní, ktorý by predstavoval kontrolu zodpovedajúcu definícii materskej spoločnosti. Spoločnosť preto nevykazuje podiel na vlastnom imaní a komplexnom výsledku hospodárenia prislúchajúci materskej spoločnosti. Osobitne je vykázaný:

- podiel na vlastnom imaní a komplexnom výsledku hospodárenia pripadajúci akcionárom vlastniacim jednotlivý podiel presahujúci 0,5 % podielu na základnom imaní, ktorých súhrnný podiel na základnom imaní je 56,24 % (kontrolujúce podiely)
- podiel na vlastnom imaní a komplexnom výsledku hospodárenia pripadajúci akcionárom vlastniacim jednotlivý podiel nepresahujúci 0,5 % podielu na základnom imaní, ktorých súhrnný podiel na základnom imaní je 43,76 % (nekontrolujúce podiely)

Dividendy kmeňových akcií sa vykazujú ako súčasť vlastného imania až do okamihu ich priznania akcionárom.

Štatutárne fondy tvorí rezervný fond vytvorený pri vzniku akciovej spoločnosti, zákonný rezervný fond ktorý je tvorený 10% z čistého zisku a fond na nákup vlastných akcií.

Kritérium 0,5 % podielu na základnom imaní pre rozdelenie akcionárov na skupinu identifikovanú ako kontrolujúce podiely a skupinu identifikovanú ako nekontrolujúce podiely bolo zvolené tak, aby súhrnný podiel akcionárov s najvyššími podielmi na základnom imaní zahrnutých do skupiny identifikovanej ako kontrolujúce podiely predstavoval viac ako 50 %-ný podiel na základnom imaní.

Rozdelenie výsledku hospodárenia dosiahnutého v predchádzajúcom účtovnom období:

Účtovná strata vykázaná za rok 2019 vo výške -1 601 371,37 € bola po schválení účtovnej závierky zúčtovaná nasledovne:

Preúčtovanie na neuhradenú stratu minulých období: -1 601 371,37 €

Nadobúdanie vlastných akcií v roku 2020

Na základe uznesenia riadneho Valného zhromaždenia spoločnosti Východoslovenská vodárenská spoločnosť, a. s., ktoré sa konalo dňa

20. 6. 2019, bola v súlade s ustanoveniami par. 161a Obchodného zákonníka schválená možnosť nadobudania vlastných akcií Spoločnosťou s nasledovnými podmienkami:

- najvyšší počet akcií, ktorý môže spoločnosť nadobudnúť v stanovenom období je 150.000 (slovom: jedno stopäťdesiat tisíc) akcií
- spoločnosť môže nadobúdať akcie počas 18 (slovom: osemnástich) mesiacov odo dňa schválenia tejto možnosti valným zhromaždením
- najnižšia cena akcie pri odplatnom prevode je 0,10 € (slovom: desať eurocentov) za jednu akciu
- najvyššia cena akcie pri odplatnom prevode je 3,32 € (slovom: tri eurá a tridsať dva eurocentov) za jednu akciu

V roku 2020 nenadobudla Východoslovenská vodárenská spoločnosť, a. s. žiadne nové vlastné akcie.

Celkový počet nadobudnutých akcií k 31. 12. 2020 bol v počte 137 752 ks v realizovanej hodnote 457 336,64€, čo predstavuje 1,97 % - ný podiel na základnom imaní spoločnosti.

Súhrny prehľad nadobudnutých akcií v predchádzajúcich rokoch je uvedený v tabuľke.

Obec	Rok nadobudnutia	Počet nadobudnutých akcií	Percentuálny podiel na základnom imaní	Kúpna cena celkom
Rok 2014	2014	38 943	0,56 %	129 290,76
Rok 2015	2015	27 923	0,40 %	92 704,36
Rok 2016	2016	18 370	0,26 %	60 988,40
Rok 2017	2017	18 371	0,26 %	60 991,72
Rok 2018	2018	20 918	0,30 %	69 447,76
Rok 2019	2019	13 227	0,19 %	43 913,64
Spolu v rokoch 2014 - 2019		137 752	1,97%	457 336,64

5. 3. 22. Udalosti po súvahovom dni

5.3.22. Udalosti po súvahovom dni

Hodnoty aktív a záväzkov v súvahe k súvahovému dňu sú upravené v prípade, že existuje dôkaz, že následok upravenej udalosti zaručí modifikáciu týchto hodnôt. Tieto úpravy sa vykonávajú ku dňu schválenia účtovnej závierky Predstavenstvom.

Ďalšie neupravované udalosti sú vykázané v Poznámkach k účtovnej závierke.

6. Podrobné informácie k účtovnej závierke

6.1. Informácie o segmentoch

Geografické členenie a členenie podľa riadiacich zodpovedností
Účtovná jednotka nevytvára segmenty podľa zodpovednosti ani podľa geografického hľadiska v zmysle IAS 14, je riadená manažmentom priamo v rámci Slovenska.

Produktové členenie

Účtovná jednotka nevytvára segmenty podľa produktov v zmysle IAS 14, je činná výlučne v oblasti výroby a distribúcie pitnej vody a odvádzania odpadovej vody.

Ďalšie podrobné informácie o výnosoch

v €	2020	2019	2018
Tržby z predaja výrobkov	90 021 510	88 683 855	88 016 954
z toho: tržby za vodné	47 145 858	46 150 592	45 632 075
tržby za stočné	29 377 948	29 378 217	29 032 012
tržby za zrážkové vody	11 579 541	11 563 924	11 970 748
tržby za hotové výrobky	57 154	52 808	58 898
tržby z predaja výrobkov - ostatné	1 861 009	1 538 314	1 323 221
Tržby z predaja služieb	1 177 855	1 306 035	1 251 217
z toho: tržby z opráv		35	348
tržby vodohospodárskej chémie	60 140	69 698	58 608
tržby z výkonov dopravy, prac. strojov a mechanizácie	357 587	450 861	432 622
tržby z prenájmov majetku	142 662	152 412	151 246
tržby z rekreačných zariadení	74 720	82 903	62 694
tržby za elektrickú energiu	378 020	348 793	368 006
tržby za služby - ostatné	164 726	201 333	177 693
Tržby z predaja tovaru	0	0	0
Zmena stavu zásob	40 181	33 165	-43 181
Iné výnosy (Aktivácia)	1 796 894	2 434 056	2 403 200
Tržby celkom	93 036 440	92 457 111	91 628 190

Ďalšie podrobné informácie o nákladoch

v €	2020	2019	2018
Spotreba materiálu, energie a ost. nesk. dodávok	18 788 441	19 601 204	18 443 270
z toho: spotreba priameho materiálu	4 589 226	5 251 028	5 160 634
spotreba chemikálií, čistiacich a deratiz. prostriedkov	1 122 544	1 106 998	1 092 774
spotreba PHM, palív a materiálu v doprave	1 235 092	1 471 585	1 449 404
spotreba energií: el. energia, plyn, teplo, voda	7 004 147	7 267 478	6 374 974
nákup surovej vody: podzemná, povrchová	3 868 069	3 515 208	3 380 103
spotreba pracovného materiálu	609 787	559 994	640 784
spotreba režijného materiálu	359 576	428 913	344 597
Náklady na predaj tovaru			
Náklady na predaj spolu:	18 788 441	19 601 204	18 443 270
Opravná položka k zásobám - tvorba/rozpustenie	19 855	927	71 903
Distribučné náklady - prepravné náklady	304	302	631
Náklady na služby	13 342 319	13 610 797	13 988 799
z toho: náklady na opravy, servis a údržby	3 216 794	3 746 714	3 260 352
náklady na výpočtové práce	5 319 927	4 994 637	5 153 159
náklady za nájomné a vecné bremená	90 427	349 886	1 160 970
náklady na stráženie objektov	931 523	886 596	769 405
náklady na zneškodnenie odpadov	1 486 935	835 966	776 242
náklady na geologické, geograf. a projektové práce	170 413	318 613	563 940
náklady na asfaltovanie a vytýčenie sietí	234 722	270 442	213 268
náklady na poštovné, telefóny a telekom. poplatky	788 812	928 419	804 112
náklady na právne, poradenské a auditorské služby	304 082	204 281	221 639

Ďalšie podrobné informácie o nákladoch			
v €	2020	2019	2018
náklady na reklamu a propagáciu	284 864	290 337	291 112
náklady na školenia, semináre a cestovné náklady	119 618	239 840	259 879
náklady na ostatné služby	394 202	545 066	514 721
Náklady na výskum a vývoj	0	0	0
Náklady na predaj, distribúciu a služby celkom	32 150 919	33 213 230	32 504 603

* V položke náklady na právne, poradenské a audítorské služby sú vykázané aj náklady voči audítorskej spoločnosti za overenie účtovnej závierky vo výške 16 100 EUR. Spoločnosť nevykázala iné náklady voči audítorskej spoločnosti.

6. 2. Osobné náklady

v €	2020	2019	2018
Osobné náklady			
Priame mzdy, prémie, náhrady za dovolenky zamestnancov	26 701 849	25 411 417	24 356 414
Odmeny členov predstavenstva a dozornej rady	73 292	77 209	78 603
Zákonné sociálne poistenie zamestnancov	9 402 133	8 944 140	8 587 252
Odvody na sociálne a zdravotné poistenie členov štatut. orgánov	21 043	34 651	34 659
Náhrada príjmu pri dočasnej pracovnej neschopnosti	113 737	138 520	128 574
Náklady na stravné zamestnancov	849 527	804 706	742 154
Prídely do sociálneho fondu, povinný, dohodnutý	248 492	235 736	226 119
Výdaje na zdravotnú starostlivosť a pracovnú zdravotnú službu	129 463	131 301	129 041
Príspevok na rekreáciu	59 105	72 839	0
Ostatné sociálne náklady	21 901	68 768	82 938
Odmeny pri pracovných a životných jubileách	20 000	11 000	18 549
Odstupné a odchodné pri skončení pracovného pomeru	104 008	77 588	68 348
Doplnkové dôchodkové sporenie	645 537	619 689	591 009
Príspevok na skupinové životné poistenie	111 062	112 021	107 884
Osobné náklady celkom	38 501 149	36 739 585	35 151 544
Aktuárske zisky a straty z definovaných dôchodkových programov	-351 768	-198 583	70 777

* výška Osobných nákladov celkom je uvedená bez hodnoty rezervy na zamestnanecké pôžičky tvorenej do nákladov na účte 5279201, ktorá v roku 2020 predstavuje -351 768 € a je samostatne vykázaná v položke Aktuárske zisky a straty z definovaných dôchodkových programov

6.3. Čistý zisk / strata z ostatných činností

v €	2020	2019	2018
Ostatné náklady			
Zostatková cena predaného dlhodobého majetku a materiálu	774 273	1 820 158	537 419
Strata z ukončenia činnosti			
Náklady na reštrukturalizáciu			
Odpisy DNM a DHM	31 667 297	30 992 206	29 810 838
Opravné položky k DM	-176 200	-160 767	292 549

v €	2020	2019	2018
Zostatková cena vyradeného DM	65 772	86 167	89 873
Zníženie hodnoty goodwillu			
Zníženie hodnoty nehmotného majetku			
Iné (dane a poplatky a ostatné náklady na HČ)	2 716 132	4 039 243	4 020 673
z toho: miestne dane a poplatky	367 700	363 206	342 976
súdne, exekučné a správne poplatky	185 787	109 792	109 881
súdne a mimosúdne vyrovnanía	21 700	1 737	6 871
poplatky za odpady a znečistenia	170 583	176 164	146 126
odpisy pohľadávok	1 139 080	1 024 708	2 528 831
tvorba a zúčtovanie opravných položiek k pohľadávkam	-922 484	-153 029	-266 239
poistenie majetku	604 627	569 584	551 142
rezerva na súdne spory a dobropisy	210 905	65 232	0
náhrady škôd a majetkovej ujmy	15 322	192 634	30 722
iné náklady na HČ	922 912	1 689 215	570 363
Ostatné náklady celkom	35 047 274	36 777 007	34 751 352
Ostatné výnosy			
Výnosy z predaja majetku a materiálu	779 059	1 945 094	815 405
Výnosy z ukončenia činnosti			
Iné (z rozpustenia rezerv, opr. položiek a ost. výnosy z HČ)	9 767 539	11 304 112	12 115 877
z toho: rozpustenie výnosov z dotácií	9 437 521	9 809 646	9 437 939
výnosy zo zmluvných. pokút a penále	155 194	326 773	473 754
výnosy z odpísaných pohľadávok	2 032	597 640	1 984 345
tržby z predaja kovošrotu	8 578	15 874	20 737
inventarizačné prebytky	-475		
náhrady škôd, poplatkov a iné	147 222	173 373	160 714
ostatné výnosy a náhrady	17 467	380 806	38 388
Ostatné výnosy celkom	10 546 598	13 249 206	12 931 282
Čistý zisk / strata z ostatných činností	-24 500 676	-23 527 801	-21 820 070

6. 4. Výsledok hospodárenia z finančnej činnosti

v €	2020	2019	2018
Finančné výnosy			
Výnosové úroky	13 549	13 560	9 295
Kurzové zisky	21	7	5
Ostatné finančné výnosy	4 276	8	4
Iné výnosy z krátkodobého fin. majetku			
z toho: prijaté dividendy			
výnosy z prevodu obchod. podielu			
Finančné výnosy celkom	17 846	13 575	9 304
Finančné náklady			
Nákladové úroky *	634 251	690 255	750 395
z toho: úroky z poskyt. úverov	601 621	668 996	729 061
úroky z bežných prenájomov	13 644	11 267	21 334
úroky z prenájomov podľa IFRS 16	18 986	9 992	0
úroky ostatné			
Kurzové straty	234	202	28

v €	2020	2019	2018
Ostatné náklady na finančnú činnosť	150 876	154 067	138 705
Iné - náklady z krátkodobého fin. majetku			
z toho: vyradenie predaného obchodného podielu v obst. cene			
Finančné náklady celkom	785 361	844 524	889 128
Výsledok hospodárenia z finančnej činnosti	-767 515	-830 949	-879 824
* kapitalizované úroky, súčasť obstarávaného DHM (6.8).	39 280	42 482	61 520

6. 5. Dane

v €	2020	2019	2018
Zložky dane			
Splatná daň celkom	2 186 497	-46 285	1 479 711
Odložená daň celkom	2 550 984	3 301 795	3 387 240
Dane preradené do vlastného imania			
Celkom	4 737 481	3 255 510	4 866 951
Splatná daň			
Závazok z dane z príjmov	716 005	196 049	493 283
Preddavky na daň z príjmov	7 734		
Pohľadávka z dane z príjmov		782 806	
Závazok z DPH	1 486 931	536 741	990 652
Nadmerný odpočet DPH			
Ostatné daňové záväzky	9 568	13 733	6 345
Ostatné daňové pohľadávky	18 273	10 002	10 569
Splatný daňový záväzok celkom	2 212 504	746 523	1 490 280
Splatná daňová pohľadávka celkom	26 007	792 808	10 569
Odložená daň			
Odložený daňový záväzok	3 310 713	4 248 329	4 211 869
z toho OD z precenenia pozemkov	635 672	641 231	641 231
Odložená daňová pohľadávka	759 729	946 534	824 629
Odložená daň celkom	2 550 984	3 301 795	3 387 240
Daň z príjmov účtovaná do nákladov	-238 975	-54 500	585 442
z toho: daň z príjmov splatná	506 278	30 944	813 755
daň z príjmov odložená	-745 253	-85 444	-228 313

v €	2020	2019	2018
Členenie dane z príjmov vo výkaze Komplexného výsledku:	-238 975	-54 500	585 442
z toho:	-312 846	-96 202	600 305
daň z bežných činností			
daň z ostat. zložiek komplex. výsledku	73 871	41 702	-14 863

Splatná daň

Daň spoločnosti zo zisku pred zdanením sa líši od teoretickej sumy, ktorá vznikne použitím sadzby dane aplikovateľnej na Spoločnosť nasledovne:

Účtovný zisk pred zdanením podľa SAS*	-2 547 239
Teoretická daň:	0
Pripočítateľné položky:	10 736 272
Odpočítateľné položky:	-5 778 214
Základ dane:	2 410 820
Sadzba dane:	21%
Splatná daň:	506 272
Splatná daň zrážková, už zaplatená:	6
Splatná daň spolu:	506 278

*SAS = slovenské účtovné štandardy

Efektívna sadzba dane v roku 2020 nie je vzhľadom na vykázanú účtovnú stratu aplikovateľná.

Odložená daň

Rozdiely medzi platnými účtovnými a daňovými predpismi spôsobujú dočasné rozdiely medzi účtovnými a daňovými hodnotami majetku a záväzkov pre účely finančného vykazovania a ich daňovými základmi. Daňový dopad na pohyby v týchto dočasných rozdieloch je k 31. 12. 2020 zúčtovaný v sadzbe 21%.

	účtovná hodnota	daňová hodnota	rozdiel	sadzba dane	Odložená daňová pohľadávka k 31. 12. 2020	Odložená daňová pohľadávka k 31. 12. 2019	Rozdiel
opravné položky k dlhodobému majetku	536 948	0	536 948	21%	112 759	149 761	-37 002
opravné položky k zásobám	115 032	0	115 032	21%	24 157	19 987	4 170
opravné položky k pohládkam - (nedaňové)	492 254	0	492 254	21%	103 373	119 180	-15 807
záväzky po splatnosti neuhradené do 31. 12. 2020	4 405	0	4 405	21%	925	512	413
rezervy nedaňové	1 886 636	0	1 886 636	21%	396 194	459 120	-62 926
z toho rezerva na zamestnanecké pôžitky	1 108 394	0	1 108 394	21%	232 763	306 634	-73 871
odpočet straty zo zmar. investície		582 480	-582 480	21%	122 321	197 974	-75 653
SPOLU daňová pohľadávka					759 729	946 534	-186 805

					Odložený daňový záväzok k 31. 12. 2020	Odložený daňový záväzok k 31. 12. 2019	Rozdiel
zostatková hodnota dlhodobého hmotného majetku a príslušných dotácií k majetku	292 285 688	279 547 398	12 738 290	21%	2 675 041	3 607 099	-932 058
odložená daň z precenených pozemkov *	3 027 011		3 027 011	21%	635 672	641 231	-5 559
SPOLU daňový záväzok			0		2 675 041	3 607 099	-932 058
Rozdiel odloženej dane celkom účtovaný do nákladov spoločnosti			0				745 253

*rozdiel dane z precenených pozemkov bol vykázaný vo výkaze zmien vo vlastnom imaní

6.6. Pohľadávky z obchodného styku a iné pohľadávky

v €	2020	2019	2018
Pohľadávky z obchodného styku	14 717 988	10 582 907	14 303 937
Dlhodobé pohľadávky - pohľ. voči spoločníkom	739 077	1 100 665	1 112 810
Krátkodobé pohľadávky - pohľ. voči spoločníkom			
Iné pohľadávky	83 372	92 765	92 255
Pohľadávky celkom	15 540 437	11 776 337	15 509 002

6.7. Zásoby

v €	2020	2019	2018
Materiál, nedokončená výroba, dodávky	3 286 570	3 264 617	2 840 159
V tom náhradné diely vykázané v DM	-18 515	-18 515	-19 909
Hotové výrobky	119 911	81 538	52 609
Tovar	2 341	2 341	4 530
Opravná položka ocenená čistou realizačnou hodnotou	-115 032	-95 177	-94 250
Zásoby celkom	3 275 275	3 234 804	2 783 139

6.8. Dlhodobý hmotný majetok (DHM)

Rok 2020 v €	Pozemky a stavby	Samostat. hnutelné veci	Ostatný DHM	Obstarávaný DHM	Poskytnuté preddávky na DHM	Náhradné diely	Celkom
Brutto hodnota k 1.1.	880 124 965	166 721 522	50 826	51 261 164	405 090	18 515	1 098 582 082
Prírastok	34 888 374	9 055 558		15 996 914	190 267	4 876	60 135 989
Úbytok	-2 121 633	-785 290		-43 960 888	-151 359	-4 876	-47 024 046
Klasifikované ako držané na predaj							0
* Preklasifikovaný majetok							0
Stav k 31. decembru	912 891 706	174 991 790	50 826	23 297 190	443 998	18 515	1 111 694 025
Oprávky a opravné položky k 1.1.	373 574 063	135 893 462	50 826	691 441	0	9 573	510 219 365
Odpisy	19 946 151	9 692 622				1 074	29 639 847
Zníženie hodnoty - opravné položky	-786 053	-783 014	0	-171 750		-488	-1 741 305
z toho: vyradenie majetku	-781 603	-783 014				-488	-1 565 105
rozpustenie oprav. položky	-4 450			-171 750			-176 200
vytvorenie oprav. položky	0						0
Iné pohyby	7 450		0		0		7 450
Klasifikované ako držané na predaj							0
Stav k 31. decembru	392 741 611	144 803 070	50 826	519 691	0	10 159	538 125 357
Čistá hodnota k 31. decembru	520 150 095	30 188 720	0	22 777 499	443 998	8 356	573 568 668

Účtovná hodnota časti pozemkov vo výške 8 341 132€ bola k 01. 01. 2005 precenená na základe znaleckých posudkov na reálnu hodnotu 11 701 267€. Výška precenia k 1. 1. 2005 bola 3 360 135€.

Hodnota pozemkov k 31. 12. 2020 je vo výške 20 986 298€, z toho hodnota precenenia časti pozemkov je vo výške 3 027 011€.

Pre ocenenie ďalších tried dlhodobého majetku bol zvolený model obstarávacích cien. Odpisovateľné hodnoty majetku boli stanovované

vo výške obstarávacích hodnôt majetku, ktoré nie sú upravované o reziduálnu hodnotu, nakoľko sa nepredpokladá významný vplyv reziduálnej hodnoty na relevantné vykazované veličiny, keďže 95% majetku tvorí majetok úzko špecifický pre predmet podnikania účtovnej jednotky, ktorý sa ďalej nerealizuje, a teda jeho reziduálna hodnota je nulová.

Ku koncu účtovného obdobia boli pre jednotlivé triedy a položky dlhodobého majetku analyzované najmä odpisovateľné hodnoty,

doby použiteľnosti, predpokladané reálne hodnoty a prípadné zníženia hodnoty majetku a nebola identifikovaná hodnota na zníženie hodnoty majetku. Závěry tejto analýzy sú:

- Neboli identifikované prípady s potrebou úpravy odpisovateľnej hodnoty dlhodobého majetku.
- Neboli identifikované prípady s potrebou úpravy doby použiteľnosti hodnoty dlhodobého majetku.
- Obstarávacie hodnoty majetku zodpovedajú predpokladaným reálnym hodnotám.
- Boli identifikované prípady obstarávaného DHM s potrebou zníženia hodnoty majetku. K uvedenému majetku bola vytvorená opravná položka vo výške 519 691 €.
- Nebol identifikovaný majetok držaný prioritne pre účely získania nájomného alebo kapitálového ocenenia.
- Spoločnosť neeviduje zmluvy na dodávky aktív pre odberateľov s dátumom začatia výstavby a ukončenia výstavby v iných časových obdobiach.
- Spoločnosť eviduje záväzky, pre ktoré sú obmedzené vlastnícke práva k dlhodobému majetku ako zábezpeka za záväzky.

Spoločnosť má uzatvorené zmluvy o zriadení záložného práva na nehnuteľné veci voči záložnému veriteľovi: Ministerstvu životného prostredia Slovenskej republiky, v zastúpení Slovenskej agentúry

životného prostredia, na majetok financovaný z nenávratného finančného príspevku (NFP) na realizáciu projektov:

Názov projektu	Hodnota založeného majetku	Zánik zálohy
Kráľovský Chlmec – rozšírenie jednotnej a splaškovej kanalizácie a intenzifikácia ČOV	13 904 615,74	10/2024
Čierna nad Tisou – splašková kanalizácia príslušných obcí a intenzifikácia ČOV	9 961 806,92	12/2024
Trhovište, Bánovce nad Ondavou – kanalizácia a ČOV	10 255 265,20	10/2024
SPOLU	34 121 687,86	

Záložná zmluva trvá a zabezpečuje pohľadávky záložného veriteľa až do schválenia poslednej monitorovacej správy projektu.

K 31.12.2020 evidujeme plne odpísaný dlhodobý hmotný majetok, ktorý je stále využívaný v brutto hodnote 199 651 569€.

Informácie o sume nákladov na prijaté úvery a pôžičky sú uvedené v pozn. 6.4.

V rámci náhradných dielov sú vykazované položky zásob spĺňajúce kritériá v zmysle IAS 16.

6.9. Nehmotný majetok (DNM)

Rok 2020 v €	Software	Oceniteľné práva	Ostatný DNM	Právo na užívanie aktíva	Obstarávaný DNM	Celkom
Brutto hodnota k 1.1.	14 752 385	415 171	23 342	4 770 144	2 850 917	22 811 959
z toho neurčitý čas použitia			0		0	0
*Preklasifikovaný majetok k 1.1.						0
Prírastok	3 573 748	289 001		8 936	1 434 240	5 305 925
Úbytok			0	-50 665	-3 871 685	-3 922 350
Stav k 31. decembru	18 326 133	704 172	23 342	4 728 415	413 472	24 195 534
						0
Oprávky a opravné položky k 1.1.	12 973 758	15 938	23 342	408 669	0	13 421 707
Odpisy	1 559 886	60 514		407 050	0	2 027 450
Zníženie hodnoty - opravné položky			0	-3 604	0	-3 604
Iné pohyby			0		0	0
Stav k 31. decembru	14 533 644	76 452	23 342	812 115	0	15 445 553
Čistá hodnota k 31. decembru	3 792 489	627 720	0	3 916 300	413 472	8 749 981

K 31. 12. 2020 evidujeme plne odpísaný dlhodobý nehmotný majetok, ktorý je stále využívaný v obstarávacej hodnote 11 251 800€.

Spôsob a výška poistenia dlhodobého majetku

Účtovná jednotka v roku 2020 poistila svoj dlhodobý majetok v zmysle platných zákonov a predpisov (napr. vyhláška 423/91Z.z. a ďalších predpisov), a to formou povinného zmluvného poistenia motorových vozidiel, havarijného poistenia vozidiel a poistenia majetku a zodpovednosti za škodu a poistenie strojov a elektroniky na technické riziká.

Výška a druh poistenia týkajúceho sa a zaplateného v účtovnom období od 1. 1. 2020 do 31. 12. 2020

Povinné zmluvné poistenie motorových vozidiel	117 428 €
Havarijné poistenie motorových vozidiel	280 003€
poistenie strojov, strojových zariadení, elektroniky	55 932€
poistenie majetku a zodpovednosti za škodu	151 264€

Súbory nehnuteľného majetku sú poistené na novú poistnú hodnotu pri poistnom riziku spôsobenom živelnou udalosťou, stavebné súčasti nehnuteľného majetku sú poistené na poistnú sumu 50 tisíc € pri prvom poistnom riziku – krádež, lúpež v iste poistenia, vandalizmus.

Poistná suma takto poisteného nehnuteľného majetku je vo výške 140 972 843 €. Poistné zmluvy sú uzatvorené na obdobie 4 rokov.

Pri poistení strojov a elektroniky sú poistené elektronické súčasti poistnej veci. Poistenie sa vzťahuje na priamu fyzickú škodu poistenej veci spôsobenej náhodnou poistnou udalosťou. Poistné zmluvy sú uzatvorené na dobu neurčitú.

6.10. Finančné nástroje

Finančné aktíva a pasíva v €	2020	2019	2018
Peniaze	57 728	38 709	47 229
Účty v bankách	1 433 635	3 995 196	3 015 657
Krátkodobý finančný majetok:			
Pohľadávky z obchodného styku a iné pohľadávky	15 540 437	11 776 337	15 509 002
Iné krátkodobé aktíva			
Deriváty			
Finančné aktíva celkom	17 031 800	15 810 242	18 571 888

Finančné aktíva a pasíva v €	2020	2019	2018
Závazky z obchodného styku	14 518 407	24 547 598	21 200 333
Finančné záväzky krátkodobé (bežné bankové úvery)	26 827 286	24 230 928	25 576 639
Finančné záväzky dlhodobé (dlhodobé bankové úvery)	44 794 653	42 560 434	43 267 073
Deriváty			
Finančné pasíva celkom	86 140 346	91 338 960	90 044 045
Čistá finančná pozícia	-69 108 546	-75 528 718	-71 472 157

Podrobný prehľad o krátkodobých a dlhodobých bankových úveroch je uvedený v tabuľke

Účel úveru	Banka	Zostatok úveru k 31. 12. 2020	Úroková sadzba	Dátum splatnosti	Výška splátky	Cyklus splátky
Financovanie investícií	ČSOB		2,00%	31. 12. 2020	115 500	štvrtročne
Financovanie investícií	ČSOB	1 833 956	1,20%	28. 2. 2022	366 792	štvrtročne
Financovanie investícií	ČSOB	2 307 695	0,95%	30. 4. 2025	128 205	štvrtročne
Financovanie investícií	ČSOB	1 633 344	0,86%	28. 6. 2024	116 666	štvrtročne
Financovanie investícií	ČSOB	1 875 000	0,80%	31. 3. 2027	75 000	štvrtročne
Financovanie investícií	ČSOB	3 200 000	0,60%	29. 12. 2028	50 000	ročne
Financovanie investícií	ČSOB	3 930 000	0,55%	28. 12. 2029	70 000	ročne
Kontokorentný úver	ČSOB	5 229 478	0,90%	neurčito	-	kreditnými obratmi
Kontokorentný úver	ČSOB	2 007	0,25%	15. 12. 2022	-	kreditnými obratmi
Financovanie obstarania dlhodobého majetku	UCB	1 024 000	2,30%	31. 12. 2021	264 000	štvrtročne
Refinancovanie a financovanie investičných nákladov	UCB	2 250 000	0,70%	31. 12. 2024	46 875	mesačne
Kontokorentný úver	UCB	2 441 202	1,00%	neurčito	-	kreditnými obratmi
Kontokorentný úver	UCB	3 996 675	0,65%	neurčito	-	kreditnými obratmi
Kontokorentný úver	UCB	2 503 082	0,18%	31. 12. 2022	-	kreditnými obratmi
Financovanie investícií	UCB	3 332 000	1,30%	31. 12. 2026	139 000	štvrtročne
Financovanie investícií	UCB	5 800 000	0,50%	31. 12. 2023	25 000	štvrtročne
Financovanie investícií	UCB	8 800 000	0,35%	31. 12. 2024	200 000	ročne
Financovanie investícií za rok 2012	VÚB	1 428 571	1,85%	4. 6. 2022	238 095	štvrtročne
Financovanie investičného projektu Bodva a investície do infraštruktúry	VÚB	2 882 360	1,65%	25. 6. 2024	205 882	štvrtročne
Termínovaný úver na splatenie časti KTK úveru	VÚB	2 375 000	1,10%	30. 9. 2025	125 000	štvrtročne
Kontokorentný úver	VÚB	3 701 451	1,10%	neurčito	-	kreditnými obratmi
Financovanie investícií	VÚB	1 333 333	0,85%	25.9.2022	55 556	štvrtročne
Financovanie investícií	VÚB	7 777 784	0,55%	25.12.2022	277 777	štvrtročne
Financovanie investícií	VÚB	1 965 000	0,49%	25.12.2029	35 000	ročne
		71 621 939	0,79%		2 534 348	

Výška záväzkov zo sociálneho fondu	v €
Začiatkový stav sociálneho fondu k 1. 1. 2020	153 357
Tvorba sociálneho fondu na ťarchu nákladov	248 492
Čerpanie sociálneho fondu	225 311
Konečný zostatok sociálneho fondu k 31. 12. 2020	176 538

Výška záväzkov z obchodného styku do lehoty a po lehote splatnosti k 31. 12. 2020	v €
Záväzky po lehote splatnosti	76 159
Záväzky do lehoty splatnosti	14 442 248
Záväzky k 31. 12. 2020 spolu	14 518 407

6. 11. Ostatné záväzky a rezervy

Ostatné záväzky v €	2020	2019	2018
Nevyfakturované dodávky	0	0	0
Bežné bankové úvery	26 827 286	24 230 928	25 576 639
Ostatné záväzky	1 314 959	1 085 808	475 419
Záväzky voči zamestnancom	1 689 569	1 456 725	1 625 417
Záväzky zo sociálneho zabezpečenia	1 246 564	1 078 999	1 218 482

Ostatné záväzky v €	2020	2019	2018
Záväzky voči spoločníkom	42 324	42 324	42 324
Iné krátkodobé záväzky	31 120 702	27 894 784	28 938 281
Dlhodobé prijaté preddávky	207 052	80 000	361 714
Dlhodobé bankové úvery	44 794 653	42 560 434	43 267 073
Ostatné záväzky	4 057 649	4 906 765	191 819
Ostatné dlhodobé záväzky celkom	49 059 354	47 547 199	43 820 606

Rezervy v €	2020	2019	2018
Na nevyčerpané dovolenky	457 022	418 492	416 594
Na sociálne poistenie	194 329	219 949	218 989
Na nevyplatené prémie a odmeny	122 276	241 360	235 995
Na nevyfakturované dodávky DHM	0	0	0
Na ostatné	0	0	0
Krátkodobé rezervy celkom	773 627	879 801	871 578

Rezervy v €	2019	2018	2017
Na zamestnanecké požitky a benefity	1 108 394	1 460 162	1 658 745
Na súdne spory	560 905	350 000	313 665
Na dobropisy min. rokov	60 000	60 000	40 000
Dlhodobé rezervy celkom	1 729 299	1 870 162	2 012 410

Pohyby v rezervách v roku 2020 bol nasledovný:

Rezerva	Stav k 1. 1. 2020	použitie/zrušenie	vytvorenie	stav k 31.12.2020
Na nevyčerpané dovolenky	418 492	403 635	442 165	457 022
Na sociálne poistenie	219 949	215 562	189 943	194 330
Na nevyplatené prémie a odmeny	241 360	241 360	122 275	122 275
Na ostatné	0			0

Krátkodobé rezervy celkom	879 801	860 557	754 383	773 627
	0			0
Na zamestnanecké požitky a benefity	1 460 162	351 768		1 108 394
Na súdne spory	350 000		210 905	560 905
Na dobropisy min. rokov	60 000			60 000
Dlhodobé rezervy celkom	1 870 162	351 768	210 905	1 729 299

Nevyčerpané dovolenky, prémie a odmeny a sociálne poistenie sú rezervy na mzdové nároky a náhrady, ktoré súvisia s bežným účtovným obdobím ale vyplácané sú až po skončení účtovného obdobia.

Predpokladané použitie rezervy je plánované na obdobie nasledujúcich 12 mesiacov.

Súdne spory

Spoločnosť využíva v niektorých súdnych konaniach externých právnikov alebo interných právnikov. Tieto súdne spory sú v rôznom štádiu a niektoré z nich môžu pokračovať neurčitý čas. Pre výpočet rezervy bol použitý odhad % úspešnosti resp. neúspešnosti súdneho sporu a rezerva bola vypočítaná ako súčin uvedeného % a finančnej hodnoty ktorá je predmetom súdneho sporu. Použitie rezervy na súdne spory sa nedá presne určiť. Vedenie Spoločnosti na základe dostupných informácií verí, že výsledky prebiehajúcich súdnych konaní nebudú mať významný dopad na finančnú situáciu spoločnosti.

Dobropisy minulých rokov

Rezerva zahŕňa rezervy na reklamácie, ktorá bola prehodnotená na základe priemeru skutočných údajov predchádzajúcich piatich rokov s vyhodnotením dostatočnej výšky zaúčtovanej rezervy k 31. 12. 2020. Použitie rezervy je plánované na obdobie nasledujúcich 12 mesiacov s následnou tvorbou novej rezervy.

Rezerva na zamestnanecké požitky

(vykázané v EUR)	31. 12. 2020	31. 12. 2019
Súčasná hodnota záväzkov zo zamestnaneckých požitkov	1 108 394	1 460 162
Štruktúra súčasnej hodnoty záväzkov zo zamestnaneckých požitkov k 31. 12. 2020		
Odchodné pri odchode do dôchodku		804 840
Odmena pri odchode do dôchodku		303 554
SPOLU	1 108 394	

Aktuárska metóda a predpoklady

Hodnota čistého záväzku zo stanovených požitkov (defined benefit obligation) pre zamestnanecké požitky je určená pomocou aktuárskeho ocenenia podľa pravidiel IAS 19. IAS 19 vyžaduje, aby bola pri výpočte použitá metóda "Projected Unit Credit Method" a tiež, aby boli pri výpočte použité poistné matematické predpoklady, ktoré sú nezaujaté a navzájom zlučiteľné.

Aktuárska metóda

Metóda "Projected Unit Credit Method" (metóda plánovaného ročného zhodnotenia požitkov) sa použije na určenie súčasnej hodnoty záväzkov spoločnosti zo stanovených požitkov a príslušných nákladov na súčasnú službu, a keď to prichádza do úvahy, aj nákladov na minulé služby. Metóda plánovaného ročného zhodnotenia požitkov prístupuje ku každému obdobiu služby tak, akoby viedlo ku dodatočnej jednotke nároku na požitky a oceňuje každú jednotku osobitne, až kým sa nedospeje ku konečnému záväzku.

Aktuárska súčasná hodnota záväzku zo stanoveného požitku

Záväzok zo stanovených požitkov predstavuje aktuársku súčasnú hodnotu požitku, ktorá rastie postupne počas minulých období až k dátumu ocenenia. Pri tomto výpočte sa najskôr určí odhadovaná výška požitkov, ktoré majú byť vyplatené, a ktoré sú priradené službám zamestnanca ku dňu ocenenia. Tieto požitky sú vypočítané za predpokladu, že také isté požitky ako v súčasnosti budú poskytované aj v budúcnosti a na základe predpokladu o raste požitkov v budúcnosti.

Záväzok zo stanovených požitkov je totožný s aktuárskou súčasnou hodnotou týchto požitkov. To znamená, že súčasná hodnota požitku (za použitia diskontnej sadzby) sa rovná výške predpokladaného záväzku z požitku prenášobenej pravdepodobnosťou, že zamestnanec požitok dostane. Táto pravdepodobnosť sa určí tak, že sa použijú predpoklady o odchode zamestnancov zo zamestnania (fluktuácii), invalidity, úmrtia a skorého odchodu do dôchodku.

Aktuárske predpoklady

Pri tomto ocenení sme použili nasledovné predpoklady:

- Diskontná sadzba 1,04% - 1,14% per annum v závislosti od priemernej doby do splatnosti daného benefitu;
- Nárast miezd 1 % v roku 2021 a v nasledujúcich rokoch;
- Nárast pevne stanovenej peňažnej odmeny bude 0%.

Demografické predpoklady

- Úmrtnosť zamestnancov bola vypočítaná ako priemerná úmrtnosť pre mužov a ženy na základe úmrtnostných tabuliek za roky 2014 – 2018 publikovaných Štatistickým úradom SR.
- Žiadny zamestnanec sa nestane invalidným;
- Zamestnanci budú odchádzať zo spoločnosti pred dosiahnutím dôchodkového veku na základe predpokladanej fluktuácie zamestnancov

Fluktuácia zamestnancov

Veková skupina	2020
0 – 19	0,00 %
20 – 24	12,40 %
25 – 29	7,00 %
30 – 34	5,00 %
35 – 39	3,00 %
40 – 44	3,00 %
45 – 49	2,50 %
50 – 54	2,10 %
55 – 59	2,00 %
60 – 64	3,50 %
nad 64 rokov	0,00 %

Špecifické predpoklady ohľadne údajov

• Predpokladáme, že zamestnanci, ktorí pracujú v spoločnosti po dosiahnutí dôchodkového veku dostanú odmenu pri odchode do dôchodku vtedy, keď zo spoločnosti skutočne do dôchodku odídu. Výška odmeny je vykazovaná v plnej výške a je splatná v momente ukončenia zamestnania keď zamestnanec do dôchodku odíde;

• Rezerva na odchodné pre zamestnancov, ktorí pracujú po dosiahnutí dôchodkového veku je stanovená vo výške 1 mesačnej mzdy;

• Na základe aktualizovaných údajov od spoločnosti, 75% zamestnancov odíde do dôchodku do konca mesiaca, v ktorom mu vznikol nárok na starobný dôchodok, 25% zamestnancov ostane v spoločnosti pracovať aj po dosiahnutí dôchodkového veku;

• Ak zamestnanec začal pracovať pre spoločnosť po dosiahnutí dôchodkového veku, nemá pri odchode do starobného dôchodku nárok na odmenu pri odchode do dôchodku;

• Predpokladáme, že zamestnancom, ktorí majú kratší pracovný úväzok bude vyplatená odmena pri odchode do dôchodku proporcionálne v závislosti od veľkosti ich pracovného úväzku. Odchodné pri odchode do dôchodku bude týmto zamestnancom vyplatené v závislosti na výške ich mesačnej mzdy;

• Hodnota záväzku zo stanovených požitkov k 31. 12. 2020 neberie do úvahy príspevky platené do sociálnej a zdravotných poisťovní z vyplatených odmien.

Opis rizika

Spoločnosť nevlastní žiadne aktíva programu, ktoré by slúžili na krytie záväzkov zo stanovených požitkov. Ak vezmeme do úvahy ročné platby záväzkov a podstatu fungovania spoločnosti, spoločnosť nie je vystavená žiadnemu riziku, ktoré by jej hrozilo z existencie plánovaných záväzkov.

Dlhodobé záväzky tvoria prijaté spoluinvestorské príspevky vo výške 207 052€ u ktorých nie je určená doba ich použitia a z toho dôvodu neboli diskontované. Ostatné dlhodobé záväzky vo výške 592 075€ tvoria nesplatené istiny nájmov uzatvorených na základe zmlúv o finančnom prenájme so splatnosťou nad 12 mesiacov, ktoré sú vykázané v súčasnej hodnote.

Dlhodobý bankový úver vo výške 44 794 653€ tvoria hodnoty nesplatených istín úverov so splatnosťou nad 12 mesiacov, ktorý sa nediskontuje.

Dlhodobé záväzky zo zmlúv o prenájme, ktoré boli preklasifikované k 1. 1. 2019 podľa IFRS 16 sú k 31. 12. 2020 vo výške 3 465 574 € a krátkodobá časť dlhodobých záväzkov sú diskontované úrokovou mierou finančných úverov Spoločnosti platnou v čase preklasifikácie majetku.

Neboli identifikované ďalšie prípady dlhodobých záväzkov alebo iných cudzích zdrojov s potrebou ich diskontovania na súčasnú hodnotu, resp. s prípadným významným vplyvom takéhoto diskontovania.

6. 12. Finančné riziká

Počas podnikania je jednotka vystavená rôznym finančným rizikám: úverové riziko, likvidné riziko, trhové riziko (vrátane miery inflácie), riziko obchodnej ceny a ďalšie riziká (vrátane rizika vlastného imania, a riziko umiestnenia).

Stratégia riadenia rizík sa snaží minimalizovať dopady všetkých týchto rizík na finančné výsledky spoločnosti. Riadenie rizík je na zodpovednosti ekonomického riaditeľa, ktorý vydáva písomné zásady celkového riadenia rizík a písomné pravidlá týkajúce sa jednotlivých oblastí finančného rizika.

6. 13. Záruky

Jednotka prevzala v roku 2016 záruky za dcérsku spoločnosť VVS Stavby s. r. o. na základe Dohôd o prevzatí ručenia voči UniCredit Leasing Slovakia, a. s. plynúce z 5 lízingových zmlúv v prípade, že spoločnosť VVS Stavby s. r.o. nebude môcť uspokojiť záväzky voči lízingovej spoločnosti vyplývajúce z uvedených lízingových zmlúv. Záväzky voči lízingovej spoločnosti boli k 31. 12. 2020 splatené v plnej výške.

V roku 2017 prevzala spoločnosť záruku k úveru vo Všeobecnej úverovej banke a. s. za dcérsku spoločnosť VVS Stavby s. r. o., kde na základe Ručiteľskej listiny k úveru sa zaväzuje, že v prípade nesplnenia ktorýchkoľvek zabezpečených záväzkov uspokojí a uhradí požadovanú dlžnú čiastku veriteľovi. Nesplatený úver k 31. 12. 2020 je vo výške 617 647,08€.

6. 14. Podmienené aktíva a pasíva

Jednotka nemá podmienené aktíva a pasíva.

6. 15. Udalosti po súvahovom dni

K 1. 4. 2021 schválilo Predstavenstvo a Dozorná rada Spoločnosti organizačnú zmenu – vytvorenie novej organizačnej zložky VVS, a.s. – HS Stavby. Zo strany VVS a. s. dôjde k postupnému odkúpeniu hnutelného majetku, technológií a zásob od dcérskej spoločnosti. Dcérska spoločnosť VVS Stavby od uvedeného dátumu nebude vykazovať príjmy, bude len vyrovnávať záväzky a to zo zdrojov, ktoré získa z predaja majetku, resp. zásob. Činnosti dovtedy vykonávané dcérskou spoločnosťou VVS Stavby s. r. o. bude vykonávať novovytvorená organizačná zložka v rámci internej štruktúry. Hlavným dôvodom uvedených zmien je:

• Zmena legislatívy v oblasti regulácie v sieťových odvetviach, kde došlo v par. 29 zákona k povinnosti odsúhlasovania zmlúv medzi prepojenými podnikmi Úradom pre reguláciu sieťových odvetví

• VVS, a.s. ukončila realizáciu prípojok v rámci projektu „NAPOJME SA“, ktoré realizovala dcérska spoločnosť VVS Stavby s. r. o.

Po zostavení účtovnej závierky pretrváva zhoršená situácia v súvislosti s celosvetovo sa šíriacim ochorením COVID-19. Na začiatku roka 2021 boli sprísnené protipandemické opatrenia, ktoré budú mať významný vplyv na vývoj ekonomiky v najbližšom období. Situácia sa priebežne vyvíja a preto nie je možné v čase vydania tejto správy kvantifikovať potenciálny vplyv na účtovnú jednotku. V čase zverejnenia tejto účtovnej závierky vedenie účtovnej jednotky nezaznamenalo významný negatívny vplyv tejto situácie na finančnú situáciu účtovnej jednotky. Vzhľadom na to, že nemožno predvídať ďalší vývoj pandémie a budúce účinky, vedenie účtovnej jednotky pokračuje v monitorovaní potenciálneho dopadu pre zabezpečenie prípadných opatrení na zmiernenie akýchkoľvek negatívnych účinkov na spoločnosť a jej zamestnancov.

SPRÁVA NEZÁVISLÉHO AUDÍTORA
o overení riadnej individuálnej účtovnej závierky
zostavenej podľa Medzinárodných štandardov finančného výkazníctva (IFRS)
v znení prijatom Európskou úniou

za rok končiaci sa 31. 12. 2020

Východoslovenská vodárenská spoločnosť, a.s.
Komenského 50, 042 48 Košice
IČO: 36 570 460

Košice, máj 2021

SPRÁVA NEZÁVISLÉHO AUDÍTORA

Akciónárovi, štatutárnemu orgánu a osobám povereným spravovaním spoločnosti Východoslovenská vodárenská spoločnosť, a.s.

Správa z auditu účtovnej závierky

Názor

Uskutočnili sme audit účtovnej závierky spoločnosti **Východoslovenská vodárenská spoločnosť, a.s.** („spoločnosť“), ktorá obsahuje výkaz o finančnej situácii k 31. decembru 2020, výkaz komplexného výsledku, výkaz zmien vlastného imania a výkaz peňažných tokov za rok končiaci sa k uvedenému dátumu a poznámky, ktoré obsahujú súhrn významných účtovných zásad a účtovných metód a iné doplňujúce informácie.

Podľa nášho názoru, priložená účtovná závierka poskytuje pravdivý a verný obraz finančnej situácie spoločnosti Východoslovenská vodárenská spoločnosť, a.s. k 31. decembru 2020, výsledku jej hospodárenia a peňažných tokov za rok končiaci sa k uvedenému dátumu podľa Medzinárodných štandardov finančného výkazníctva (IFRS) v znení prijatom Európskou úniou.

Základ pre názor

Audit sme vykonali podľa medzinárodných audítorských štandardov (International Standards on Auditing, ISA). Naša zodpovednosť podľa týchto štandardov je uvedená v odseku Zodpovednosť audítora za audit účtovnej závierky. Od Spoločnosti sme nezávislí podľa ustanovení zákona č. 423/2015 o štatutárnom audite a o zmene a doplnení zákona č. 431/2002 Z. z. o účtovníctve v znení neskorších predpisov (ďalej len „zákon o štatutárnom audite“) týkajúcich sa etiky, vrátane Etického kódexu audítora, relevantných pre náš audit účtovnej závierky a splnili sme aj ostatné požiadavky týchto ustanovení týkajúcich sa etiky. Sme presvedčení, že audítorské dôkazy, ktoré sme získali, poskytujú dostatočný a vhodný základ pre náš názor.

Zdôraznenie skutočností

Upozorňujeme na bod 6.15 *Udalosti po súvahovom dni* v účtovnej závierke, v ktorom sa opisujú účinky COVID-19 (Coronavirus) na účtovnú jednotku. V súvislosti s touto skutočnosťou náš názor nie je modifikovaný.

Zodpovednosť štatutárneho orgánu a osôb poverených spravovaním za účtovnú závierku

Štatutárny orgán je zodpovedný za zostavenie a vernú prezentáciu tejto účtovnej závierky podľa Medzinárodných štandardov finančného výkazníctva (IFRS) v znení prijatom EU a za tie interné kontroly, ktoré považuje za potrebné na zostavenie účtovnej závierky, ktorá neobsahuje významné nesprávnosti, či už v dôsledku podvodu alebo chyby.

Pri zostavovaní účtovnej závierky je štatutárny orgán zodpovedný za zhodnotenie schopnosti spoločnosti nepretržite pokračovať vo svojej činnosti, za opísanie skutočností týkajúcich sa nepretržitého pokračovania v činnosti, ak je to potrebné, a za použitie predpokladu nepretržitého pokračovania v činnosti v účtovníctve, ibaže by mal v úmysle spoločnosť zlikvidovať alebo ukončiť jej činnosť, alebo by nemal inú realistickú možnosť než tak urobiť.

Osoby poverené spravovaním sú zodpovedné za dohľad nad procesom finančného výkazníctva spoločnosti.

Zodpovednosť audítora za audit účtovnej závierky

Našou zodpovednosťou je získať primerané uistenie, či účtovná závierka ako celok neobsahuje významné nesprávnosti, či už v dôsledku podvodu alebo chyby, a vydať správu audítora, vrátane názoru. Primerané uistenie je uistenie vysokého stupňa, ale nie je zárukou toho, že audit vykonaný podľa medzinárodných audítorských štandardov vždy odhalí významné nesprávnosti, ak také existujú. Nesprávnosti môžu vzniknúť v dôsledku podvodu alebo chyby a za významné sa považujú vtedy, ak by sa dalo odôvodnene očakávať, že jednotlivito alebo v súhrne by mohli ovplyvniť ekonomické rozhodnutia používateľov, uskutočnené na základe tejto účtovnej závierky.

V rámci auditu uskutočneného podľa medzinárodných audítorských štandardov, počas celého auditu uplatňujeme odborný úsudok a zachovávame profesionálny skepticizmus. Okrem toho:

- Identifikujeme a posudzujeme riziká významnej nesprávnej účtovnej závierky, či už v dôsledku podvodu alebo chyby, navrhujeme a uskutočňujeme audítorské postupy reagujúce na tieto riziká a získavame audítorské dôkazy, ktoré sú dostatočné a vhodné na poskytnutie základu pre náš názor. Riziko neodhalenia významnej nesprávnej účtovnej závierky v dôsledku podvodu je vyššie ako toto riziko v dôsledku chyby, pretože podvod môže zahŕňať tajnú dohodu, falšovanie, úmyselné vynechanie, nepravdivé vyhlásenie alebo obídenie internej kontroly.
- Oboznamujeme sa s internými kontrolami relevantnými pre audit, aby sme mohli navrhnúť audítorské postupy vhodné za daných okolností, ale nie za účelom vyjadrenia názoru na efektívnosť interných kontrol spoločnosti.
- Hodnotíme vhodnosť použitých účtovných zásad a účtovných metód a primeranosť účtovných odhadov a uvedenie s nimi súvisiacich informácií, uskutočnené štatutárnym orgánom.
- Robíme záver o tom, či štatutárny orgán vhodne v účtovníctve používa predpoklad nepretržitého pokračovania v činnosti a na základe získaných audítorských dôkazov záver o tom, či existuje významná neistota v súvislosti s udalosťami alebo okolnosťami, ktoré by mohli významne spochybniť schopnosť spoločnosti nepretržite pokračovať v činnosti. Ak dospejeme k záveru, že významná neistota existuje, sme povinní upozorniť v našej správe audítora na súvisiace informácie uvedené v účtovnej závierke alebo, ak sú tieto informácie nedostatočné, modifikovať náš názor. Naše závery vychádzajú z audítorských dôkazov získaných do dátumu vydania našej správy audítora. Budúce udalosti alebo okolnosti však môžu spôsobiť, že spoločnosť prestane pokračovať v nepretržitej činnosti.
- Hodnotíme celkovú prezentáciu, štruktúru a obsah účtovnej závierky vrátane informácií v nej uvedených, ako aj to, či účtovná závierka zachytáva uskutočnené transakcie a udalosti spôsobom, ktorý vedie k ich vernému zobrazeniu.

S osobami poverenými spravovaním komunikujeme okrem iného o plánovanom rozsahu a harmonograme auditu a o významných zisteniach auditu, vrátane všetkých významných nedostatkov internej kontroly, ktoré počas nášho auditu zistíme.

Osobám povereným spravovaním tiež poskytujeme vyhlásenie o tom, že sme splnili príslušné požiadavky týkajúce sa nezávislosti, a komunikujeme s nimi o všetkých vzťahoch a iných skutočnostiach, pri ktorých sa možno opodstatnene domnievať, že majú vplyv na našu nezávislosť, ako aj o prípadných súvisiacich ochranných opatreniach. Zo skutočností komunikovaných osobám povereným spravovaním určíme tie, ktoré mali najväčší význam pri audite účtovnej závierky bežného obdobia, a preto sú kľúčovými záležitosťami auditu.

Tieto záležitosti opíšeme v našej správe audítora, ak zákon alebo iný právny predpis ich zverejnenie nevylučuje, alebo ak v mimoriadne zriedkavých prípadoch nerozhodneme, že určitá záležitosť by sa v našej správe uviesť nemala, pretože možno odôvodnene očakávať, že nepriaznivé dôsledky jej uvedenia by prevážili nad verejným prospechom z jej uvedenia.

Správy k ďalším požiadavkám zákonov a iných právnych predpisov

Správa k informáciám, ktoré sa uvádzajú vo výročnej správe

Štatutárny orgán je zodpovedný za informácie uvedené vo výročnej správe, zostavenej podľa požiadaviek zákona o účtovníctve. Naš vyššie uvedený názor na účtovnú závierku sa nevzťahuje na iné informácie vo výročnej správe.

V súvislosti s auditom účtovnej závierky je našou zodpovednosťou oboznámenie sa s informáciami uvedenými vo výročnej správe a posúdenie, či tieto informácie nie sú vo významnom nesúlade s auditovanou účtovnou závierkou alebo našimi poznatkami, ktoré sme získali počas auditu účtovnej závierky, alebo sa inak zdajú byť významne nesprávne.

Výročnú správu sme ku dňu vydania správy audítora z auditu účtovnej závierky nemali k dispozícii.

Keď získame výročnú správu, posúdime, či výročná správa spoločnosti obsahuje informácie, ktorých uvedenie vyžaduje zákon o účtovníctve, a na základe prác vykonaných počas auditu účtovnej závierky, vyjadríme názor, či:

- informácie uvedené vo výročnej správe zostavenej za rok 2020 sú v súlade s účtovnou závierkou za daný rok,
- výročná správa obsahuje informácie podľa zákona o účtovníctve.

Okrem toho uvedieme, či sme zistili významné nesprávnosti vo výročnej správe na základe našich poznatkov o účtovnej jednotke a situácii v nej, ktoré sme získali počas auditu účtovnej závierky.

V Košiciach, 06. 05. 2021



ACCEPT AUDIT & CONSULTING, s.r.o.
Baštová 38, 080 01 Prešov
licencia SKAU č. 000124
OR OS Prešov, vl.č. 2365/P

Zodpovedný audítor:
Ing. Ivan Bošela, PhD.
licencia SKAU č. 161



Východoslovenská vodárenská spoločnosť, a.s.

📍 Komenského 50, 042 48 Košice

☎ Call centrum: 055/795 27 77

✉ E-mail: zakaznik@vodarne.eu

🌐 www.vodarne.eu

Bankové spojenie:

ČSOB, a.s. IBAN: SK95 7500 0000 0000 2552 6893 SWIFT: CEKOSKBX

VÚB, a.s. IBAN: SK92 0200 0000 0029 7651 8951 SWIFT: SUBASKBX

UniCredit Bank Slovakia a.s. IBAN: SK36 1111 0000 0066 2641 7016 SWIFT: UNCRSKBX

Zapísaná v Obchodnom registri Okresného súdu Košice I., oddiel: Sa, vložka č.: 1243/V • IČO: 36 570 460 • DIČ: 202 006 3518 • IČ DPH: SK202 006 3518

SPRÁVA DOZORNEJ RADY

Dozorná rada Východoslovenskej vodárenskej spoločnosti a.s. prerokovala a preskúmala na svojom zasadnutí dňa 17.mája 2021 predloženú riadnu individuálnu účtovnú závierku Východoslovenskej vodárenskej spoločnosti ku dňu 31.12.2020 a došla k nasledovným záverom:

Dozorná rada v súlade s článkom XII Stanov spoločnosti jednohlasne súhlasí s riadnou individuálnou účtovnou závierkou obchodného roka 2020 overenou spoločnosťou ACCEPT AUDIT & CONSULTING, s.r.o. Prešov.

Dozorná rada súhlasí, aby predstavenstvo na riadnom Valnom zhromaždení Východoslovenskej vodárenskej spoločnosti, a.s. predložilo nasledovný návrh na vysporiadanie výsledku hospodárenia :

Suma výsledku hospodárenia za rok 2020 -2.293,075,93 €

- Úhrada straty z nerozdeleného zisku minulých rokov - 2.293.075.93 €

Košice, 17. mája 2021


Ing. Richard Majza, MBA
Predseda dozornej rady

P.č.	Názov	Identifikačné číslo	Adresa sídla/ trvalého pobytu: ulica a číslo	Adresa sídla/ trvalého pobytu: mesto	Adresa sídla/ trvalého pobytu: PSČ	Adresa sídla/ trvalého pobytu: kód štátu	Počet CP ks	% Emisie	Kumulatívne % Emisie
1	MESTO KOŠICE	0000691135	TRIEDA SNP 48/A	KOŠICE	04011	SK	1429940	20,44%	20,44%
2	MESTO PREŠOV	0000327646	HLAVNÁ 73	PREŠOV	08066	SK	562129	8,04%	28,48%
3	MESTO MICHALOVCE	0000325490	NÁM. OSLOBODITEĽOV 30	MICHALOVCE	07101	SK	241752	3,46%	31,93%
4	MESTO HUMENNÉ	0000323021	KUKORELLIHO 34	HUMENNÉ	06601	SK	213830	3,06%	34,99%
5	MESTO BARDEJOV	0000321842	MESTSKÝ ÚRAD	BARDEJOV	08501	SK	201338	2,88%	37,87%
6	MESTO VRANOV NAD TOPLŔOU	0000332933	DR. C. DAXNERA 87/1	VRANOV NAD TOPLŔOU	09316	SK	139614	2,00%	39,87%
7	VÝCHODOSLOVENSKÁ VODÁRENSKÁ SPOLOČNOSŤ, A.S.	0036570460	KOMENSKÉHO 50	KOŠICE	04248	SK	137752	1,97%	41,83%
8	MESTO TREBIŠOV	0000331996	M. R. ŠTEFÁNKA 862/204	TREBIŠOV	07501	SK	135205	1,93%	43,77%
9	MESTO SNINA	0000323560	MESTSKÝ ÚRAD	SNINA	06901	SK	129327	1,85%	45,62%
10	MESTO ROŽŇAVA	0000328758	ŠAFÁRIKOVA 499/29	ROŽŇAVA	04801	SK	116835	1,67%	47,29%
11	MESTO REVÚCA	0000328693	NÁMESTIE SLOBODY 13	REVÚCA	05080	SK	81564	1,17%	48,45%
12	MESTO SVIDNÍK	0000331023	SOV. HRDINOV 200	SVIDNÍK	08901	SK	74951	1,07%	49,52%
13	MESTO SABINOV	0000327735	NÁM. SLOBODY 57	SABINOV	08317	SK	74216	1,06%	50,58%
14	MESTO STROPKOV	0000331007	HLAVNÁ 38/2	STROPKOV	09101	SK	66133	0,95%	51,53%
15	MESTO VEĽKÉ KAPUŠANY	0000332038	TOLSTÉHO 1	VEĽKÉ KAPUŠANY	07901	SK	58785	0,84%	52,37%
16	MESTO MOLDAVA NAD BODVOU	0000324451	ŠKOLSKÁ 2	MOLDAVA NAD BODVOU	04501	SK	58050	0,83%	53,20%
17	MESTO KRÁĽOVSKÝ CHLMEC	00331619	L. KOSSUTHA 99	KRÁĽOVSKÝ CHLMEC	07701	SK	48497	0,69%	53,89%
18	MESTO SEČOVCE	0000331899	NÁM. SV. CYRILA METODA	SEČOVCE	07801	SK	47028	0,67%	54,57%
19	MESTO MEDZILABORCE	0000323233	MIEROVA 326/4	MEDZILABORCE	06801	SK	41149	0,59%	55,15%
20	MESTO SOBRANCE	0000325791	ŠTEFÁNKOVA 23	SOBRANCE	07301	SK	38210	0,55%	55,70%
21	MESTO LIPANY	0000327379	KRIVIANSKA 1	LIPANY	08271	SK	37475	0,54%	56,24%

Akcionári kontrolujúcich podielov

22	OBEC ČAŇA	0000324060	CANA	CANA	04414	SK	29392	0,42%	56,66%
23	MESTO DOBŠINÁ	0000328197	SNP 554	DOBŠINÁ	04925	SK	29392	0,42%	57,08%
24	MESTO STRÁŽSKE	0000325813	NÁM. A. DUBČEKA	STRÁŽSKE	07222	SK	27188	0,39%	57,47%
25	OBEC PAVLOVCE NAD UHOM	0000325589	KOSTOLNÉ NÁMESTIE 17	PAVLOVCE NAD UHOM	07214	SK	26453	0,38%	57,84%
26	MESTO GIRALTOVCE	0000321982	MESTSKÝ ÚRAD	GIRALTOVCE	08701	SK	25718	0,37%	58,21%
27	OBEC JAROVNICE	0000327212	OBECNÝ ÚRAD	JAROVNICE 223	08263	SK	24249	0,35%	58,56%
28	MESTO VEĽKÝ ŠARIŠ	0000327972	NÁMESTIE SV. JAKUBA 1	VEĽKÝ ŠARIŠ	08221	SK	24249	0,35%	58,90%
29	OBEC VALALIKY	0000324850	POCŇÁ 8	VALALIKY	04413	SK	22779	0,33%	59,23%
30	MESTO MEDZEV	0000324442	ŠTÓSKA 6	MEDZEV	04425	SK	22044	0,32%	59,55%
31	MESTO HANUŠOVCE NAD TOPLŔOU	0000332399	MIEROVÁ 333/3	HANUŠOVCE NAD TOPLŔOU	09431	SK	22044	0,32%	59,86%
32	OBEC BELÁ NAD CIROCHOU	0000322814	OSLOBODITEĽOV 652/23	BELÁ NAD CIROCHOU	06781	SK	19840	0,28%	60,14%
33	MESTO JEĽŠAVA	0000328341	NÁMESTIE REPUBLIKY 499	JEĽŠAVA	04916	SK	19840	0,28%	60,43%
34	OBEC TURŇA NAD BODVOU	0000691313	OBECNÝ ÚRAD	TURŇA NAD BODVOU	04402	SK	19105	0,27%	60,70%
35	OBEC POPROČ	0000324639	ŠKOLSKÁ 2	POPROČ	04424	SK	16901	0,24%	60,94%
36	OBEC VEĽKÁ IDA	0000324868	OBECNÝ ÚRAD	VEĽKÁ IDA	04455	SK	16901	0,24%	61,18%
37	OBEC ZBOROV	0000322741	LESNÁ 10	ZBOROV	08633	SK	16166	0,23%	61,42%
38	OBEC JASOV	0000324264	JASOV	JASOV	04423	SK	16166	0,23%	61,65%
39	OBEC ŠARIŠSKÉ MICHALANY	0000327808	KPT. NÁLEPKU 18	ŠARIŠSKÉ MICHALANY	08222	SK	16166	0,23%	61,88%
40	OBEC BYSTRÉ	0000332275	OBECNÝ ÚRAD	BYSTRÉ 98	09434	SK	16166	0,23%	62,11%
41	OBEC SEČOVSKÁ POLIANKA	0000332828	HLAVNÁ 132	SEČOVSKÁ POLIANKA	09414	SK	16166	0,23%	62,34%
42	OBEC ZÁMUTOV	0000332968	ZÁMUTOV 179	ZÁMUTOV	09415	SK	16166	0,23%	62,57%
43	OBEC RASLAVICE	0000322521	OBECNÝ ÚRAD	RASLAVICE	08641	SK	14696	0,21%	62,78%
44	OBEC STAKČÍN	0000323578	OBECNÝ ÚRAD	STAKČÍN	06761	SK	14696	0,21%	62,99%
45	OBEC PLEŠÍVEC	0000328642	ČSLA 1	PLEŠÍVEC	04911	SK	14696	0,21%	63,20%
46	OBEC STREDA N/BODROGOM	0000331970	STREDA N/BODROGOM	STREDA N/BODROGOM	07631	SK	14696	0,21%	63,41%
47	OBEC ĽUBOTICE	0000690538	ČSL. LETCOV 2	ĽUBOTICE	08006	SK	14696	0,21%	63,62%
48	OBEC KECEROVCE	0000324299	KECEROVCE	KECEROVCE	04447	SK	13961	0,20%	63,82%
49	OBEC KRÁSNOHORSKÉ PODHRADIE	0000328421	HRADNÁ 156	KRH.PODHRADIE	04941	SK	13961	0,20%	64,02%
50	OBEC DRUŽSTEVNÁ PRI HORNÁDE	0000324116	HLAVNÁ 137/38	DRUŽSTEVNÁ PRI HORNÁDE	04431	SK	13227	0,19%	64,21%
51	OBEC PEČOVSKÁ NOVÁ VES	0000327590	OBECNÝ ÚRAD	PEČOVSKÁ NOVÁ VES	08256	SK	13227	0,19%	64,40%
52	OBEC ČAKLOV	0000332291	ČAKLOV	ČAKLOV	09435	SK	13227	0,19%	64,59%
53	OBEC SOL'	0000332861	OBECNÝ ÚRAD	SOL'	09435	SK	13227	0,19%	64,78%
54	OBEC DLHÉ NAD CIROCHOU	0000322938	OBECNÝ ÚRAD	DLHÉ NAD CIROCHOU	06782	SK	12492	0,18%	64,96%
55	OBEC SEŇA	0000324698	HLAVNÁ 200	SEŇA	04458	SK	12492	0,18%	65,13%
56	OBEC DRIENOV	0000326984	MIEROVÁ 1	DRIENOV	08204	SK	12492	0,18%	65,31%
57	OBEC KAPUŠANY	0000327239	HLAVNÁ 104/6	KAPUŠANY	08212	SK	12492	0,18%	65,49%
58	OBEC VOJČICE	0000332135	OBECNÝ ÚRAD	VOJČICE	07622	SK	12492	0,18%	65,67%

Akcionári nekontrolujúcich podielov

59	OBEC VEČEC	0000332925	HLAVNÁ 133	VEČEC	09412	SK	12492	0,18%	65,85%
60	OBEC ČEČEJOVCE	0000324078	BUZICKÁ 55	ČEČEJOVCE	04471	SK	11757	0,17%	66,02%
61	OBEC GEMERSKÁ POLOMA	0000328227	NÁM. SNP 214	GEMERSKÁ POLOMA	04922	SK	11757	0,17%	66,18%
62	OBEC LELES	0000331686	OBECNÝ ÚRAD	LELES	07684	SK	11757	0,17%	66,35%
63	OBEC SAČUROV	0000332810	OSLOBODITELOV 385	SAČUROV	09413	SK	11757	0,17%	66,52%
64	OBEC KAMENICA	0000327221	OBECNÝ ÚRAD 401	KAMENICA	08281	SK	11022	0,16%	66,68%
65	OBEC PARCHOVANY	0000331813	OBECNÝ ÚRAD	PARCHOVANY	07662	SK	11022	0,16%	66,84%
66	OBEC SLAVOŠOVCE	00328847	SLAVOŠOVCE	SLAVOŠOVCE	04936	SK	11022	0,16%	66,99%
67	OBEC SADY NAD TORYSOU	0000324680	OBECNÝ ÚRAD	SADY NAD TORYSOU	04441	SK	10287	0,15%	67,14%
68	OBEC NACINA VES	0000325511	OBECNÝ ÚRAD	NACINA VES	07221	SK	10287	0,15%	67,29%
69	OBEC TRHOVIŠTE	0000325899	OBECNÝ ÚRAD TRHOVIŠTE	MICHALOVCE	07204	SK	10287	0,15%	67,43%
70	OBEC BREZOVICA	0000326861	OBECNÝ ÚRAD 59	BREZOVICA	08274	SK	10287	0,15%	67,58%
71	OBEC LEMEŠANY	0000327344	LEMEŠANY 1	LEMEŠANY	08203	SK	10287	0,15%	67,73%
72	OBEC PETROVANY	0000327603	OBECNÝ ÚRAD 317	PETROVANY	08253	SK	10287	0,15%	67,88%
73	OBEC MICHALANY	0000331759	MICHALANY 108	MICHALANY PRI TREBIŠOVE	07614	SK	10287	0,15%	68,02%
74	OBEC SOMOTOR	0000331945	OBCHODNÁ 39/7	SOMOTOR	07635	SK	10287	0,15%	68,17%
75	OBEC NIŽNÝ HRUŠOV	0000332607	OBECNÝ ÚRAD	NIŽNÝ HRUŠOV	09422	SK	10287	0,15%	68,32%
76	OBEC VINNÉ	0000325953	OBECNÝ ÚRAD 508	VINNÉ	07231	SK	9553	0,14%	68,45%
77	OBEC FINTICE	0000327018	OBECNÝ ÚRAD	FINTICE	08216	SK	9553	0,14%	68,59%
78	OBEC KENDICE	0000327247	KENDICE 274	KENDICE	08201	SK	9553	0,14%	68,73%
79	OBEC ŠTÍTNIK	0000328871	NÁMESTIE 1.MÁJA 167	ŠTÍTNIK	04932	SK	9553	0,14%	68,86%
80	OBEC KUZMICE OKRES TREBISOV	0000331643	HLAVNÁ 295/108	KUZMICE	07612	SK	9553	0,14%	69,00%
81	OBEC HLINNÉ	0000332411	HLINNÉ 74	SOL'	09435	SK	9553	0,14%	69,14%
82	OBEC MALCOV	0000322369	OBECNÝ ÚRAD	MALCOV	08606	SK	8818	0,13%	69,26%
83	OBEC ĎURKOV	0000324132	OBECNÝ ÚRAD 274	ĎURKOV	04419	SK	8818	0,13%	69,39%
84	OBEC PERÍN - CHYM	0000324612	OBECNÝ ÚRAD 180	PERÍN - CHYM	04474	SK	8818	0,13%	69,51%
85	OBEC TRSTENÉ PRI HORNÁDE	0000324817	OBECNÝ ÚRAD	TRSTENÉ PRI HORNÁDE	04411	SK	8818	0,13%	69,64%
86	OBEC BUDKOVCE	0000325082	BUDKOVCE	BUDKOVCE	07215	SK	8818	0,13%	69,77%
87	OBEC DUBOVICA	0000326992	OBECNÝ ÚRAD 190	DUBOVICA	08271	SK	8818	0,13%	69,89%
88	OBEC HERMANOVCE	0000327085	OBECNÝ ÚRAD	HERMANOVCE	08235	SK	8818	0,13%	70,02%
89	OBEC CHMINIANSKE JAKUBOVANY	0000327158	CHMINIANSKE JAKUBOVANY 82	CHMINIANSKE JAKUBOVANY	08233	SK	8818	0,13%	70,14%
90	OBEC RAŽŇANY	0000327689	OBECNÝ ÚRAD	RAŽŇANY	08261	SK	8818	0,13%	70,27%
91	OBEC BANSKÉ	0000332259	BANSKÉ320	VEČEC	09412	SK	8818	0,13%	70,40%
92	OBEC GEČA	0000690236	OBECNÝ ÚRAD	GEČA	04410	SK	8818	0,13%	70,52%
93	OBEC OSTROVANY	0000690554	OSTROVANY 60	OSTROVANY	08222	SK	8818	0,13%	70,65%
94	OBEC HANISKA	0000324175	OBECNÝ ÚRAD	HANISKA	04457	SK	8083	0,12%	70,76%
95	OBEC KYSAK	0000324400	OBECNÝ ÚRAD	KYSAK	04481	SK	8083	0,12%	70,88%
96	OBEC NIŽNÁ MYŠĽA	0000324493	OBCHODNÁ 104	NIŽNÁ MYŠĽA	04415	SK	8083	0,12%	71,00%
97	OBEC RUSKOV	0000324671	OBECNÝ ÚRAD	RUSKOV	04419	SK	8083	0,12%	71,11%
98	OBEC SLANEC	0000324728	OBECNÝ ÚRAD	SLANEC	04417	SK	8083	0,12%	71,23%
99	OBEC ŽDAŇA	0000324973	ŽDAŇA 85	ŽDAŇA	04411	SK	8083	0,12%	71,34%
100	OBEC MALÝ ŠARIŠ	0000327441	OBECNÝ ÚRAD	MALÝ ŠARIŠ	08001	SK	8083	0,12%	71,46%
101	OBEC SVINIA	0000327760	HLAVNÁ 87/10	SVINIA	08232	SK	8083	0,12%	71,57%
102	OBEC TULČÍK	0000327913	TULČÍK 178	TULČÍK	08213	SK	8083	0,12%	71,69%
103	OBEC GEMERSKÁ HÔRKA	0000328219	OBECNÝ ÚRAD 151	GEMERSKÁ HÔRKA	04912	SK	8083	0,12%	71,80%
104	OBEC LUBENÍK	0000328472	LUBENÍK 222	LUBENÍK	04918	SK	8083	0,12%	71,92%
105	OBEC BIEL	0000331317	HLAVNÁ 48	BIEL	07641	SK	8083	0,12%	72,04%
106	OBEC BORŠA	0000331341	RUŽOVÁ 188/2	BORŠA	07632	SK	8083	0,12%	72,15%
107	OBEC VEĽKÉ TRAKANY	0000332071	VEĽKÉ TRAKANY	VEĽKÉ TRAKANY	07642	SK	8083	0,12%	72,27%
108	OBEC ZEMPLÍNSKA TEPLICA	0000332194	OKRUŽNÁ 340/2	ZEMPLÍNSKA TEPLICA	07664	SK	8083	0,12%	72,38%
109	OBEC MOKRANCE	0000690295	OBECNÝ ÚRAD	MOKRANCE	04501	SK	8083	0,12%	72,50%
110	OBEC HAŽLÍN	0000322016	OBECNÝ ÚRAD	HAŽLÍN	08614	SK	7348	0,11%	72,60%
111	OBEC BREKOV	0000322831	OBECNÝ ÚRAD	BREKOV	06601	SK	7348	0,11%	72,71%
112	OBEC UDAVSKÉ	0000323683	OBECNÝ ÚRAD 30	UDAVSKÉ	06731	SK	7348	0,11%	72,81%
113	OBEC ZEMPLÍNSKE HÁMRE	0000323853	HLAVNÁ 152/183	ZEMPLÍNSKE HÁMRE	06777	SK	7348	0,11%	72,92%
114	OBEC LASTOMÍR	0000325406	OBECNÝ ÚRAD	LASTOMÍR	07237	SK	7348	0,11%	73,02%
115	OBEC POZDIŠOVCE	0000325678	OBECNÝ ÚRAD	POZDIŠOVCE	07201	SK	7348	0,11%	73,13%
116	OBEC CHMINIANSKA NOVÁ VES	0000327140	OBECNÝ ÚRAD	CHMINIANSKA NOVÁ VES	08233	SK	7348	0,11%	73,23%
117	OBEC ROŽKOVANY	0000327719	ROŽKOVANY 106	ROŽKOVANY	08271	SK	7348	0,11%	73,34%
118	OBEC ŽUPČANY	0000328073	OBECNÝ ÚRAD 95	ŽUPČANY	08001	SK	7348	0,11%	73,44%
119	OBEC HRHOV	0000328294	HRHOV 128	HRHOV	04944	SK	7348	0,11%	73,55%
120	OBEC MURÁŇ	0000328537	OBECNÝ ÚRAD	MURÁŇ	04901	SK	7348	0,11%	73,65%
121	OBEC NIŽNÁ SLANÁ	0000328596	NÁMESTIE SNP 54	NIŽNÁ SLANÁ	04923	SK	7348	0,11%	73,76%
122	OBEC BOŤANY	0000331350	KVETNÁ 243/1	BOŤANY	07643	SK	7348	0,11%	73,86%
123	OBEC CEJKOV	0000331406	OBECNÝ ÚRAD	CEJKOV	07605	SK	7348	0,11%	73,97%

124	OBEC NIŽNÝ ŽIPOV OKRES TREBIŠOV	0000331775	HLAVNÁ 177/5	NIŽNÝ ŽIPOV	07617	SK	7348	0,11%	74,07%
125	OBEC SEDLISKÁ	0000332836	OBECNÝ ÚRAD	SEDLISKÁ	09409	SK	7348	0,11%	74,18%
126	OBEC VYŠNÝ ŽIPOV	0000332950	VYŠNÝ ŽIPOV 83	VYŠNÝ ŽIPOV	09433	SK	7348	0,11%	74,28%
127	OBEC BRZOTÍN	0000594768	MÁRIÁSSYHO NÁMESTIE 167	BRZOTÍN	04951	SK	7348	0,11%	74,39%
128	OBEC HENCOVCE	0035532319	OBECNÝ ÚRAD	HENCOVCE	09302	SK	7348	0,11%	74,49%
129	OBEC KRAČÚNOVCE	0000322181	OBECNÝ ÚRAD	KRAČÚNOVCE	08701	SK	6613	0,09%	74,59%
130	OBEC KURIMA	0000322245	OBECNÝ ÚRAD	KURIMA	08612	SK	6613	0,09%	74,68%
131	OBEC MODRA NAD CIROCHOU	0000323250	OBECNÝ ÚRAD	MODRA NAD CIROCHOU	06782	SK	6613	0,09%	74,78%
132	OBEC PAPÍN	0000323381	OBECNÝ ÚRAD	PAPÍN	06733	SK	6613	0,09%	74,87%
133	OBEC ULIČ	0000323691	OBECNÝ ÚRAD	ULIČ	06767	SK	6613	0,09%	74,97%
134	OBEC BIDOVCE	0000323977	OBECNÝ ÚRAD	BIDOVCE 210	04445	SK	6613	0,09%	75,06%
135	OBEC KOKŠOV - BAKŠA	0000324311	OBECNÝ ÚRAD	KOKŠOV - BAKŠA	04413	SK	6613	0,09%	75,16%
136	OBEC LEKÁROVCE	0000325422	OBECNÝ ÚRAD	LEKÁROVCE	07254	SK	6613	0,09%	75,25%
137	OBEC RAKOVEC NAD ONDAVOU	0000325708	OBECNÝ ÚRAD	RAKOVEC NAD ONDAVOU	07203	SK	6613	0,09%	75,34%
138	OBEC ZALUŽICE	0000326046	OBECNÝ ÚRAD	ZALUŽICE	07234	SK	6613	0,09%	75,44%
139	OBEC FRIČOVCE	0000327026	OBECNÝ ÚRAD 34	FRIČOVCE	08237	SK	6613	0,09%	75,53%
140	OBEC KRIVANY	0000327298	ZÁHRADNÁ 46	KRIVANY	08272	SK	6613	0,09%	75,63%
141	OBEC SIRK	0000328812	SIRK 71	SIRK	04964	SK	6613	0,09%	75,72%
142	OBEC DRAHŇOV	0000331503	OBECNÝ ÚRAD	DRAHŇOV	07674	SK	6613	0,09%	75,82%
143	OBEC MALÝ HOREŠ	0000331724	DRUŽSTEVNÁ 233	MALÝ HOREŠ	07652	SK	6613	0,09%	75,91%
144	OBEC SLOVENSKÉ NOVÉ MESTO	0000331929	HLAVNÁ 79/128	SLOVENSKÉ NOVÉ MESTO	07633	SK	6613	0,09%	76,01%
145	OBEC KAMENNÁ PORUBA	0000332461	KAMENNÁ PORUBA 207	KAMENNÁ PORUBA	09303	SK	6613	0,09%	76,10%
146	OBEC TOVARNÉ	0000332887	TOVARNÉ 4	TOVARNÉ	09401	SK	6613	0,09%	76,20%
147	OBEC JASENOV	0000690074	OBECNÝ ÚRAD	JASENOV	06601	SK	6613	0,09%	76,29%
148	OBEC SOKOLANY	0000690741	SOKOLANY	HANISKA	04457	SK	6613	0,09%	76,38%
149	OBEC KOSTOĽANY NAD HORNÁDOM	0035550091	KOŠICKÁ 131/34	KOSTOĽANY NAD HORNÁDOM	04431	SK	6613	0,09%	76,48%
150	OBEC MALÁ IDA	0000324426	HLAVNÁ 11	MALÁ IDA	04420	SK	5879	0,08%	76,56%
151	OBEC SKÁROŠ	0000324701	SKÁROŠ 91	SKÁROŠ	04411	SK	5879	0,08%	76,65%
152	OBEC BEŽOVCE	0000325031	OBECNÝ ÚRAD	BEŽOVCE	07253	SK	5879	0,08%	76,73%
153	OBEC SEDLICE	0000327743	OBECNÝ ÚRAD	SEDLICE	08243	SK	5879	0,08%	76,82%
154	OBEC TERŇA	0000327867	OBECNÝ ÚRAD	TERŇA 119/58	08267	SK	5879	0,08%	76,90%
155	OBEC LASTOVCE	0000331678	LASTOVCE 126	LASTOVCE	07614	SK	5879	0,08%	76,98%
156	OBEC GEMERSKÁ VES	0000318701	OBECNÝ ÚRAD	GEMERSKÁ VES	98262	SK	5878	0,08%	77,07%
157	OBEC GERLACHOV	0000321974	OBECNÝ ÚRAD GERLACHOV	KRUŽĽOV	08604	SK	5878	0,08%	77,15%
158	OBEC KRUŽĽOV	0000322211	OBECNÝ ÚRAD	KRUŽĽOV	08604	SK	5878	0,08%	77,24%
159	OBEC LENARTOV	0000322270	OBECNÝ ÚRAD LENARTOV	MALCOV	08606	SK	5878	0,08%	77,32%
160	OBEC RICHVALD	0000322555	OBECNÝ ÚRAD	BARDEJOV	08501	SK	5878	0,08%	77,40%
161	OBEC KOŠICKÁ BELÁ	0000324345	KOŠICKÁ BELÁ 54	KOŠICKÁ BELÁ	04465	SK	5878	0,08%	77,49%
162	OBEC KOŠICKÁ POLIANKA	0000324353	OBECNÝ ÚRAD	KOŠICKÁ POLIANKA	04441	SK	5878	0,08%	77,57%
163	OBEC KRÁĽOVCE	0000324388	OBECNÝ ÚRAD	KRÁĽOVCE	04444	SK	5878	0,08%	77,66%
164	OBEC MORAVANY	0000325503	OBECNÝ ÚRAD	RAKOVEC NAD ONDAVOU	07203	SK	5878	0,08%	77,74%
165	OBEC PETROVCE NAD LABORCOM	0000325619	OBECNÝ ÚRAD	PETROVCE NAD LABORCOM	07221	SK	5878	0,08%	77,82%
166	OBEC ŽBINCE	0000326089	OBECNÝ ÚRAD 34	ŽBINCE	07216	SK	5878	0,08%	77,91%
167	OBEC CHMEĽOV	0000327115	OBECNÝ ÚRAD	CHMEĽOV	08215	SK	5878	0,08%	77,99%
168	OBEC KOJATICE	0000327263	OBECNÝ ÚRAD	KOJATICE	08232	SK	5878	0,08%	78,08%
169	OBEC LIČARTOVCE	0000327361	LIČARTOVCE 83	LIČARTOVCE	08203	SK	5878	0,08%	78,16%
170	OBEC MIRKOVCE	0000327484	MIRKOVCE 65	ŽEHŇA	08206	SK	5878	0,08%	78,24%
171	OBEC POLOMA	0000327638	OBECNÝ ÚRAD 120	POLOMA	08273	SK	5878	0,08%	78,33%
172	OBEC RUSKÁ NOVÁ VES	0000327727	RUSKÁ NOVÁ VES 168	RUSKÁ NOVÁ VES	08005	SK	5878	0,08%	78,41%
173	OBEC VARHAŇOVCE	0000327956	OBECNÝ ÚRAD VARHAŇOVCE	VARHAŇOVCE	08205	SK	5878	0,08%	78,50%
174	OBEC VYŠNÁ ŠEBASTOVÁ	0000328006	OBECNÝ ÚRAD 6	VYŠNÁ ŠEBASTOVÁ	08006	SK	5878	0,08%	78,58%
175	OBEC ZÁHRADNÉ	0000328022	TULČICKA 271/2	ZÁHRADNÉ	08216	SK	5878	0,08%	78,66%
176	OBEC BETLIAR	0000328103	ŠAFÁRIKOVA 67	BETLIAR	04921	SK	5878	0,08%	78,75%
177	OBEC VLACHOVO	0000328898	OBECNÝ ÚRAD 78	VLACHOVO	04924	SK	5878	0,08%	78,83%
178	OBEC NOVOSAD	0000331783	NOVOSAD	NOVOSAD	07602	SK	5878	0,08%	78,92%
179	OBEC SVÄTUŠE	0000331830	KVETNÁ 2	SVÄTUŠE	07683	SK	5878	0,08%	79,00%
180	OBEC PRIBENÍK	0000331856	PETOFIHO 276	PRIBENÍK	07651	SK	5878	0,08%	79,08%
181	OBEC VEĽKÝ HOREŠ	0000332089	DRUŽSTEVNÁ	VEĽKÝ HOREŠ	07652	SK	5878	0,08%	79,17%
182	OBEC ZEMPLÍNSKA NOVÁ VES	0000332186	HLAVNÁ 182	ZEMPLÍNSKA NOVÁ VES	07616	SK	5878	0,08%	79,25%
183	OBEC BELOVEŽA	0000321877	BELOVEŽA 94	BELOVEŽA	08614	SK	5144	0,07%	79,33%
184	OBEC MARHAŇ	0000322377	OBECNÝ ÚRAD	MARHAŇ	08645	SK	5144	0,07%	79,40%
185	OBEC OSIKOV	0000322482	OBECNÝ ÚRAD	OSIKOV	08642	SK	5144	0,07%	79,47%
186	OBEC ĽUBIŠA	0000323225	OBECNÝ ÚRAD	ĽUBIŠA	06711	SK	5144	0,07%	79,55%
187	OBEC TOPOĽOVKA	0000323659	OBECNÝ ÚRAD 194	TOPOĽOVKA	06745	SK	5144	0,07%	79,62%

188	OBEC UBĽA	0000323675	UBĽA 368	UBĽA	06773	SK	5144	0,07%	79,69%
189	OBEC BOHDANOVCE	0000323985	OBECNÝ ÚRAD	BOHDANOVCE	04416	SK	5144	0,07%	79,77%
190	OBEC BUDIMÍR	0000324001	BUDIMÍR 19	BUDIMÍR	04443	SK	5144	0,07%	79,84%
191	OBEC CESTICE	0000324043	OBECNÝ ÚRAD 89	CESTICE	04471	SK	5144	0,07%	79,91%
192	OBEC PLOSKÉ	0000324621	OBECNÝ ÚRAD	PLOSKÉ	04444	SK	5144	0,07%	79,99%
193	OBEC SOKOĽ	0000324752	OBECNÝ ÚRAD	SOKOĽ	04431	SK	5144	0,07%	80,06%
194	OBEC SVINICA	0000324761	OBECNÝ ÚRAD	SVINICA	04445	SK	5144	0,07%	80,13%
195	OBEC VYŠNÁ MYŠĽA	0000324914	OBECNÝ ÚRAD	VYŠNÁ MYŠĽA	04415	SK	5144	0,07%	80,21%
196	OBEC HOROVCE	0000325198	OBECNÝ ÚRAD	HOROVCE	07202	SK	5144	0,07%	80,28%
197	OBEC JOVSA	0000325279	OBECNÝ ÚRAD 73	JOVSA	07232	SK	5144	0,07%	80,36%
198	OBEC PALÍN	0000325571	PALÍN 233	PALÍN	07213	SK	5144	0,07%	80,43%
199	OBEC STARÉ	0000325805	OBECNÝ ÚRAD	STARÉ	07223	SK	5144	0,07%	80,50%
200	OBEC VYSOKÁ NAD UHOM	0000325996	OBECNÝ ÚRAD	VYSOKÁ NAD UHOM	07214	SK	5144	0,07%	80,58%
201	OBEC ZEMPLÍNSKA ŠIROKÁ	0000326071	OBECNÝ ÚRAD	ZEMPLÍNSKA ŠIROKÁ	07213	SK	5144	0,07%	80,65%
202	OBEC JAKUBOVANY	0000327182	OBECNÝ ÚRAD 24	JAKUBOVANY	08301	SK	5144	0,07%	80,72%
203	OBEC LADA	0000327336	LADA 240	LADA	08212	SK	5144	0,07%	80,80%
204	OBEC ŽEHŇA	0000328057	OBECNÝ ÚRAD 81	ŽEHŇA	08206	SK	5144	0,07%	80,87%
205	OBEC JABLONOV NAD TURŇOU	0000328332	JABLONOV NAD TURŇOU 73	JABLONOV NAD TURŇOU	04943	SK	5144	0,07%	80,94%
206	OBEC ČERHOV	0000331422	DLHÁ 100	ČERHOV	07681	SK	5144	0,07%	81,02%
207	OBEC ČIČAROVCE	0000331449	ČIČAROVCE 90	ČIČAROVCE	07671	SK	5144	0,07%	81,09%
208	OBEC KAPUŠIANSKE KĽAČANY	0000331571	KAPUŠIANSKE KĽAČANY 27	KAPUŠIANSKE KĽAČANY	07901	SK	5144	0,07%	81,16%
209	OBEC KAZIMÍR OKRES TREBIŠOV	0000331597	HLAVNÁ 105/93	KAZIMÍR	07613	SK	5144	0,07%	81,24%
210	OBEC KRIŠOVSKÁ LIESKOVÁ	0000331635	OBECNÝ ÚRAD	KRIŠOVSKÁ LIESKOVÁ	07901	SK	5144	0,07%	81,31%
211	OBEC PLECHOTICE	0000331821	HLAVNÁ 39/70	PLECHOTICE	07611	SK	5144	0,07%	81,38%
212	OBEC SLIVNÍK	0000331911	SLIVNÍK 9/29	SLIVNÍK	07612	SK	5144	0,07%	81,46%
213	OBEC VEĽATY	0000332020	STANIČNÁ 8	VEĽATY	07615	SK	5144	0,07%	81,53%
214	OBEC VEĽKÝ KAMENEC	0000332097	VEĽKÝ KAMENEC 255	VEĽKÝ KAMENEC	07636	SK	5144	0,07%	81,61%
215	OBEC ČIERNE NAD TOPELOU	0000332313	ČIERNE NAD TOPELOU 232	BYSTRÉ NAD TOPELOU	09434	SK	5144	0,07%	81,68%
216	OBEC DAVIDOV	0000332330	DAVIDOV	DAVIDOV	09303	SK	5144	0,07%	81,75%
217	OBEC POŠA	0000332691	OBECNÝ ÚRAD	POŠA	09421	SK	5144	0,07%	81,83%
218	OBEC SLOVENSKÁ KAJŇA	0000332852	OBECNÝ ÚRAD	SLOVENSKÁ KAJŇA	09402	SK	5144	0,07%	81,90%
219	OBEC KECHNEC	0000690261	KECHNEC 19	KECHNEC	04458	SK	5144	0,07%	81,97%
220	OBEC GEMERSKÁ PANICA	0000318698	GEMERSKÁ PANICA 260	GEMERSKÁ PANICA	98046	SK	4409	0,06%	82,04%
221	OBEC BARTOSOVCE	0000321851	BARTOSOVCE	HERTNÍK	08642	SK	4409	0,06%	82,10%
222	OBEC KOPRIVNICA	0000322164	OBECNÝ ÚRAD	MARHAŇ	08645	SK	4409	0,06%	82,16%
223	OBEC MOKROLUH	0000322407	MOKROLUH	ROKYTOV	08601	SK	4409	0,06%	82,23%
224	OBEC SMILNO	0000322571	OBECNÝ ÚRAD	ZBOROV	08633	SK	4409	0,06%	82,29%
225	OBEC ZLATÉ	0000322750	ZLATÉ 17	ROKYTOV	08601	SK	4409	0,06%	82,35%
226	OBEC KOCHANOVCE	0000323144	OBECNÝ ÚRAD	KOCHANOVCE	06601	SK	4409	0,06%	82,41%
227	OBEC BUKOVEC	0000324027	OBECNÝ ÚRAD	BUKOVEC	04420	SK	4409	0,06%	82,48%
228	OBEC KALŠA	0000324272	OBECNÝ ÚRAD	KALŠA	04418	SK	4409	0,06%	82,54%
229	OBEC ŠEMŠA	0000324787	OBECNÝ ÚRAD	ŠEMŠA	04421	SK	4409	0,06%	82,60%
230	OBEC ŠTÓS	0000324795	ŠTÓS 143	ŠTÓS	04426	SK	4409	0,06%	82,67%
231	OBEC BÁNOVCE NAD ONDAVOU	0000325015	OBECNÝ ÚRAD	BÁNOVCE NAD ONDAVOU 191	07204	SK	4409	0,06%	82,73%
232	OBEC HATALOV	0000325147	HATALOV 17	HATALOV	07216	SK	4409	0,06%	82,79%
233	OBECNY URAD LOZIN	0000325449	LOŽÍN 31	LOŽÍN	07205	SK	4409	0,06%	82,86%
234	OBEC MARKOVCE	0000325481	OBECNÝ ÚRAD 63	MARKOVCE	07206	SK	4409	0,06%	82,92%
235	OBEC REMETSKÉ HÁMRE	0000325716	REMETSKÉ HÁMRE 83	REMETSKÉ HÁMRE	07241	SK	4409	0,06%	82,98%
236	OBEC SENNÉ	0000325767	OBECNÝ ÚRAD	SENNÉ	07213	SK	4409	0,06%	83,04%
237	OBEC SLIEPKOVCE	0000325783	OBECNÝ ÚRAD	SLIEPKOVCE	07237	SK	4409	0,06%	83,11%
238	OBEC TUŠICE	0000325911	OBECNÝ ÚRAD	TUŠICE	07202	SK	4409	0,06%	83,17%
239	OBEC VRBNICA	0000325988	VRBNICA 25	VRBNICA	07216	SK	4409	0,06%	83,23%
240	OBEC ZÁHOR	0000326038	OBECNÝ ÚRAD 121	ZÁHOR	07253	SK	4409	0,06%	83,30%
241	OBEC BZENOV	0000326895	BZENOV 38	BZENOV	08242	SK	4409	0,06%	83,36%
242	OBEC ČERVENICA	0000326917	OBECNÝ ÚRAD	ČERVENICA	08207	SK	4409	0,06%	83,42%
243	OBEC ČERVENICA PRI SABINOVE	0000326925	ČERVENICA PRI SABINOVE 12	ČERVENICA PRI SABINOVE	08256	SK	4409	0,06%	83,49%
244	OBEC ĎAČOV	0000326933	ĎAČOV 120	ĎAČOV	08271	SK	4409	0,06%	83,55%
245	OBEC DRIENICA	0000326968	OBECNÝ ÚRAD	DRIENICA	08301	SK	4409	0,06%	83,61%
246	OBEC GREGOROVCE	0000327051	OBECNÝ ÚRAD	GREGOROVCE	08266	SK	4409	0,06%	83,67%
247	OBEC HRABKOV	0000327093	HRABKOV 81	HRABKOV	08233	SK	4409	0,06%	83,74%
248	OBEC CHMIŇANY	0000327131	CHMIŇANY 1	CHMIŇANY	08233	SK	4409	0,06%	83,80%
249	OBEC KRÁSNA LÚKA	0000327280	OBECNÝ ÚRAD 138	KRÁSNA LÚKA	08273	SK	4409	0,06%	83,86%
250	OBEC LÚČKA	0000327417	LÚČKA 77	LÚČKA	08271	SK	4409	0,06%	83,93%
251	OBEC NIŽNÝ SLAVKOV	0000327514	OBECNÝ ÚRAD	NIŽNÝ SLAVKOV	08275	SK	4409	0,06%	83,99%
252	OBEC OVČIE	0000327581	OVČIE 32	OVČIE	08238	SK	4409	0,06%	84,05%

253	OBEC PODHORANY	0000327611	OBECNÝ ÚRAD 106	PODHORANY	08212	SK	4409	0,06%	84,12%
254	OBEC RADATICE	0000327662	OBECNÝ ÚRAD	RADATICE	08242	SK	4409	0,06%	84,18%
255	OBEC ROKYCANY	0000327701	OBECNÝ ÚRAD	ROKYCANY	08241	SK	4409	0,06%	84,24%
256	OBEC DRNAVA	0000328201	DRNAVA 144	DRNAVA	04942	SK	4409	0,06%	84,31%
257	OBEC HUCÍN	0000328316	OBECNÝ ÚRAD	HUCÍN	04913	SK	4409	0,06%	84,37%
258	OBEC KRASNOHORSKÁ DLHÁ LÚKA	0000328413	KRH. DLHÁ LÚKA 3	KRÁSNOHORSKÁ DLHÁ LÚKA	04945	SK	4409	0,06%	84,43%
259	OBEC MURÁNSKA DLHÁ LÚKA	0000328545	MURÁNSKA DLHÁ LÚKA 111	MURÁNSKA DLHÁ LÚKA	05001	SK	4409	0,06%	84,49%
260	OBEC REJDOVÁ	0000328685	OBECNÝ ÚRAD 64	REJDOVÁ	04926	SK	4409	0,06%	84,56%
261	OBEC RUDNÁ	0000328774	OBECNÝ ÚRAD	RUDNÁ	04801	SK	4409	0,06%	84,62%
262	OBEC BREZNICA	0000330329	BREZNICA 100	STROPKOV	09101	SK	4409	0,06%	84,68%
263	OBEC BOĽ	0000331333	HLAVNÁ 216	BOĽ	07653	SK	4409	0,06%	84,75%
264	OBEC BREZINA	0000331384	BREZOVÁ 151	BREZINA	07612	SK	4409	0,06%	84,81%
265	OBEC HRČEL	0000331546	HLAVNÁ 200/30	HRČEL	07615	SK	4409	0,06%	84,87%
266	OBEC OBORÍN	0000331805	OBECNÝ ÚRAD	OBORÍN	07675	SK	4409	0,06%	84,94%
267	OBEC STRÁŽNE	0000331961	RUŽOVÁ 157	STRÁŽNE	07652	SK	4409	0,06%	85,00%
268	OBEC VEĽKÉ OZOROVCE	0000332046	HLAVNÁ 264	VEĽKÉ OZOROVCE	07663	SK	4409	0,06%	85,06%
269	OBEC VOJANY	0000332127	VOJANY	VOJANY	07672	SK	4409	0,06%	85,12%
270	OBEC ZATÍN	0000332151	HLAVNÁ 241/45	ZATÍN	07653	SK	4409	0,06%	85,19%
271	OBEC SKRABSKÉ	0000332844	OBECNÝ ÚRAD	SKRABSKÉ	09433	SK	4409	0,06%	85,25%
272	OBEC HAŽÍN NAD CIROCHOU	0000690082	OBECNÝ ÚRAD	HAŽÍN NAD CIROCHOU	06783	SK	4409	0,06%	85,31%
273	OBEC VTÁČKOVCE	0000691305	VTÁČKOVCE 15	VTÁČKOVCE	04447	SK	4409	0,06%	85,38%
274	OBEC HRABSKÉ	0000322059	OBECNÝ ÚRAD	MALCOV	08606	SK	3674	0,05%	85,43%
275	OBEC KUROV	0000322253	OBECNÝ ÚRAD	KUROV	08604	SK	3674	0,05%	85,48%
276	OBEC LUKOV	0000322342	OBECNÝ ÚRAD	LUKOV	08605	SK	3674	0,05%	85,53%
277	OBEC PETROVÁ	0000322491	OBECNÝ ÚRAD	PETROVÁ	08602	SK	3674	0,05%	85,59%
278	OBEC SNAKOV	0000322580	OBECNÝ ÚRAD	MALCOV	08606	SK	3674	0,05%	85,64%
279	OBEC ŠIBA	0000322652	OBECNÝ ÚRAD	ŠIBA	08622	SK	3674	0,05%	85,69%
280	OBEC HANKOVCE	0000322962	OBECNÝ ÚRAD	HANKOVCE	06712	SK	3674	0,05%	85,74%
281	OBEC HRABOVEC NAD LABORCOM	0000322997	OBECNÝ ÚRAD	HRABOVEC NAD LABORCOM	06701	SK	3674	0,05%	85,80%
282	OBEC CHLMEC	0000323047	OBECNÝ ÚRAD	CHLMEC	06741	SK	3674	0,05%	85,85%
283	OBEC KALNÁ ROZTOKA	0000323098	OBECNÝ ÚRAD	KALNÁ ROZTOKA	06772	SK	3674	0,05%	85,90%
284	OBEC KAMIENKA	0000323110	OBECNÝ ÚRAD	KAMIENKA	06783	SK	3674	0,05%	85,95%
285	OBEC KOLONICA	0000323161	OBECNÝ ÚRAD	KOLONICA	06761	SK	3674	0,05%	86,01%
286	OBEC KOŠKOVCE	0000323179	OBECNÝ ÚRAD	KOŠKOVCE	06712	SK	3674	0,05%	86,06%
287	OBEC MYSLINA	0000323268	OBECNÝ ÚRAD	MYSLINA	06601	SK	3674	0,05%	86,11%
288	OBEC OHRADZANY	0000323322	OBECNÝ ÚRAD 164	OHRADZANY	06722	SK	3674	0,05%	86,16%
289	OBEC PČOLINÉ	0000323403	OBECNÝ ÚRAD	PČOLINÉ	06735	SK	3674	0,05%	86,22%
290	OBEC PICHNÉ	0000323411	OBECNÝ ÚRAD	PICHNÉ	06901	SK	3674	0,05%	86,27%
291	OBEC PTIČIE	0000323446	OBECNÝ ÚRAD	PTIČIE	06741	SK	3674	0,05%	86,32%
292	OBEC ZBUDSKÉ DLHÉ	0000323845	OBECNÝ ÚRAD	ZBUDSKÉ DLHÉ	06712	SK	3674	0,05%	86,37%
293	OBEC BOLIAROV	0000323993	BOLIAROV	BOLIAROV	04447	SK	3674	0,05%	86,43%
294	OBEC GÝŇOV	0000324159	OBECNÝ ÚRAD	GÝŇOV	04414	SK	3674	0,05%	86,48%
295	OBEC JANÍK	0000324256	OBECNÝ ÚRAD	JANÍK	04405	SK	3674	0,05%	86,53%
296	OBEC NIŽNÝ KLÁTOV	0000324507	HLAVNÁ 1	NIŽNÝ KLÁTOV	04412	SK	3674	0,05%	86,58%
297	OBEC NOVÁČANY	0000324523	OBECNÝ ÚRAD 144	NOVÁČANY	04421	SK	3674	0,05%	86,64%
298	OBEC PAŇOVCE	0000324591	OBECNÝ ÚRAD	PAŇOVCE	04471	SK	3674	0,05%	86,69%
299	OBEC RUDNIK	0000324663	RUDNIK 205	RUDNIK	04422	SK	3674	0,05%	86,74%
300	OBEC DÚBRAVKA	0000325112	DÚBRAVKA 88	DÚBRAVKA	07215	SK	3674	0,05%	86,79%
301	OBEC FALKUSOVCE	0000325121	FALKUSOVCE 0	FALKUSOVCE	07205	SK	3674	0,05%	86,85%
302	OBEC CHOŇKOVCE	0000325210	CHOŇKOVCE 180	CHOŇKOVCE	07263	SK	3674	0,05%	86,90%
303	OBEC IŇAČOVCE	0000325236	OBECNÝ ÚRAD	IŇAČOVCE 140	07211	SK	3674	0,05%	86,95%
304	OBEC PORUBA POD VIHORLATOM	0000325651	PORUBA POD VIHORLATOM 96	PORUBA POD VIHORLATOM	07232	SK	3674	0,05%	87,00%
305	OBEC STRETAVA	0000325821	OBECNÝ ÚRAD 12	STRETAVA	07213	SK	3674	0,05%	87,06%
306	OBEC TIBAVA	0000325881	OBECNÝ ÚRAD	TIBAVA	07301	SK	3674	0,05%	87,11%
307	OBEC TUŠICKÁ NOVÁ VES	0000325929	OBECNÝ ÚRAD	TUŠICKÁ NOVÁ VES	07202	SK	3674	0,05%	87,16%
308	OBEC ÚBREŽ	0000325937	ÚBREŽ	ÚBREŽ	07242	SK	3674	0,05%	87,21%
309	OBEC DRIENOVSKÁ NOVÁ VES	0000326976	DRIENOVSKÁ NOVÁ VES 83	DRIENOVSKÁ NOVÁ VES	08201	SK	3674	0,05%	87,27%
310	OBEC DULOVA VES	0000327000	DULOVA VES 1	DULOVA VES	08252	SK	3674	0,05%	87,32%
311	OBEC KOKOŠOVCE	0000327271	OBECNÝ ÚRAD	KOKOŠOVCE 76	08252	SK	3674	0,05%	87,37%
312	OBEC MALÝ SLIVNÍK	0000327433	MALÝ SLIVNÍK 48	TERŇA	08267	SK	3674	0,05%	87,43%
313	OBEC MILPOŠ	0000327476	MILPOŠ 140	MILPOŠ	08271	SK	3674	0,05%	87,48%
314	OBEC PUŠOVCE	0000327654	PUŠOVCE 14	PUŠOVCE	08214	SK	3674	0,05%	87,53%
315	OBEC ŠARIŠSKÉ BOHDANOVCE	0000327786	ŠARIŠSKÉ BOHDANOVCE 87	ŠARIŠSKÉ BOHDANOVCE	08205	SK	3674	0,05%	87,58%
316	OBEC ŠINDLIAR	0000327824	OBECNÝ ÚRAD	ŠINDLIAR	08236	SK	3674	0,05%	87,64%
317	OBEC UZOVSKÝ ŠALGOV	0000327948	UZOVSKÝ ŠALGOV 139	UZOVSKÝ ŠALGOV	08261	SK	3674	0,05%	87,69%

318	OBEC ČIERNA LEHOTA	0000328154	ČIERNA LEHOTA 68	ČIERNA LEHOTA	04936	SK	3674	0,05%	87,74%
319	OBEC DLHÁ VES	0000328189	DLHÁ VES 68	DLHÁ VES	04955	SK	3674	0,05%	87,79%
320	OBEC KUNOVÁ TEPLICA	0000328448	KUNOVÁ TEPLICA	KUNOVÁ TEPLICA	04932	SK	3674	0,05%	87,85%
321	OBEC LICINCE	0000328456	OBECNÝ ÚRAD	LICINCE	04914	SK	3674	0,05%	87,90%
322	OBEC PAČA	0000328618	PAČA HLAVNÁ 18	KRÁSNOHORSKÉ PODHRADIE	04941	SK	3674	0,05%	87,95%
323	OBEC RAKOVNICA	0000328677	RAKOVNICA 157	RAKOVNICA	04931	SK	3674	0,05%	88,00%
324	OBEC SILICA	0000328782	SILICA 43	SILICA	04952	SK	3674	0,05%	88,06%
325	OBEC BUKOVCE	0000330353	OBECNÝ ÚRAD	BUKOVCE	09022	SK	3674	0,05%	88,11%
326	OBEC CERNINA	0000330388	OBECNÝ ÚRAD	CERNINA	09016	SK	3674	0,05%	88,16%
327	OBEC CHOTČA	0000330507	CHOTČA 1	CHOTČA	09021	SK	3674	0,05%	88,21%
328	OBEC OKRÚHLE	0000330868	OBECNÝ ÚRAD	OKRÚHLE 131	09042	SK	3674	0,05%	88,27%
329	OBEC VYŠNÁ OLŠAVA	0000331210	VYŠNÁ OLŠAVA	MINOVCE	09032	SK	3674	0,05%	88,32%
330	OBEC VYŠNÝ MIROŠOV	0000331244	OBECNÝ ÚRAD VYŠNÝ MIROŠOV	VYŠNÝ ORLÍK	09011	SK	3674	0,05%	88,37%
331	OBEC BAČKA	0000331279	HLAVNÁ	BAČKA	07684	SK	3674	0,05%	88,42%
332	OBEC BAČKOV	0000331287	OBECNÝ ÚRAD	BAČKOV	07661	SK	3674	0,05%	88,48%
333	OBEC SVÄTÄ MÁRIA	0000331325	OBECNÝ ÚRAD	SVÄTÄ MÁRIA	07635	SK	3674	0,05%	88,53%
334	OBEC DARGOV	0000331481	DUBČEKOVA 227/4	DARGOV	07661	SK	3674	0,05%	88,58%
335	OBEC DVORIANKY	0000331511	LIPOVÁ 79/1	DVORIANKY	07662	SK	3674	0,05%	88,63%
336	OBEC MALÉ OZOROVCE	0000331708	HLAVNÁ 108	MALÉ OZOROVCE	07663	SK	3674	0,05%	88,69%
337	OBEC MAŤOVSKÉ VOJKOVCE	0000331741	OBECNÝ ÚRAD	MAŤOVSKÉ VOJKOVCE	07901	SK	3674	0,05%	88,74%
338	OBEC NOVÝ RUSKOV	0000331791	SV. CYRILA A METODA 155/113	NOVÝ RUSKOV	07501	SK	3674	0,05%	88,79%
339	OBEC RAD	0000331872	HLAVNÁ 95/10	RAD	07637	SK	3674	0,05%	88,84%
340	OBEC SIRNÍK	0000331902	HLAVNÁ	SIRNÍK	07603	SK	3674	0,05%	88,90%
341	OBEC VEĽKÉ SLEMENCE	0000332062	OBECNÝ ÚRAD	VEĽKÉ SLEMENCE	07677	SK	3674	0,05%	88,95%
342	OBEC ZEMPLÍNSKE JASTRABIE	0000332216	HLAVNÁ 27	ZEMPLÍNSKE JASTRABIE	07604	SK	3674	0,05%	89,00%
343	OBEC HERMANOVCE NAD TOPLŔOU	0000332402	HERMANOVCE NAD TOPLŔOU	HERMANOVCE NAD TOPLŔOU	09434	SK	3674	0,05%	89,05%
344	OBEC KOŠAROVCE	0000332496	OBECNÝ ÚRAD	KOŠAROVCE	09406	SK	3674	0,05%	89,11%
345	OBEC RUDLOV	0000332763	RUDLOV	RUDLOV	09435	SK	3674	0,05%	89,16%
346	OBEC JOVICE	0000594784	JOVICE 50	KRÁSNOHORSKÁ DLHÁ LÚKA	04945	SK	3674	0,05%	89,21%
347	OBEC ČUČMA	0000594831	OBECNÝ ÚRAD	ČUČMA	04801	SK	3674	0,05%	89,26%
348	OBEC HANISKA	0000690520	BAJZOVA 14	PREŠOV	08001	SK	3674	0,05%	89,32%
349	OBEC RANKOVCE	0000691267	RANKOVCE	RANKOVCE	04446	SK	3674	0,05%	89,37%
350	OBEC MEDZANY	0017149002	MEDZANY 152	VEĽKÝ ŠARIŠ	08221	SK	3674	0,05%	89,42%
351	OBEC ROŽŇAVSKÉ BYSTRÉ	00328766	ROŽŇAVSKÉ BYSTRÉ 171	ROŽŇAVSKÉ BYSTRÉ	04931	SK	3674	0,05%	89,47%
352	OBEC LACKOVCE	0037791699	OBECNÝ ÚRAD	LACKOVCE	06601	SK	3674	0,05%	89,53%
353	OBEC CIGELKA	0000321923	OBECNÝ ÚRAD	CIGELKA	08602	SK	2939	0,04%	89,57%
354	OBEC GABOLTOV	0000321966	OBECNÝ ÚRAD	GABOLTOV	08602	SK	2939	0,04%	89,61%
355	OBEC HERVARTOV	0000322032	OBECNÝ ÚRAD	HERVARTOV	08622	SK	2939	0,04%	89,65%
356	OBEC HRABOVEC	0000322041	HRABOVEC 104	HRABOVEC	08611	SK	2939	0,04%	89,69%
357	OBEC NIŽNÝ TVAROŽEC	0000322440	OBECNÝ ÚRAD	NIŽNÝ TVAROŽEC	08602	SK	2939	0,04%	89,74%
358	OBEC ROKYTOV	0000322563	OBECNÝ ÚRAD	ROKYTOV	08601	SK	2939	0,04%	89,78%
359	OBEC SVERŽOV	0000322628	OBECNÝ ÚRAD	GABOLTOV	08602	SK	2939	0,04%	89,82%
360	OBEC BAŠKOVCE	0000322806	OBECNÝ ÚRAD 37	BAŠKOVCE	06723	SK	2939	0,04%	89,86%
361	OBEC BRESTOV	0000322849	OBECNÝ ÚRAD 170	BRESTOV	06601	SK	2939	0,04%	89,90%
362	OBEC HABURA	0000322954	OBECNÝ ÚRAD	HABURA	06752	SK	2939	0,04%	89,95%
363	OBEC HRUBOV	0000323004	OBECNÝ ÚRAD	HRUBOV	06723	SK	2939	0,04%	89,99%
364	OBEC JABLOŇ	0000323055	OBECNÝ ÚRAD	JABLOŇ	06713	SK	2939	0,04%	90,03%
365	OBEC KARNÁ	0000323128	OBECNÝ ÚRAD	KARNÁ	06745	SK	2939	0,04%	90,07%
366	OBEC KLENOVÁ	0000323136	OBECNÝ ÚRAD	KLENOVÁ	06772	SK	2939	0,04%	90,11%
367	OBEC LIESKOVEC	0000323209	OBECNÝ ÚRAD	LIESKOVEC	06745	SK	2939	0,04%	90,16%
368	OBEC ROVNÉ	0000323489	OBECNÝ ÚRAD	ROVNÉ	06732	SK	2939	0,04%	90,20%
369	OBEC SLOVENSKÁ VOLOVÁ	0000323535	OBECNÝ ÚRAD	SLOVENSKÁ VOLOVÁ	06722	SK	2939	0,04%	90,24%
370	OBEC VYŠNÝ HRUŠOV	0000323799	OBECNÝ ÚRAD	VYŠNÝ HRUŠOV	06732	SK	2939	0,04%	90,28%
371	OBEC ZBOJ	0000323811	OBECNÝ ÚRAD	ZBOJ	06768	SK	2939	0,04%	90,32%
372	OBEC NIŽNÁ KAMENICA	0000324485	NIŽNÁ KAMENICA 1	BIDOVCE	04445	SK	2939	0,04%	90,37%
373	OBEC NOVÁ POLHORA	0000324540	NOVÁ POLHORA 94	KRÁĽOVCE	04444	SK	2939	0,04%	90,41%
374	OBEC OLŠOVANY	0000324574	OLŠOVANY 35	OLŠOVANY	04419	SK	2939	0,04%	90,45%
375	OBEC SLANSKÉ NOVÉ MESTO	0000324744	SLANSKÉ NOVÉ MESTO 54	SLANSKÉ NOVÉ MESTO	04418	SK	2939	0,04%	90,49%
376	OBEC BAJANY	0000324990	OBECNÝ ÚRAD	BAJANY	07254	SK	2939	0,04%	90,53%
377	OBEC HAŽÍN	0000325155	OBECNÝ ÚRAD	HAŽÍN	07234	SK	2939	0,04%	90,58%
378	OBEC JENKOVCE	0000325261	OBECNÝ ÚRAD	JENKOVCE	07252	SK	2939	0,04%	90,62%
379	OBEC KOROMĽA	0000325350	OBECNÝ ÚRAD	KOROMĽA	07262	SK	2939	0,04%	90,66%
380	OBEC KRČAVA	0000325376	OBECNÝ ÚRAD 17	KRČAVA	07251	SK	2939	0,04%	90,70%
381	OBEC LAŠKOVCE	0000325414	OBECNÝ ÚRAD 32	LAŠKOVCE	07201	SK	2939	0,04%	90,74%

382	OBEC LESNÉ	0000325431	OBECNÝ ÚRAD 81	LESNÉ	07101	SK	2939	0,04%	90,79%
383	OBEC LÚČKY	0000325457	OBECNÝ ÚRAD	LÚČKY	07234	SK	2939	0,04%	90,83%
384	OBEC ORESKÉ	0000325554	OBECNÝ ÚRAD	ORESKÉ	07223	SK	2939	0,04%	90,87%
385	OBEC PORÚBKA	0000325660	OBECNÝ ÚRAD	PORÚBKA	07261	SK	2939	0,04%	90,91%
386	OBEC SUCHÉ	0000325848	OBECNÝ ÚRAD	SUCHÉ	07101	SK	2939	0,04%	90,95%
387	OBEC ŠAMUDOVICE	0000325864	OBECNÝ ÚRAD	ŠAMUDOVICE	07201	SK	2939	0,04%	91,00%
388	OBEC TRNAVA PRI LABORCI	0000325902	OBECNÝ ÚRAD	TRNAVA PRI LABORCI	07231	SK	2939	0,04%	91,04%
389	OBEC VEĽKÉ REVIŠTIA	0000325945	OBECNÝ ÚRAD	VEĽKÉ REVIŠTIA	07243	SK	2939	0,04%	91,08%
390	OBEC ZÁVADKA	0000326054	OBECNÝ ÚRAD	ZÁVADKA	07233	SK	2939	0,04%	91,12%
391	OBEC ZBUDZA	0000326062	OBECNÝ ÚRAD	ZBUDZA	07223	SK	2939	0,04%	91,16%
392	OBEC BAJEROV	0000326801	OBECNÝ ÚRAD	BAJEROV	08241	SK	2939	0,04%	91,21%
393	OBEC BERTOTOVICE	0000326828	OBECNÝ ÚRAD	BERTOTOVICE	08235	SK	2939	0,04%	91,25%
394	OBEC BRESTOV	0000326844	BRESTOV 99	BRESTOV	08205	SK	2939	0,04%	91,29%
395	OBEC ČERVENÁ VODA	0000326909	ČERVENÁ VODA 28	ČERVENÁ VODA	08301	SK	2939	0,04%	91,33%
396	OBEC HUBOŠOVCE	0000327107	OBECNÝ ÚRAD	HUBOŠOVCE	08266	SK	2939	0,04%	91,37%
397	OBEC LIPOVCE	0000327387	OBECNÝ ÚRAD	LIPOVCE	08236	SK	2939	0,04%	91,42%
398	OBEC ĽUBOVEC	0000327395	ĽUBOVEC 1	ĽUBOVEC	08242	SK	2939	0,04%	91,46%
399	OBEC ĽUTINA	0000327425	ĽUTINA 96	ĽUTINA	08257	SK	2939	0,04%	91,50%
400	OBEC NEMCOVCE	0000327506	NEMCOVCE 93	KAPUŠANY	08212	SK	2939	0,04%	91,54%
401	OBEC OKRUŽNA	0000327522	OKRUŽNÁ 15	OKRUŽNÁ	08212	SK	2939	0,04%	91,58%
402	OBEC ŠARIŠSKÉ SOKOLOVCE	0000327816	OBECNÝ ÚRAD	ŠARIŠSKÉ SOKOLOVCE	08266	SK	2939	0,04%	91,63%
403	OBEC UZOVICE	0000327921	OBECNÝ ÚRAD	UZOVICE	08266	SK	2939	0,04%	91,67%
404	OBEC ZÁBORSKÉ	0000328014	OBECNÝ ÚRAD	ZÁBORSKÉ	08253	SK	2939	0,04%	91,71%
405	OBEC ČOLTOVO	0000328162	ČOLTOVO 140	ČOLTOVO	04912	SK	2939	0,04%	91,75%
406	OBEC HENCKOVCE	0000328278	HENCKOVCE 60	HENCKOVCE	04923	SK	2939	0,04%	91,79%
407	OBEC KEČOVO	0000328375	OBECNÝ ÚRAD	KEČOVO	04955	SK	2939	0,04%	91,84%
408	OBEC LIPOVNÍK	0000328464	LIPOVNÍK 164	LIPOVNÍK	04942	SK	2939	0,04%	91,88%
409	OBEC MAGNEZITOVCE	0000328511	OBECNÝ ÚRAD 59	MAGNEZITOVCE	04916	SK	2939	0,04%	91,92%
410	OBEC ROŠTÁR	0000328731	ROŠTÁR 101	ROŠTÁR	04935	SK	2939	0,04%	91,96%
411	OBEC SLAVEC	0000328821	OBECNÝ ÚRAD 109	SLAVEC	04951	SK	2939	0,04%	92,00%
412	OBEC DUPLÍN	0000330434	DUPLÍN 66	DUPLÍN	09101	SK	2939	0,04%	92,05%
413	OBEC ČEĽOVCE	0000331414	HLAVNÁ 72/49	ČEĽOVCE	07617	SK	2939	0,04%	92,09%
414	OBEC ČIERNA	0000331457	HLAVNÁ 24/17	ČIERNA	07643	SK	2939	0,04%	92,13%
415	OBEC MALÝ KAMENEC	0000331732	MALÝ KAMENEC 147	MALÝ KAMENEC	07636	SK	2939	0,04%	92,17%
416	OBEC POĽANY	0000331848	OBECNÝ ÚRAD 35	POĽANY	07684	SK	2939	0,04%	92,21%
417	OBEC VINICKY	0000332101	TOKAJSKÁ 191/5	VINIČKY	07631	SK	2939	0,04%	92,26%
418	OBEC VOJKA	0000332143	HLAVNÁ 84/26	VOJKA	07683	SK	2939	0,04%	92,30%
419	OBEC ZEMPLINSKY BRANC SLOVENSKA REPUBLIKA	0000332224	ZEMPL.BRANC 42	NOVOSAD	07602	SK	2939	0,04%	92,34%
420	OBEC HOLČIKOVCE	0000332429	HOLČIKOVCE	HOLČIKOVCE	09405	SK	2939	0,04%	92,38%
421	OBEC KOMÁRANY	0000332488	KOMARANY	VRANOV NAD TOPLOU	09301	SK	2939	0,04%	92,42%
422	OBEC KUČÍN	0000332500	OBECNÝ ÚRAD	KUČÍN	09421	SK	2939	0,04%	92,47%
423	OBEC KVAKOVCE	0000332518	KVAKOVCE	KVAKOVCE	09402	SK	2939	0,04%	92,51%
424	OBEC MAJEROVCE	0000332526	OBECNÝ ÚRAD	MAJEROVCE	09409	SK	2939	0,04%	92,55%
425	OBEC PETROVCE	0000332674	OBECNÝ ÚRAD	PETROVCE	09431	SK	2939	0,04%	92,59%
426	OBEC DRŽKOVCE	0000590533	OBECNÝ ÚRAD	DRŽKOVCE	98262	SK	2939	0,04%	92,64%
427	OBEC MALÁ TRŇA	0000689726	TOKAJSKÁ 25	MALÁ TRŇA	07682	SK	2939	0,04%	92,68%
428	OBEC STANCA OKRES TREBISOV	0000689734	Z.N.V.STANCA 139	UPOR	07616	SK	2939	0,04%	92,72%
429	OBEC NIŽNÁ HUTKA	0000690317	ORTÁŠSKA 85/8	KOŠICE 18-KRÁSNA	04018	SK	2939	0,04%	92,76%
430	OBEC PROČ	0000690601	PROČ 1	PROČ	08214	SK	2939	0,04%	92,80%
431	OBEC ABRANOVCE	0000690619	OBECNÝ ÚRAD 25	ABRANOVCE	08252	SK	2939	0,04%	92,85%
432	OBEC DVORNÍKY-VČELÁRE	0000691429	DVORNÍKY-VČELÁRE	TURŇA NAD BODVOU	04402	SK	2939	0,04%	92,89%
433	OBEC VYŠNÝ MEDZEV	0031309411	HSNP 152	VYŠNÝ MEDZEV	04425	SK	2939	0,04%	92,93%
434	OBEC MOKRÁ LÚKA	0031949347	OBECNÝ ÚRAD	MOKRÁ LÚKA	05001	SK	2939	0,04%	92,97%
435	OBEC OCHTINÁ	00328600	OCHTINÁ 30	OCHTINÁ	04935	SK	2939	0,04%	93,01%
436	OBEC KRUŽNÁ	00594776	KRUŽNÁ 139	KRUŽNÁ	04951	SK	2939	0,04%	93,06%
437	MESTO ČIERNA NAD TISOU	0000331465	NÁM. PIONIEROV 1	ČIERNA NAD TISOU	07643	SK	2518	0,04%	93,09%
438	OBEC RATKOVSKÉ BYSTRÉ	0000319007	RATKOVSKÉ BYSTRÉ	RATKOVSKÉ BYSTRÉ	98266	SK	2204	0,03%	93,12%
439	OBEC BREZOV	0000321893	OBECNÝ ÚRAD	BREZOV	08701	SK	2204	0,03%	93,15%
440	OBEC DUBINNÉ	0000321931	OBECNÝ ÚRAD	DUBINNÉ	08612	SK	2204	0,03%	93,19%
441	OBEC HANKOVCE	0000321991	OBECNÝ ÚRAD	HANKOVCE	08646	SK	2204	0,03%	93,22%
442	OBEC CHMEĽOVÁ	0000322075	CHMEĽOVÁ 145	BECHEROV	08635	SK	2204	0,03%	93,25%
443	OBEC JANOVCE	0000322083	OBECNÝ ÚRAD	RASLAVICE	08641	SK	2204	0,03%	93,28%
444	OBEC KOMÁROV	0000322156	OBECNÝ ÚRAD KOMÁROV	HRABOVEC	08611	SK	2204	0,03%	93,31%
445	OBEC STEBNÍK	0000322601	OBECNÝ ÚRAD	ZBOROV	08633	SK	2204	0,03%	93,34%

446	OBEC ŠARIŠSKÉ ČIERNE	0000322636	OBECNÝ ÚRAD	ŠARIŠSKÉ ČIERNE	08637	SK	2204	0,03%	93,37%
447	OBEC TARNOV	0000322661	TARNOV 6	TARNOV	08601	SK	2204	0,03%	93,41%
448	OBEC HOSTOVICE	0000322971	OBECNÝ ÚRAD 171	HOSTOVICE	06735	SK	2204	0,03%	93,44%
449	OBEC HUDCOVCE	0000323012	OBECNÝ ÚRAD	HUDCOVCE	06745	SK	2204	0,03%	93,47%
450	OBEC KALINOV	0000323080	OBECNÝ ÚRAD	KALINOV	06801	SK	2204	0,03%	93,50%
451	OBEC LADOMÍROV	0000323195	OBECNÝ ÚRAD	LADOMÍROV	06771	SK	2204	0,03%	93,53%
452	OBEC NIŽNÉ LADIČKOVCE	0000323306	OBECNÝ ÚRAD 55	NIŽNÉ LADIČKOVCE	06711	SK	2204	0,03%	93,56%
453	OBEC NOVÁ SEDLICA	0000323314	NOVÁ SEDLICA 23	NOVÁ SEDLICA	06768	SK	2204	0,03%	93,60%
454	OBEC STAKČÍNSKA ROZTOKA	0000323586	OBECNÝ ÚRAD	STAKČÍNSKA ROZTOKA	06761	SK	2204	0,03%	93,63%
455	OBEC TURCOVCE	0000323667	OBECNÝ ÚRAD 35	TURCOVCE	06723	SK	2204	0,03%	93,66%
456	OBEC VEĽOPOLIE	0000323748	OBECNÝ ÚRAD	VEĽOPOLIE	06731	SK	2204	0,03%	93,69%
457	OBEC ZÁVADKA	0000323802	OBECNÝ ÚRAD	ZÁVADKA	06601	SK	2204	0,03%	93,72%
458	OBEC ZUBNÉ	0000323861	OBECNÝ ÚRAD	ZUBNÉ	06733	SK	2204	0,03%	93,75%
459	OBEC BAČKOVÍK	0000323934	OÚ BAČKOVÍK 41	BIDOVCE	04445	SK	2204	0,03%	93,78%
460	OBEC BELŽA	0000323951	BELŽA 80	SEŇA	04458	SK	2204	0,03%	93,82%
461	OBEC DEBRAĎ	0000324094	DEBRAĎ 72	DEBRAĎ	04423	SK	2204	0,03%	93,85%
462	OBEC CHRASNÉ	0000324248	CHRASNÉ 86	CHRASNÉ	04444	SK	2204	0,03%	93,88%
463	OBEC KOMÁROVCE	0000324329	KOMÁROVCE 22	KOMÁROVCE	04455	SK	2204	0,03%	93,91%
464	OBEC NIŽNÝ LÁNEC	0000324515	NIŽNÝ LÁNEC 54	NIŽNÝ LÁNEC	04473	SK	2204	0,03%	93,94%
465	OBEC TURNIANSKA NOVÁ VES	0000324531	TURNIANSKA NOVA VES	TURNIANSKA NOVA VES	04404	SK	2204	0,03%	93,97%
466	OBEC OBIŠOVCE	0000324566	OBIŠOVCE	KYSAK	04481	SK	2204	0,03%	94,00%
467	OBEC PÉDER	0000324604	OBECNÝ ÚRAD	PÉDER	04405	SK	2204	0,03%	94,04%
468	OBEC VYŠNÝ KLÁTOV	0000324931	VYŠNÝ KLÁTOV	VYŠNÝ KLÁTOV	04412	SK	2204	0,03%	94,07%
469	OBEC ZLATA IDKA	0000324957	ZLATA IDKA	ZLATA IDKA	04461	SK	2204	0,03%	94,10%
470	OBEC ŽARNOV	0000324965	ŽARNOV	NOVÁ BODVA	04404	SK	2204	0,03%	94,13%
471	OBEC BUNKOVCE	0000325091	OBECNÝ ÚRAD	BUNKOVCE 103	07244	SK	2204	0,03%	94,16%
472	OBEC ČEČEHOV	0000325104	OBECNÝ ÚRAD	ČEČEHOV	07211	SK	2204	0,03%	94,19%
473	OBEC FEKISOVCE	0000325139	FEKISOVCE 0	HNOJNE	07233	SK	2204	0,03%	94,23%
474	OBEC HLIVIŠTIA	0000325163	HLIVIŠTIA 73	HLIVIŠTIA	07301	SK	2204	0,03%	94,26%
475	OBEC HORŇA	0000325180	OBECNÝ ÚRAD	HORŇA	07301	SK	2204	0,03%	94,29%
476	OBEC JASENOV	0000325244	OBECNÝ ÚRAD 47	JASENOV	07242	SK	2204	0,03%	94,32%
477	OBEC JASTRABIE PRI MICHALOVCIACH	0000325252	OBECNÝ ÚRAD	JASTRABIE P MICHALOVCIACH	07211	SK	2204	0,03%	94,35%
478	OBEC KAČANOV	0000325287	OBECNÝ ÚRAD	KAČANOV	07205	SK	2204	0,03%	94,38%
479	OBEC KALUŽA	0000325295	OBECNÝ ÚRAD 4	KALUŽA	07236	SK	2204	0,03%	94,41%
480	OBEC KOŇUŠ	0000325333	OBECNÝ ÚRAD	KOŇUŠ	07263	SK	2204	0,03%	94,45%
481	OBEC KUSÍN	0000325392	OBECNÝ ÚRAD 130	KUSÍN	07232	SK	2204	0,03%	94,48%
482	OBEC NIŽNÁ RYBNICA	0000325520	OBECNÝ ÚRAD	NIŽNÁ RYBNICA	07301	SK	2204	0,03%	94,51%
483	OBEC NIŽNÉ NEMECKÉ	0000325538	OBECNÝ ÚRAD	NIŽNÉ NEMECKÉ	07252	SK	2204	0,03%	94,54%
484	OBEC PRIEKOPA	0000325686	OBECNÝ ÚRAD 100	PRIEKOPA	07261	SK	2204	0,03%	94,57%
485	OBEC PUSTÉ ČEMERNÉ	0000325694	OBECNÝ ÚRAD	PUSTÉ ČEMERNÉ 4	07222	SK	2204	0,03%	94,60%
486	OBEC RUSKÝ HRABOVEC	0000325732	OBECNÝ ÚRAD	RUSKÝ HRABOVEC	07264	SK	2204	0,03%	94,64%
487	OBEC VYŠNÁ RYBNICA	0000326003	VYŠNÁ RYBNICA 119	VYŠNÁ RYBNICA	07241	SK	2204	0,03%	94,67%
488	OBEC VYŠNÉ REMETY	0000326020	OBECNÝ ÚRAD 112	VYŠNÉ REMETY	07241	SK	2204	0,03%	94,70%
489	OBEC BRETEJOVCE	0000326852	BRETEJOVCE 84	BRETEJOVCE	08203	SK	2204	0,03%	94,73%
490	OBEC BREZOVIČKA	0000326879	BREZOVIČKA 8	BREZOVIČKA	08274	SK	2204	0,03%	94,76%
491	OBEC FULIANKA	0000327034	FULIANKA 3	FULIANKA	08212	SK	2204	0,03%	94,79%
492	OBEC CHMEĽOVEC	0000327123	OBECNÝ ÚRAD	CHMEĽOVEC	08212	SK	2204	0,03%	94,82%
493	OBEC JAKUBOVA VOLA	0000327174	JAKUBOVA VOLA 67	PEČOVSKÁ NOVÁ VES	08256	SK	2204	0,03%	94,86%
494	OBEC KRÍŽOVANY	0000327301	KRÍŽOVANY	KRÍŽOVANY	08233	SK	2204	0,03%	94,89%
495	OBEC MIKLUŠOVCE	0000327468	OBECNÝ ÚRAD	MIKLUŠOVCE	08244	SK	2204	0,03%	94,92%
496	OBEC OLEJNÍKOV	0000327531	OLEJNÍKOV 44	OLEJNÍKOV	08257	SK	2204	0,03%	94,95%
497	OBEC OLŠOV	0000327549	OBECNÝ ÚRAD	OLŠOV	08276	SK	2204	0,03%	94,98%
498	OBEC PODHRADÍK	0000327620	PODHRADÍK 1	PODHRADÍK	08006	SK	2204	0,03%	95,01%
499	OBEC ŠARIŠSKÁ PORUBA	0000327778	OBECNÝ ÚRAD	ŠARIŠSKÁ PORUBA	08212	SK	2204	0,03%	95,04%
500	OBEC TERIAKOVCE	0000327859	TERIAKOVCE 54	TERIAKOVCE	08005	SK	2204	0,03%	95,08%
501	OBEC TICHÝ POTOK	0000327875	TICHÝ POTOK 139	TICHÝ POTOK	08274	SK	2204	0,03%	95,11%
502	OBEC TUHRINA	0000327905	TUHRINA 1	TUHRINA	08207	SK	2204	0,03%	95,14%
503	OBEC UZOVSKÉ PEKLANY	0000327930	UZOVSKÉ PEKLANY 68	JAROVNICE	08263	SK	2204	0,03%	95,17%
504	OBEC ZLATÁ BAŇA	0000328031	OBECNÝ ÚRAD	ZLATÁ BAŇA	08252	SK	2204	0,03%	95,20%
505	OBEC BOHÚŇOVO	0000328111	OBECNÝ ÚRAD	BOHÚŇOVO	04912	SK	2204	0,03%	95,23%
506	OBEC GEMERSKÉ TEPLICE	0000328235	GEMERSKÉ TEPLICE 46	JELŠAVA	04916	SK	2204	0,03%	95,27%
507	OBEC GEMERSKÝ SAD	0000328243	GEMERSKÝ SAD 50	HUCÍN	04913	SK	2204	0,03%	95,30%
508	OBEC GOČOVO	0000328260	OBECNÝ ÚRAD	GOČOVO	04924	SK	2204	0,03%	95,33%
509	OBEC HONCE	0000328286	HONCE	ŠTÍTNÍK	04932	SK	2204	0,03%	95,36%
510	OBEC HRUŠOV	0000328308	HRUŠOV 2438	JABLONOV NAD TURNOU	04943	SK	2204	0,03%	95,39%

511	OBEC KOBELIAROVO	0000328383	OBECNÝ ÚRAD	KOBELIAROVO	04923	SK	2204	0,03%	95,42%
512	OBEC RÁKOŠ	0000328669	RÁKOŠ 129	RÁKOŠ	04961	SK	2204	0,03%	95,45%
513	OBEC REVÚCKA LEHOTA	0000328715	REVÚCKA LEHOTA 80	REVÚCKA LEHOTA	04918	SK	2204	0,03%	95,49%
514	OBEC ROCHOVCE	0000328723	ROCHOVCE	SLAVOŠOVCE	04936	SK	2204	0,03%	95,52%
515	OBEC ŠIVETICE	0000328863	ŠIVETICE	LICINCE	04914	SK	2204	0,03%	95,55%
516	OBEC VYŠNÝ SLAVKOV	0000329771	OBECNÝ ÚRAD 30	VYŠNÝ SLAVKOV	05374	SK	2204	0,03%	95,58%
517	OBEC BRUSNICA	0000330345	BRUSNICA	KOLBOVCE	09031	SK	2204	0,03%	95,61%
518	OBEC HAVAJ	0000330469	OBECNÝ ÚRAD	HAVAJ	09023	SK	2204	0,03%	95,64%
519	OBEC HUNKOVCE	0000330493	HUNKOVCE	LADOMIROVA	09003	SK	2204	0,03%	95,67%
520	OBEC KRAJNÁ BYSTRÁ	0000330591	KRAJNÁ BYSTRÁ	KRAJNÁ BYSTRÁ	09005	SK	2204	0,03%	95,71%
521	OBEC KURIMKA	0000330663	OBECNÝ ÚRAD KURIMKA	CERNINA	09016	SK	2204	0,03%	95,74%
522	OBEC MIŇOVCE	0000330752	OBECNÝ ÚRAD	MIŇOVCE	09032	SK	2204	0,03%	95,77%
523	OBEC NIŽNÁ OLŠAVA	0000330809	OBECNÝ ÚRAD	NIŽNÁ OLŠAVA	09032	SK	2204	0,03%	95,80%
524	OBEC ŠANDAL	0000331031	OBECNÝ ÚRAD ŠANDAL	STROPKOV	09101	SK	2204	0,03%	95,83%
525	OBEC TISINEC	0000331082	TISINEC 1	TISINEC	09101	SK	2204	0,03%	95,86%
526	OBEC TURANY NAD ONDAVOU	0000331104	TURANY N/OND.	TURANY N/OND.	09033	SK	2204	0,03%	95,90%
527	OBEC VYŠNÝ ORLÍK	0000331252	OBECNÝ ÚRAD	VYŠNÝ ORLÍK	09011	SK	2204	0,03%	95,93%
528	OBEC BARA	0000331295	OBECNÝ ÚRAD	VEĽKÁ BARA	07632	SK	2204	0,03%	95,96%
529	OBEC BEŠA	0000331309	BEŠA 1	BEŠA	07672	SK	2204	0,03%	95,99%
530	OBEC ČIERNE POLE	0000331473	OBECNÝ ÚRAD	ČIERNE POLE	07901	SK	2204	0,03%	96,02%
531	OBEC DOBRÁ	0000331490	HLAVNÁ 9/151	DOBRÁ	07641	SK	2204	0,03%	96,05%
532	OBEC EGRES OKRES TREBISOV	0000331520	EGREŠ 78	EGREŠ	07611	SK	2204	0,03%	96,08%
533	OBEC KRAVANY	0000331627	POTOČNÁ 1/6	KRAVANY	07661	SK	2204	0,03%	96,12%
534	OBEC KYSTA	0000331651	KVETNÁ 73	KYSTA	07602	SK	2204	0,03%	96,15%
535	OBEC LADMOVCE	0000331660	HLAVNÁ 46/59	LADMOVCE	07634	SK	2204	0,03%	96,18%
536	OBEC VEĽKÉ RAŠKOVCE	0000332054	OBECNÝ ÚRAD	VEĽKÉ RAŠKOVCE	07675	SK	2204	0,03%	96,21%
537	OBEC ZEMPLÍN	0000332178	OBECNÝ ÚRAD	ZEMPLÍN 49	07634	SK	2204	0,03%	96,24%
538	OBEC CABOV	0000332283	CABOV	SECOVSKA POLIANKA	09414	SK	2204	0,03%	96,27%
539	OBEC JASTRABIE NAD TOPLŔOU	0000332445	OBECNÝ ÚRAD	JASTRABIE NAD TOPLŔOU	09435	SK	2204	0,03%	96,31%
540	OBEC MEDZIANKY	0000332551	OBECNÝ ÚRAD	MEDZIANKY	09431	SK	2204	0,03%	96,34%
541	OBEC MICHALOK	0000332577	OBECNÝ ÚRAD	MERNIK	09423	SK	2204	0,03%	96,37%
542	OBEC NIŽNÝ KRUČOV	0000332615	OBECNÝ ÚRAD	NIŽNÝ KRUČOV	09301	SK	2204	0,03%	96,40%
543	OBEC BRETKA	0000590754	BRETKA	BRETKA	98046	SK	2204	0,03%	96,43%
544	OBEC VANIŠKOVCE	0000595756	OBECNÝ ÚRAD	RASLAVICE	08641	SK	2204	0,03%	96,46%
545	OBEC CHYŽNÉ	0000618071	OBECNÝ ÚRAD	CHYŽNÉ	04918	SK	2204	0,03%	96,49%
546	OBEC HÁJ	0000690279	HÁJ	HÁJ	04402	SK	2204	0,03%	96,53%
547	OBEC BODOVCE	0000690422	OBECNÝ ÚRAD 55	BODOVCE	08266	SK	2204	0,03%	96,56%
548	OBEC RÁKOŠ	0000691275	RÁKOŠ 95	BOHDANOVCE PRI KOŠICIACH	04416	SK	2204	0,03%	96,59%
549	OBEC VYŠNÁ HUTKA	0000691291	VYŠNÁ HUTKA	VYŠNÁ HUTKA	04018	SK	2204	0,03%	96,62%
550	OBEC BŔRKA	0000696412	BŔRKA	BŔRKA	04942	SK	2204	0,03%	96,65%
551	OBEC MILHOSTĽ	0031947034	OBECNÝ ÚRAD	MILHOSTĽ	04458	SK	2204	0,03%	96,68%
552	OBEC VYŠNÁ SITNICA	0000332941	OBECNÝ ÚRAD	VYŠNÁ SITNICA	09407	SK	1494	0,02%	96,70%
553	OBEC OTROČOK	0000318957	OBECNÝ ÚRAD	OTROČOK	98262	SK	1470	0,02%	96,73%
554	OBEC SKEREŠOVO	0000319074	SKEREŠOVO 23	GEMERSKÁ VES	98262	SK	1470	0,02%	96,75%
555	OBEC BECHEROV	0000321869	BECHEROV 135	BECHEROV	08635	SK	1470	0,02%	96,77%
556	OBEC FRIČKA	0000321940	OBECNÝ ÚRAD	FRIČKA	08602	SK	1470	0,02%	96,79%
557	OBEC KRIVÉ	0000322199	OBECNÝ ÚRAD	BARDEJOV	08604	SK	1470	0,02%	96,81%
558	OBEC LUŽANY PRI TOPLI	0000322351	OBECNÝ ÚRAD 26	LUŽANY PRI TOPLI	08701	SK	1470	0,02%	96,83%
559	OBEC NIŽNÁ POLIANKA	0000322423	OBECNÝ ÚRAD	NIŽNÁ POLIANKA	08636	SK	1470	0,02%	96,85%
560	OBEC ADIDOVCE	0000322792	ADIDOVCE 63	ADIDOVCE	06732	SK	1470	0,02%	96,87%
561	OBEC ČERNINA	0000322881	OBECNÝ ÚRAD	ČERNINA	06723	SK	1470	0,02%	96,89%
562	OBEC DÚBRAVA	0000322946	OBECNÝ ÚRAD	DÚBRAVA	06773	SK	1470	0,02%	96,91%
563	OBEC JANKOVCE	0000323071	OBECNÝ ÚRAD	JANKOVCE	06724	SK	1470	0,02%	96,94%
564	OBEC OSADNÉ	0000323357	OBECNÝ ÚRAD	OSADNÉ	06734	SK	1470	0,02%	96,96%
565	OBEC PORÚBKA	0000323420	OBECNÝ ÚRAD	PORÚBKA	06741	SK	1470	0,02%	96,98%
566	OBEC STRIHOVCE	0000323608	OBECNÝ ÚRAD	STRIHOVCE	06774	SK	1470	0,02%	97,00%
567	OBEC TOPOĽA	0000323641	OBECNÝ ÚRAD	TOPOĽA	06765	SK	1470	0,02%	97,02%
568	OBEC ULIČSKÉ KRIVÉ	0000323705	OBECNÝ ÚRAD	ULIČSKÉ KRIVÉ	06767	SK	1470	0,02%	97,04%
569	OBEC BAŠKA	0000323942	OBECNÝ ÚRAD	BAŠKA	04420	SK	1470	0,02%	97,06%
570	OBEC HACAVA	0000324167	HAČAVA	TURŇA NAD BODVOU	04402	SK	1470	0,02%	97,08%
571	OBEC HERĽANY	0000324183	HERĽANY	BIDOVCE	04445	SK	1470	0,02%	97,10%
572	OBEC KOŠICKÝ KLEČENOV	0000324370	KOŠICKÝ KLEČENOV	KOŠICKÝ KLEČENOV	04445	SK	1470	0,02%	97,12%
573	OBEC MALÁ LODINA	0000324434	MALÁ LODINA	MALÁ LODINA	04432	SK	1470	0,02%	97,15%
574	OBEC VYŠNÁ KAMENICA	0000324906	VYŠNÁ KAMENICA	BIDOVCE	04445	SK	1470	0,02%	97,17%
575	OBECNÝ ÚRAD BAŠKOVCE	0000325007	BAŠKOVCE 29	BAŠKOVCE	07301	SK	1470	0,02%	97,19%

576	OBEC BEŇATINA	0000325023	BEŇATINA	BEŇATINA	07264	SK	1470	0,02%	97,21%
577	OBEC HNOJNÉ	0000325171	OBECNÝ ÚRAD	HNOJNÉ	07233	SK	1470	0,02%	97,23%
578	OBEC INOVCE	0000325228	INOVCE	PODHOROĎ	07264	SK	1470	0,02%	97,25%
579	OBEC ZEMPLÍNSKE KOPČANY	0000325341	OBECNÝ ÚRAD	ZEMPLÍNSKE KOPČANY	07217	SK	1470	0,02%	97,27%
580	OBEC KRISTY	0000325384	OBECNÝ ÚRAD	KRISTY	07255	SK	1470	0,02%	97,29%
581	OBEC ORECHOVÁ	0000325546	OBECNÝ ÚRAD	KRČAVA	07251	SK	1470	0,02%	97,31%
582	OBEC OSTROV	0000325562	OBECNÝ ÚRAD	POROSTOV	07255	SK	1470	0,02%	97,33%
583	OBEC PETROVCE	0000325601	OBECNÝ ÚRAD	PETROVCE	07262	SK	1470	0,02%	97,36%
584	OBEC PINKOVCE	0000325627	OBECNÝ ÚRAD	PINKOVCE	07254	SK	1470	0,02%	97,38%
585	OBEC POROSTOV	0000325643	OBECNÝ ÚRAD	POROSTOV 86	07255	SK	1470	0,02%	97,40%
586	OBEC RUSKOVCE	0000325741	RUSKOVCE	ÚBREŽ	07242	SK	1470	0,02%	97,42%
587	OBEC SEJKOV	0000325759	OBECNÝ ÚRAD	KRČAVA	07251	SK	1470	0,02%	97,44%
588	OBEC TAŠUĽA	0000325872	TAŠUĽA 43	JENKOVCE	07252	SK	1470	0,02%	97,46%
589	OBEC VOJNATINA	0000325961	OBECNÝ ÚRAD	VOJNATINA	07261	SK	1470	0,02%	97,48%
590	OBEC VOĽA	0000325970	OBECNÝ ÚRAD	VOĽA	07221	SK	1470	0,02%	97,50%
591	OBEC VYŠNÉ NEMECKÉ	0000326011	OBECNÝ ÚRAD	VYŠNÉ NEMECKÉ	07251	SK	1470	0,02%	97,52%
592	OBEC HENDRICHOVCE	0000327077	OBECNÝ ÚRAD	HENDRICHOVCE	08235	SK	1470	0,02%	97,55%
593	OBEC JANOVÍK	0000327204	OBECNÝ ÚRAD	JANOVÍK	08203	SK	1470	0,02%	97,57%
594	OBEC KLENOV	0000327255	OBECNÝ ÚRAD 140	KLENOV	08244	SK	1470	0,02%	97,59%
595	OBEC KVAČANY	0000327310	KVAČANY	KVAČANY	08241	SK	1470	0,02%	97,61%
596	OBEC LESÍCEK	0000327352	LESÍČEK 1	LESÍČEK	08207	SK	1470	0,02%	97,63%
597	OBEC ŠTEFANOVCE	0000327841	ŠTEFANOVCE 14	ŠTEFANOVCE	08235	SK	1470	0,02%	97,65%
598	OBEC TRNKOV	0000327891	TRNKOV 42	TRNKOV	08212	SK	1470	0,02%	97,67%
599	OBEC ŽIPOV	0000328065	ŽIPOV 85	ŽIPOV	08241	SK	1470	0,02%	97,69%
600	OBEC KOCEĽOVCE	0000328391	KOCEĽOVCE 2	KOCEĽOVCE	04935	SK	1470	0,02%	97,71%
601	OBEC LÚČKA	0000328481	LÚČKA 39	LÚČKA	04942	SK	1470	0,02%	97,73%
602	OBEC MURÁNSKA HUTA	0000328553	MURÁNSKA HUTA	MURÁNSKA HUTA	04901	SK	1470	0,02%	97,76%
603	OBEC MURÁNSKA LEHOTA	0000328561	MURÁNSKA LEHOTA	MURÁŇ	04901	SK	1470	0,02%	97,78%
604	OBEC MURÁNSKA ZDYCHAVA	0000328570	MURANSKA ZDYCHAVA	REVÚCA 1	05001	SK	1470	0,02%	97,80%
605	OBEC NANDRAŽ	0000328588	OBECNÝ ÚRAD 23	NANDRAŽ	04961	SK	1470	0,02%	97,82%
606	OBEC PAŠKOVÁ	0000328626	OBECNÝ ÚRAD	PAŠKOVÁ	04933	SK	1470	0,02%	97,84%
607	OBEC TURČOK	0000328880	TURČOK	TURCOK PRI ROŽŇAVE	04966	SK	1470	0,02%	97,86%
608	OBEC BAŇA	0000330281	OBECNÝ ÚRAD	STROPKOV	09101	SK	1470	0,02%	97,88%
609	OBEC BEŇADIKOVCE	0000330302	BEŇADIKOVCE	OKRUHLE	09042	SK	1470	0,02%	97,90%
610	OBEC GRIBOV	0000330451	OBECNÝ ÚRAD	GRIBOV	09022	SK	1470	0,02%	97,92%
611	OBEC KEČKOVCE	0000330540	OBECNÝ ÚRAD KEČKOVCE	VYŠNÝ ORLÍK	09011	SK	1470	0,02%	97,94%
612	OBEC KRAJNÁ POĽANA	0000330604	KRAJNÁ POĽANA	KRAJNÁ POĽANA	09005	SK	1470	0,02%	97,97%
613	OBEC KRUSINEC	0000330647	KRUSINEC	STROPKOV	09101	SK	1470	0,02%	97,99%
614	OBEC LOMNÉ	0000330680	OBECNÝ ÚRAD	LOMNÉ	09033	SK	1470	0,02%	98,01%
615	OBEC MAKOVCE	0000330698	OBECNÝ ÚRAD 13	MAKOVCE	09023	SK	1470	0,02%	98,03%
616	OBEC MLYNÁROVCE	0000330787	OBECNÝ ÚRAD	MLYNÁROVCE	09016	SK	1470	0,02%	98,05%
617	OBEC NIŽNÝ MIROŠOV	0000330833	OBECNÝ ÚRAD NIŽNÝ MIROŠOV	VYŠNÝ ORLÍK	09011	SK	1470	0,02%	98,07%
618	OBEC NIŽNÝ ORLÍK	0000330841	OBECNÝ ÚRAD NIŽNÝ ORLÍK	VYŠNÝ ORLÍK	09011	SK	1470	0,02%	98,09%
619	OBEC OĽŠAVKA	0000330876	OBECNÝ ÚRAD OĽŠAVKA	BUKOVCE	09022	SK	1470	0,02%	98,11%
620	OBEC KRUČOV	0000330957	OBECNÝ ÚRAD	MIŇOVCE	09032	SK	1470	0,02%	98,13%
621	OBEC STAŠKOVCE	0000330981	STAŠKOVCE 74	HAVAJ	09023	SK	1470	0,02%	98,15%
622	OBEC VEĽKROP	0000331155	VEĽKROP	STROPKOV	09101	SK	1470	0,02%	98,18%
623	OBEC VISLAVA	0000331163	VISLAVA	CHOTCA	09021	SK	1470	0,02%	98,20%
624	OBEC ČERNOCHOV	0000331431	LESNÁ 40/12	ČERNOCHOV	07632	SK	1470	0,02%	98,22%
625	OBEC KOŽUCHOV OKRES TREBISOV	0000331601	KOŽUCHOV 62	KOŽUCHOV	07601	SK	1470	0,02%	98,24%
626	OBEC SOLNICKA OKRES TREBISOV	0000331937	SOĽNIČKA 68	SOĽNIČKA	07653	SK	1470	0,02%	98,26%
627	OBEC SVINICE	0000331988	HLAVNÁ 75/3	SVINICE	07637	SK	1470	0,02%	98,28%
628	OBEC ZBEHŇOV	0000332160	OBECNÝ ÚRAD	ZBEHŇOV	07801	SK	1470	0,02%	98,30%
629	OBEC ĎURĎOŠ	0000332364	OBECNÝ ÚRAD	ĎURĎOŠ	09431	SK	1470	0,02%	98,32%
630	OBEC JASENOVCE	0000332437	JASENOVCE	HOLCIKOVCE	09405	SK	1470	0,02%	98,34%
631	OBEC JUSKOVA VOĽA	0000332453	OBECNÝ ÚRAD 82	JUSKOVA VOĽA	09412	SK	1470	0,02%	98,36%
632	OBEC RADVANOVCE	0000332721	OBECNÝ ÚRAD	HANUŠOVCE NAD TOPLŔOU	09431	SK	1470	0,02%	98,39%
633	OBEC RAFAJOVCE	0000332739	OBECNÝ ÚRAD	RAFAJOVCE	09405	SK	1470	0,02%	98,41%
634	OBEC REMENINY	0000332747	OBECNÝ ÚRAD 11	REMENINY	09431	SK	1470	0,02%	98,43%
635	OBEC VLAČA	0000332917	OBECNÝ ÚRAD	VLAČA	09431	SK	1470	0,02%	98,45%
636	OBEC VYŠNÝ HRABOVEC	0000689297	VYŠNÝ HRABOVEC	TOKAJIK	09034	SK	1470	0,02%	98,47%
637	OBEC KLIN NAD BODROGOM	0000689718	KLIN NAD BODROGOM 34	KLIN NAD BODROGOM	07631	SK	1470	0,02%	98,49%
638	OBEC BOCIAR	0000690171	BOCIAR	BOCIAR	04456	SK	1470	0,02%	98,51%
639	OBEC HOŠŤOVCE	0000690252	HOŠŤOVCE 1	HOŠŤOVCE	04402	SK	1470	0,02%	98,53%

640	OBEC VEĽKÝ SLIVNÍK	0000690571	VEĽKÝ SLIVNÍK 82	VEĽKÝ SLIVNÍK	08267	SK	1470	0,02%	98,55%
641	OBEC ŠARIŠSKÁ TRSTENÁ	0000690589	SAR.TRSTENA 1	PUSOVCE	08214	SK	1470	0,02%	98,57%
642	OBEC ČELOVCE	0000690597	ČELOVCE 1	ČELOVCE	08214	SK	1470	0,02%	98,60%
643	OBEC JANOV	0000690627	OBECNÝ ÚRAD 83	JANOV	08242	SK	1470	0,02%	98,62%
644	OBEC SUCHÁ DOLINA	0000690635	OBECNÝ ÚRAD	SUCHÁ DOLINA	08243	SK	1470	0,02%	98,64%
645	OBEC HRAŠOVÍK	0000691232	OBECNÝ ÚRAD	HRAŠOVÍK	04442	SK	1470	0,02%	98,66%
646	OBEC NOVÝ SALAŠ	0000691283	NOVÝ SALAŠ	SLANEC	04417	SK	1470	0,02%	98,68%
647	OBEC SLANSKÁ HUTA	0000691330	OBECNÝ ÚRAD	SLANSKÁ HUTA	04417	SK	1470	0,02%	98,70%
648	OBEC ZÁDIEL	0000691437	ZÁDIEL 83	TURŇA NAD BODVOU	04402	SK	1470	0,02%	98,72%
649	OBEC SILICKÁ JABLONICA	0017078270	OBECNÝ ÚRAD	SILICKÁ JABLONICA	04943	SK	1470	0,02%	98,74%
650	OBEC VIŠŇOV	00332119	HLAVNÁ 22	VIŠŇOV	07661	SK	1470	0,02%	98,76%
651	OBEC BOGLIARKA	0000321885	OBECNÝ ÚRAD	BOGLIARKA	08604	SK	735	0,01%	98,77%
652	OBEC HUTKA	0000322067	OBECNÝ ÚRAD	NIŽNÁ POLIANKA	08636	SK	735	0,01%	98,78%
653	OBEC JEDLINKA	0000322091	OBECNÝ ÚRAD JEDLINKA	NIŽNÁ POLIANKA	08636	SK	735	0,01%	98,80%
654	OBEC KOŽANY	0000322172	OBECNÝ ÚRAD	KOŽANY	08612	SK	735	0,01%	98,81%
655	OBEC KRÍŽE	0000322202	KRÍŽE 8	KRÍŽE	08604	SK	735	0,01%	98,82%
656	OBEC LIVOV	0000322296	LIVOV 30	LIVOV	08605	SK	735	0,01%	98,83%
657	OBEC LIVOVSKÁ HUTA	0000322300	LIVOVSKÁ HUTA 33	LIVOVSKÁ HUTA	08605	SK	735	0,01%	98,84%
658	OBEC MIKULÁŠOVÁ	0000322393	OBECNÝ ÚRAD	MIKULÁŠOVÁ	08636	SK	735	0,01%	98,85%
659	OBEC OĽŠAVCE	0000322458	OBECNÝ ÚRAD	OĽŠAVCE	08646	SK	735	0,01%	98,86%
660	OBEC VARADKA	0000322695	OBECNÝ ÚRAD VARADKA	NIŽNÁ POLIANKA	08636	SK	735	0,01%	98,87%
661	OBEC VYŠNÝ TVAROŽEC	0000322733	OBECNÝ ÚRAD	GABOLTOV	08602	SK	735	0,01%	98,88%
662	OBEC ČUKALOVCE	0000322903	OBECNÝ ÚRAD	ČUKALOVCE	06735	SK	735	0,01%	98,89%
663	OBEC JALOVÁ	0000323063	JALOVA	STAKCIN	06761	SK	735	0,01%	98,90%
664	OBEC KOLBASOV	0000323152	OBECNÝ ÚRAD	KOLBASOV	06766	SK	735	0,01%	98,91%
665	OBEC MICHAJLOV	0000323241	OBECNÝ ÚRAD	MICHAJLOV	06773	SK	735	0,01%	98,92%
666	OBEC NECHVÁLOVA POLIANKA	0000323284	OBECNÝ ÚRAD	NECHVÁLOVA POLIANKA	06733	SK	735	0,01%	98,93%
667	OBEC NIŽNÁ JABLONKA	0000323292	OBECNÝ ÚRAD	NIŽNÁ JABLONKA	06734	SK	735	0,01%	98,94%
668	OBEC PARIHUZOVICE	0000323390	OBECNÝ ÚRAD	PARIHUZOVICE	06735	SK	735	0,01%	98,95%
669	OBEC PRÍSLOP	0000323438	OBECNÝ ÚRAD	PRÍSLOP	06766	SK	735	0,01%	98,96%
670	OBEC RUNINA	0000323497	OBECNÝ ÚRAD	RUNINA	06765	SK	735	0,01%	98,97%
671	OBEC RUSKÁ VOLOVÁ	0000323501	OBECNÝ ÚRAD	RUSKÁ VOLOVÁ	06772	SK	735	0,01%	98,98%
672	OBEC RUSKÝ POTOK	0000323527	OBECNÝ ÚRAD	RUSKÝ POTOK	06766	SK	735	0,01%	99,00%
673	OBEC SUKOV	0000323616	OBECNÝ ÚRAD	SUKOV	06702	SK	735	0,01%	99,01%
674	OBEC ŠMIGOVEC	0000323632	OBECNÝ ÚRAD	ŠMIGOVEC	06774	SK	735	0,01%	99,02%
675	OBEC VYSNA JABLONKA	0000323772	VYŠNÁ JABLONKA 90	VYŠNÁ JABLONKA	06734	SK	735	0,01%	99,03%
676	OBEC TREBEJOV	0000324809	TREBEJOV 68	KYSAK	04481	SK	735	0,01%	99,04%
677	OBEC BLATNÁ POLIANKA	0000325040	OBECNÝ ÚRAD	BLATNÁ POLIANKA	07244	SK	735	0,01%	99,05%
678	OBEC HUSÁK	0000325201	HUSÁK 59	HUSÁK	07251	SK	735	0,01%	99,06%
679	OBEC RUSKÁ BYSTRÁ	0000325724	RUSKÁ BYSTRÁ 7	RUSKÁ BYSTRÁ	07264	SK	735	0,01%	99,07%
680	OBEC STRETAVKA	0000325830	STRETAVKA 7	STRETAVKA	07213	SK	735	0,01%	99,08%
681	OBEC BREŽANY	0000326887	OBECNÝ ÚRAD 20	BREŽANY	08241	SK	735	0,01%	99,09%
682	OBEC LÚČINA	0000327409	LÚČINA 8	LÚČINA	08207	SK	735	0,01%	99,10%
683	OBEC ONDRAŠOVCE	0000327557	OBECNÝ ÚRAD	ONDRAŠOVCE	08233	SK	735	0,01%	99,11%
684	OBEC RATVAJ	0000327671	RATVAJ 1	RATVAJ	08266	SK	735	0,01%	99,12%
685	OBEC RENČIŠOV	0000327697	RENČIŠOV 11	RENČIŠOV	08262	SK	735	0,01%	99,13%
686	OBEC SENIAKOVCE	0000327751	OBECNÝ ÚRAD	SENIKOVCE	08203	SK	735	0,01%	99,14%
687	OBEC VYSOKÁ	0000327999	OBECNÝ ÚRAD 73	VYSOKÁ	08274	SK	735	0,01%	99,15%
688	OBEC ARDOVO	0000328090	ARDOVO 34	ARDOVO	04955	SK	735	0,01%	99,16%
689	OBEC MARKUŠKA	0000328499	MARKUŠKA 18	MARKUŠKA	04934	SK	735	0,01%	99,17%
690	OBEC PETROVO	0000328634	PETROVO 29	PETROVO	04935	SK	735	0,01%	99,18%
691	OBEC PRIHRADZANY	0000328651	PRIHRADZANY	SIVETICE	04915	SK	735	0,01%	99,19%
692	OBEC STRATENÁ	0000328855	STRATENÁ 46	STRATENÁ	04971	SK	735	0,01%	99,21%
693	OBEC BREZNIČKA	0000330337	BREZNIČKA	STROPKOV	09101	SK	735	0,01%	99,22%
694	OBEC BYSTRÁ	0000330361	OBECNÝ ÚRAD	BYSTRÁ	09023	SK	735	0,01%	99,23%
695	OBEC BŽANY	0000330370	BŽANY 52	TURANY NAD ONDAVOU	09033	SK	735	0,01%	99,24%
696	OBEC DOBROSLAVA	0000330418	DOBROSLAVA	KAPISOVA	09001	SK	735	0,01%	99,25%
697	OBEC FIJAŠ	0000330442	FIJAŠ	GIRALTOVCE	08701	SK	735	0,01%	99,26%
698	OBEC JAKUSOVCE	0000330515	JAKUSOVCE	KOLBOVCE	09031	SK	735	0,01%	99,27%
699	OBEC JURKOVA VOĽA	0000330523	JURKOVA VOLA	SVIDNIK	08901	SK	735	0,01%	99,28%
700	OBEC KOLBOVCE	0000330558	KOLBOVCE	KOLBOVCE	09031	SK	735	0,01%	99,29%
701	OBEC KOREJOVCE	0000330566	KOREJOVCE	KRAJNÁ POL'ANA	09005	SK	735	0,01%	99,30%
702	OBEC KORUNKOVA	0000330574	KORUNKOVA	KOLBOVCE	09031	SK	735	0,01%	99,31%
703	OBEC KOŽUCHOVCE	0000330582	OBECNÝ ÚRAD	KOŽUCHOVCE	09022	SK	735	0,01%	99,32%
704	OBEC KRAJNÉ ČIERNO	0000330621	KRAJNÉ ČIERNO	LADOMIROVÁ	09003	SK	735	0,01%	99,33%

705	OBEC KRISLOVCE	0000330639	KRISLOVCE	KOLBOVCE	09031	SK	735	0,01%	99,34%
706	OBEC MALÁ POLANA	0000330701	MALÁ POLANA	MIKOVÁ	09024	SK	735	0,01%	99,35%
707	OBEC MATOVCE	0000330710	MATOVCE 38	OKRUHLE	09042	SK	735	0,01%	99,36%
708	OBEC MEDVEDIE	0000330728	MEDVEDIE	MEDVEDIE	09004	SK	735	0,01%	99,37%
709	OBEC MIKOVA	0000330744	MIKOVA	MIKOVA	09024	SK	735	0,01%	99,38%
710	OBEC MRÁZOVCE	0000330779	OBECNÝ ÚRAD 20	MRÁZOVCE	09034	SK	735	0,01%	99,39%
711	OBEC NIŽNÁ JEDĽOVÁ	0000330795	OBECNÝ ÚRAD	NIŽNÁ JEDĽOVÁ	08901	SK	735	0,01%	99,40%
712	OBEC NIŽNÝ KOMÁRNIK	0000330825	NIŽNÝ KOMÁRNIK 29	NIŽNÝ KOMÁRNIK	09005	SK	735	0,01%	99,42%
713	OBEC NOVA POLIANKA	0000330850	NOVA POLIANKA	SVIDNIK	08901	SK	735	0,01%	99,43%
714	OBEC POTOKY	0000330884	POTOKY	STROPKOV	09101	SK	735	0,01%	99,44%
715	OBEC PRÍKRA	0000330892	PRÍKRA	KRAJNÁ POLANA	09005	SK	735	0,01%	99,45%
716	OBEC PSTRINA	0000330906	PSTRINA	MIROLA	09006	SK	735	0,01%	99,46%
717	OBEC RAKOVČÍK	0000330922	RAKOVČÍK 47	RAKOVČÍK	09041	SK	735	0,01%	99,47%
718	OBEC SOLNÍK	0000330973	SOLNÍK 28	KOLBOVCE	09031	SK	735	0,01%	99,48%
719	OBEC ŠARBOV	0000331040	SARBOV	MEDVEDIE	09004	SK	735	0,01%	99,49%
720	OBEC ŠEMETKOVCE	0000331066	SEMETKOVCE	LADOMIROVA	09003	SK	735	0,01%	99,50%
721	OBEC ŠTEFUROV	0000331074	ŠTEFUROV 31	OKRUHLÉ	09042	SK	735	0,01%	99,51%
722	OBEC TOKAJÍK	0000331091	TOKAJIK	TOKAJIK	09034	SK	735	0,01%	99,52%
723	OBEC VAGRINEC	0000331112	VAGRINEC	LADOMÍROVÁ	09003	SK	735	0,01%	99,53%
724	OBEC VÁPENÍK	0000331139	VAPENIK	KRUZLOVA	09002	SK	735	0,01%	99,54%
725	OBEC VARECHOVCE	0000331147	OBECNÝ ÚRAD	VARECHOVCE	09023	SK	735	0,01%	99,55%
726	OBEC VLADICA	0000331171	VLADICA	HAVAJ	09023	SK	735	0,01%	99,56%
727	OBEC VOJTOVCE	0000331180	VOJTOVCE	STROPKOV	09101	SK	735	0,01%	99,57%
728	OBEC VÝŠKOVCE	0000331198	VÝŠKOVCE 12	CHOTČA	09021	SK	735	0,01%	99,58%
729	OBEC VYSNÝ KOMÁRNIK	0000331236	VYSNY KOMARNIK	KRAJNA POLANA	09005	SK	735	0,01%	99,59%
730	OBEC BYŠTA	0000331392	OKRUŽNÁ	BYŠTA	07613	SK	735	0,01%	99,60%
731	OBEC IŽKOVCE	0000331562	IŽKOVCE 56	IŽKOVCE	07672	SK	735	0,01%	99,62%
732	OBEC TRNÁVKA	0000332011	SEČOVSKÁ 82/4	TRNÁVKA	07801	SK	735	0,01%	99,63%
733	OBEC DETRÍK	0000332348	OBECNÝ ÚRAD	DETRÍK	09431	SK	735	0,01%	99,64%
734	OBEC GIGLOVCE	0000332372	GIGLOVCE 50	GIGLOVCE	09405	SK	735	0,01%	99,65%
735	OBEC PETKOVCE	0000332666	PETKOVCE 35	PETKOVCE	09433	SK	735	0,01%	99,66%
736	OBEC PISKOROVCE	0000332682	OBECNÝ ÚRAD	PISKOROVCE	09405	SK	735	0,01%	99,67%
737	OBEC PROSAČOV	0000332712	OBECNÝ ÚRAD	PROSAČOV	09431	SK	735	0,01%	99,68%
738	OBEC RUSKÁ KAJŇA	0000332771	OBECNÝ ÚRAD	RUSKÁ KAJŇA	09407	SK	735	0,01%	99,69%
739	OBEC RUSKÁ VOĽA	0000332798	OBECNÝ ÚRAD	RUSKÁ VOĽA	09431	SK	735	0,01%	99,70%
740	OBEC ŠTEFANOVCE	0000332879	OBECNÝ ÚRAD	ŠTEFANOVCE	09401	SK	735	0,01%	99,71%
741	OBEC VAVRINEC	0000332909	VAVRINEC 2	VAVRINEC	09431	SK	735	0,01%	99,72%
742	OBEC ZAVADA	0000332976	ZAVADA	RUSKA PORUBA	09408	SK	735	0,01%	99,73%
743	OBEC ZLATNÍK	0000332984	ZLATNÍK 21	VÝŠNÝ ŽIPOV	09433	SK	735	0,01%	99,74%
744	OBEC SLAVOŠKA	0000595179	SLAVOŠKA 26	SLAVOŠKA	04934	SK	735	0,01%	99,75%
745	OBEC HANKOVÁ	0000595187	HANKOVÁ 35	HANKOVÁ	04934	SK	735	0,01%	99,76%
746	OBEC RAŠICE	0000649767	OBEC RAŠICE	GEMERSKÁ VES	98262	SK	735	0,01%	99,77%
747	OBEC SÁSA	0000649821	SASA	RYBNÍK PRI RATKOVEJ	98264	SK	735	0,01%	99,78%
748	OBEC HRLICA	0000650048	HRLICA	RATKOVSKÉ BYSTRÉ	98266	SK	735	0,01%	99,79%
749	OBEC VIŠŇOVÉ	0000650161	VIŠŇOVÉ	GEMERSKÁ VES	98262	SK	735	0,01%	99,80%
750	OBEC POLINA	0000650170	OBEC POLINA	GEMERSKÁ VES	98262	SK	735	0,01%	99,81%
751	OBEC CHVALOVÁ	0000650188	OBEC CHVALOVÁ	CHVALOVA	98263	SK	735	0,01%	99,83%
752	OBEC GRUZOVCE	0000690091	OBECNÝ ÚRAD 1	GRUZOVCE	06722	SK	735	0,01%	99,84%
753	OBEC SOPKOVCE	0000690104	OBECNÝ ÚRAD 46	SOPKOVCE	06722	SK	735	0,01%	99,85%
754	OBEC MAŠKOVCE	0000690121	OBECNÝ ÚRAD 2	MAŠKOVCE	06732	SK	735	0,01%	99,86%
755	OBEC BREZOVEC	0000690139	OBECNÝ ÚRAD	BREZOVEC	06773	SK	735	0,01%	99,87%
756	OBEC HRABOVÁ ROZTOKA	0000690147	OBECNÝ ÚRAD	HRABOVÁ ROZTOKA	06774	SK	735	0,01%	99,88%
757	OBEC OĽŠINKOV	0000690155	OBECNÝ ÚRAD	OĽŠINKOV	06716	SK	735	0,01%	99,89%
758	OBEC BUNETICE	0000690201	BUNETICE	BUNETICE	04447	SK	735	0,01%	99,90%
759	OBEC MUDROVCE	0000690309	MUDROVCE	MUDROVCE	04447	SK	735	0,01%	99,91%
760	OBEC OPÁTKA	0000690465	OPÁTKA 17	OPÁTKA	04465	SK	735	0,01%	99,92%
761	OBEC LAŽANY	0000690481	LAŽANY 31	LAŽANY	08232	SK	735	0,01%	99,93%
762	OBEC DALETICE	0000690546	DALETICE	DALETICE	08263	SK	735	0,01%	99,94%
763	OBEC MOŠUROV	0000690562	MOŠUROV 15	MOŠUROV	08267	SK	735	0,01%	99,95%
764	OBEC POTŔČKY	0000695866	POTOCKY	STROPKOV	09101	SK	735	0,01%	99,96%
765	OBEC KOVÁČOVÁ	0000696684	KOVÁČOVÁ 28	KOVÁČOVÁ	04942	SK	735	0,01%	99,97%
766	OBEC BRDÁRKA	0017078512	BRDÁRKA 35	BRDÁRKA	04934	SK	735	0,01%	99,98%
767	OBEC REGETOVKA	0017081939	OBECNÝ ÚRAD	BECHEROV	08635	SK	735	0,01%	99,99%
768	OBEC DUKOVCE	0031302955	OBECNÝ ÚRAD	KUKOVÁ	08644	SK	470	0,01%	100,00%







VÝCHODOSLOVENSKÁ VODÁRENSKÁ SPOLOČNOSŤ, A.S.

📍 GENERÁLNE RIADITELSTVO, KOMENSKÉHO 50, 042 48 KOŠICE

☎ TEL: +421 55/79 52 777

✉ E-MAIL: ZAKAZNIK@VODARNE.EU

🌐 WWW.VODARNE.EU