

VÝROČNÁ SPRÁVA SPOLOČNOSTI ZA ROK 2019

Spracoval: Ing. Miloš Perončík, PhD.
riaditeľ spoločnosti

Spoločnosť Transmisie engineering a.s. je súkromná akciová spoločnosť so sídlom v Martine, ktorá vstúpila na trh v roku 1999 s cieľom využitia dlhoročných odborných skúseností jej zakladateľov v oblasti projektovania a dodávok mechanických prevodoviek a pohonov.

PROFIL AKCIOVEJ SPOLOČNOSTI

Obchodné meno akciovej spoločnosti: TRANSMISIE ENGINEERING, a.s.

Sídlo spoločnosti : ul. Pavla Mudroňa 10, 036 01 Martin

IČO : 36 383 562

IČ DPH : SK 2020119816

Spoločnosť je zapísaná v obchodnom registri : Okresného súdu v Žiline, v odd. Sa vo vložke č. 10148/L, spoločnosť je založená na dobu neurčitú.

Predmet podnikania spoločnosti :

- výskum a vývoj,
- poradenská a konzultačná činnosť vo všeobecnom strojárstve,
- sprostredkovanie obchodu, sprostredkovateľská činnosť,
- inžinierska činnosť v strojárstve,
- prenájom strojov, prístrojov a nástrojov bez obsluhujúceho personálu,
- prenájom motorových vozidiel,
- prenájom dopravných zariadení,
- prenájom kancelárskych strojov a zariadení vrátane elektronických zariadení na spracovanie údajov,
- poradenské služby ohľadne elektronických zariadení na spracovanie dát,
- reklamné činnosti,
- výroba strojov a zariadení pre všeobecné účely.

Prevádzka spoločnosti Transmisie engineering a.s. dodržiava základné environmentálne princípy minimalizovania znečistenia životného prostredia a narábania s odpadmi, ktoré pri výrobe vzniknú. Všetky odpady z výroby sú predávané na ďalšie spracovanie, čím podporuje prepracovaný systém environmentálneho manažérstva.

S rozvojom výroby v spoločnosti Transmisie engineering a.s. si vedenie osvojilo i hlavné zásady pri riadení podniku z pohľadu environmentálnej politiky, ktoré majú napomôcť pri budovaní ekologického programu. Hlavné zásady environmentálnej politiky firmy sú predstavované všetkým pracovníkom spoločnosti a dlhodobo presadzované manažmentom.

Filozofia vrcholového vedenia spoločnosti je obsiahnutá v politike kvality pozostávajúcej z nasledujúcich bodov:

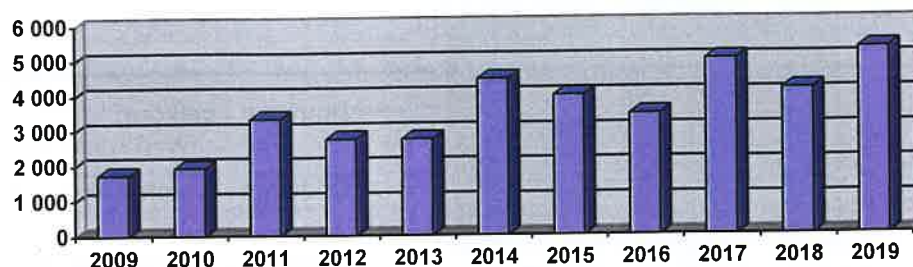
- nutná podmienka zvyšovania prosperity spoločnosti je zvyšovanie kvality práce,
- k zákazníkovi pristupujeme s úlohou poznať a splniť jeho požiadavky,
- naši dodávatelia sa podieľajú na kvalite našich produktov, preto musia plniť určené požiadavky,
- trvalý odborný rast a vzdelávanie pracovníkov je súčasťou zvyšovania prosperity spoločnosti,
- prínos životnému prostrediu realizujeme znižovaním energetickej a materiálovej náročnosti našich produktov,

- spokojnosť zamestnancov zabezpečujeme plnením ich osobných požiadaviek.

DOSIAHNUTÉ HOSPODÁRSKE VÝSLEDKY

Spoločnosť Transmisie engineering a.s. zaznamenala v porovnaní s predchádzajúcim rokom nárast čistého obratu.

ČISTÝ OBRAT SPOLOČNOSTI (v tis. Eur)



Spoločnosť dosiahla za rok 2019 kladný výsledok hospodárenia – zisk vo výške: 182 284 Eur.

INVESTIČNÁ ČINNOSŤ

V roku 2019 sme dokončili investičné akcie súvisiace so zlepšením sociálneho a hygienického zabezpečenia našich zamestnancov vo Výrobnej prevádzke na ulici Komenského 19.

Pribudli nová denná miestnosť a jedáleň, takisto aj kancelárske priestory určené pre novú kanceláriu úseku výroby dielov na druhom podlaží.

Súčasťou investičnej akcie bola aj rekonštrukcia meracieho pracoviska.

Z dôvodu posilnenia logistického zázemia spoločnosti boli pre pracovníkov OTU zakúpené 2ks motorových vozidiel Škoda Octavia combi.

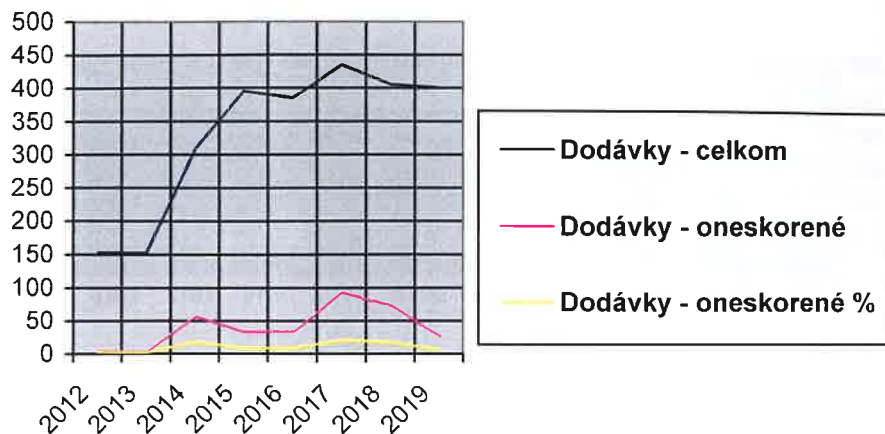
Ďalšou časťou investičnej činnosti bolo zakúpenie a implementácia nového celofiremného informačného systému KARAT.

Jedná sa o najväčšiu investičnú akciu z pohľadu digitalizácie a informačných technológií, ktorej cieľom je zvýšenie efektivity práce a takisto zníženia prevádzkových nákladov spoločnosti.

ZREALIZOVANÉ DODÁVKY A PLNENIE TERMÍNOV:

Jedným z hlavných cieľov spoločnosti je dodržiavanie dohodnutých termínov dodávok zákazníkom. Tento ukazovateľ patrí aj naďalej medzi pozorne sledované a pravidelne vyhodnocované ukazovatele. Spoločnosť Transmisie engineering a.s. zrealizovala v roku 2019 401 dodávok.

Po zmluvnom termíne bolo zrealizovaných 28 dodávok, čo predstavuje 7 % z celkového počtu dodávok.



Dodávky / Rok	2013	2014	2015	2016	2017	2018	2019
Dodávky – celkom / počet /	153	309	396	385	435	406	401
Dodávky – oneskorené /počet/	3	57	34	34	92	73	28
Dodávky – oneskorené / %/	2,0	18,4	8,6	8,8	21,1	18	7

Pre rok 2019 bol stanovený cieľ: Dosiahnuť nulový počet zákaziek s nesplneným zmluvným termínom, ktoré spôsobili prerušenie výroby u zákazníka. Tento cieľ sa podarilo naplniť.

SÚVAHA
Vybrané ukazovatele o majetku a záväzkoch

Strana aktív súvahy (netto aktíva v celých eurách)	2016 (Eur)	2017 (Eur)	2018 (Eur)	2019 (Eur)	Balance sheet
SPOLU MAJETOK	4 409 919	3 871 732	3 164 976	3 498 028	TOTAL ASSETS
A. Neobežný majetok	1 624 628	1 381 435	1 238 220	1 343 191	Non-current assets
A.I. Dlhodobý nehmotný majetok	140 998	37 573	69 756	173 971	<i>Non-current intangible assets</i>
A.II. Dlhodobý hmotný majetok	1 483 630	1 343 862	1 168 464	1 169 220	<i>Property, plant and equipment</i>
A.III. Dlhodobý finančný majetok	0	0	0	0	<i>Non-current financial assets</i>
B. Obežný majetok	2 776 965	2 475 619	1 915 075	2 131 300	Current assets
B.I. Zásoby	1 089 194	777 626	1 022 913	654 700	<i>Inventory</i>
B.II. Dlhodobé pohľadávky	5 710	7 001	3 761	1 911	<i>Non-current receivables</i>
B.III. Krátkodobé pohľadávky	1 678 736	1 683 416	879 942	1 473 092	<i>Current receivables</i>
B.IV. Krátkodobý finančný majetok	0	0	0	0	<i>Current financial assets</i>
B.V. Finančné účty	3 325	7 576	8 459	1 597	<i>Financial accounts</i>
C. Časové rozlíšenie	8 326	14 678	11 681	23 537	Accruals

Strana pasív súvahy (údaje v celých eurách)	2016 (Eur)	2017 (Eur)	2018 (Eur)	2019 (Eur)	Balance sheet
SPOLU VLASTNÉ IMANIE A ZÁVÄZKY	4 409 919	3 871 732	3 164 976	3 498 028	TOTAL EQUITY AND LIABILITIES
A. Vlastné imanie	612 519	177 050	178 579	610 863	Equity
A.I. Základné imanie	663 900	663 900	663 900	663 900	<i>Share capital</i>
A.II. Emisné ážio	0	0	0	0	<i>Share premium</i>
A.III. Ostatné kapitálové fondy	0	0	0	250 000	<i>Other capital funds</i>
A.IV. Záonné rezervné fondy	169 244	169 244	169 244	169 627	<i>Legal reserve funds</i>
A.V. Ostatné fondy zo zisku	0	0	0	0	<i>Other funds created from profit</i>
A.VI. Oceňovacie rozdiely z precenenia	0	0	0	0	<i>Differences from revaluation</i>
A.VII. Výsledok hospodárenia minulých rokov	-221 655	-220 624	-656 094	-654 948	<i>Net profit/loss of previous years</i>
A.VIII. Výsledok hospodárenia za účtovné obdobie po zdanení	1 030	-435 470	1 529	182 284	<i>Net profit/loss for the accounting period after tax</i>
B. Záväzky	3 391 693	3 405 667	2 784 814	2 763 415	Liabilities
B.I. Dlhodobé záväzky	57 163	87 227	66 965	111 986	<i>Non-current liabilities</i>
B.II. Dlhodobé rezervy	0	0	0	0	<i>Long-term provisions</i>
B.III. Dlhodobé bankové úvery	803 665	424 398	461 373	357 726	<i>Long-term bank loans</i>
B.IV. Krátkodobé záväzky	1 691 672	2 038 225	1 578 021	1 545 557	<i>Current liabilities</i>
B.V. Krátkodobé rezervy	44 669	57 089	45 017	48 927	<i>Short-term provisions</i>
B.VI. Bežné bankové úvery	560 584	665 449	521 092	582 237	<i>Current bank loans</i>
B.VII. Krátkodobé finančné výpomoci	233 940	133 279	112 346	116 982	<i>Short-term financial assistance</i>
C. Časové rozlíšenie	405 707	289 015	201 583	123 750	Accruals

VÝKAZ ZISKOV A STRÁT
Vybrané ukazovatele o výsledku hospodárenia

Výkaz ziskov a strát (údaje v celých eurách)	2016 (Eur)	2017 (Eur)	2018 (Eur)	2019 (Eur)	Profit and Loss statement
Čistý obrat	3 458 438	5 019 018	4 170 669	5 310 453	Net turnover
Výnosy z hospodárskej činnosti spolu	4 045 044	4 945 565	5 487 569	6 977 177	Operating income
I. Tržby z predaja tovaru	75 959	104 917	97 325	164 992	Revenue from the sale of merchandise
II. Tržby z predaja vlastných výrobkov	2 310 661	3 539 299	2 458 159	3 977 109	Revenue from the sale of own products
III. Tržby z predaja služieb	1 071 817	1 374 802	1 615 185	1 168 353	Revenue from the sale of services
IV. Zmena stavu vnútroorganizačných zásob	417 904	-249 260	47 517	-217 230	Changes in internal inventory
V. Aktivácia	13 369	39 139	104 374	53 926	Own work capitalized
VI. Tržby z predaja dlhodobého nehmotného majetku, dlhodobého hmotného majetku a materiálu	12 840	4 956	11 605	62 536	Revenue from the sale of non-current intangible assets, property, plant and equipment and raw materials
VII. Ostatné výnosy z hospodárskej činnosti	142 494	131 712	1 153 404	1 767 491	Other operating income
Náklady na hospodársku činnosť spolu	3 994 283	5 327 830	5 431 371	6 742 264	Operating expenses
A. Náklady vynaložené na obstaranie predaného tovaru	51 221	72 469	78 521	129 362	Cost of merchandise sold
B. Spotreba materiálu, energie a ostatných neskladovateľných dodávok	1 490 738	2 362 573	1 533 461	2 047 996	Consumed raw materials, energy consumption and consumption of other non-inventory supplies
C. Opravné položky k zásobám	0	0	0	0	Value adjustments to inventory
D. Služby	622 331	938 753	762 740	788 513	Services
E. Osobné náklady	1 393 685	1 510 676	1 634 999	1 700 867	Personnel expenses
F. Dane a poplatky	8 950	9 894	10 662	10 072	Taxes and fees
G. Odpisy a opravné položky k dlhodobému nehmotnému majetku a dlhodobému hmotnému majetku	380 184	384 777	319 201	310 344	Amortization and value adjustments to non-current intangible assets and depreciation and value adjustments to property, plant and equipment
H. Zostatková cena predaného dlhodobého majetku a predaného materiálu	3 737	0	0	53 500	Carrying value of non- current assets sold and raw materials sold
I. Opravné položky k pohľadávkam	0	0	0	36	Value adjustments to receivables
J. Ostatné náklady na hospodársku činnosť	43 437	48 688	1 091 787	1 701 574	Other operating expenses

Výsledok hospodárenia z hospodárskej činnosti	50 761	-382 265	56 198	234 913	Profit/loss from operations
Výnosy z finančnej činnosti	35	90	55	22	<i>Income from financial activities</i>
Náklady na finančnú činnosť	47 217	51 705	51 484	50 801	<i>Expenses related to financial activities</i>
Výsledok hospodárenia z finančnej činnosti	-47 182	-51 615	-51 429	-50 779	Profit/loss from financial activities
Celkový výsledok hospodárenia pred zdanením	3 579	-433 880	4 769	184 134	<i>Profit/loss for the accounting period before tax</i>
Daň z príjmov splatná	2 880	2 880	0	0	<i>Income tax - current</i>
Daň z príjmov odložená	-331	-1 290	3 240	1850	<i>Income tax - deferred</i>
Celkový výsledok hospodárenia po zdanení	1 030	-435 470	1 529	182 284	Profit/loss for the accounting period after tax

Informácie o udalostiach osobitného významu, ktoré nastali po skončení účtovného obdobia

Po 31. decembri 2019 nenastali v spoločnosti žiadne udalosti osobitného významu, ktoré by bolo potrebné zverejniť.

Informácie o obstarávaní vlastných akcií, dočasných listov, obchodných podielov a akcií, dočasných listov a obchodných podielov ovládajúcej osoby

Spoločnosť v roku 2019 neobstarala žiadne vlastné akcie, dočasné listy, obchodné podiely a akcie, dočasné listy a obchodné podiely ovládajúcej osoby.

Informácie o návrhu na rozdelenie zisku alebo vyrovnanie straty

Spoločnosť vytvorila za rok 2019 zisk vo výške 182 284 €.

Valné zhromaždenie navrhlo preúčtovať zisk na účet:

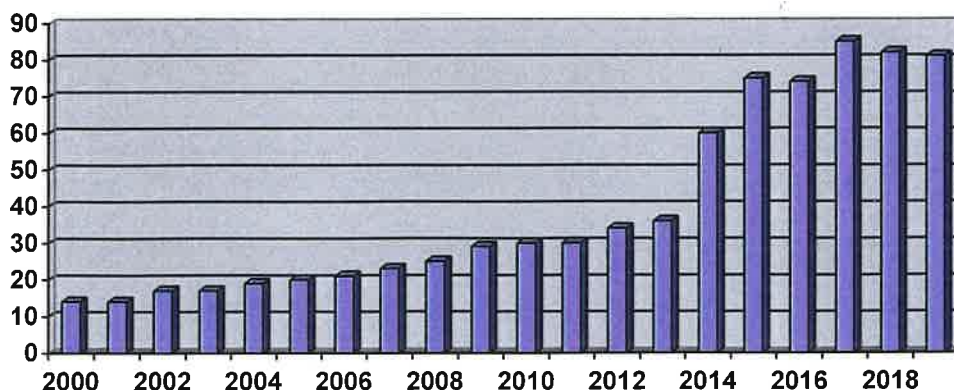
- 428 – Nerozdelený zisk minulých rokov.

Informácia o tom, či účtovná jednotka má organizačnú zložku v zahraničí

Spoločnosť nemá organizačnú zložku v zahraničí.

Počet zamestnancov spoločnosti:

V roku 2019 došlo k miernemu poklesu počtu zamestnancov v spoločnosti.



VÝHLADOVÉ INVESTÍCIE SPOLOČNOSTI V NASLEDUJÚCOM OBDOBÍ

- Spoločnosť bude pokračovať v investíciách do výrobných prevádzok za účelom zlepšenia výrobných podmienok, ochrany zdravia pracovníkov pri práci a ochrany životného prostredia.
- Priebežne bude zlepšované vybavenie výrobných, montážnych a servisných pracovníkov.
- Spoločnosť v roku 2020 plánuje zahájiť investičnú akciu „Výstavba novej servisno-skladovacej haly“ na pozemku pred súčasnou výrobnou prevádzkou na ul. Komenského 19. za účelom zvýšenia servisných kapacít, ale aj za účelom odstránenia neefektívnych prenajatých skladových priestorov.

Cieľom spoločnosti pre rok 2020 je stabilizácia stavu našich kmeňových zamestnancov a výrobných prostriedkov, ktorú chceme využiť pre rozvoj nášho výrobného potenciálu a zvýšenie tržieb oproti roku 2019. Strategickým zámerom manažmentu akciovej spoločnosti TRANSMISIE ENGINEERING je trvalé zlepšovanie s cieľom zvýšiť výkonnosť a úžitok pre zainteresované strany.

Verím, že naša spoločnosť bude korektným a spoľahlivým partnerom aj v nadchádzajúcom období.

Ing. Miloš Perončík, PhD.
riaditeľ spoločnosti

Prílohy: Správa nezávislého audítora
Účtovná závierka za rok 2019