

Roľnícke družstvo Trhovište

V Ý R O Č N Á S P R Á V A

za rok 2020

Adresa : **Roľnícke družstvo Trhovište, 072 04 Trhovište**

IČO : **31 689 639**

Telefón: **056/6495211**

O B S A H

PREHLAD FINANČNÝCH ÚDAJOV ZA ROKY 2018 - 2020

SPRÁVA PREDSEDU O PODNIKATELSKEJ ČINNOSTI V ROKU 2020:

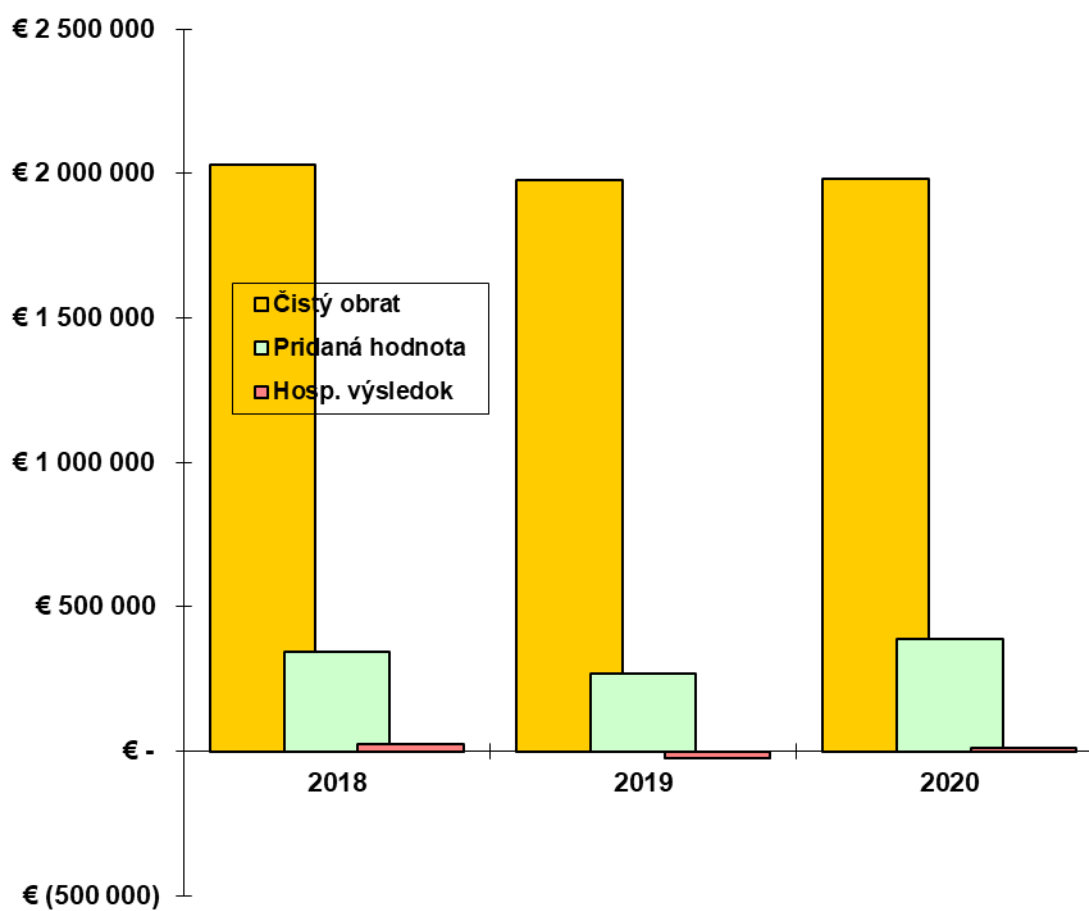
- a) Informácie o vývoji účtovnej jednotky, o stave v ktorom sa nachádza a o významných rizikách a neistotách, ktorým je účtovná jednotka vystavená.
- b) Informácie o udalostiach osobitného významu, ktoré nastali po skončení účtovného obdobia, za ktoré sa vyhotovuje výročná správa.
- c) Informácie o predpokladanom budúcom vývoji činnosti účtovnej jednotky.
- d) Informácia o nákladoch na činnosť v oblasti výskumu a vývoja.
- e) Informácia o nadobúdaní vlastných obchodných podielov.
- f) Návrh na schválenie účtovnej závierky a na rozdelenie zisku alebo vyrovnanie straty.
- g) Informácie o údajoch požadovaných podľa osobitných predpisov.
- h) Informácie o tom, či účtovná jednotka má organizačnú zložku v zahraničí

ÚČTOVNÁ ZÁVIERKA ZA ROK 2020

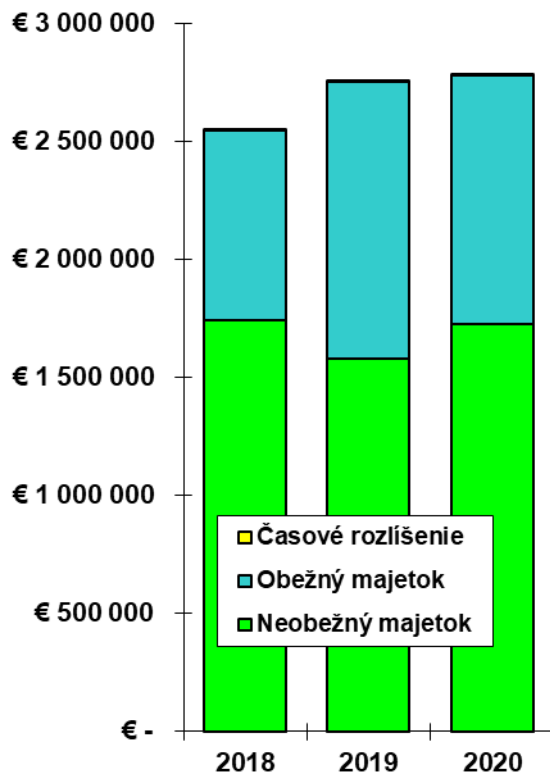
- Bilancia (súvaha)
- Výkaz ziskov a strát

PREHĽAD FINANČNÝCH ÚDAJOV ZA ROK 2018-2020

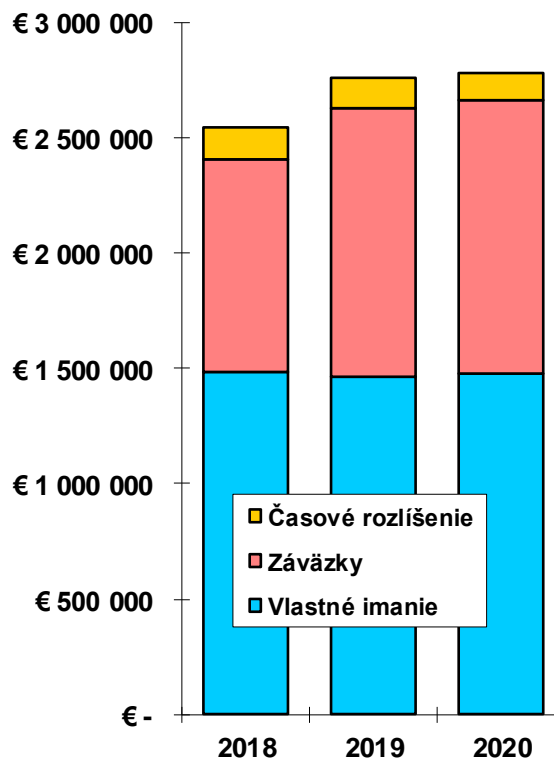
TRŽBY, PRIDANÁ HODNOTA, HOSP. VÝSLEDOK 2018-2020




AKTÍVA 2018 – 2020



PASÍVA 2018 - 2020



PREHLAD PEŇAŽNÝCH TOKOV 2020



Ú v o d

Roľnícke družstvo Trhovište bolo založené dňa 26.4.1994 ustanovujúcou členskou schôdzou. Deň zápisu je 13.5.1994, IČO 31 689 639.

Hlavným predmetom činnosti od vzniku družstva je podnikanie v poľnohospodárskej výrobe vrátane predaja nespracovaných poľnohospodárskych výrobkov na účely spracovania a ďalšieho predaja, t.j. rastlinná a živočíšna výroba a predaj ich výrobkov.

Členská schôdza

Dňa 31.3. 2021 sa konala členská schôdza s týmto programom:

1. Zahájenie a voľba pracovných komisií
2. Správa o výsledkoch hospodárenia za r. 2020
3. Diskusia
4. Návrh na uznesenie.
5. Záver.

Štatutári družstva:

1. Ing. Janka Fazekasová – predsedníčka
2. Ing. Július Fazekas - podpredseda

**SPRÁVA PREDSEDU O PODNIKATELSKEJ ČINNOSTI
V ROKU 2020**

a) Informácie o vývoji účtovnej jednotky, o stave v ktorom sa nachádza a o významných rizikách a neistotách, ktorým je účtovná jednotka vystavená

V roku 2020 družstvo hospodáril na pôde o výmere 1625,88 ha .

Produkcia RV podľa plodín:

Plodina	výmera v ha	úroda v t	t/ha
Pšenica oz.	501,91	2 453,70	4,89
Jačmeň oz.	42,80	277,98	6,50
Ľan	8,87	5,40	0,60
Kukurica	454,84	5 126,00	11,27
Hrach oz.	21,54	83,02	3,85
Slnečnica	72,11	257,38	3,57
Sója	83,77	267,58	3,19
Kuk. siláž	89,01	2 365,30	26,57
Oz.miešanka	/61,38/	1 805,20	29,41
Lucerna	96,51	5 735,58	59,43
TOP	33,34	742,00	22,25
TTP – lúky-seno	18,74	71,06	3,79
TTP -pasienky v zel.	52,44	179,86	3,43

Zberová plocha 1 475,88 ha. Nepozbieraná ostala plocha 150 ha kukurice, ktorá bola pozbieraná v januári 2021.

Čerpanie rozhodujúcich nákladov na RV: 1 139 501 ,- EUR

- spotreba nakúpených osív 131 204,-
- spotreba nakúpených hnojív 214 070,-
- spotreba CHOL 144 860,-
- služby 42 027,-
- spotreba stav. Mat 1 616,-
- spotreba ost. Mat. 8 209,-
- spotreba energie /plyn/ 60 000,-
- opravy a udržiavanie 10 093,-
- osobné náklady 32 366,-
- zdravot. A soc. Poistenie 11 243,-
- odpisy 4 074,-
- vnútrohod. N 464 386,-
- ostatné N 15 353,-

Tržby za výrobky RV: ,- EUR

Z toho:

Pšenica	348 800,-
Kukurica	355 788,-
Jačmeň oz.	31 145,-
Hrach oz.	9 165,-
Sója	88 370,-
Slnečnica	75 363,-

Spolu 908 631,- EUR**Ostatné výnosy 379 345,- EUR****Výnosy spolu 1 287 977 ,- EUR****Ekonomika pestovania jednotlivých plodín v r. 2020**

	<u>HV</u>	<u>RC/ tonu</u>
▪ pšenica oz.	- 19 655,-	136,-
▪ kukurica zrno	5 930,-	123,-
▪ sója	39 973,-	340,-
▪ slnečnica	30 224,-	306,-
▪ hrach	990,-	183,-
▪ ľan	-2 132,-	x
▪ oz. Jačmeň	1 685,-	113,-
▪ kukurica siláž	52 594,-	„
▪ oz.miešanka	- 3 178,-	„
▪ lucerna	46 198,-	„
▪ TOP	-2 570,-	„
▪ TTP- lúky	- 215,-	„
▪ - pasienky	- 94,-	„
▪ Réžia	- 17,-	

spolu zisk RV 148 477,- EUR

Čerpanie rozhodujúcich nákladov v ŽV:

• spotreba nak. Krmív-doplňkov	4 454,-
• spotreba liekov a dez. pr.	7 906,-
• spotreba ostat. mat.	9 512,-
• opravy a údržovanie	22 827,-
• spotreba PHM	18 618,-
• spotreba staveb.mater.	7 845,-
• cestovné	3 059,-
• plemenárske výkony	20 008,-
• veterinárne úkony	3 342,-
• osobné náklady	86 286,-
• zdravotné a soc.poist.	30 363,-
• odpisy	93 451,-
• zost.cena pred.maj.	21 001,-
• VPN	236 668,-
• Iné prev. A finanč. N	3 707,-

Spolu prevádzkové náklady	569 299,- EUR.
Prevádzkové výnosy : Tržby	550 339,-
Zmena stavu zásob	-334 363,-
Ostatné výnosy	316 888,-
Spolu	532 864,- EUR

Strata zo ŽV činí -36 435,- EUR.

Ekonomika ŽV:

	v EUR	
	Farma Trhovište	Farma Bánovce
▪ dojnice	35 921,-	28,-
▪ teľatá do 3 mes.	-3 685,-	12 122,-
▪ MHD ja.	-32 566,-	- 5 562,-
▪ MHD-b.	-1 346,-	7 507,-
▪ VTJ	5 264,-	- 1 889,-
▪ Plem. Býci	- 706,-	- 1 052,-
▪ Dojčiacie kravy	- 175,-	- 47 008,-
▪ Ovce	- 2 258,-	- 688,-
▪ Nosnice	- 451,-	0
▪ Réžia	- 11,-	0
Výsledok hosp.	162,-	- 36 598,-

Mechanizácia 311

Hospodársky výsledok úseku mechanizácie je už tradične strata , na ktorej sa podieľajú:

	v EUR
▪ nákladná doprava	-2 704,-
▪ traktory	- 229 312,-
▪ kombajny	- 24 885,-
▪ samochodné stroje	+ 7 341,-
▪ ťažká mechanizácia	- 64 770,-
▪ dielne	-18 453,-
▪ práce pre iných	8 764,-
▪ réžia	5,-

Strata spolu činí – **324 014,- EUR** .

Stredisko pomocnej výroby 351

Zahŕňa výrobu krmných zmesí, výrobu konzervovaných krmív, a rok ukončili s týmito výsledkami:

865- silážovanie	+20 968,-
866-senážovanie	- 7 815,-
867-výroba sena	- 13 979,-
874-výroba KZ	- 53 187,-
880-uprava obil.	- 1 676,-
884-sušička stará	- 9 393,-
881-Čistička	- 1 341,-
885-ost.sprac.výr-suš.	- 82 491,-

spolu strata -148 913,- EUR.

Stredisko Vedenie: 910

Hospodársky výsledok strediska vedenie za r. 2020 je zisk vo výške **374 333,- EUR.**

Prehľad o dotáciach

	<u>r.2019</u>	<u>r.2020</u>
Jednotná platba na plochu SAPS	215 844,-	184 911,10
Platba na poľn.postupy prosp.pre klímu	117 732,-	100 194,56
Doplňková vnútroštátna platba na plochu	0	0
Program rozvoja vidieka /2014-2020/:-		

--Platba pre oblasti s príř. Obmedz.	30 506,-	30 465,-
--Dobré život.podmienky dojnice	20 410,-	20 410,-
Platba na dojčiacie kravy	3 163,-	2 656,69
Platba na dojnice	50 208,-	44 788,27
Platba na chov oviec	407,-	393,89
Uhrada finančnej disciplíny	5 802,-	5 808,20
Platba za poskyt. Údaje		
Vybrané druhy bielkovinových plodín	28 248,-	12 082,93
Zelená nafta	23 048,-	26 628,47
Poistné	0	6 919,45
Projekt Baross	0	14 120,24
Spolu podpory neinvešič. charakteru	495 368,-	449 378,80

V r. 2020 sme zakúpili stroje: Obst.cena

Rozšírenie dojárne	24 166,67
Traktorový podvalník Wielton	15 494,--
Disk.podm. Lemken Rubín	47 500,--
Nákladný prívos	2 000,--
Cisterna Meprozet	36 899,99
Pás.dopravník	3 650,--
Class Axion CEBIS 850	149 900,--

spolu 279 610,66 EUR

Nakúpené pozemky v hodnote 45 054,- EUR

Celkový hospodársky výsledok za rok 2020 je zisk 13 446,- EUR

Ľudské zdroje

V roku 2021 pracovalo v priemere na našom RD 30 zamestnancov, ktorým bolo vyplatené 312 590,- EUR.

Z toho : robotníci v rastlinnej výrobe 9 zamestnancov – 96 023,- EUR

 Robotníci v ŽV 7 zamestnancov – 71 408,- EUR

 Ost.robotníci 2 zamestnanci-25 902,- EUR

 Vedúci a THP 6 zamestnanci – 63 431,- EUR

 Ostatní zamestnanci 6 – 55 826,- EUR

 Dohodári 9 – 6 307,- EUR.

Výkaz ziskov a strát

Ukazovatele efektívnosti hospodárenia

	k 31.12.2020	k 31.12.2019
<u>a) Rentabilita celkového kapitálu</u>		
$\frac{\text{Použitelný zisk+úroky}}{\text{Celkový kapitál k 1.1.}} = \frac{28\,024}{2\,757\,988} \times 100 =$	1,02 %	- 0,25 %
<u>b) Rentabilita vlastného kapitálu;</u>		
$\frac{\text{Použitelný zisk}}{\text{Vlastný kapitál k 1.1.}} = \frac{13\,446}{1\,462\,945} \times 100 =$	0,92 %	- 0,15 %
<u>c) Nákladová rentabilita</u>		
$\frac{\text{Hosp.výsledok}}{\text{Celkové náklady}} = \frac{13\,446}{2\,342\,761} \times 100 =$	0,57 %	- 1,00 %
<u>d) Nákladovosť</u>		
$\frac{\text{Náklady celkom}}{\text{Výnosy celkom}} = \frac{2\,342\,761}{2\,356\,207} \times 100 =$	99,43 %	101,01 %

BILANCIA (SÚVAHA)

Analýza štruktúry majetku (aktív), popis obchodného majetku, stálych aktív, obežného majetku, ostatných aktív, %-tuálne zloženie, medziročný pohyb. Analýza zdrojov (pasív), vlastného imania, cudzích zdrojov, ostatných pasív.

ŠTRUKTÚRA MAJETKU A ZDROJOV

Ukazovateľ (v eurách)	Stav k 31.12.2020	%	Stav k 31.12.2019	%	Rozdiel 2020 – 2019
Neob majetok	1 725 577	62,1	1 578 487	57,2	+ 147 090
Obež majetok	1 051 609	37,8	1 175 634	42,6	- 124 025
<i>zásoby</i>	768 797	27,7	610 586	22,1	+ 158 211
<i>pohl'advky</i>	271 089	9,7	534 784	19,4	- 263 695
<i>fin. majetok</i>	11 723	0,4	30 264	1,1	- 18 541
Čas. rozlíšenie	2 058	0,1	3 867	0,2	- 1 809
Aktíva celkom	2 779 244	100	2 757 988	100	+ 21 256
Vlastné imanie	1 476 391	53,1	1 462 945	53,0	+ 13 446
Závazky	1 189 258	42,8	1 167 331	42,3	+ 21 927
<i>bankové úvery</i>	138 132	4,9	510 627	18,5	- 372 495
Čas. rozlíšenie	113 595	4,1	127 712	4,7	- 14 117
Pasíva celkom	2 779 244	100	2 757 988	100	+ 21 256

2020

2019

Miera krytia investičného majetku vlastným kapitálom:

$$\frac{\text{Vlastný kapitál}}{\text{Stále aktíva}} = \frac{1\,476\,391}{1\,725\,577} \times 100 = \begin{matrix} 85,6 \% & 92,7 \% \end{matrix}$$

Finančná stabilita (koeficient samofinancovania):

$$\frac{\text{Vlastný kapitál}}{\text{Celkové aktíva}} = \frac{1\,476\,391}{2\,779\,244} \times 100 = \begin{matrix} 53,1 \% & 53,0 \% \end{matrix}$$

Celková zadlženosť (veriteľské riziko):

$$\frac{\text{Cudzí kapitál}}{\text{Celkové aktíva}} = \frac{1\,189\,258}{2\,779\,244} \times 100 = \begin{matrix} 42,8 \% & 42,3 \% \end{matrix}$$

$$\text{Z toho úverová zadlženosť:} \quad \begin{matrix} 4,9 \% & 18,5 \% \end{matrix}$$

Okamžitá likvidita

$$\frac{\text{Finančný majetok} \quad 11\,723}{\text{Krátkodobé záv.vč.úverov} \quad 927\,750} = 0,012$$

Optimálny stav je v rozpätí: 0,2 - 0,5

Bežná likvidita

$$\frac{\text{Obežný majetok - zásoby} \quad 282\,812}{\text{Krátkodobé záväzky + úvery} \quad 927\,750} = 0,305$$

Optimálny stav je v rozpätí: 1,0 - 1,5

Celková likvidita

$$\frac{\text{Obežný majetok} \quad 1\,051\,609}{\text{Krátkodobé záv.vč.úverov} \quad 927\,750} = 1,133$$

Optimálny stav je v rozpätí: 2,0 - 2,5

Pracovný kapitál: (obežný majetok - krátkodobé záväzky)

$$1\,051\,609 - 927\,750 = 123\,859 \text{ eur}$$

b) Informácie o udalostiach osobitného významu, ktoré nastali po skončení účtovného obdobia, za ktoré sa vyhotovuje výročná správa.

Po skončení účtovného obdobia nenastali žiadne udalosti osobitného významu.

c) Informácie o predpokladanom budúcom vývoji činnosti účtovnej jednotky.

Účtovná jednotka neplánuje zmeniť svoju činnosť v blízkej budúcnosti. Výsledky jej činnosti však sú stále ovplyvnené jednak vývojom počasia, ako aj zmenami legislatívy týkajúcej sa priamo poľnohospodárstva.

d) Informácia o nákladoch na činnosť v oblasti výskumu a vývoja.

Družstvo v roku 2020 nečerpala žiadne náklady na vývoj a výskum.

e) Informácia o nadobúdaní vlastných obchodných podielov.

Družstvo v roku 2020 nerealizovalo nadobúdanie vlastných obchodných podielov.

f) Návrh na schválenie účtovnej závierky za rok 2020 a na rozdelenie zisku alebo vyrovnanie straty.

Predseda družstva v zmysle vlastných stanov po preskúmaní ročnej účtovnej závierky a výročnej správy za rok 2020 a správy audítora, predklada na schválenie návrh:

1. Schváliť účtovnú závierku a výročnú správu za rok 2020.
2. Hospodársky výsledok zisk 13 446,36 € zúčtovať nasledovne:

v prospech účtu 428- nerozdelený zisk minulých rokov

g) Informácie o údajoch požadovaných podľa osobitných predpisov.

Pre družstvo bezpredmetné.

h) Informácie o tom, či účtovná jednotka má organizačnú zložku v zahraničí.

Družstvo nemá organizačnú zložku v zahraničí.

Výročnú správu vypracovala:

Ing. Janka Fazekasová
predsedníčka

Roľnícke družstvo Trhovište
VÝKAZ ZISKOV A STRÁT za rok 2020, 2019, 2018

v eurách	31.12.2020	31.12.2019	31.12.2018
Výnosy z hosp. činn. spolu	2 356 169	2 209 014	2 259 274
Tržby z predaja tovaru	29 716	77 331	48 040
Tržby za predaj vlastných výrobkov	1 458 971	1 355 399	1 455 375
Tržby z predaja služieb	14 237	26 676	21 489
Zmena stavu vnútropodnikových zásob	179 607	26 214	29 208
Aktivácia	124 735	100 867	108 910
Tržby z predaja dlh.majetku a mat.	71 666	105 131	92 436
Ostatné výnosy z hosp. činnosti	477 237	517 396	503 816
Náklady na hosp. činnosť spolu	2 318 625	2 218 083	2 203 573
Náklady na obst. tovaru	28 811	68 405	46 030
Spotreba materiálu a energie	1 037 800	988 513	958 771
Služby	353 069	261 950	313 474
Osobné náklady	457 199	435 422	455 087
- Mzdové náklady	318 897	301 437	313 169
- Náklady na sociálne poistenie	112 467	107 501	110 472
- Sociálne náklady	25 835	26 484	31 446
Dane a poplatky	20 290	12 635	15 867
Odpisy dlhodobého majetku	337 233	349 512	325 004
Zost.cena pred.dlh.majetku a mat.	48 653	78 188	67 032
Tvorba a zúčt.opr.položiek k pohľ.	-	-	-
Ostatné prevádzkové náklady	35 570	23 458	22 308
Výsledok hosp.z hosp.činnosti	37 544	- 9 069	55 701
Pridaná hodnota	387 586	267 619	344 747
Výnosy z finanč. činn. spolu	38	-	-
Výnosové úroky	-	-	-
Náklady na fin. činn. spolu	18 783	17 922	23 242
Nákladové úroky	14 578	16 142	16 614
Kurzové straty	82	5	35
Ostatné náklady z finanč.činnosti	4 123	1 775	6 593
Výsledok hosp.z finanč.činnosti	- 18 745	- 17 922	- 23 242
Výsled. hosp. pred zdanením	18 799	- 26 991	32 459
Daň z príjmov – splatná	3 957	108	7 182
-odložená	1 396	- 4 613	1 087
Výsledok hosp.za účt. obdobie	13 446	- 22 486	24 190

Roľnícke družstvo Trhovište
BILANCIA K 31.12.2020, 2019, 2018

	31.12.2020	31.12.2019	31.12.2018
Majetok (v eurách)			
Neobežný majetok	1 725 577	1 578 487	1 741 912
Dlhodobý nehmotný majetok	-	-	-
Dlhodobý hmotný majetok	1 724 220	1 577 131	1 740 556
- Pozemky	679 019	640 983	588 380
- Stavby	324 123	377 334	411 693
- Samostatné hnutelné veci	486 156	388 549	566 023
- Základné stádo	131 904	127 265	141 735
- Obstarávaný dlhod. hm.majetok	103 018	43 000	32 725
Dlhodobý finančný majetok	1 357	1 356	1 356
Obežný majetok	1 051 609	1 175 634	803 068
Zásoby	768 797	610 586	613 995
- Materiál	39 289	60 685	90 308
- Nedokončená výroba	125 172	127 522	227 321
- Výrobky	495 121	276 578	164 035
- Zvieratá	109 215	145 801	132 331
Odložená daňová pohľadávka	2 965	6 123	1 142
Krátkodobé pohľadávky	268 124	528 661	145 267
- Pohľadávky z obchodného styku	241 469	100 846	95 041
- Daňové pohľadávky a dotácie	24 269	423 005	41 974
- Iné pohľadávky	2 386	4 810	8 252
Finančné účty	11 723	30 264	42 664
- Peniaze	11 723	5 310	7 752
- Účty v bankách	-	24 954	34 912
Časové rozlíšenie	2 058	3 867	3 304
- Náklady budúcich období krátkodobé	2 058	3 867	3 304
- Príjmy budúcich období		-	-
MAJETOK CELKOM	2 779 244	2 757 988	2 548 284

Roľnícke družstvo Trhovište
BILANCIA K 31.12.2020, 2019, 2018

	31.12.2020	31.12.2019	31.12.2018
<u>Vlastné imanie a záväzky</u> <u>(v eurách)</u>			
Vlastné imanie	1 476 391	1 462 945	1 485 430
Základné imanie	74 700	74 700	74 700
Ostatné kapitálové fondy	649 763	649 763	649 763
Zákonné rezervné fondy	35 139	35 139	35 139
Ostatné fondy	476 708	476 708	476 708
Výsledok hosp.min.rokov	226 635	249 121	224 930
Výsledok hosp.za účtovné obdobie	13 446	- 22 486	24 190
Záväzky	1 189 258	1 167 331	921 025
Dlhodobé záväzky	232 008	169 587	303 482
- Ostatné dlhodobé záväzky	203 965	141 427	277 219
- Záväzky zo soc.fondu	26 029	24 385	22 855
- Odložený daňový záväzok	2 014	3 775	3 408
Dlhodobé bankové úvery	29 500	-	-
Krátkodobé záväzky	799 304	472 114	479 651
- Záväzky z obchodného styku	586 419	290 487	237 841
- Záväzky voči spoločníkom	5 000	-	15 000
- Záväzky voči zamestnancom	21 699	15 567	17 760
- Záväzky zo soc. poistenia	14 473	10 445	11 654
- Daňové záväzky	5 036	1 712	4 574
- Iné záväzky	166 677	153 903	192 822
Krátkodobé rezervy	19 814	15 003	16 133
Bežné bankové úvery	108 632	510 627	121 759
Krátkodobé finančné výpomoci	-	-	-
Časové rozlíšenie	113 595	127 712	141 829
- Výnosy budúcich období dohodové	99 478	113 595	127 712
- Výnosy budúcich období krátkod.	14 117	14 117	14 117
VL.IMANIE A ZÁV. CELKOM	2 779 244	2 757 988	2 548 284

