

**KONTAKT-SK s.r.o. 023 53 Staškov 1033**



## **VÝROČNÁ SPRÁVA**

**(ktorej súčasťou sú SPRÁVA AUDÍTORA A ÚČTOVNÁ ZÁVIERKA)  
zostavené k 31. decembru 2020**

**Apríl 2021**

## I. Identifikačné údaje – základné informácie

<b>Obchodné meno</b>	<b>KONTAKT-SK, s.r.o.</b>
<b>IČO</b>	36413659
<b>DIČ</b>	2021748630
<b>IČ DPH</b>	SK2021748630
<b>Adresa sídla</b>	023 53 Staškov 1033
<b>Obchodný register</b>	Obchodný register Okresného súdu Žilina, Oddiel: Sro, Vložka číslo 14410/L
<b>Konatelia spoločnosti</b>	Pavol Najdek, Ilija Pokraj

Štatutárnymi orgánmi spoločnosti KONTAKT-SK, s.r.o. sú konatelia spoločnosti pán Pavol Najdek a pán Ilija Pokraj.

Hlavné činnosti, z ktorých spoločnosť vykázala tržby sú nasledujúce činnosti:

- **výroba jednoduchých výrobkov z kovu,**
- **opracovanie kovu jednoduchým spôsobom,**
- **kúpa tovaru na účely jeho predaja iným prevádzkovateľom živnosti (veľkoobchod).**

## II. PODNIKATELSKÁ ČINNOSŤ A PREDPOKLAD BUDÚCEHO VÝVOJA ČINNOSTI SPOLOČNOSTI

Spoločnosť bola založená v roku 2003 a pôsobí na tuzemskom i zahraničnom trhu. Od svojho založenia si spoločnosť relatívne stabilne udržiava svoje postavenie vo svojej oblasti podnikania.

Spoločnosť sa zameriava na výrobu výrobkov z ocele a iných kovov pre spojovacie, kotviace, závesné a prepravné systémy betónových prefabrikátov pre stavebníctvo, ktoré predáva v rámci trhov na Slovensku a v strednej Európe. Spoločnosť je držiteľom certifikátu STN EN ISO 9001:2009 v oblasti výroby a predaja týchto systémov.

Spoločnosť neidentifikovala žiadne špecifické významné riziká a neistoty, okrem všeobecne známych rizík podnikania alebo prípadných udalostí vyššej moci. Prognóza pre ďalšie obdobie je stabilná, resp. dá sa očakávať mierny nárast odbytu.

### a) Orientácia na zákazníka

Spoločnosť sa pri vykonávaní podnikateľskej činnosti orientuje na potreby zákazníkov a externého podnikateľského prostredia so silným dôrazom na zahraničné trhy. Princípom orientácie na zahraničných zákazníkov je porozumenie ich súčasných aj budúcich potrieb.

Jednou z najdôležitejších úloh je aktívny prístup nadštandardne plniť ich požiadavky a očakávania.

### b) Vedenie

Vedenie spoločnosti realizuje a presadzuje kvalitu výroby, obchodných vzťahov, má snahu znižovať environmentálnu záťaž. V personálnej oblasti presadzuje starostlivosť o zamestnancov v agende bezpečnosti a ochrany zdravia pri práci, sociálnou politikou a etickým prístupom k riadeniu vytvára zdravý pracovnú klímu.

### c) Zamestnanci ako zdroj hodnoty

Zamestnanci spoločnosti sa na svojich pracovných pozíciách efektívne zapájajú do pracovného procesu a využívajú svoje schopnosti v prospech a na dosahovanie podnikateľských cieľov spoločnosti. Systém motivácie založený na spokojnosti zákazníkov, efektívnosti, výkonoch a raste kvalifikácie s personálnou a sociálnou politikou pozitívne ovplyvňuje pracovné výkony. Vedenie podporuje inovačné aktivity zamestnancov.

#### **d) Neustále zlepšovanie**

Spoločnosť je držiteľom certifikátu STN EN ISO 9001:2009 v oblasti výroby a predaja spojovacích, kotviacich, závesných a prepravných systémov.

Vedenie spoločnosti neustále zlepšuje všetky procesy vedúce k prosperite. Vedenie spoločnosti pravidelne prehodnocuje napĺňanie cieľov jednotlivých politík a hlavne cieľov kvality koordináciou plnenia obchodného plánu a prípravy nových obchodných zámerov tak, aby sa zabezpečila stabilita a likvidita spoločnosti.

#### **e) Informácie o predpokladanom budúcom vývoji účtovnej jednotky**

Budúci vývoj spoločnosti bude ovplyvnený požiadavkami trhu, na ktoré musí primerane pružne reagovať a rizikami, opísanými v tejto správe.

#### **Predpokladaný výsledok hospodárenia v roku 2021**

Spoločnosť plánuje vývoj hospodárenia v najbližšom roku takto (údaje sú v eurách):

predpokladané výnosy z hospodárskej činnosti	7 332 000
predpokladané výnosy z finančnej činnosti	50 000
predpokladané náklady na hospodársku činnosť	6 462 000
predpokladané náklady na finančnú činnosť	110 000
predpokladaný výsledok hospodárenia pred zdanením	810 000

Štruktúra plánovaného výsledku hospodárenia je znázornená v tabuľke na nasledujúcej strane (v eurách):

Výkaz ziskova strát v skrátenej forme (Plánovaný)	31.12.2021	31.12.2020	Plánovaná
	plán	skutočnosť	zmena
<b>Výnosy z hospodárskej činnosti spolu</b>	<b>7 332 000</b>	<b>7 230 389</b>	<b>101 611</b>
Tržby z predaja tovaru	2 200 000	2 132 758	67 242
Tržby z predaja výrobkov a služieb	4 950 000	4 894 135	55 865
Aktivácia	13 000	15 231	-2 231
Zmeny stavu vnútroorganizačných zásob	142 000	137 908	4 092
Tržby z predaja dlhodobého majetku a materiálu	2 000	2 000	0
Ostatné výnosy z hospodárskej činnosti	25 000	48 357	-23 357
<b>Náklady na hospodársku činnosť spolu</b>	<b>6 462 000</b>	<b>6 350 041</b>	<b>111 959</b>
Náklady vynaložené na obstaranie predaného tovaru	1 300 000	1 188 256	111 744
Spotreba materiálu, energie a ostatných	2 400 000	2 327 319	72 681
Služby	752 000	794 902	-42 902
Osobné náklady	1 348 000	1 324 630	23 370
Dane a poplatky	7 000	6 972	28
Odpisy a opravné položky k dlhodobému nehmotnému a dlhodobému hmotnému majetku	630 000	680 404	-50 404
Zostatková cena dlhodobého majetku a materiálu	0	0	0
Tvorba a zúčtovanie opravných položiek k pohľadávkam	0	0	0
Ostatné náklady na hospodársku činnosť	25 000	27 558	-2 558
<b>Výsledok hospodárenia z hospodárskej činnosti</b>	<b>870 000</b>	<b>880 348</b>	<b>-10 348</b>
<b>Výnosy z finančnej činnosti spolu</b>	<b>50 000</b>	<b>47 927</b>	<b>2 073</b>
Výnosové úroky	50 000	47 927	2 073
Ostatné výnosy z finančnej činnosti	0	0	0
<b>Náklady na finančnú činnosť spolu</b>	<b>110 000</b>	<b>188 540</b>	<b>-78 540</b>
Nákladové úroky	30 000	73 268	-43 268
Ostatné náklady na finančnú činnosť	80 000	115 272	-35 272
<b>Výsledok hospodárenia z finančnej činnosti</b>	<b>-60 000</b>	<b>-140 613</b>	<b>80 613</b>
<b>Výsledok hospodárenia pred zdanením</b>	<b>810 000</b>	<b>739 735</b>	<b>70 265</b>
Daň z príjmov z bežnej činnosti	150 000	182 891	-32 891
<b>Výsledok hospodárenia po zdanení</b>	<b>660 000</b>	<b>556 844</b>	<b>103 156</b>

### III. ENVIRONMENTÁLNA POLITIKA – OCHRANA ŽIVOTNÉHO PROSTREDIA

Spoločnosť svojou výrobnou činnosťou nemá významný vplyv na životné prostredie, nevypúšťa exhaláty do vzduchu ani nevytvára znečistenie vody. Vytváranie nebezpečných odpadov vzniká na úrovni výroby.

Spoločnosť má uzatvorené zmluvy s externými partnermi na bezpečnú likvidáciu odpadov. Priebežne sa odpady zbierajú a alokujú v areáli firmy a podľa potreby sa zabezpečí ich odvoz, prípadne likvidácia. Spoločnosť disponuje „zeleným certifikátom“, že v roku 2020 zabezpečila ekologickú recykláciu a spracovanie elektro-odpadu a prenosných batérií a akumulátorov prostredníctvom organizácie výrobcov SEWA, a.s. v súlade s platnou legislatívou SR.

Spoločnosť zohľadňuje potrebu ochrany životného prostredia orientovaním sa na elimináciu znečistenia životného prostredia, efektívnym využívaním energie, ekonomickým využívaním surovín, minimalizáciou tvorby odpadov, triedením odpadu a všeobecne pozitívnym vzťahom k jednotlivým zložkám životného prostredia.

K ochrane životného prostredia prispievame celkovou úsporou energie, pohonných hmôt, ale aj výberom recyklovateľných produktov.

#### IV. VÝZNAMNÍ DODÁVATELIA A ODBERATELIA

Pre zabezpečenie svojej podnikateľskej činnosti mala spoločnosť počas roku 2020 vytvorené potrebné technické a personálne predpoklady a úspešne pokračovala vo vytváraní a udržiavaní stabilných vzťahov s obchodnými partnermi, čo umožnilo spoločnosti postupne dosahovať obraty, ktoré vytvárali potrebné ekonomické výsledky pre ďalšie rozvíjanie spoločnosti. Medzi najvýznamnejších obchodných partnerov z radov dodávateľov i odberateľov počas účtovného obdobia 2020 patrili spoločnosti v rámci Slovenskej republiky a členských štátov Európskej únie, ktoré pôsobia v stavebnom priemysle.

Vedenie spoločnosti vytvára predpoklady pre trvalé zlepšovanie svojich dodávateľsko-odberateľských vzťahov používaním nástrojov posilňujúcich vzájomnú dôveru, plnením v požadovanej kvalite pre dosiahnutie vzájomnej výhodnosti.

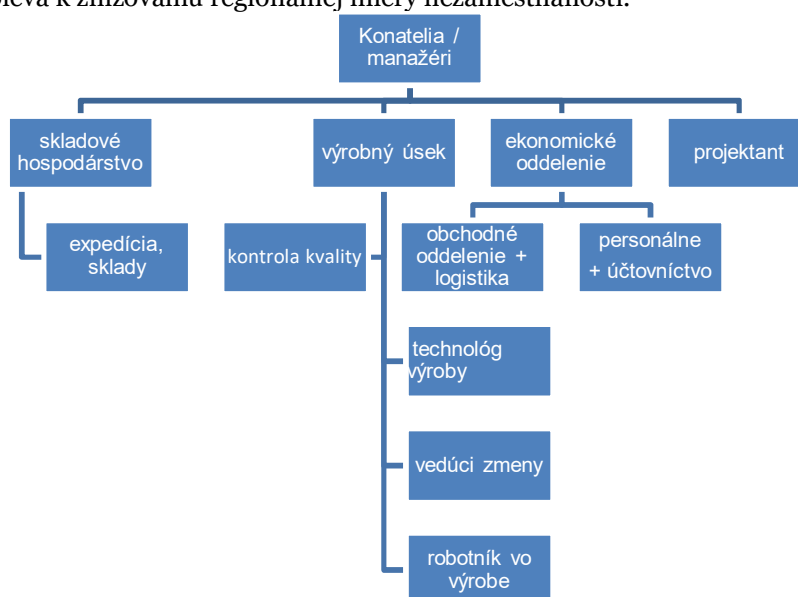
Spoločnosť sa zameriava hlavne na výrobu výrobkov z ocele a iných kovov pre kotviaci a prepravný systém betónových prefabrikátov, ktoré umiestňuje v rámci trhov na Slovensku a v strednej Európe.

#### V. ORGANIZAČNÁ ŠTRUKTÚRA SPOLOČNOSTI A ZAMESTNANOSŤ

Dlhodobý vývoj priemerného počtu zamestnancov spoločnosti indikuje stabilitu a rast

2016	45	2019	65
2017	50	2020	61
2018	56		

Spoločnosť prispieva k znižovaniu regionálnej miery nezamestnanosti.



Zamestnávateľ zamestnáva zamestnancov v dvojzmennej prevádzke s rovnomerným rozvrhnutím pracovného času.

#### VI. UDALOSTI OSOBITNÉHO VÝZNAMU PO SKONČENÍ ÚČTOVNÉHO OBDOBIA

Po skončení účtovného obdobia, za ktoré sa vyhotovuje táto výročná správa, nenastali žiadne udalosti osobitného významu, ktoré by mali vplyv na zobrazenie skutočností, ktoré sú predmetom účtovníctva, s výnimkou udalostí, ktoré nastali alebo sa plánujú:

- prijatia nových úverov z lízingových inštitúcií na financovanie obstarania dlhodobého majetku v celkovom objeme 136 194 EUR (z toho splatné v roku 2021: 26 118 EUR),
- prijatia rozhodnutia o začatí tvorby kapitálového fondu z peňažných príspevkov spoločníkov v predpokladanom objeme splatenia 2 700 000 EUR najneskôr do 31.12.2020,
- Napriek tomu, že v roku 2020 sa koronavírus COVID-19 rozšíril po celom svete, manažment túto udalosť klasifikuje ako situáciu, ktorá nevyplýva a nevyžaduje žiadnu úpravu v účtovnej závierke, ale skôr ako situáciu, ktorá vyvoláva všeobecnú neistotu na globálnych trhoch aj v roku 2021. Spoločnosť zaznamenáva výrazný nárast cien prevádzkových vstupov a najmä materiálu (železo) a ako situáciu, ktorá by mala byť uvedená v poznámkach účtovnej závierky. Aj napriek neustále sa meniacej situácii k dátumu zostavenia účtovnej závierky, manažment nepostrehol významný vplyv na fungovanie Spoločnosti. Manažment bude podrobne monitorovať vývoj situácie a využije všetky nástroje k tomu, aby v prípade nutnosti podnikol všetky možné a dostupné kroky na odvrátenie negatívnych dopadov pandémie na Spoločnosť.

## **VII. INÉ INFORMÁCIE, KTORÝCH ZVEREJNENIE VYŽADUJE ZÁKON**

Účtovná závierka spoločnosti sa nezahŕňa do konsolidovanej účtovnej závierky skupiny podnikov.

Spoločnosť nie je materskou spoločnosťou.

Neexistujú podniky, v ktorých je spoločnosť neobmedzene ručiacim spoločníkom.

Spoločnosť nevynaložila ani neúčtovala žiadne náklady na výskum a vývoj.

Spoločnosť nemá zriadenú organizačnú zložku v zahraničí.

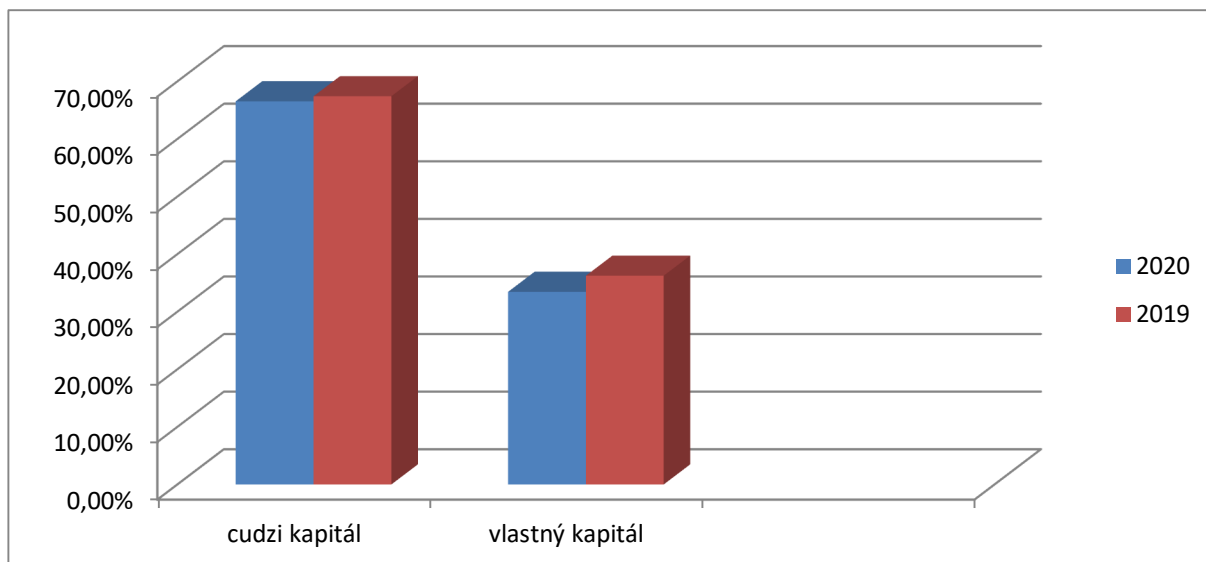
Spoločnosť neúčtovala o nadobúdání vlastných akcií, dočasných listov a ani o obchodných podieloch materskej účtovnej jednotky.

## **VIII. ANALÝZA EKONOMICKÝCH UKAZOVATEĽOV, FINANČNEJ SITUÁCIE A RIZÍK**

Medziročný vývoj aktív a pasív v eurách je znázornený v súvahe v skrátrenom rozsahu v ocenení netto:

Súvaha v skrátenej forme		31.12.2020	31.12.2019	Rozdiel
		Auditované	Auditované	
	<b>MAJETOK SPOLU</b>	<b>5 777 812</b>	<b>5 869 565</b>	<b>- 91 753</b>
<b>A.</b>	<b>Neobežný majetok</b>	<b>3 221 136</b>	<b>3 247 799</b>	<b>- 26 663</b>
A.I.	Dlhodobý nehmotný majetok	3 597	17 164	- 13 567
A.II.	Dlhodobý hmotný majetok	3 217 539	3 230 635	- 13 096
A.III.	Dlhodobý finančný majetok			-
<b>B</b>	<b>Obežný majetok</b>	<b>2 534 267</b>	<b>2 598 564</b>	<b>- 64 297</b>
B.I.	Zásoby	1 555 925	1 409 730	146 195
B.II.	Dlhodobé pohľadávky	8 339	11 977	- 3 638
B.III.	Krátkodobé pohľadávky	597 406	685 724	- 88 318
B.IV.	Finančné účty	372 597	491 133	- 118 536
B.V.	Krátkodobý finančný majetok			-
<b>C.</b>	<b>Časové rozlíšenie</b>	<b>22 409</b>	<b>23 202</b>	<b>- 793</b>
C.I.	Časové rozlíšenie krátkodobé	22 409	23 202	- 793
C.II.	Časové rozlíšenie dlhodobé			-
	<b>VLASTNÉ IMANIE A ZÁVÄZKY</b>	<b>5 777 812</b>	<b>5 869 565</b>	<b>- 91 753</b>
<b>A.</b>	<b>Vlastné imanie</b>	<b>1 932 861</b>	<b>2 051 422</b>	<b>- 118 561</b>
A.I.	Základné imanie	13 278	6 639	6 639
A.II.	Zákonné rezervné fondy	1 328	664	664
A.III.	Výsledok hospodárenia minulých rokov	1 361 411	1 833 446	- 472 035
A.IV.	Výsledok hospodárenia za účtovné obdobie po splatnosti	556 844	210 673	346 171
<b>B.</b>	<b>Záväzky</b>	<b>3 844 951</b>	<b>3 815 273</b>	<b>29 678</b>
B.I.	Dlhodobé záväzky	538 415	2 210 963	- 1 672 548
B.II.	Dlhodobé rezervy	14 591	7 322	7 269
B.III.	Dlhodobé bankové úvery		-	-
B.IV.	Krátkodobé záväzky	3 267 456	1 578 480	1 688 976
B.V.	Krátkodobé rezervy	24 489	18 508	5 981
B.VI. a				
B.VII.	Krátkodobé bankové úvery a finančné výpomoci		-	-
<b>C.</b>	<b>Časové rozlíšenie</b>	<b>-</b>	<b>2 870</b>	<b>- 2 870</b>
C.I.	Časové rozlíšenie krátkodobé	-	2 870	- 2 870
C.II.	Časové rozlíšenie dlhodobé	-	-	-

Pokles majetku -91 753 eur je vykázaný najmä v dôsledku splatenia krátkodobých pohľadávok a poklesu finančnej hotovosti. Hlavnou zložkou obežného majetku sú zásoby, ktoré spoločnosť drží na skladoch podľa potrieb zákazníkov. Úroveň vlastného imania poklesla z dôvodu vyplatenia podielov na zisku spoločníkom z nerozdeleného zisku minulých období a z výsledku hospodárenia účtovnej jednotky za rok 2019. Z dôvodu zmeny zmluvných podmienok nebankových úverov klesol zostatok dlhodobých záväzkov. Zároveň je zrejмый nárast krátkodobých záväzkov spoločnosti. Spoločnosť počas roku 2020 nezaťažila majetok žiadnym bankovým úverom. Vykázané rezervy súvisia so mzdovými a pracovno-právnymi nárokmi zamestnancov Spoločnosti.



	<b>2020</b>	<b>2019</b>
<b>cudzi kapitál</b>	<b>66,55%</b>	<b>65,05%</b>
<b>vlastný kapitál</b>	<b>33,45%</b>	<b>34,95%</b>

Medziročný vývoj nákladov a výnosov v eurách je znázornený vo výkaze ziskov a strát v skrátrenom rozsahu:

Výkaz ziskov a strát v skrátenej forme	31.12.2020	31.12.2019	Rozdiel
	Auditované	Auditované	
<b>Výnosy z hospodárskej činnosti spolu</b>	<b>7 230 389</b>	<b>7 586 407</b>	<b>-356 018</b>
Tržby z predaja tovaru	2 132 758	2 377 848	-245 090
Tržby z predaja výrobkov a služieb	4 894 135	5 115 425	-221 290
Aktivácia	15 231	11 176	4 055
Zmeny stavu vnútroorganizačných zásob	137 908	61 304	76 604
Tržby z predaja dlhodobého majetku a materiálu	2 000	833	1 167
Ostatné výnosy z hospodárskej činnosti	48 357	19 821	28 536
<b>Náklady na hospodársku činnosť spolu</b>	<b>6 350 041</b>	<b>7 233 194</b>	<b>-883 153</b>
Náklady vynaložené na obstaranie predaného tovaru	1 188 256	1 462 992	-274 736
Spotreba materiálu, energie a ostatných	2 327 319	2 615 023	-287 704
Služby	794 902	1 372 822	-577 920
Osobné náklady	1 324 630	1 168 407	156 223
Dane a poplatky	6 972	5 436	1 536
Odpisy a opravné položky k dlhodobému nehmotnému a dlhodobému hmotnému majetku	680 404	566 825	113 579
Zostatková cena dlhodobého majetku a materiálu	0	0	0
Tvorba a zúčtovanie opravných položiek k pohľadávkam	0	13 756	-13 756
Ostatné náklady na hospodársku činnosť	27 558	27 933	-375
<b>Výsledok hospodárenia z hospodárskej činnosti</b>	<b>880 348</b>	<b>353 213</b>	<b>527 135</b>
<b>Výnosy z finančnej činnosti spolu</b>	<b>47 927</b>	<b>18 573</b>	<b>29 354</b>
Výnosové úroky	47 927	18 573	29 354
Ostatné výnosy z finančnej činnosti	0	0	0
<b>Náklady na finančnú činnosť spolu</b>	<b>188 540</b>	<b>92 340</b>	<b>96 200</b>
Nákladové úroky	73 268	53 066	20 202
Ostatné náklady na finančnú činnosť	115 272	39 274	75 998
<b>Výsledok hospodárenia z finančnej činnosti</b>	<b>-140 613</b>	<b>-73 767</b>	<b>-66 846</b>
<b>Výsledok hospodárenia pred zdanením</b>	<b>739 735</b>	<b>279 446</b>	<b>460 289</b>
Daň z príjmov z bežnej činnosti	182 891	68 773	114 118
<b>Výsledok hospodárenia po zdanení</b>	<b>556 844</b>	<b>210 673</b>	<b>346 171</b>

V porovnaní s minulým obdobím spoločnosť vykázala pokles tržieb z predaja tovarov, ale aj služieb a vlastných výrobkov. Priamo úmerne tomu klesli aj náklady spoločnosti súvisiace s nákupom tovarov, výrobou a odbytom. Celá situácia bola zapríčinená nižším odbytom kvôli COVID 19. Napriek tomu spoločnosť dokázala vygenerovať vyšší zisk v porovnaní s rokom 2019.

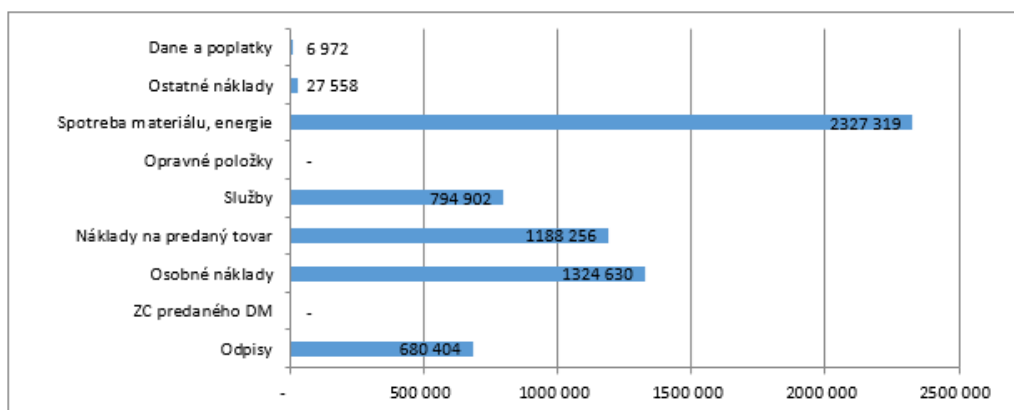
Spoločnosť počas roka vykázala vyšší zisk z predaja majetku v porovnaní s rokom 2019.

Všetky zmeny, ktoré sa diali počas roka 2020 sú viditeľné aj na poklese nákladov:

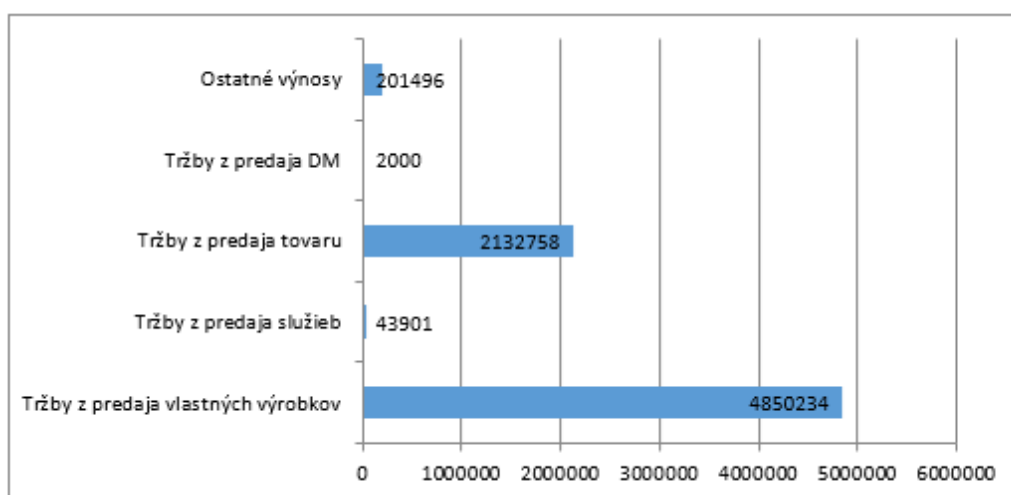
- zníženie nákladov na nákup tovarov, priamo súvisí s jeho predajom,
- pokles nákladov súvisí s opatreniami Spoločnosti na znižovanie nákladov,
- zvýšené odpisy sa prejavili kvôli nákupom nových strojov a zariadení, automobilov,
- nárast osobných nákladov súvisí so zvyšovaním miezd zamestnancov.

Spoločnosť pokračuje v dôkladnej analýze odberateľských pohľadávok. Vzhľadom na to, že sa v roku 2020 nevyskytla žiadna nová riziková pohľadávka, nedošlo ani k tvorbe nových opravných položiek k pohľadávkam.

### Štruktúra nákladov z hospodárskej činnosti



### Štruktúra výnosov z hospodárskej činnosti



### Analýza likvidity a rizík

Vývoj likvidity je znázornený v nasledujúcej tabuľke:

Miera likvidity	k 31.12.2020	k 31.12.2019	k 31.12.2018
Bežná (current Ratio) (3.stupňa)	0,774	1,233	1,590
Rýchla (quick Ratio) (2. stupňa)	0,301	0,567	0,658
Okamžitá (cash-Ratio) (1. stupňa)	0,113	0,232	0,077

Okamžitá likvidita 1. stupňa predstavuje pomer krytia splatných záväzkov peňažnými prostriedkami a inou hotovosťou, resp. peňažnými ekvivalentami a vyjadruje okamžitú platobnú schopnosť. Hodnoty likvidity 1. stupňa by sa mali pri normálnom finančnom vývoji pohybovať v rozpätí od „0,2“ do „0,5“ čo znamená, že na jedno euro krátkodobých splatných záväzkov pripadá 0,20 až 0,50 eura okamžitých disponibilných a likvidných prostriedkov. Z vyššie uvedeného prehľadu vyplýva, že spoločnosť vykázala okamžitú likviditu v porovnaní s odporúčaným intervalom v horšom pomere, ako v predchádzajúcich obdobiach („0,11“).

Spoločnosť k 31.12.2020 vykázala hodnotu likvidity 2. stupňa v porovnaní s odporúčanou hodnotou pre tento ukazovateľ („1,5“) v podpriemernej hodnote („0,30“). Ukazovateľ rýchlej likvidity vypovedá o schopnosti spoločnosti rýchlo splatiť objem všetkých jej krátkodobých záväzkov za

predpokladu, že finančný majetok a pohľadávky spoločnosti budú rýchlo premenené na peniaze. Výsledná hodnota ukazovateľa indikuje 20%-nú úroveň odporúčanej hodnoty likvidity 2. stupňa. Odporúčaná hodnota pre likviditu 3. stupňa pre splatné záväzky po započítaní pohľadávok a zásob do jedného roka je v intervale od „1,5“ do „2,0“. Hodnota ukazovateľa likvidity 3. stupňa z účtovnej závierky spoločnosti sa pohybuje veľmi nízko oproti odporúčaným intenciam („0,77“).

Na základe vyššie uvedenej analýzy likvidity, podľa ukazovateľov finančného krytia záväzkov, spoločnosť za rok 2020 vykázala horšie parametre likvidity ako v predchádzajúcich rokoch. Dôvodom zhoršenia je zmena zmluvných podmienok pri splatnosti nebankového úveru, na základe ktorej sa významná hodnota (1,820 mil. eur ) z dlhodobej časti nebankových úverov zmenila na krátkodobú časť nebankových úverov. Ide o prechodný stav, nakoľko posilnenie likvidity je naplánované formou tvorby kapitálového fondu z peňažných príspevkov spoločníkov.

### **Riziko nedostatočnej likvidity**

Obozretné riadenie rizika nedostatočnej likvidity zabezpečuje spoločnosť udržiavaním dostatočného objemu peňažných prostriedkov s primeranou splatnosťou, dostupnosť financovania prostredníctvom primeraného objemu finančných prostriedkov, ktoré je potrebné permanentne udržiavať v prevádzke, aby bola spoločnosť schopná zabezpečiť svoj výrobný a dodávateľský cyklus až do momentu, kedy zinkasuje pohľadávku od zákazníka. Toto riziko je podstatne znížené disciplínou stabilných a spoľahlivých obchodných partnerov, ktorí si plnia záväzky voči spoločnosti včas. Stavové kalkulácie pracovného kapitálu k súvahovému dňu nesvedčia o kladnej hodnote tohto ukazovateľa (2020: -743 609 eur, 2019: + 492 415 eur). Tento negatívny výsledok plánuje spoločnosť eliminovať tvorbou kapitálového fondu z peňažných príspevkov spoločníkov.

### **Riziko menových kurzov**

Spoločnosť nie je vystavená významnému kurzovému riziku z transakcií v cudzích menách, keďže k 31. decembru 2020 nevykazuje významné finančné aktíva ani pasíva vyjadrené v cudzej mene. Vplyv citlivosti na kurzové zmeny bol v bežnom období vzhľadom na pandémiu COVID -19 výraznejší, než ako tomu bolo v predchádzajúcich obdobiach.

### **Riziko pohybu cien komodít**

Spoločnosť nevyužíva žiadne finančné nástroje citlivé na riziká z dôvodu pohybu cien komodít. V dôsledku pandémie COVID-19 existuje riziko nárastu cien surovín a služieb spojených so zásobovaním.

### **Úrokové riziko**

Úrokové riziko spoločnosti je minimálne, nakoľko Spoločnosť je schopná splácať úroky.

### **Úverové riziko a riziko nesplatenia pohľadávok**

Úverové riziko zohľadňuje riziko, že zmluvná strana nedodrží svoje zmluvné záväzky, v dôsledku čoho spoločnosť utrpí stratu. Spoločnosť obchoduje len s dôveryhodnými zmluvnými partnermi a podľa potreby musí získať dostatočné zabezpečenie ako prostriedok na zmiernenie rizika finančnej straty v dôsledku nedodržania záväzkov zo strany jej zákazníkov. Spoločnosť venuje pozornosť riadeniu pohľadávok, o čom svedčí zanedbateľný podiel stratových a nedobytných pohľadávok alebo inak rizikových pohľadávok v portfóliu majetku (ktorých riziko je premietnuté v plnej výške v nákladoch), čo indikuje, že riziko nesplatenia pohľadávok je nepodstatné.

### **Kapitálové riziko**

Spoločnosť riadi svoj kapitál tak, aby zabezpečila, že bude schopná pokračovať v činnosti ako zdravo fungujúci podnik so schopnosťou pomocou optimálneho pomeru medzi cudzími a vlastnými zdrojmi. Intenzita vlastných zdrojov, vyjadrujúca podiel vlastných zdrojov na kapitáli spoločnosti je primeraná 33,45% (2019: 34,95 %).

## **Iné riziká**

Spoločnosť neidentifikovala žiadne špecifické významné riziká a neistoty, okrem všeobecne známych rizík podnikania alebo prípadných udalostí vyššej moci (COVID 19).

## **IX. NÁVRH NA VYSPORIADANIE VÝSLEDKU HOSPODÁRENIA**

Spoločnosť vykázala za rok 2020 zisk vo 556 843,87 eur. Konatelia predpokladajú, že valné zhromaždenie rozhodne o vysporiadaní zisku tak, že vykázaný zisk zostane dočasne nerozdelený a že v plnom rozsahu sa preúčtuje na účet nerozdelených ziskov minulých období.

**SPRÁVA NEZÁVISLÉHO AUDÍTORA**  
spoločníkom a konateľom spoločnosti KONTAKT - SK, s.r.o.

**I. Správa z auditu účtovnej závierky**

Názor

Uskutočnili sme audit účtovnej závierky spoločnosti KONTAKT - SK, s.r.o. („Spoločnosť“), ktorá obsahuje súvahu k 31. decembru 2020, výkaz ziskov a strát za rok končiaci sa k uvedenému dátumu, a poznámky, ktoré obsahujú súhrn významných účtovných zásad a účtovných metód a prehľad peňažných tokov.

Podľa nášho názoru, priložená účtovná závierka poskytuje pravdivý a verný obraz finančnej situácie Spoločnosti k 31. decembru 2020 a výsledku jej hospodárenia za rok končiaci sa k uvedenému dátumu podľa zákona č. 431/2002 Z. z. o účtovníctve v znení neskorších predpisov (ďalej len „zákon o účtovníctve“).

Základ pre názor

Audit sme vykonali podľa medzinárodných audítorských štandardov (International Standards on Auditing – ISA). Naša zodpovednosť podľa týchto štandardov je uvedená v odseku *Zodpovednosť audítora za audit účtovnej závierky*. Od Spoločnosti sme nezávislí podľa ustanovení zákona č. 423/2015 Z. z. o štatutárnom audite a o zmene a doplnení zákona o účtovníctve v znení neskorších predpisov (ďalej len „zákon o štatutárnom audite“) týkajúcich sa etiky, vrátane Etického kódexu audítora, relevantných pre náš audit účtovnej závierky a splnili sme aj ostatné požiadavky týchto ustanovení týkajúcich sa etiky. Sme presvedčení, že audítorské dôkazy, ktoré sme získali, poskytujú dostatočný a vhodný základ pre náš názor.

Zodpovednosť konateľov a osôb poverených spravovaním za účtovnú závierku

Konatelia sú zodpovední za zostavenie tejto účtovnej závierky tak, aby poskytovala pravdivý a verný obraz podľa zákona o účtovníctve a za tie interné kontroly, ktoré považujú za potrebné na zostavenie takej účtovnej závierky, ktorá neobsahuje významné nesprávnosti, či už v dôsledku podvodu alebo chyby.

Pri zostavovaní účtovnej závierky sú konatelia zodpovední za zhodnotenie schopnosti Spoločnosti nepretržite pokračovať vo svojej činnosti, za opísanie skutočností týkajúcich sa nepretržitého pokračovania v činnosti, ak je to potrebné, a za použitie predpokladu nepretržitého pokračovania v činnosti v účtovníctve, ibaže by mali v úmysle Spoločnosť zlikvidovať alebo ukončiť jej činnosť, alebo by nemali inú realistickú možnosť než tak urobiť.

Osoby poverené spravovaním sú zodpovedné za dohľad nad procesom finančného výkazníctva Spoločnosti.

Zodpovednosť audítora za audit účtovnej závierky

Našou zodpovednosťou je získať primerané uistenie, či účtovná závierka ako celok neobsahuje významné nesprávnosti, či už v dôsledku podvodu alebo chyby, a vydať správu audítora, vrátane názoru. Primerané uistenie je uistenie vysokého stupňa, ale nie je zárukou toho, že audit vykonaný podľa medzinárodných audítorských štandardov vždy odhalí významné nesprávnosti, ak také existujú. Nesprávnosti môžu vzniknúť v dôsledku podvodu alebo chyby a za významné sa považujú vtedy, ak by sa dalo odôvodnene očakávať, že jednotlivé alebo v súhrne by mohli ovplyvniť ekonomické rozhodnutia používateľov, uskutočnené na základe tejto účtovnej závierky.

V rámci auditu uskutočneného podľa medzinárodných audítorských štandardov, počas celého auditu uplatňujeme odborný úsudok a zachováваме profesionálny skepticizmus. Okrem toho:

- Identifikujeme a posudzujeme riziká významnej nesprávnosti účtovnej závierky, či už v dôsledku podvodu alebo chyby, navrhujeme a uskutočňujeme audítorské postupy reagujúce na tieto riziká a získavame audítorské dôkazy, ktoré sú dostatočné a vhodné na poskytnutie základu pre náš názor. Riziko neodhalenia významnej nesprávnosti v dôsledku podvodu je

vyššie ako toto riziko v dôsledku chyby, pretože podvod môže zahŕňať tajnú dohodu, falšovanie, úmyselné vynechanie, nepravdivé vyhlásenie alebo obídenie internej kontroly.

- Oboznamujeme sa s internými kontrolami relevantnými pre audit, aby sme mohli navrhnúť audítorské postupy vhodné za daných okolností, ale nie za účelom vyjadrenia názoru na efektívnosť interných kontrol Spoločnosti.
- Hodnotíme vhodnosť použitých účtovných zásad a účtovných metód a primeranosť účtovných odhadov a uvedenie s nimi súvisiacich informácií, uskutočnené štatutárnym orgánom.
- Robíme záver o tom, či štatutárny orgán vhodne v účtovníctve používa predpoklad nepretržitého pokračovania v činnosti a na základe získaných audítorských dôkazov záver o tom, či existuje významná neistota v súvislosti s udalosťami alebo okolnosťami, ktoré by mohli významne spochybniť schopnosť Spoločnosti nepretržite pokračovať v činnosti. Ak dospejeme k záveru, že významná neistota existuje, sme povinní upozorniť v našej správe audítora na súvisiace informácie uvedené v účtovnej závierke alebo, ak sú tieto informácie nedostatočné, modifikovať náš názor. Naše závery vychádzajú z audítorských dôkazov získaných do dátumu vydania našej správy audítora. Budúce udalosti alebo okolnosti však môžu spôsobiť, že Spoločnosť prestane pokračovať v nepretržitej činnosti.
- Hodnotíme celkovú prezentáciu, štruktúru a obsah účtovnej závierky vrátane informácií v nej uvedených, ako aj to, či účtovná závierka zachytáva uskutočnené transakcie a udalosti spôsobom, ktorý vedie k ich vernému zobrazeniu.

S osobami poverenými spravovaním komunikujeme okrem iného o plánovanom rozsahu a harmonograme auditu a o významných zisteniach auditu, vrátane všetkých významných nedostatkov internej kontroly, ktoré počas nášho auditu zistíme.

## II. Správa k ďalším požiadavkám zákonov a iných právnych predpisov

### II.1 Správa k informáciám, ktoré sa uvádzajú vo výročnej správe

Konatelia sú zodpovední za informácie uvedené vo výročnej správe, zostavenej podľa požiadaviek zákona o účtovníctve. Náš vyššie uvedený názor na účtovnú závierku sa nevzťahuje na iné informácie vo výročnej správe.

V súvislosti s auditom účtovnej závierky je našou zodpovednosťou oboznámenie sa s informáciami uvedenými vo výročnej správe a posúdenie, či tieto informácie nie sú vo významnom nesúlade s auditovanou účtovnou závierkou alebo našimi poznatkami, ktoré sme získali počas auditu účtovnej závierky, alebo sa inak zdajú byť významne nesprávne.


Posúdili sme, či výročná správa Spoločnosti obsahuje informácie, ktorých uvedenie vyžaduje zákon o účtovníctve. Nevykonali sme však pritom dodatočné práce, na základe ktorých by sme dokázali pozitívne potvrdiť vyváženosť a obsiahlosť finančných a nefinančných ukazovateľov a informácií o vplyve činnosti účtovnej jednotky na životné prostredie a na zamestnanosť, ktoré účtovná jednotka uvádza vo výročnej správe.

Na základe prác vykonaných počas auditu účtovnej závierky, podľa nášho názoru:

- informácie uvedené vo výročnej správe zostavenej za rok 2020 sú v súlade s účtovnou závierkou Spoločnosti za daný rok,
- výročná správa obsahuje informácie podľa zákona o účtovníctve.

Okrem toho, na základe našich poznatkov o Spoločnosti a o situácii v nej, ktoré sme získali počas auditu účtovnej závierky, sme povinní uviesť, či sme zistili významné nesprávnosti vo výročnej správe, ktorú sme obdržali pred dátumom vydania tejto správy audítora. V tejto súvislosti neexistujú zistenia, ktoré by sme mali uviesť.

V Žiline, 17. jún 2021

  
SAPEX, s.r.o. A. Bernoláka 3, 010 01 Žilina  
č. licencie: 204  
IČO: 31 632 459, audítorská spoločnosť je  
registrovaná na OR OS v Žiline, oddiel Sro, vložka 2737/L.



  
Ing. Ján Sapara, Ph.D.  
kľúčový audítorský partner  
č. licencie: 505

# ÚČTOVNÁ ZÁVIERKA

podnikateľov v podvojnom účtovníctve



zostavená k 31.12.2020

Číselné údaje sa zarovnávajú vpravo, ostatné údaje sa píše zľava. Nevyplnené riadky sa ponechávajú prázdne.

Údaje sa vyplňajú paličkovým písmom (podľa tohto vzoru), písacím strojom alebo tlačiarňou, a to čiernou alebo tmavomodrou farbou.

Á Ā B Ć D Ę F G H Í J K L M N O P Q R Š T Ů V X Ý Ž 0 1 2 3 4 5 6 7 8 9

Daňové identifikačné číslo 2 0 2 1 7 4 8 6 3 0	Účtovná závierka X riadna	Účtovná jednotka malá	Mesiac Rok od 1 2 0 2 0
IČO 3 6 4 1 3 5 6 9	mimoriadna	X veľká	Za obdobie do 1 2 2 0 2 0
SK NACE 2 5 . 9 9 . 0	priebežná	(vyznačí sa x)	Bezprostredne predchádzajúce obdobie od 1 2 0 1 9 do 1 2 2 0 1 9

Priložené súčasti účtovnej závierky

 Súvaha (Úč POD 1-01)  
(v celých eurách)

 Výkaz ziskov a strát (Úč POD 2-01)  
(v celých eurách)

 Poznámky (Úč POD 3-01)  
(v celých eurách alebo eurocentoch)

Obchodné meno (názov) účtovnej jednotky

KONTAKT - SK, s . r . o .

Sídlo účtovnej jednotky

Ulica

STAŠKOV

Číslo

1 0 3 3

PSČ

Obec

0 2 3 5 3 STAŠKOV

Označenie obchodného registra a číslo zápisu obchodnej spoločnosti

z a p i s a n a v O R O k r e s n e h o s u d u Ž i l i n a o  
d d . s r o v l o ž k a i s l o 1 4 4 1 0 / L

Telefónne číslo

0 4 1 / 4 3 2 6 1 1 2

Faxové číslo

0 4 1 / 4 3 2 6 1 1 3

E-mailová adresa

P O S T A @ K O N T A K T - S K . C O M

Zostavená dňa:

2 8 . 0 2 . 2 0 2 1

Schválená dňa:

. . 2 0

Podpisový záznam štatutárneho orgánu účtovnej jednotky  
alebo člena štatutárneho orgánu účtovnej jednotky alebo  
podpisový záznam fyzickej osoby, ktorá je účtovnou jednotkou:

Záznamy daňového úradu

Miesto pre evidenčné číslo

Odtlačok prezentačnej pečiatky daňového úradu



Označenie a	STRANA AKTÍV b	Číslo riadku c	Bežné účtovné obdobie		Bezprostredne predchádzajúce účtovné obdobie
			1	2	3
			Brutto - časť 1 Korekcia - časť 2	Netto	Netto
	<b>SPOLU MAJETOK</b> r. 02 + r. 33 + r. 74	01	9 5 7 6 2 3 9	5 7 7 7 8 1 2	
			3 7 9 8 4 2 7		5 8 6 9 5 6 5
A.	<b>Neobežný majetok</b> r. 03 + r. 11 + r. 21	02	6 9 7 2 2 7 3	3 2 2 1 1 3 6	
			3 7 5 1 1 3 7		3 2 4 7 7 9 9
A.I.	<b>Dlhodobý nehmotný majetok súčet (r. 04 až r. 10)</b>	03	7 6 5 4 9	3 5 9 7	
			7 2 9 5 2		1 7 1 6 4
A.I.1.	Aktivované náklady na vývoj (012) - /072, 091A/	04			
2.	Softvér (013) - /073, 091A/	05	5 0 9 6 0		
			5 0 9 6 0		4 0 0 5
3.	Ocenené práva (014) - /074, 091A/	06	8 7 3 0		
			8 7 3 0		
4.	Goodwill (015) - /075, 091A/	07			
5.	Ostatný dlhodobý nehmotný majetok (019, 01X) - /079, 07X, 091A/	08	3 7 0 0	3 5 9 7	
			1 0 3		
6.	Obstarávaný dlhodobý nehmotný majetok (041) - /093/	09	8 4 8 0		
			8 4 8 0		8 4 8 0
7.	Poskytnuté preddavky na dlhodobý nehmotný majetok (051) - /095A/	10	4 6 7 9		
			4 6 7 9		4 6 7 9
A.II.	<b>Dlhodobý hmotný majetok súčet (r. 12 až r. 20)</b>	11	6 8 9 5 7 2 4	3 2 1 7 5 3 9	
			3 6 7 8 1 8 5		3 2 3 0 6 3 5
A.II.1.	Pozemky (031) - /092A/	12	1 2 7 1 7 3	1 2 7 1 7 3	
					1 2 7 1 7 3
2.	Stavby (021) - /081, 092A/	13	1 3 7 0 6 6 8	7 7 0 9 5 2	
			5 9 9 7 1 6		8 0 0 5 1 0
3.	Samostatné hnutelné veci a súbory hnutelných vecí (022) - /082, 092A/	14	4 7 4 6 8 3 3	1 6 6 8 3 6 4	
			3 0 7 8 4 6 9		1 5 9 6 9 0 5



Ozna- čenie a	STRANA AKTÍV b	Číslo riadku c	Bežné účtovné obdobie		Bezprostredne predchádzajúce účtovné obdobie
			1	2	
			Brutto - časť 1	Netto	3
			Korekcia - časť 2		Netto
4.	Pestovateľské celky trvalých porastov (025) - /085, 092A/	15			
5.	Základné stádo a ťažné zvieratá (026) - /086, 092A/	16			
6.	Ostatný dlhodobý hmotný majetok (029, 02X, 032) - /089, 08X, 092A/	17			
7.	Obstarávaný dlhodobý hmotný majetok (042) - /094/	18	6 5 1 0 5 0	6 5 1 0 5 0	5 8 0 9 4 9
8.	Poskytnuté preddavky na dlhodobý hmotný majetok (052) - /095A/	19			1 2 5 0 9 8
9.	Opravná položka k nadobudnutému majetku (+/- 097) +/- 098	20			
A.III.	Dlhodobý finančný majetok súčet (r. 22 až r. 32)	21			
A.III.1.	Podielové cenné papiere a podiely v prepojených účtovných jednotkách (061A, 062A, 063A) - /096A/	22			
2.	Podielové cenné papiere a podiely s podielovou účasťou okrem v prepojených účtovných jednotkách (062A) - /096A/	23			
3.	Ostatné realizovateľné cenné papiere a podiely (063A) - /096A/	24			
4.	Pôžičky prepojeným účtovným jednotkám (066A) - /096A/	25			
5.	Pôžičky v rámci podielovej účasti okrem prepojeným účtovným jednotkám (066A) - /096A/	26			
6.	Ostatné pôžičky (067A) - /096A/	27			
7.	Dlhové cenné papiere a ostatný dlhodobý finančný majetok (065A, 069A,06XA) - /096A/	28			



Označenie a	STRANA AKTÍV b	Číslo riadku c	Bežné účtovné obdobie		Bezprostredne predchádzajúce účtovné obdobie
			1	2	
			Brutto - časť 1 Korekcia - časť 2	Netto	
			Netto 3		
8.	Pôžičky a ostatný dlhodobý finančný majetok so zostatkovou dobou splatnosti najviac jeden rok (066A, 067A, 069A, 06XA) - /096A/	29			
9.	Účty v bankách s dobou viazanosti dlhšou ako jeden rok (22XA)	30			
10.	Obstarávaný dlhodobý finančný majetok (043) - /096A/	31			
11.	Poskytnuté preddavky na dlhodobý finančný majetok (053) - /095A/	32			
B.	Obežný majetok r. 34 + r. 41 + r. 53 + r. 66 + r. 71	33	2 5 8 1 5 5 7	2 5 3 4 2 6 7	
			4 7 2 9 0		2 5 9 8 5 6 4
B.I.	Zásoby súčet (r. 35 až r. 40)	34	1 5 6 9 7 0 8	1 5 5 5 9 2 5	
			1 3 7 8 3		1 4 0 9 7 3 0
B.I.1.	Materiál (112, 119, 11X) - /191, 19X/	35	4 1 1 8 5 0	4 1 0 9 0 1	
			9 4 9		3 8 0 0 1 2
2.	Nedokončená výroba a polotovary vlastnej výroby (121, 122, 12X) - /192, 193, 19X/	36	4 2 5 9 0 4	4 2 4 3 4 6	
			1 5 5 8		2 9 6 6 3 6
3.	Výrobky (123) - /194/	37	1 7 5 2 7 2	1 6 9 6 9 9	
			5 5 7 3		1 6 1 0 2 7
4.	Zvieratá (124) - /195/	38			
5.	Tovar (132, 133, 13X, 139) - /196, 19X/	39	5 4 8 0 1 3	5 4 2 3 1 0	
			5 7 0 3		5 7 1 1 7 7
6.	Poskytnuté preddavky na zásoby (314A) - /391A/	40	8 6 6 9	8 6 6 9	
					8 7 8
B.II.	Dlhodobé pohľadávky súčet (r. 42 + r. 46 až r. 52)	41	8 3 3 9	8 3 3 9	
					1 1 9 7 7
B.II.1.	Pohľadávky z obchodného styku súčet (r. 43 až r. 45)	42			



Označenie a	STRANA AKTÍV b	Číslo riadku c	Bežné účtovné obdobie		Bezprostredne predchádzajúce účtovné obdobie
			1	2	
			Brutto - časť 1 Korekcia - časť 2	Netto	
			Netto 3		
1.a.	Pohľadávky z obchodného styku voči prepojeným účtovným jednotkám (311A, 312A, 313A, 314A, 315A, 31XA) - /391A/	43			
1.b.	Pohľadávky z obchodného styku v rámci podielovej účasti okrem pohľadávok voči prepojeným účtovným jednotkám (311A, 312A, 313A, 314A, 315A, 31XA) - /391A/	44			
1.c.	Ostatné pohľadávky z obchodného styku (311A, 312A, 313A, 314A, 315A, 31XA) - /391A/	45			
2.	Čistá hodnota zákazky (316A)	46			
3.	Ostatné pohľadávky voči prepojeným účtovným jednotkám (351A) - /391A/	47			
4.	Ostatné pohľadávky v rámci podielovej účasti okrem pohľadávok voči prepojeným účtovným jednotkám (351A) - /391A/	48			
5.	Pohľadávky voči spoločníkom, členom a združeniu (354A, 355A, 358A, 35XA) - /391A/	49			
6.	Pohľadávky z derivátových operácií (373A, 376A)	50			
7.	Iné pohľadávky (335A, 336A, 33XA, 371A, 374A, 375A, 378A) - /391A/	51			
8.	Odložená daňová pohľadávka (481A)	52	8 3 3 9	8 3 3 9	1 1 9 7 7
B.III.	Krátkodobé pohľadávky súčet (r. 54 + r. 58 až r. 65)	53	6 3 0 9 1 3	5 9 7 4 0 6	6 8 5 7 2 4
B.III.1.	Pohľadávky z obchodného styku súčet (r. 55 až r. 57)	54	5 6 5 1 5 0	5 3 1 8 7 4	6 4 1 1 2 1
1.a.	Pohľadávky z obchodného styku voči prepojeným účtovným jednotkám (311A, 312A, 313A, 314A, 315A, 31XA) - /391A/	55			
1.b.	Pohľadávky z obchodného styku v rámci podielovej účasti okrem pohľadávok voči prepojeným účtovným jednotkám (311A, 312A, 313A, 314A, 315A, 31XA) - /391A/	56			



Označenie a	STRANA AKTÍV b	Číslo riadku c	Bežné účtovné obdobie		Bezprostredne predchádzajúce účtovné obdobie	
			1	2		3
			Brutto - časť 1 Korekcia - časť 2	Netto		
1.c.	Ostatné pohľadávky z obchodného styku (311A, 312A, 313A, 314A, 315A, 31XA) - /391A/	57	5 6 5 1 5 0 3 3 2 7 6	5 3 1 8 7 4	6 4 1 1 2 1	
2.	Čistá hodnota zákazky (316A)	58				
3.	Ostatné pohľadávky voči prepojeným účtovným jednotkám (351A) - /391A/	59				
4.	Ostatné pohľadávky v rámci podielovej účasti okrem pohľadávok voči prepojeným účtovným jednotkám (351A) - /391A/	60				
5.	Pohľadávky voči spoločníkom, členom a združeniu (354A, 355A, 358A, 35XA, 398A) - /391A/	61				
6.	Sociálne poistenie (336A) - /391A/	62				
7.	Daňové pohľadávky a dotácie (341, 342, 343, 345, 346, 347) - /391A/	63	6 5 2 7 0	6 5 2 7 0	4 1 6 5 1	
8.	Pohľadávky z derivátových operácií (373A, 376A)	64				
9.	Iné pohľadávky (335A, 33XA, 371A, 374A, 375A, 378A) - /391A/	65	4 9 3 2 3 1	2 6 2	2 9 5 2	
B.IV.	Krátkodobý finančný majetok súčet (r. 67 až r. 70)	66				
B.IV.1.	Krátkodobý finančný majetok v prepojených účtovných jednotkách (251A, 253A, 256A, 257A, 25XA) - /291A, 29XA/	67				
2.	Krátkodobý finančný majetok bez krátkodobého finančného majetku v prepojených účtovných jednotkách (251A, 253A, 256A, 257A, 25XA) - /291A, 29XA/	68				
3.	Vlastné akcie a vlastné obchodné podiely (252)	69				
4.	Obstarávaný krátkodobý finančný majetok (259, 314A) - /291A/	70				

UZPODV14\_7

Súvaha  
Úč POD 1 - 01

DIČ 2 0 2 1 7 4 8 6 3 0

IČO 3 6 4 1 3 5 6 9



Označenie a	STRANA AKTÍV b	Číslo riadku c	Bežné účtovné obdobie		Bezprostredne predchádzajúce účtovné obdobie
			1	2	3
			Brutto - časť 1 Korekcia - časť 2	Netto	Netto
B.V.	Finančné účty r. 72 + r. 73	71	3 7 2 5 9 7	3 7 2 5 9 7	4 9 1 1 3 3
B.V.1.	Peniaze (211, 213, 21X)	72	6 6 4 7	6 6 4 7	8 9 5 5
2.	Účty v bankách (221A, 22X, +/- 261)	73	3 6 5 9 5 0	3 6 5 9 5 0	4 8 2 1 7 8
C.	Časové rozlíšenie súčet (r. 75 až r. 78)	74	2 2 4 0 9	2 2 4 0 9	2 3 2 0 2
C.1.	Náklady budúcich období dlhodobé (381A, 382A)	75			
2.	Náklady budúcich období krátkodobé (381A, 382A)	76	2 2 4 0 9	2 2 4 0 9	2 3 2 0 2
3.	Prijmy budúcich období dlhodobé (385A)	77			
4.	Prijmy budúcich období krátkodobé (385A)	78			

Označenie a	STRANA PASÍV b	Číslo riadku c	Bežné účtovné obdobie 4	Bezprostredne predchádzajúce účtovné obdobie 5
	SPOLU VLASTNÉ IMANIE A ZÁVÄZKY r. 80 + r. 101 + r. 141	79	5 7 7 7 8 1 2	5 8 6 9 5 6 5
A.	Vlastné imanie r. 81 + r. 85 + r. 86 + r. 87 + r. 90 + r. 93 + r. 97 + r. 100	80	1 9 3 2 8 6 1	2 0 5 1 4 2 2
A.I.	Základné imanie súčet (r. 82 až r. 84)	81	1 3 2 7 8	6 6 3 9
A.I.1.	Základné imanie (411 alebo +/- 491)	82	1 3 2 7 8	6 6 3 9
2.	Zmena základného imania +/- 419	83		
3.	Pohľadávky za upísané vlastné imanie (/-/353)	84		
A.II.	Emisné ážio (412)	85		
A.III.	Ostatné kapitálové fondy (413)	86		
A.IV.	Zákonné rezervné fondy r. 88 + r. 89	87	1 3 2 8	6 6 4
A.IV.1.	Zákonný rezervný fond a nedeliteľný fond (417A, 418, 421A, 422)	88	1 3 2 8	6 6 4
2.	Rezervný fond na vlastné akcie a vlastné podiely (417A, 421A)	89		



Ozna- čenie a	STRANA PASÍV b	Číslo riadku c	Bežné účtovné obdobie 4	Bezprostredne predchádzajúce účtovné obdobie 5
A.V.	Ostatné fondy zo zisku r. 91 + r. 92	90		
A.V.1.	Štatutárne fondy (423, 42X)	91		
2.	Ostatné fondy (427, 42X)	92		
A.VI.	Oceňovacie rozdiely z precenenia súčet (r. 94 až r. 96)	93		
A.VI.1.	Oceňovacie rozdiely z precenenia majetku a záväzkov (+/- 414)	94		
2.	Oceňovacie rozdiely z kapitálových účasťí (+/- 415)	95		
3.	Oceňovacie rozdiely z precenenia pri zličení, splnutí a rozdelení (+/- 416)	96		
A.VII.	Výsledok hospodárenia minulých rokov r. 98 + r. 99	97	1 3 6 1 4 1 1	1 8 3 3 4 4 6
A.VII.1.	Nerozdelený zisk minulých rokov (428)	98	1 3 6 1 4 1 1	1 8 3 3 4 4 6
2.	Neuhradená strata minulých rokov (-/429)	99		
A.VIII.	Výsledok hospodárenia za účtovné obdo- bie po zdanení +/- r. 01 - (r. 81 + r. 85 + r. 86 + r. 87 + r. 90 + r. 93 + r. 97 + r. 101 + r. 141)	100	5 5 6 8 4 4	2 1 0 6 7 3
B.	Záväzky r. 102 + r. 118 + r. 121 + r. 122 + r. 136 + r. 139 + r. 140	101	3 8 4 4 9 5 1	3 8 1 5 2 7 3
B.I.	Dlhodobé záväzky súčet (r. 103 + r. 107 až r. 117)	102	5 3 8 4 1 5	1 6 9 3 7 4 7
B.I.1.	Dlhodobé záväzky z obchodného styku súčet (r. 104 až r. 106)	103		
1 a.	Záväzky z obchodného styku voči prepojeným účtovným jednotkám (321A, 475A, 476A)	104		
1 b.	Záväzky z obchodného styku v rámci podiele- vej účasti okrem záväzkov voči prepojeným účtovným jednotkám (321A, 475A, 476A)	105		
1 c.	Ostatné záväzky z obchodného styku (321A, 475A, 476A)	106		
2.	Čistá hodnota zákazky (316A)	107		
3.	Ostatné záväzky voči prepojeným účtovným jednotkám (471A, 47XA)	108		
4.	Ostatné záväzky v rámci podielovej účasti okrem záväzkov voči prepojeným účtovným jednotkám (471A, 47XA)	109		
5.	Ostatné dlhodobé záväzky (479A, 47XA)	110	5 2 7 1 7 5	1 6 8 7 5 5 9
6.	Dlhodobé prijaté preddavky (475A)	111		
7.	Dlhodobé zmenky na úhradu (478A)	112		
8.	Vydané dlhopisy (473A/-/255A)	113		
9.	Záväzky zo sociálneho fondu (472)	114	1 1 2 4 0	6 1 8 8
10.	Iné dlhodobé záväzky (336A, 372A, 474A, 47XA)	115		
11.	Dlhodobé záväzky z derivátových operácií (373A, 377A)	116		
12.	Odlžený daňový záväzok (481A)	117		



Označenie a	STRANA PASÍV b	Číslo riadku c	Bežné účtovné obdobie 4	Bezprostredne predchádzajúce účtovné obdobie 5
B.II.	Dlhodobé rezervy r. 119 + r. 120	118	1 4 5 9 1	7 3 2 2
B.II.1.	Zákonné rezervy (451A)	119	5 9 3 4	
2.	Ostatné rezervy (459A, 45XA)	120	8 6 5 7	7 3 2 2
B.III.	Dlhodobé bankové úvery (461A, 46XA)	121		
B.IV.	Krátkodobé záväzky súčet (r. 123 + r. 127 až r. 135)	122	3 2 6 7 4 5 6	2 0 9 5 6 9 6
B.IV.1.	Záväzky z obchodného styku súčet (r. 124 až r. 126)	123	1 0 7 4 4 1 5	1 2 6 2 7 1 8
1.a.	Záväzky z obchodného styku voči prepojeným účtovným jednotkám (321A, 322A, 324A, 325A, 326A, 32XA, 475A, 476A, 478A, 47XA)	124		
1.b.	Záväzky z obchodného styku v rámci podielovej účasti okrem záväzkov voči prepojeným účtovným jednotkám (321A, 322A, 324A, 325A, 326A, 32XA, 475A, 476A, 478A, 47XA)	125		
1.c.	Ostatné záväzky z obchodného styku (321A, 322A, 324A, 325A, 326A, 32XA, 475A, 476A, 478A, 47XA)	126	1 0 7 4 4 1 5	1 2 6 2 7 1 8
2.	Čistá hodnota zákazky (316A)	127		
3.	Ostatné záväzky voči prepojeným účtovným jednotkám (361A, 36XA, 471A, 47XA)	128		
4.	Ostatné záväzky v rámci podielovej účasti okrem záväzkov voči prepojeným účtovným jednotkám (361A, 36XA, 471A, 47XA)	129		
5.	Záväzky voči spoločníkom a združeniu (364, 365, 366, 367, 368, 398A, 478A, 479A)	130	2 3 4	8 7 2 7 8
6.	Záväzky voči zamestnancom (331, 333, 33X, 479A)	131	4 9 5 5 8	4 6 7 3 9
7.	Záväzky zo sociálneho poistenia (336A)	132	3 1 4 5 9	2 9 2 1 8
8.	Daňové záväzky a dotácie (341, 342, 343, 345, 346, 347, 34X)	133	1 1 6 0 1 2	4 5 0 0 6
9.	Záväzky z derivátových operácií (373A, 377A)	134		
10.	Iné záväzky (372A, 379A, 474A, 475A, 479A, 47XA)	135	1 9 9 5 7 7 8	6 2 4 7 3 7
B.V.	Krátkodobé rezervy r. 137 + r. 138	136	2 4 4 8 9	1 8 5 0 8
B.V.1.	Zákonné rezervy (323A, 451A)	137	1 8 8 0 3	1 5 7 1 6
2.	Ostatné rezervy (323A, 32X, 459A, 45XA)	138	5 6 8 6	2 7 9 2
B.VI.	Bežné bankové úvery (221A, 231, 232, 23X, 461A, 46XA)	139		
B.VII.	Krátkodobé finančné výpomoci (241, 249, 24X, 473A, /-255A)	140		
C.	Časové rozlíšenie súčet (r. 142 až r. 145)	141		2 8 7 0
C.1.	Výdavky budúcich období dlhodobé (383A)	142		
2.	Výdavky budúcich období krátkodobé (383A)	143		2 8 7 0
3.	Výnosy budúcich období dlhodobé (384A)	144		
4.	Výnosy budúcich období krátkodobé (384A)	145		



Ozna- čenie a	Text b	Číslo riadku c	Skutočnosť	
			bežné účtovné obdobie 1	bezprostredne predchádzajúce účtovné obdobie 2
*	Čistý obrat (časť účt. tr. 6 podľa zákona)	01	7 0 2 6 8 9 3	7 4 9 3 2 7 3
**	Výnosy z hospodárskej činnosti spolu súčet (r. 03 až r. 09)	02	7 2 3 0 3 8 9	7 5 8 6 4 0 7
I.	Tržby z predaja tovaru (604, 607)	03	2 1 3 2 7 5 8	2 3 7 7 8 4 8
II.	Tržby z predaja vlastných výrobkov (601)	04	4 8 5 0 2 3 4	5 0 6 4 3 1 2
III.	Tržby z predaja služieb (602, 606)	05	4 3 9 0 1	5 1 1 1 3
IV.	Zmeny stavu vnútroorganizačných zásob (+/-) (účtová skupina 61)	06	1 3 7 9 0 8	6 1 3 0 4
V.	Aktivácia (účtová skupina 62)	07	1 5 2 3 1	1 1 1 7 6
VI.	Tržby z predaja dlhodobého nehmotného majetku, dlhodobého hmotného majetku a materiálu (641, 642)	08	2 0 0 0	8 3 3
VII.	Ostatné výnosy z hospodárskej činnosti (644, 645, 646, 648, 655, 657)	09	4 8 3 5 7	1 9 8 2 1
**	Náklady na hospodársku činnosť spolu r. 11 + r. 12 + r. 13 + r. 14 + r. 15 + r. 20 + r. 21 + r. 24 + r. 25 + r. 26	10	6 3 5 0 0 4 1	7 2 3 3 1 9 4
A.	Náklady vynaložené na obstaranie predaného tovaru (504, 507)	11	1 1 8 8 2 5 6	1 4 6 2 9 9 2
B.	Spotreba materiálu, energie a ostatných neskladovateľných dodávok (501, 502, 503)	12	2 3 3 0 6 3 1	2 6 1 4 3 4 0
C.	Opravné položky k zásobám (+/-) (505)	13	- 3 3 1 2	6 8 3
D.	Služby (účtová skupina 51)	14	7 9 4 9 0 2	1 3 7 2 8 2 2
E.	Osobné náklady (r. 16 až r. 19)	15	1 3 2 4 6 3 0	1 1 6 8 4 0 7
E.1.	Mzdové náklady (521, 522)	16	9 5 9 0 7 6	8 3 0 1 6 5
2.	Odmeny členom orgánov spoločností a družstva (523)	17		
3.	Náklady na sociálne poistenie (524, 525, 526)	18	3 1 0 5 4 1	2 8 5 6 0 4
4.	Sociálne náklady (527, 528)	19	5 5 0 1 3	5 2 6 3 8
F.	Dane a poplatky (účtová skupina 53)	20	6 9 7 2	5 4 3 6
G.	Odpisy a opravné položky k dlhodobému nehmotnému majetku a dlhodobému hmotnému majetku (r. 22 + r. 23)	21	6 8 0 4 0 4	5 6 6 8 2 5
G.1.	Odpisy dlhodobého nehmotného majetku a dlhodobého hmotného majetku (551)	22	6 6 7 2 4 5	5 5 8 9 7 6
2.	Opravné položky k dlhodobému nehmotnému majetku a dlhodobému hmotnému majetku (+/-) (553)	23	1 3 1 5 9	7 8 4 9
H.	Zostatková cena predaného dlhodobého majetku a predaného materiálu (541, 542)	24		
I.	Opravné položky k pohľadávkam (+/-) (547)	25		1 3 7 5 6
J.	Ostatné náklady na hospodársku činnosť (543, 544, 545, 546, 548, 549, 555, 557)	26	2 7 5 5 8	2 7 9 3 3
***	Výsledok hospodárenia z hospodárskej činnosti (+/-) (r. 02 - r. 10)	27	8 8 0 3 4 8	3 5 3 2 1 3



Ozna- čenie a	Text b	Číslo riadku c	Skutočnosť	
			bežné účtovné obdobie 1	bezprostredne predchádzajúce účtovné obdobie 2
*	Pridaná hodnota (r. 03 + r. 04 + r. 05 + r. 06 + r. 07) - (r. 11 + r. 12 + r. 13 + r. 14)	28	2 8 6 9 5 5 5	2 1 1 4 9 1 6
**	Výnosy z finančnej činnosti spolu r. 30 + r. 31 + r. 35 + r. 39 + r. 42 + r. 43 + r. 44	29	4 7 9 2 7	1 8 5 7 3
VIII.	Tržby z predaja cenných papierov a podielov (661)	30		
IX.	Výnosy z dlhodobého finančného majetku súčet (r. 32 až r. 34)	31		
IX.1.	Výnosy z cenných papierov a podielov od prepojených účtovných jednotiek (665A)	32		
2.	Výnosy z cenných papierov a podielov v podielovej účasti okrem výnosov prepojených účtovných jednotiek (665A)	33		
3.	Ostatné výnosy z cenných papierov a podielov (665A)	34		
X.	Výnosy z krátkodobého finančného majetku súčet (r. 36 až r. 38)	35		
X.1.	Výnosy z krátkodobého finančného majetku od prepojených účtovných jednotiek (666A)	36		
2.	Výnosy z krátkodobého finančného majetku v podielovej účasti okrem výnosov prepojených účtovných jednotiek (666A)	37		
3.	Ostatné výnosy z krátkodobého finančného majetku (666A)	38		
XI.	Výnosové úroky (r. 40 + r. 41)	39		
XI.1.	Výnosové úroky od prepojených účtovných jednotiek (662A)	40		
2.	Ostatné výnosové úroky (662A)	41		
XII.	Kurzové zisky (663)	42	4 7 9 2 7	1 8 5 7 3
XIII.	Výnosy z precenenia cenných papierov a výnosy z derivátových operácií (664, 667)	43		
XIV.	Ostatné výnosy z finančnej činnosti (668)	44		
**	Náklady na finančnú činnosť spolu r. 46 + r. 47 + r. 48 + r. 49 + r. 52 + r. 53 + r. 54	45	1 8 8 5 4 0	9 2 3 4 0
K.	Predané cenné papiere a podiely (561)	46		
L.	Náklady na krátkodobý finančný majetok (566)	47		
M.	Opravné položky k finančnému majetku (+/-) (565)	48		
N.	Nákladové úroky (r. 50 + r. 51)	49	7 3 2 6 8	5 3 0 6 6
N.1.	Nákladové úroky pre prepojené účtovné jednotky (562A)	50		
2.	Ostatné nákladové úroky (562A)	51	7 3 2 6 8	5 3 0 6 6
O.	Kurzové straty (563)	52	1 1 1 7 5 6	3 6 1 7 6
P.	Náklady na precenenie cenných papierov a náklady na derivátové operácie (564, 567)	53		
Q.	Ostatné náklady na finančnú činnosť (568, 569)	54	3 5 1 6	3 0 9 8



Ozna- čenie a	Text b	Číslo riadku c	Skutočnosť	
			bežné účtovné obdobie 1	bezprostredne predchádzajúce účtovné obdobie 2
			***	Výsledok hospodárenia z finančnej činnosti (+/-) (r. 29 - r. 45)
****	Výsledok hospodárenia za účtovné obdobie pred zdanením (+/-) (r. 27 + r. 55)	56	7 3 9 7 3 5	2 7 9 4 4 6
R.	Daň z príjmov (r. 58 + r. 59)	57	1 8 2 8 9 1	6 8 7 7 3
R.1.	Daň z príjmov splatná (591, 595)	58	1 7 9 2 5 2	7 0 0 9 7
2.	Daň z príjmov odložená (+/-) (592)	59	3 6 3 9	- 1 3 2 4
S.	Prevod podielov na výsledku hospodárenia spoločníkom (+/- 596)	60		
****	Výsledok hospodárenia za účtovné obdobie po zdanení (+/-) (r. 56 - r. 57 - r. 60)	61	5 5 6 8 4 4	2 1 0 6 7 3

**KONTAKT-SK, s.r.o.**  
Poznámky Úč POD 3- 01

IČO:

3	6	4	1	3	5	6	9
---	---	---	---	---	---	---	---

DIČ:

2	0	2	1	7	4	8	6	3	0
---	---	---	---	---	---	---	---	---	---

## **I. VŠEOBECNÉ INFORMÁCIE O ÚČTOVNEJ JEDNOTKE**

### **1. Obchodné meno a sídlo účtovnej jednotky**

KONTAKT – SK, s.r.o.  
023 53 Staškov 1033

registrovaná: v obchodnom registri Okresného súdu Žilina oddiel Sro, vložka číslo 14 410/L (ďalej len „Spoločnosť“).

### **2. Hlavné činnosti, ktoré počas účtovného obdobia Spoločnosť vykonávala**

Spoločnosť počas účtovného obdobia vykonávala najmä nasledujúce činnosti:

- Výroba jednoduchých výrobkov z kovu,
- Opracovanie kovu jednoduchým spôsobom,
- Kúpa tovaru na účely jeho predaja iným prevádzkovateľom živnosti (veľkoobchod).

### **3. Informácie o neobmedzenom ručení**

Spoločnosť nie je neobmedzene ručiacim spoločníkom v iných spoločnostiach podľa § 56 ods. 5 Obchodného zákonníka, ani podľa podobných ustanovení iných právnych predpisov.

### **4. Dátum schválenia účtovnej závierky za predchádzajúce účtovné obdobie**

Účtovná závierka Spoločnosti, za predchádzajúce účtovné obdobie k 31. decembru 2019, bola schválená valným zhromaždením spoločnosti 17. júna 2020.

### **5. Právny dôvod na zostavenie účtovnej závierky**

Účtovná závierka Spoločnosti k 31. decembru 2020 je zostavená ako riadna účtovná závierka podľa § 17 ods. 6 zákona NR SR č. 431/2002 Z. z. o účtovníctve za účtovné obdobie od 1. januára 2020 do 31. decembra 2020.

Účtovná závierka je určená pre používateľov, ktorí majú primerané znalosti o obchodných a ekonomických činnostiach a účtovníctve a ktorí analyzujú tieto informácie s primeranou pozornosťou. Účtovná závierka neposkytuje a ani nemôže poskytovať všetky informácie, ktoré by existujúci a potenciálni investori, poskytovatelia úverov a pôžičiek a iní veritelia, ohli potrebovať. Títo používatelia musia relevantné informácie získať z iných zdrojov.

### **6. Informácie o skupine**

Účtovná závierka Spoločnosti sa nezahrnuje do konsolidovanej účtovnej závierky, Spoločnosť nie je podnikom v skupine. Spoločnosť nie je materskou účtovnou jednotkou.

### **7. Počet zamestnancov**

Údaje o priemernom prepočítanom počte zamestnancov za bežné účtovné obdobie a bezprostredne predchádzajúce účtovné obdobie sú uvedené v nasledujúcom prehľade:

Ukazovateľ	2020	2019
Priemerný prepočítaný počet zamestnancov	61	65
Stav zamestnancov ku dňu, ku ktorému sa zostavuje účtovná závierka, z toho:		
počet vedúcich zamestnancov	8	9

## II. INFORMÁCIE O PRIJATÝCH POSTUPOCH, ÚČTOVNÝCH ZÁSADÁCH A ÚČTOVNÝCH METÓDACH

### 1. Výhodiská pre zostavenie účtovnej závierky

Účtovná závierka bola zostavená za predpokladu, že Spoločnosť bude nepretržite pokračovať vo svojej činnosti (going concern).

### 2. Informácie o aplikácii účtovných zásad a metód

Účtovné metódy a všeobecné účtovné zásady boli účtovnou jednotkou konzistentne aplikované.

### 3. Informácie o charaktere a účele transakcií, ktoré sa neuvádzajú v súvahe

Neexistujú také transakcie, ktoré sa neuvádzajú v súvahe.

### 4. Informácie o spôsobe a určení ocenenia majetku a záväzkov vrátane určenia rozhodujúcich účtovných odhadov a predpokladov

#### (a) Dlhodobý nehmotný majetok a dlhodobý hmotný majetok

Dlhodobý majetok nakupovaný sa oceňuje obstarávacou cenou, ktorá zahŕňa cenu obstarania a náklady súvisiace s obstaraním (clo, prepravu, montáž, poistné a pod.). Súčasťou obstarávacej ceny dlhodobého hmotného majetku nie sú úroky z cudzích zdrojov ani realizované kurzové rozdiely, ktoré vznikli do momentu uvedenia dlhodobého majetku do používania. Súčasťou obstarávacej ceny dlhodobého nehmotného majetku nie sú úroky z cudzích zdrojov, ktoré vznikli do momentu zaradenia dlhodobého nehmotného majetku do používania.

Dlhodobý majetok vytvorený vlastnou činnosťou sa oceňuje vlastnými nákladmi. Vlastnými nákladmi sú všetky priame náklady vynaložené na výrobu alebo inú činnosť a nepriame náklady, ktoré sa vzťahujú na výrobu alebo inú činnosť.

Odpisy dlhodobého nehmotného majetku sú stanovené vychádzajúc z predpokladanej doby jeho používania a predpokladaného priebehu jeho opotrebenia. Odpisovať sa začína v mesiaci, keď bol dlhodobý majetok uvedený do používania. Drobný dlhodobý nehmotný majetok, ktorého obstarávacia cena (resp. vlastné náklady) je 2 400 EUR a nižšia, sa odpisuje jednorazovo pri uvedení do používania. Predpokladaná doba používania, metóda odpisovania a odpisová sadzba sú uvedené v nasledujúcej tabuľke:

	Predpokladaná doba používania v rokoch	Metóda odpisovania	Ročná odpisová sadzba v %
Softvér, licencie	4	lineárna	25

Odpisy dlhodobého hmotného majetku sú stanovené vychádzajúc z predpokladanej doby jeho používania a predpokladaného priebehu jeho opotrebenia. Odpisovať sa začína v mesiaci, keď bol dlhodobý majetok uvedený do používania. Drobný dlhodobý hmotný majetok, ktorého obstarávacia cena (resp. vlastné náklady) je 1 700 EUR a nižšia, sa považuje v podmienkach Spoločnosti za zásoby, s výnimkou prípadov ak ide o majetok, ktorý sa prenajíma. Odpisuje sa jednorazovo pri uvedení do používania alebo ak ide o majetok ktorý sa prenajíma podľa predpokladanej doby

prenájmu. Pozemky sa neodpisujú. Predpokladaná doba používania, metóda odpisovania a odpisová sadzba sú uvedené v nasledujúcej tabuľke:

	predpokladaná doba používania	metóda odpisovania	ročná odpisová sadzba v %
Budovy a stavby	20 rokov	Lineárny	5,0%
stroje, prístroje a zariadenia	4 až 12 rokov	Lineárny	8,33% až 25%
Inventár	6 rokov	Lineárny	16,67%
Dopravné prostriedky, počítače	4 až 6 rokov	Lineárny	16,67% až 30%

Ak existujú indikátory, že by mohlo dôjsť k zníženiu hodnoty dlhodobého majetku, Spoločnosť k súvahovému dňu odhadne toto zníženie formou vytvorenia opravnej položky.

### **(b) Dlhodobý finančný majetok**

Podiely na imaní iných účtovných jednotiek sa oceňujú obstarávacou cenou.

### **(c) Zásoby**

Zásoby sa oceňujú nižšou z nasledujúcich hodnôt: obstarávacou cenou (nakupované zásoby) alebo vlastnými nákladmi (zásoby vytvorené vlastnou činnosťou) alebo čistou realizačnou hodnotou.

Obstarávacia cena zahŕňa cenu zásob a náklady súvisiace s obstaraním (clo, prepravu, poisťenie, provízie, skonto a pod.). Úroky z cudzích zdrojov nie sú súčasťou obstarávacej ceny. Nakupované zásoby sa oceňujú váženým aritmetickým priemerom z obstarávacích cien.

Vlastné náklady zahŕňajú priame náklady (priamy materiál, priame mzdy a ostatné priame náklady) a časť nepriamych nákladov bezprostredne súvisiacich s vytvorením zásob vlastnou činnosťou (výrobná réžia). Správna réžia a odbytové náklady nie sú súčasťou vlastných nákladov. Súčasťou vlastných nákladov nie sú úroky z cudzích zdrojov. Úbytok zásob rovnakého druhu účtovná jednotka oceňuje váženým aritmetickým priemerom.

Čistá realizačná hodnota je predpokladaná predajná cena znížená o predpokladané náklady na ich dokončenie a o predpokladané náklady súvisiace s ich predajom.

Zníženie hodnoty zásob zohľadňuje Spoločnosť vytvorením opravnej položky.

### **(d) Pohľadávky**

Pohľadávky pri ich vzniku sa oceňujú ich menovitou hodnotou; postúpené pohľadávky a pohľadávky nadobudnuté vkladom do základného imania sa oceňujú obstarávacou cenou vrátane nákladov súvisiacich s obstaraním. Toto ocenenie sa znižuje o pochybné a sporné pohľadávky, pri ktorých hrozí riziko, že ich dlžník úplne alebo čiastočne nezaplatí formou opravných položiek podľa nasledujúcich pravidiel:

- ak ide o pohľadávky po lehote splatnosti od 91 do 183 dní, Spoločnosť vytvára opravné položky vo výške 25 % z menovitej hodnoty pohľadávok,
- ak ide o pohľadávky po lehote splatnosti od 184 dní do 270 dní, Spoločnosť vytvára opravné položky vo výške 50 % z menovitej hodnoty pohľadávok,
- ak ide o pohľadávky po lehote splatnosti od 271 do 360 dní, Spoločnosť vytvára opravné položky vo výške 75 % z menovitej hodnoty pohľadávok,
- ak ide o pohľadávky po lehote splatnosti nad 360 dní, Spoločnosť vytvára opravné položky vo výške 100 % z menovitej hodnoty pohľadávok,
- ak ide o pohľadávky voči dlžníkom v konkurznom alebo reštrukturalizačnom konaní alebo voči dlžníkom likvidácii alebo o pohľadávky, ktoré sa právne vymáhajú alebo pohľadávky neplatičov, Spoločnosť vytvára opravné položky vo výške 100 % z menovitej hodnoty pohľadávok bez ohľadu na dĺžku obdobia po dni splatnosti.

### **(e) Dotácie zo štátneho rozpočtu**

O nároku na dotácie zo štátneho rozpočtu, podporu alebo príspevok spoločnosť účtuje, ak je takmer isté, že sa splnia všetky podmienky súvisiace s dotáciou a súčasne, že sa dotácia poskytne.

Dotácie na úhradu nákladov, ktoré kompenzujú konkrétne náklady spojené s činnosťou Spoločnosti sa najskôr vykazujú ako výnosy budúcich období a do výkazu ziskov a strát sa rozpúšťajú ako výnosy z hospodárskej činnosti v časovej a vecnej súvislosti s vynaložením nákladov na príslušný účel.

Spoločnosti bola na základe dohody s Ústredím práce, sociálnych vecí a rodiny SR poskytnutá dotácia vo forme finančného príspevku vo výške 31 770 EUR na podporu udržania zamestnanosti v čase vyhlásenej mimoriadnej situácie, núdzového stavu a odstránením ich následkov v čase pandémie COVID-19. Poskytnutie dotácie predstavuje formu štátnej pomoci, ktorá bola podmienená udržaním pracovných miest, na ktoré bola dotácia poskytnutá a to po dobu:

- dvoch kalendárnych mesiacov (dotácie čerpané od 12.03.2020 do 30.09.2020, určené na úhradu časti mzdových nákladov pri poklese tržieb) alebo
- jedného kalendárneho mesiaca alebo dvoch kalendárnych mesiacov počas núdzového stavu (dotácie čerpané od 01.10.2020 do 31.12.2020, určené na úhradu časti mzdových alebo osobných nákladov pri poklese tržieb).

Dotácia je v účtovnej závierke vykázaná ako výnos z hospodárskej činnosti v roku 2020, keďže v tomto roku došlo aj k zaúčtovaniu príslušných osobných nákladov do nákladov na hospodársku činnosť a príspevky neboli inkasované vopred, Spoločnosť neaplikovala účtovanie prostredníctvom účtu výnosov budúcich období.

#### **(f) Peňažné prostriedky a ceniny**

Peňažné prostriedky a ceniny sa oceňujú ich menovitou hodnotou. Zníženie ich hodnoty sa vyjadruje opravnou položkou.

#### **(g) Náklady budúcich období a príjmy budúcich období**

Náklady budúcich období a príjmy budúcich období sa vykazujú vo výške, ktorá je potrebná na dodržanie zásady vecnej a časovej súvislosti s účtovným obdobím.

#### **(h) Rezervy**

Rezervy sú záväzky s neurčitým časovým vymedzením alebo výškou; tvoria sa na krytie známych rizík alebo strát z podnikania. Spoločnosť aplikuje nasledujúce predpoklady a postupy pri tvorbe rezerv a vytvára tieto druhy rezerv:

##### **Dlhodobé rezervy**

###### **Rezerva na odchodné**

Rezerva na odchodné, vrátane poistného je vytváraná v nadväznosti na pracovnoprávne nároky zamestnancov pri prvom odchode do starobného dôchodku. Rezerva zodpovedá predpokladaným výplatám odchodného zamestnancom, na ktorých nárok pri odchode do dôchodku vznikol alebo postupne vznikne v bezprostredne nasledujúcich desiatich rokoch po skončení účtovného obdobia. Rezerva je kalkulovaná podľa počtu zamestnancov takejto skupiny zamestnancov k súvahovému dňu. Poistné je kalkulované podľa predpisov sociálneho a zdravotného poistenia, platných od 1. januára bezprostredne nasledujúceho účtovného obdobia. Výška rezervy je ocenená súčasnou hodnotou záväzku pri miere kapitalizácie 1% p.a.

##### **Krátkodobé rezervy**

###### **Rezerva na nevyčerpané dovolenky a poistné**

Rezerva na nevyčerpané dovolenky, vrátane sociálneho zabezpečenia sa tvorí na predpokladané náklady v súvislosti s očakávaným čerpaním dovoleniek zamestnancov, na ktoré im vznikol právny

nárok do dňa, ku ktorému sa zostavuje účtovná závierka. Náhrada miezd za nevyčerpané dovolenky sa kalkuluje v zmysle platných pracovno-právnych predpisov podľa priemerov pre pracovnoprávne účely, platných ku dňu zostavenia účtovnej závierky. Rezerva je vytvorená aj na očakávané náklady na zákonné poistenie zamestnancov, ktoré bude platené z dôvodu čerpania dovoleniek. Poistné sa kalkuluje na úrovni podľa všeobecne-záväzných predpisov (35,2 %) z náhrad miezd za nevyčerpané dovolenky.

### **Rezerva na nevyfakturované dodávky**

Rezerva na nevyfakturované dodávky sa vytvára na plnenia, ktoré Spoločnosť prevzala do dňa, ku ktorému sa zostavuje účtovná závierka vo výške očakávaných vyúčtovaní dodávateľov alebo v prípade, ak Spoločnosti k súvahovému dňu vzniká povinnosť zaplatiť náklady, ktoré vecne a časovo súvisia s bežným účtovným obdobím.

### **Rezerva na skontá a rabaty**

Rezerva na skontá a rabaty sa vytvára na plnenia, ktoré Spoločnosť vyplatí svojim zákazníkom po súvahovom dni, a ktoré sa týkajú dodávok za bežné účtovné obdobie vo výške očakávaných vyúčtovaní dodávateľov.

### **Rezerva na odstupné**

Rezervy vytvára Spoločnosť v súvislosti s rozviazaním pracovného pomeru zamestnanca vo výške nároku zamestnanca podľa Zákonníka práce pričom sa vychádza z priemerného mesačného zárobku zamestnanca. Rezerva na poistné k odstupnému sa kalkuluje vo výške 35,2 % po zohľadnení maximálnych vymeriavacích základov pre rok 2020 a individuálneho vymeriavacieho základu zamestnanca. Rezerva na odstupné a poistné k odstupnému sa v roku 2020 nevytvárala.

**Rezerva na pokuty a penále** sa kalkuluje na predpokladané pokuty a sankcie od správcu dane alebo dodávateľov. Rezerva na pokuty a penále sa v roku 2020 nevytvárala.

#### **(i) Záväzky**

Záväzky pri ich vzniku sa oceňujú menovitou hodnotou. Záväzky pri ich prevzatí sa oceňujú obstarávacou cenou. Ak sa pri inventarizácii zistí, že suma záväzkov je iná ako ich výška v účtovníctve, uvedú sa záväzky v účtovníctve a v účtovnej závierke v tomto zistenom ocenení.

#### **(j) Operatívny a finančný prenájom**

Operatívny prenájom Majetok prenajatý na základe operatívneho prenájmu vykazuje ako svoj majetok jeho vlastník, nie nájomca. Prenájom majetku formou operatívneho leasingu sa účtuje do nákladov priebežne počas doby trvania leasingovej zmluvy.

Finančný prenájom. Finančný prenájom je obstaranie dlhodobého hmotného majetku na základe nájomnej zmluvy s dojednaným právom kúpy prenajatej veci za dohodnuté platby počas dohodnutej doby nájmu. Majetok prenajatý formou finančného prenájmu vykazuje ako svoj majetok a odpisuje ho jeho nájomca, nie vlastník. Súčasťou dohodnutých platieb je aj kúpna cena, za ktorú na konci dohodnutej doby finančného prenájmu prechádza vlastnícke právo k prenajatému majetku z prenajímateľa na nájomcu. Dohodnutá doba nájmu je najmenej 60 % doby odpisovania podľa daňových predpisov. Prijatie majetku nájomcom sa v účtovníctve nájomcu účtuje v deň prijatia majetku na farchu príslušného účtu majetku so súvzťažným zápisom v prospech účtu 474 – Záväzky z nájmu vo výške dohodnutých platieb znížených o nerealizované finančné náklady. Platba nájomného je alokovaná medzi splátku istiny a finančné náklady, vypočítané metódou efektívnej úrokovej miery. Finančné náklady sa účtujú na farchu účtu 562 – Úroky.

#### **(k) Odložené dane**

Odložené dane (odložená daňová pohľadávka a odložený daňový záväzok) sa vzťahujú na:

- a) dočasné rozdiely medzi účtovnou hodnotou majetku a účtovnou hodnotou záväzkov vykázanou v súvahe a ich daňovou základňou,

- b) možnosť umorovať daňovú stratu v budúcnosti, ktorou sa rozumie možnosť odpočítať daňovú stratu od základu dane v budúcnosti,
- c) možnosť previesť nevyužitú daňovú odpočty a iné daňové nároky do budúcich období.

### **(l) Výdavky budúcich období a výnosy budúcich období**

Výdavky budúcich období a výnosy budúcich období sa vykazujú vo výške, ktorá je potrebná na dodržanie zásady vecnej a časovej súvislosti s účtovným obdobím.

### **(m) Cudzia mena**

Majetok a záväzky vyjadrené v cudzej mene sa ku dňu uskutočnenia účtovného prípadu prepočítavajú na menu euro referenčným výmenným kurzom určeným a vyhláseným Európskou centrálnou bankou alebo Národnou bankou Slovenska v deň predchádzajúci dňu uskutočnenia účtovného prípadu.

Na ocenenie prírastku cudzej meny nakúpenej za euro sa použije kurz, za ktorý bola táto cudzia mena nakúpená.

Na úbytok rovnakej cudzej meny v hotovosti alebo z devízového účtu sa na prepočet cudzej meny na eurá použije referenčný výmenný kurz určený a vyhlásený Európskou centrálnou bankou alebo Národnou bankou Slovenska v deň predchádzajúci dňu uskutočnenia účtovného prípadu.

Majetok a záväzky vyjadrené v cudzej mene (okrem prijatých a poskytnutých preddavkov) sa ku dňu, ku ktorému sa zostavuje účtovná závierka, prepočítavajú na menu euro referenčným výmenným kurzom určeným a vyhláseným Európskou centrálnou bankou alebo Národnou bankou Slovenska v deň, ku ktorému sa zostavuje účtovná závierka, a účtujú sa s vplyvom na výsledok hospodárenia.

Prijaté a poskytnuté preddavky v cudzej mene prostredníctvom účtu vedeného v tejto cudzej mene sa prepočítavajú na menu euro referenčným výmenným kurzom určeným a vyhláseným Európskou centrálnou bankou alebo Národnou bankou Slovenska v deň predchádzajúci dňu uskutočnenia účtovného prípadu. Ku dňu, ku ktorému sa zostavuje účtovná závierka, sa už neprepočítavajú.

Prijaté a poskytnuté preddavky v cudzej mene na účet zriadený v eurách a z účtu zriadeného v eurách sa prepočítavajú na menu euro kurzom, za ktorý boli tieto hodnoty nakúpené alebo predané.

### **(n) Výnosy**

Tržby za vlastné výkony a tovar neobsahujú daň z pridanej hodnoty. Sú tiež znížené o zľavy a zrážky (rabaty, bonusy, skontá, dobropisy a pod.) bez ohľadu na to, či zákazník mal vopred na zľavu nárok, alebo či ide o dodatočne uznanú zľavu.

### **(o) Oprava chýb minulých období**

Ak Spoločnosť zistí v bežnom účtovnom období významnú chybu týkajúcu sa minulých účtovných období, opraví túto chybu na účtoch 428 - Nerozdelený zisk minulých rokov a 429 - Neuhradená strata minulých rokov, t. j. bez vplyvu na výsledok hospodárenia v bežnom účtovnom období. Opravy nevýznamných chýb minulých účtovných období účtuje Spoločnosť v bežnom účtovnom období na príslušný nákladový alebo výnosový účet.

## **III. INFORMÁCIE K POLOŽKÁM SÚVAHY**

### **1. Dlhodobý nehmotný majetok a dlhodobý hmotný majetok**

Prehľady dlhodobého nehmotného majetku od 1. januára 2020 do 31. decembra 2020 a za porovnateľné obdobie od 1. januára 2019 do 31. decembra 2019 sú uvedené v tabuľkách na stranách 50-51.

Prehľad dlhodobého hmotného majetku od 1. januára 2020 do 31. decembra 2020 a za porovnateľné obdobie od 1. januára 2019 do 31. decembra 2019 sú uvedené v tabuľkách na stranách 52-53.

Prehľad o pohybe dlhodobého finančného majetku od 1. januára 2020 do 31. decembra 2020 a za porovnateľné obdobie od 1. januára 2019 do 31. decembra 2019 tieto poznámky neobsahujú, nakoľko nemajú obsahovú náplň.

## 2. Zásoby

Vývoj opravnej položky v priebehu účtovného obdobia je zobrazený v nasledujúcom prehľade:

	Stav k 1.1.2020 EUR	Tvorba (zvýšenie) EUR	Zúčtovanie (použitie) EUR	Zúčtovanie (zrušenie) EUR	Stav k 31.12.2020 EUR
Materiál	4 551	152	0	3 754	949
Nedokončená výroba a polotovary vlastnej výroby	1 689	612	0	743	1 558
Výrobky	4 044	1 970	0	441	5 573
Zvieratá	0	0	0	0	0
Tovar	5 413	790	0	500	5 703
Poskytnuté preddavky na zásoby	0	0	0	0	0
<b>Spolu</b>	<b>15 697</b>	<b>3 524</b>	<b>0</b>	<b>5 438</b>	<b>13 783</b>

Zníženie úžitkovej hodnoty zásob bolo zohľadnené vytvorením opravnej položky. Úžitková hodnota zásob sa znížila predovšetkým v dôsledku zníženia predajných cien.

## 3. Pohľadávky

Vývoj opravnej položky v priebehu účtovného obdobia je zobrazený v nasledujúcom prehľade:

	Stav k 1.1.2020 EUR	Tvorba (zvýšenie) EUR	Zúčtovanie (použitie) EUR	Zúčtovanie (zrušenie) EUR	Stav k 31.12.2020 EUR
Ostatné pohľadávky z obchodného styku	33 276	0	0	0	33 276
Iné pohľadávky	231	0	0	0	231
<b>Spolu</b>	<b>33 507</b>	<b>0</b>	<b>0</b>	<b>0</b>	<b>33 507</b>

Veková štruktúra pohľadávok za bežné účtovné obdobie (okrem odloženej daňovej pohľadávky – účet 481) je uvedená v nasledujúcom prehľade:

Pohľadávky k 31.12.2020	V lehote splatnosti	Po lehote splatnosti	Pohľadávky spolu
a	b	c	d
<b>Dlhodobé pohľadávky</b>			
Pohľadávky z obchodného styku	0	0	0
Pohľadávky voči spoločníkom, členom a združeniu	0	0	0
Iné pohľadávky	0	0	0
<b>Dlhodobé pohľadávky spolu</b>	<b>0</b>	<b>0</b>	<b>0</b>
<b>Krátkodobé pohľadávky</b>			
Pohľadávky z obchodného styku	413 543	118 331	531 874
Pohľadávky voči spoločníkom, členom a združeniu	0	0	0
Sociálne poistenie	0	0	0
Daňové pohľadávky a dotácie	65 270	0	65 270
Iné pohľadávky	262	0	262
<b>Krátkodobé pohľadávky spolu</b>	<b>479 075</b>	<b>118 331</b>	<b>597 406</b>

Výška daňových pohľadávok je ovplyvnená príspevkom v rámci projektu Prvá pomoc COVID-19 v celkovej výške 22 950 EUR.

Pohľadávky k 31.12.2019	V lehote splatnosti	Po lehote splatnosti	Pohľadávky spolu
a	b	c	d
<b>Dlhodobé pohľadávky</b>			
Pohľadávky z obchodného styku	0	0	0
Pohľadávky voči spoločníkom, členom a združeniu	0	0	0
Iné pohľadávky	0	0	0
<b>Dlhodobé pohľadávky spolu</b>	<b>0</b>	<b>0</b>	<b>0</b>
<b>Krátkodobé pohľadávky</b>			
Pohľadávky z obchodného styku	454 771	186 119	640 890
Pohľadávky voči spoločníkom, členom a združeniu	0	0	0
Sociálne poistenie	0	0	0
Daňové pohľadávky a dotácie	41 651	0	41 651
Iné pohľadávky	3 183	0	3 183
<b>Krátkodobé pohľadávky spolu</b>	<b>499 605</b>	<b>186 119</b>	<b>685 724</b>

Pohľadávky podľa zostatkovej doby splatnosti sú uvedené v nasledujúcom prehľade:

Pohľadávky podľa zostatkovej doby splatnosti	31.12.2020	31.12.2019
a	b	c
Pohľadávky v splatnosti	479 075	499 605
Pohľadávky so zostatkovou dobou splatnosti do jedného roka	118 331	186 119
<b>Krátkodobé pohľadávky spolu</b>	<b>597 406</b>	<b>685 724</b>
Pohľadávky so zostatkovou dobou splatnosti jeden rok až päť rokov	0	0
Pohľadávky so zostatkovou dobou splatnosti dlhšou ako päť rokov	0	0
<b>Dlhodobé pohľadávky spolu</b>	<b>0</b>	<b>0</b>

#### 4. Odložená daňová pohľadávka

Výpočet odloženej daňovej pohľadávky je uvedený v nasledujúcom prehľade, odložené daňové pohľadávky a záväzky sú vykázané v súvahe kompenzovane:

Názov položky	31.12.2020	31.12.2019
Dočasné rozdiely medzi účtovnou hodnotou majetku a daňovou základňou, z toho:		
– odpočítateľné	33 199	45 659
– zdaniteľné		
Dočasné rozdiely medzi účtovnou hodnotou záväzkov a daňovou základňou, z toho:		
– odpočítateľné	6 508	11 374
– zdaniteľné	0	0
Možnosť umorovať daňový stratu v budúcnosti	0	0
Tvorba rezerv	0	0
Sadzba dane z príjmov (v %)	21	21
<b>Odložená daňová pohľadávka</b>	<b>8 339</b>	<b>11 977</b>
<b>Uplatnená daňová pohľadávka</b>	<b>8 339</b>	<b>11 977</b>
Zaúčtovaná ako náklad	3 638	-1 324
Zaúčtovaná do vlastného imania	0	0
<b>Odložený daňový záväzok</b>	<b>0</b>	<b>0</b>
<b>Zmena odloženého daňového záväzku</b>	<b>0</b>	<b>0</b>
Zaúčtovaná ako zníženie nákladov	0	0
Zaúčtovaná do vlastného imania	0	0

#### 5. Finančné účty

Ako finančné účty sú vykázané peniaze v pokladnici, účty v bankách a cenné papiere. Účtami v bankách môže Spoločnosť voľne disponovať. Prehľad jednotlivých položiek finančných účtov:

Názov položky	31.12.2020	31.12.2019
Pokladnica, ceniny	6 647	8 955
Bežné bankové účty	365 950	482 178
<b>Spolu</b>	<b>372 597</b>	<b>491 133</b>

## 6. Časové rozlíšenie účtov aktív

Opis položky časového rozlíšenia	31. 12. 2020	31. 12. 2019
<b>Náklady budúcich období dlhodobé, z toho:</b>	<b>0</b>	<b>0</b>
Rôzne položky	0	0
<b>Náklady budúcich období krátkodobé, z toho:</b>	<b>22 409</b>	<b>23 202</b>
Komplexné poistenie majetku	12 503	11 423
Certifikáty v procese získavania	0	6 783
Softvérové licencie	2 490	2 488
Havarijné poistenie motorových vozidiel	4 964	864
Povinné zmluvné poistenie motorových vozidiel	2 250	1 598
Rôzne položky	202	46
<b>Spolu</b>	<b>22 409</b>	<b>23 202</b>

## 7. Vlastné imanie

Základné imanie spoločnosti vo výške 13 278 EUR (2019: 6 639 EUR) je tvorené vkladom dvoch spoločníkov. Prehľad o pohybe vlastného imania je uvedený v časti IX. týchto poznámok.

Účtovný zisk za rok 2019 bol vysporiadaný takto:

	2019
Účtovný zisk	210 673
<b>Vysporiadanie účtovného zisku</b>	<b>2019</b>
tvorba zákonného rezervného fondu zo zisku	664
vyplatenie podielov na zisku spoločníkom	210 009
<b>Spolu</b>	<b>210 673</b>

O naložení s výsledkom hospodárenia (ziskom za účtovné obdobie 2020) v sume 556 843,87 EUR rozhodne valné zhromaždenie. Návrh štatutárneho orgánu valnému zhromaždeniu je takýto:

- zisk v sume 556 843,87 EUR ponechať dočasne nerozdelený a uskutočniť jeho prevod na účet nerozdelených ziskov.

## 8. Rezervy

Čerpanie dlhodobých rezerv sa predpokladá v rokoch 2024-2030. Čerpanie krátkodobých rezerv sa predpokladá v roku 2021.

Prehľad o rezervách za bežné účtovné obdobie je uvedený v nasledujúcej tabuľke:

Názov položky	Bežné účtovné obdobie (2020)				
	Stav		Stav		
	k 31. 12. 2019	Tvorba	Použitie	Zrušenie	k 31. 12. 2020
a	b	c	d	e	f
<b>Dlhodobé rezervy spolu:</b>	<b>7 322</b>	<b>7 269</b>	<b>0</b>	<b>0</b>	<b>14 591</b>
<b>z toho: Zákoné rezervy dlhodobé</b>	<b>0</b>	<b>5 934</b>	<b>0</b>	<b>0</b>	<b>5 934</b>
Mzdy za dovolenku vrátane sociálneho zabezpečenia	0	5 934	0	0	5 934
<b>Ostatné rezervy dlhodobé</b>					
Odchodné vrátane sociálneho zabezpečenia	7 322	1 335	0	0	8 657
<b>Ostatné rezervy dlhodobé spolu</b>	<b>7 322</b>	<b>1 335</b>	<b>0</b>	<b>0</b>	<b>8 657</b>
<b>Krátkodobé rezervy spolu:</b>	<b>18 508</b>	<b>24 489</b>	<b>18 257</b>	<b>251</b>	<b>24 489</b>
<b>z toho : Zákoné rezervy krátkodobé</b>					
Mzdy za dovolenku vrátane sociálneho zabezpečenia	15 716	18 803	15 716	0	18 803
<b>Zákoné rezervy krátkodobé spolu</b>	<b>15 716</b>	<b>18 803</b>	<b>15 716</b>	<b>0</b>	<b>18 803</b>
<b>Ostatné rezervy krátkodobé</b>					
audit	0	5 600	0	0	5 600
skonto	0	16	0	0	16
bankové confirmácie	0	70	0	0	70
nevyfaktované dodávky	751	0	751	0	0
pokuty, penále	251	0	0	251	0
na odstupné	1 790	0	1 790	0	0
<b>Ostatné rezervy krátkodobé spolu</b>	<b>2 792</b>	<b>5 686</b>	<b>2 541</b>	<b>251</b>	<b>5 686</b>

Prehľad o rezervách za predchádzajúce účtovné obdobie je uvedený v nasledujúcej tabuľke:

Názov položky	Bezprostredne predchádzajúce účtovné obdobie (2019)				
	Stav		Stav		
	k 31. 12. 2018	Tvorba	Použitie	Zrušenie	k 31. 12. 2019
a	b	c	d	e	f
<b>Dlhodobé rezervy spolu:</b>	<b>5 153</b>	<b>2 169</b>	<b>0</b>	<b>0</b>	<b>7 322</b>
<b>z toho: Zákoné rezervy dlhodobé</b>	<b>0</b>	<b>0</b>	<b>0</b>	<b>0</b>	<b>0</b>
Mzdy za dovolenku vrátane sociálneho zabezpečenia	0	0	0	0	0
<b>Ostatné rezervy dlhodobé</b>					
Odchodné vrátane sociálneho zabezpečenia	5 153	2 169	0	0	7 322
<b>Ostatné rezervy dlhodobé spolu</b>	<b>5 153</b>	<b>2 169</b>	<b>0</b>	<b>0</b>	<b>7 322</b>
<b>Krátkodobé rezervy spolu:</b>	<b>12 000</b>	<b>18 508</b>	<b>10 079</b>	<b>1 921</b>	<b>18 508</b>
<b>z toho : Zákoné rezervy krátkodobé</b>					
Mzdy za dovolenku vrátane sociálneho zabezpečenia	11 319	15 716	9 454	1 865	15 716
<b>Zákoné rezervy krátkodobé spolu</b>	<b>11 319</b>	<b>15 716</b>	<b>9 454</b>	<b>1 865</b>	<b>15 716</b>
<b>Ostatné rezervy krátkodobé</b>					
nevyfaktované dodávky	402	752	403	0	751
pokuty, penále	279	250	222	56	251
na odstupné	0	1 790	0	0	1 790
<b>Ostatné rezervy krátkodobé spolu</b>	<b>681</b>	<b>2 792</b>	<b>625</b>	<b>56</b>	<b>2 792</b>

## 9. Závazky

Štruktúra záväzkov (okrem bankových úverov) podľa zostatkovej doby splatnosti je uvedená v nasledujúcom prehľade:

Názov položky	31. 12. 2020	31. 12. 2019
Závazky po lehote splatnosti	821 346	1 150 544
Závazky so zostatkovou dobou splatnosti do jedného roka vrátane	<u>2 446 119</u>	<u>945 152</u>
<b>Krátkodobé záväzky spolu</b>	<b><u>3 267 465</u></b>	<b><u>2 095 696</u></b>
Závazky so zostatkovou dobou splatnosti jeden rok až päť rokov	538 415	1 417 206
Závazky so zostatkovou dobou splatnosti nad päť rokov	<u>0</u>	<u>276 541</u>
<b>Dlhodobé záväzky spolu</b>	<b><u>538 415</u></b>	<b><u>1 693 747</u></b>

Ako ostatné dlhodobé (riadok 110 súvahy) a iné krátkodobé záväzky (riadok 135 súvahy) sú vykázané nebankové bankové úvery, opísané v nasledujúcom bode 10.

## 10. Úvery

Štruktúra bankových úverových záväzkov je uvedená v nasledujúcom prehľade.

Názov položky	Mena	Úrok p.a. v %	Dátum splatnosti	Suma istiny v eurách k 31.12.2020	Suma istiny v eurách k 31.12.2019
a	b	c	d	e	f
<b>Krátkodobé bankové úvery</b>					
Kontokorentný bankový úver 133 000 EUR	EUR		29.6.2021	<u>0</u>	<u>0</u>
	<b>4,6%+EURIBOR</b>			<u>0</u>	<u>0</u>
		<b>1M</b>			
<b>Spolu</b>				<b><u>0</u></b>	<b><u>0</u></b>

Úverový limit kontokorentného úveru je zabezpečený ručiteľským vyhlásením jedného zo spoločníkov.

Štruktúra nebankových úverových záväzkov je uvedená v nasledujúcom prehľade:

	Mena	Úrok p.a. v %	Dátum splatnosti	Suma istiny v eurách k 31.12.2020	Suma istiny v eurách k 31.12.2019
<b>Dlhodobé úvery</b>					
Spotrebné úvery	EUR	0,01	2022-2026	527 175	384 775
Nebankové úvery	EUR	4%	2021-2026	<u>0</u>	<u>1 302 784</u>
				<b><u>527 175</u></b>	<b><u>1 687 559</u></b>
<b>Krátkodobé úvery</b>					
Spotrebné úvery	EUR	0,01	31.5.2021	145 324	82 729
Nebankový úver	EUR	1%	31.12.2021	1 820 000	420 000
Nebankové úvery z dlhodobých krátkodobá časť vrátane úrokov	EUR	4%	31.12.2021	<u>30 454</u>	<u>121 941</u>
				<b><u>1 995 778</u></b>	<b><u>624 670</u></b>

Štruktúra nebankových úverových záväzkov podľa zostatkovej doby splatnosti je uvedená v nasledujúcom prehľade:

	31.12.2020 EUR	31.12.2019 EUR
Úvery po splatnosti	0	0
Úvery so zostatkovou dobou splatnosti do 1 roka	1 995 778	624 670
Úvery so zostatkovou dobou splatnosti 1 až 5 rokov	527 175	1 411 262
Úvery so zostatkovou dobou splatnosti dlhšou ako 5 rokov	<u>0</u>	<u>276 297</u>
<b>Spolu</b>	<b><u>2 522 953</u></b>	<b><u>2 312 229</u></b>

Záväzky spoločnosti zo spotrebných úverov k 31.12.2020 so zostatkom v sume 672 499 EUR sú zabezpečené zmluvami o zabezpečovacom prevode práva na pohľadávky veriteľa, vinkuláciou poisťného plnenia z poisťných zmlúv na dlhodobý majetok, na ktorý bol úver použitý.

## 11. Sociálny fond

Tvorba a čerpanie sociálneho fondu v priebehu účtovného obdobia sú znázornené v nasledujúcom prehľade:

Názov položky	31.12.2020	31.12.2019
<b>Začiatkový zostatok sociálneho fondu</b>	<b>6 188</b>	<b>4 231</b>
Tvorba sociálneho fondu na ťarchu nákladov	8 049	7 185
Tvorba sociálneho fondu zo zisku		
Ostatná tvorba sociálneho fondu		
<i>Tvorba sociálneho fondu spolu</i>	<i>8 049</i>	<i>7 185</i>
Čerpanie sociálneho fondu	<u>2 997</u>	<u>5 228</u>
<b>Konečný zostatok sociálneho fondu</b>	<b><u>11 240</u></b>	<b><u>6 188</u></b>

Časť sociálneho fondu sa podľa zákona o sociálnom fonde tvorí povinne na ťarchu nákladov a časť sa môže vytvárať zo zisku. Sociálny fond sa podľa zákona o sociálnom fonde čerpá na príspevok zamestnancom na stravné lístky.

## 12. Časové rozlíšenie účtov pasív

Štruktúra časového rozlíšenia účtov pasív je uvedená v nasledujúcom prehľade:

Názov položky	31. 12. 2020	31. 12. 2019
<b>Výdavky budúcich období dlhodobé, z toho:</b>	<b>0</b>	<b>0</b>
<b>Výdavky budúcich období krátkodobé, z toho:</b>	<b>0</b>	<b>2 870</b>
Audit - overenie účtovnej závierky	0	2 800
Ostatné	0	70
<b>Spolu</b>	<b>0</b>	<b>2 870</b>

## IV. INFORMÁCIE O DANIACH Z PRÍJMOV

Prevod od teoretickej dane z príjmov k vykázanej dani z príjmov je uvedený v nasledujúcom prehľade:

Názov položky	2020			2019		
	Základ dane	Daň	Daň v %	Základ dane	Daň	Daň v %
a	b	c	d	e	f	g
Výsledok hospodárenia pred zdanením, z toho:						
teoretická daň	739 734		100,00 %	279 446		100,00 %
		155 344	21,00 %		58 684	21,00 %
Daňovo neuznané náklady	145 618	30 580	4,13 %	54 349	11 413	4,08 %
Výnosy nepodliehajúce dani	-31 770	-6 672	-0,90 %	0	0	0,00 %
Spolu	917 122	179 252	24,23 %	333 795	70 097	25,08 %
<b>Splatná daň z príjmov</b>		<b>179 252</b>	<b>24,23 %</b>		<b>70 097</b>	<b>25,08 %</b>
Odložená daň z príjmov		3 639	0,49 %		-1 324	-0,47 %
<b>Celková daň z príjmov</b>		<b>182 891</b>	<b>24,72 %</b>		<b>68 773</b>	<b>24,61 %</b>

Informácie o odložených daniach sú uvedené v časti III., bod 4.

## V. INFORMÁCIE O POLOŽKÁCH VÝKAZU ZISKOV A STRÁT

### 1. Tržby za vlastné výkony a tovar

Tržby za vlastné výkony a tovar podľa jednotlivých segmentov, t. j. podľa typov výrobkov a služieb, a podľa hlavných teritórií sú uvedené v nasledujúcom prehľade:

Oblasť odbytu a	Predaj vlastnej výroby		Predaj tovarov		Predaj služieb		Spolu	
	2020 b	2019 c	2020 d	2019 e	2020 f	2019 g	2020	2019
Slovenská republika	542 498	1 182 949	315 377	513 168	11 355	27 959	<b>869 230</b>	<b>1 724 076</b>
Česká republika	1 989 150	2 156 696	912 720	1 065 867	5 140	5 210	<b>2 907 010</b>	<b>3 227 773</b>
Poľská republika	2 270 983	1 639 706	860 022	749 080	22 013	14 984	<b>3 153 018</b>	<b>2 403 770</b>
Zahranície - EU	41 720	81 522	28 688	46 173	1 278	1 785	<b>71 686</b>	<b>129 480</b>
Zahranície - mimo EU	5 883	3 440	15 951	3 560	4 115	1 174	<b>25 949</b>	<b>8 174</b>
<b>Spolu</b>	<b><u>4 850 234</u></b>	<b><u>5 064 313</u></b>	<b><u>2 132 758</u></b>	<b><u>2 377 848</u></b>	<b><u>43 901</u></b>	<b><u>51 112</u></b>	<b><u>7 026 893</u></b>	<b><u>7 493 273</u></b>

## 2. Zmena stavu zásob vlastnej výroby

Zmena stavu zásob vlastnej výroby vykázaná vo výkaze ziskov a strát je zvýšenie 137 908 EUR (2019: zvýšenie 61 304 EUR). Vychádzajúc zo súvahových položiek predstavuje zvýšenie 137 908 EUR (2019: zvýšenie 61 304 EUR), ako je to znázornené v nasledujúcom prehľade:

Názov položky	2020		2019		Zmena stavu vnútroorganizačných zásob	
	Konečný zostatok b	Konečný zostatok c	Počiatkový zostatok d	2020 e	2019 f	
Polotovary vlastnej výroby	424 346	296 636	262 423	127 710	34 213	
Výrobky	169 699	161 027	137 037	8 672	23 990	
<b>Spolu</b>	<b><u>594 045</u></b>	<b><u>457 663</u></b>	<b><u>399 460</u></b>	<b>136 382</b>	<b>58 203</b>	
Manká a škody	x	x	x	0	768	
Reprezentačné	x	x	x	0	0	
Dary	x	x	x	0	0	
Opravné položky	x	x	x	1 526	2 333	
<b>Zmena stavu vnútroorganizačných zásob vo výkaze ziskov a strát</b>				<b><u>137 908</u></b>	<b><u>61 304</u></b>	

## 3. Aktivácia nákladov, výnosy z hospodárskej činnosti a finančnej činnosti

Prehľad o výnosoch pri aktivácii nákladov, výnosoch z hospodárskej činnosti a finančnej činnosti je uvedený v nasledujúcom prehľade:

Názov položky	2020	2019
<b>Významné položky pri aktivácii nákladov, z toho:</b>	<b>15 231</b>	<b>11 176</b>
aktivácia zásob	11 154	9 148
aktivácia služieb	4 076	2 027
<b>Významné položky výnosov z hospodárskej činnosti, z toho:</b>	<b>48 357</b>	<b>19 821</b>
Príspevok dotácia COVID-19	31 770	0
Predaj kovového odpadu	12 780	15 348
poistné plnenia	203	1 305
ostatné	3 604	3 168
<b>Významné položky finančných výnosov, z toho:</b>	<b>47 927</b>	<b>18 573</b>
Kurzové zisky realizované	48 498	17 339
Kurzové zisky nerealizované	-571	1 234

#### 4. Čistý obrat

Čistý obrat spoločnosti je uvedený v nasledujúcom prehľade:

Názov položky	2020	2019
Tržby za vlastné výrobky	4 850 234	5 064 312
Tržby z predaja služieb	43 901	51 113
Tržby z predaja tovaru	2 132 758	2 377 848
<b>Čistý obrat spolu</b>	<b>7 026 893</b>	<b>7 493 273</b>

#### 5. Osobné náklady

Prehľad o osobných nákladoch je uvedený v nasledujúcej tabuľke:

Názov položky	2020	2019
<b>Osobné náklady, z toho:</b>	<b>1 324 630</b>	<b>1 168 407</b>
náklady na mzdy zamestnancov	927 306	830 165
náklady na sociálne a zdravotné poistenie zamestnancov	310 542	285 604
príspevky na stravovanie	34 501	35 102
príspevok Prvá pomoc COVID-19	31 770	0
pracovné a ochranné pomôcky	9 497	6 060
náklady na tvorbu sociálneho fondu	8 049	7 185
odchodné a odstupné	988	2 929
ostatné	1 977	1 362

#### 6. Náklady na poskytnuté služby, ostatné náklady na hospodársku činnosť, finančné náklady

Prehľad o nákladoch na poskytnuté služby, ostatných nákladoch na hospodársku činnosť a o finančných nákladoch je znázornený v nasledujúcej tabuľke:

Názov položky	2020	2019
<b>Náklady na poskytnuté služby, z toho:</b>	<b>794 902</b>	<b>1 372 822</b>
<i>Náklady voči audítorskej spoločnosti, z toho:</i>	<i>5 600</i>	<i>5 600</i>
Náklady na overenie individuálnej účtovnej závierky	5 600	5 600
<i>Ostatné významné položky nákladov za poskytnuté služby, z toho:</i>	<i>789 302</i>	<i>1 367 222</i>
sprostredkovanie obchodu a marketing	0	637 426
starostlivosť o zákazníka	185 193	0
náklady na prepravu pri odbyte	243 019	255 472
náklady na rôzne nakupované služby v súvislosti s prevádzkou: revízie, certifikáty výrobkov, upratovanie a pod.	71 757	148 194
náklady na operatívny prenájom vozidiel	82 166	82 166
náklady na opravy a udržiavanie	78 177	69 970
technická podpora a poradenstvo-informačné technológie	20 714	69 007
náklady na právne a ekonomické poradenstvo	43 851	52 457
ostatné náklady na nakupované služby	32 123	26 170
náklady na reprezentáciu	11 821	11 226
náklady na telefóny	9 024	10 215
odpady	8 922	0
náklady na cestovné	2 535	4 919
<b>Ostatné významné položky nákladov z hospodárskej činnosti, z toho:</b>	<b>27 558</b>	<b>27 933</b>
poistné (povinné zmluvné, havarijné a poistenie majetku)	18 963	14 604
zmluvné a ostatné pokuty a penále	-93	3 001
nezavinené manká a škody	7 824	7 783
ostatné náklady na hospodársku činnosť	864	2 545
odpis pohľadávok	0	0
<b>Finančné náklady, z toho:</b>	<b>188 540</b>	<b>92 339</b>
<i>Kurzové straty, z toho:</i>	<i>111 756</i>	<i>36 176</i>
Kurzové straty ku dňu, ku ktorému sa zostavuje účtovná závierka	3 186	32
Kurzové straty realizované	108 570	39 144
<i>Ostatné významné položky finančných nákladov, z toho:</i>	<i>76 784</i>	<i>56 163</i>
bankové poplatky	3 516	3 154
úroky z úverov	73 268	53 009

## VI. INFORMÁCIE O INÝCH AKTÍVACH A INÝCH PASÍVACH

### 1. Podmienený majetok

Spoločnosť neeviduje podmienený majetok, s výnimkou:

Spoločnosť očakáva rozhodnutie v súdnom konaní z podania správnej žaloby, ktorú podala proti dodatočnému vymeraniu colného dlhu a DPH pri dovoze tovaru vo výške 146 101 EUR. V prípade, ak bude spoločnosť v tomto súdnom konaní úspešná, vznikne jej nárok na vrátenie colného dlhu a DPH v uvedenej výške.

## **2. Podmienené záväzky**

Spoločnosť nemá podmienené záväzky, ktoré sa nesledujú v bežnom účtovníctve a neuvádzajú sa v súvahe.

Vzhľadom na to, že mnohé oblasti slovenského daňového práva doteraz neboli dostatočne overené praxou, existuje neistota v tom, ako ich budú daňové orgány aplikovať. Mieru tejto neistoty nie je možné kvantifikovať a zanikne až potom, keď budú k dispozícii právne precedensy, prípadne oficiálne interpretácie príslušných orgánov. Vedenie spoločnosti si nie je vedomé žiadnych okolností, v dôsledku ktorých by jej vznikol významný náklad.

Spoločnosť čerpala dotácie na úhradu náhrad miezd v dôsledku COVID 19 na udržanie pracovných miest a je povinná preukázať dodržanie podmienok dotačných zmlúv pri kontrolách, ktoré môžu byť vykonané do 31.12.2028. Existuje neistota, ako budú kontrolné orgány vyhodnocovať splnenie podmienok dotačných zmlúv. Vedenie spoločnosti si nie je vedomé žiadnych okolností, v dôsledku ktorých by jej v súvislosti s uvedenou neistotou vznikol významný náklad/záväzok.

K 31.12.2020 spoločnosť vynaložila sumu 554 019 EUR na výstavbu výrobnú-skladovú halu, ktorú vykazuje v aktívach ako obstarávaný dlhodobý hmotný majetok (bez zníženia hodnoty). V súčasnosti spoločnosť zabezpečuje podklady k stavebno – povolovaciemu procesu stavby v rámci dodatočného povolenia nepovolenej časti stavby. S uvedeným konaním spoločnosti priamo alebo nepriamo súvisia aj iné správne konania ohľadom výstavby. Nakoľko výsledky týchto konaní nie je možné predvídať, nie je možné spoľahlivo odhadnúť ani potenciálne finančné alebo nefinančné záväzky spoločnosti alebo iné riziká, ktoré s daným problémom súvisia.

## **3. Ostatné finančné povinnosti**

Ostatné finančné povinnosti, ktoré sa nesledujú v bežnom účtovníctve a neuvádzajú sa v súvahe, sú tieto:

- Spoločnosť plánuje obstaráť v roku 2021 dlhodobý hmotný majetok v objeme 250 000 EUR (2019: 380 000 EUR).
- Spoločnosť má v operatívnom nájme motorové vozidlá. Z lízingových zmlúv, ktoré sú uzatvorené do roku 2021 je zaviazaná zaplatiť nájomné vo výške 27 830 EUR (2019: 82 166 EUR).
- Spoločnosť čerpala spotrebné úvery na obstaranie výrobných strojov s príslušenstvom. Z úverových zmlúv, ktoré sú uzatvorené je zaviazaná platiť do roku 2026 úroky vo výške 26 262 EUR (rok 2019: 23 136 EUR). Ide o nerealizované úroky k 31.12.2020, ktoré nie sú v súvahe vykázané ako záväzky.
- Spoločnosť čerpala spotrebné úvery na obstaranie automobilov. Z úverových zmlúv, ktoré sú uzatvorené je zaviazaná platiť do roku 2024 úroky vo výške 3 786 EUR (rok 2019: n/a). Ide o nerealizované úroky k 31.12.2020, ktoré nie sú v súvahe vykázané ako záväzky.

## **4. Skutočnosti, sledované na podsúvahových účtoch**

Prehľad podsúvahových položiek je uvedený v nasledujúcej tabuľke:

Názov položky	2020	2019
Majetok v ocenení od 150-1700 Eur	141 977	111 678
Závazky z operatívneho nájmu	28 709	109 997
Majetok prijatý do úschovy	0	0
Pohľadávky z derivátov	0	0
Závazky z opcí derivátov	0	0
Odpísané pohľadávky	26 657	26 657
Pohľadávky z lízingu	0	0
Úroky z úverov	29 862	23 136
Iné položky (ostatné finančné povinnosti)	250 000	530 000

- Spoločnosť sleduje na podsúvahovom účte aj zásoby s dobou použiteľnosti dlhšou ako jeden rok a s cenou od 150 EUR do 1 700 EUR, pričom hodnota týchto položiek je 141 977 EUR (2019: 111 678 EUR).
- Spoločnosť sleduje na podsúvahovom účte aj odpísané pohľadávky v celkovej výške 26 657 EUR (2019: 26 657 EUR).

## VII. INFORMÁCIE O SKUTOČNOSTIACH, KTORÉ NASTALI PO DNI, KU KTORĚMU SA ZOSTAVUJE ÚČTOVNÁ ZÁVIERKA, DO DŇA ZOSTAVENIA ÚČTOVNEJ ZÁVIERKY

V období od 31. decembra 2020 do dňa zostavenia účtovnej závierky nenastali udalosti, ktoré by mali vplyv v porovnaní so zobrazením majetku, záväzkov a vlastného imania v účtovnej závierke, s výnimkou:

- prijatia nových úverov z lízingových inštitúcií na financovanie obstarania dlhodobého majetku v celkovom objeme 136 194 EUR (z toho splatné v roku 2021: 26 118 EUR),
- prijatia rozhodnutia o začatí tvorby kapitálového fondu z peňažných príspevkov spoločníkov v predpokladanom objeme splatenia 2 700 000 EUR najneskôr do 31.12.2020,
- Napriek tomu, že v roku 2020 sa koronavírus COVID-19 rozšíril po celom svete, manažment túto udalosť klasifikuje ako situáciu, ktorá nevyplýva a nevyžaduje žiadnu úpravu v účtovnej závierke, ale skôr ako situáciu, ktorá vyvoláva všeobecnú neistotu na globálnych trhoch aj v roku 2021. Spoločnosť zaznamenáva výrazný nárast cien prevádzkových vstupov a najmä materiálu (železo) a ako situáciu, ktorá by mala byť uvedená v poznámkach účtovnej závierky. Aj napriek neustále sa meniacej situácii k dátumu zostavenia účtovnej závierky, manažment nepostrehol významný vplyv na fungovanie Spoločnosti. Manažment bude podrobne monitorovať vývoj situácie a využije všetky nástroje k tomu, aby v prípade nutnosti podnikol všetky možné a dostupné kroky na odvrátenie negatívnych dopadov pandémie na Spoločnosť.

## VIII. INFORMÁCIE O EKONOMICKÝCH VZŤAHOCH ÚČTOVNEJ JEDNOTKY A SPRIAZNENÝCH OSÔB

### 1. Zoznam transakcií, ktoré sa uskutočnili medzi Spoločnosťou a spriaznenými osobami

#### Transakcie so spoločníkmi

Spoločnosť neuskutočnila žiadne finančné transakcie so spoločníkmi, s výnimkou prijatia (15 EUR) a vrátenia (87 058 EUR) neúročených vkladov jedného zo spoločníkov. V časti III. bod 10. týchto poznámok sú opísané nefinančné transakcie so spoločníkom.

## Transakcie s personálne prepojenými osobami

	2020 EUR	2019 EUR
Obstaranie materiálu	412 360	N/A
Úroky z pôžičky	60 200	N/A
<b>Nákupy spolu</b>	<b>472 560</b>	<b>-</b>

## Informácie o príjmoch a výhodách členov štatutárneho orgánu účtovnej jednotky

Z dôvodu výkonu funkcie neboli konateľom priznané žiadne odmeny, ani plnenia vyplývajúce z dôchodkových programov. Neboli im poskytnuté ani pôžičky záruky alebo iné zabezpečenia. Žiadne finančné prostriedky ani iné plnenia spoločnosti, ktoré by bolo treba vyúčtovať, neboli poskytnuté v prospech konateľov na súkromné použite, a neexistujú odpustené plnenia voči konateľom Spoločnosti.

## IX. PREHEAD O POHYBE VLASTNÉHO IMANIA

Prehľad o pohybe vlastného imania za bežné účtovné obdobie je uvedený v nasledujúcej tabuľke:

Položka vlastného imania	Bežné účtovné obdobie (2020)				
	Stav k 31.12.2019	Prírastky	Úbytky	Presuny	Stav k 31.12.2020
a	b	c	d	e	f
Základné imanie	6 639	6 639	0	0	13 278
Vlastné akcie a vlastné obchodné podiely	0	0	0	0	0
Zmena základného imania	0	0	0	0	0
Emisné ážio	0	0	0	0	0
Ostatné kapitálové fondy	0	0	0	0	0
Zákonný rezervný fond (nedeliteľný fond) z kapitálových vkladov	664	664	0	0	1 328
Oceňovacie rozdiely z precenenia majetku a záväzkov	0	0	0	0	0
Zákonný rezervný fond	0	0	0	0	0
Nedeliteľný fond	0	0	0	0	0
Štatutárne fondy a ostatné fondy	0	0	0	0	0
Nerozdelený zisk minulých rokov	1 811 320	0	0	472 035	1 339 285
Chyby minulých období	22 126	0	0	0	22 126
Neuhrazená strata minulých rokov	0	0	0	0	0
Výsledok hospodárenia bežného účtovného obdobia	210 673	556 844	0	210 673	556 844
Vyplatené podiely na zisku bežného obdobia a z nerozdelených ziskov	0	0	682 708	-682 708	0
<b>Spolu</b>	<b>2 051 422</b>	<b>564 147</b>	<b>682 708</b>	<b>0</b>	<b>1 932 861</b>

Prehľad o pohybe vlastného imania za predchádzajúce účtovné obdobie je uvedený v nasledujúcej tabuľke:

Položka vlastného imania	Bezprostredne predchádzajúce účtovné obdobie (2019)				
	Stav k	Prírastky	Úbytky	Presuny	Stav k
	31.12.2018				31.12.2019
a	b	c	d	e	f
Základné imanie	6 639	0	0	0	6 639
Vlastné akcie a vlastné obchodné podiely	0	0	0	0	0
Zmena základného imania	0	0	0	0	0
Emisné ážio	0	0	0	0	0
Ostatné kapitálové fondy	0	0	0	0	0
Zákonný rezervný fond (nedeliteľný fond) z kapitálových vkladov	664	0	0	0	664
Oceňovacie rozdiely z precenenia majetku a záväzkov	0	0	0	0	0
Zákonný rezervný fond	0	0	0	0	0
Nedeliteľný fond	0	0	0	0	0
Štatutárne fondy a ostatné fondy	0	0	0	0	0
Nerozdelený zisk minulých rokov	1 834 810	0	0	-23 490	1 811 320
Chyby minulých období	22 126	0	0	0	22 126
Neuhradená strata minulých rokov	0	0	0	0	0
Výsledok hospodárenia bežného účtovného obdobia	-23 490	210 673	0	23 490	210 673
Vyplatené podielov na zisku	0	0	0	0	0
<b>Spolu</b>	<b>1 840 749</b>	<b>210 673</b>	<b>0</b>	<b>0</b>	<b>2 051 422</b>

## X. PREHLAD PEŇAŽNÝCH TOKOV

### Peňažné prostriedky

Peňažnými prostriedkami sa rozumejú peňažná hotovosť, ekvivalenty peňažnej hotovostí, peňažné prostriedky na bežných účtoch v bankách alebo pobočkách zahraničných bánk, kontokorentný účet a časť zostatku účtu peniaze na ceste, ktorý sa viaže k prevodu medzi bežným účtom a pokladnicou alebo medzi dvoma bankovými účtami.

### Ekvivalenty peňažných prostriedkov

Ekvivalentmi peňažných prostriedkov sa rozumie krátkodobý finančný majetok zameniteľný za vopred známu sumu peňažných prostriedkov, pri ktorom nie je riziko výraznej zmeny jeho hodnoty v najbližších troch mesiacoch odo dňa, ku ktorému sa zostavuje účtovná závierka, napríklad termínované vklady na bankových účtoch, ktoré sú uložené najviac na trojmesačnú výpovednú lehotu, likvidné cenné papiere určené na obchodovanie, prioritné akcie obstarané účtovnou jednotkou, ktoré sú splatné do troch mesiacov odo dňa, ku ktorému sa zostavuje účtovná závierka.

### Doplňujúce informácie k prehľadu peňažných tokov

Pri vyčíslení peňažných tokov z prevádzkovej činnosti sa aplikovala nepriama metóda. Príjmy a výdavky zo splácania úverov a pôžičiek, ktoré poskytli Spoločnosti tretie osoby, sú aplikované ako peňažné toky z prevádzkovej činnosti, nakoľko sú určené prevažne na financovanie pracovného kapitálu Spoločnosti. Peňažné toky zo zaplatených úrokov vyjadrujú výdavky na získanie finančných zdrojov a preto sú uvedené ako peňažné toky z finančnej činnosti. Úverový limit kontokorentného úveru (133 000 EUR) nie je posúdený ako ekvivalent peňažných prostriedkov.

Prehľad o peňažných tokoch za bežné a bezprostredne predchádzajúce obdobie je znázornený v nasledujúcej tabuľke:

Prehľad peňažných tokov KONTAKT-SK, s.r.o. k 31.12.2020 v eurách			Bežné účtovné obdobie EUR	Bezprostredne predchádzajúce účtovné obdobie EUR
<b>Peňažné toky z prevádzkovej činnosti</b>				
<b>Z/S</b>	<b>Výsledok hospodárenia z bežnej činnosti pred zdanením daňou z príjmov (+/-)</b>		<b>739 735</b>	<b>279 446</b>
A. 1.	Nepeňažné operácie ovplyvňujúce výsledok hospodárenia z bežnej činnosti pred zdanením daňou z príjmov (+/-), (súčet A. 1. 1. až A. 1. 13.)		754 543	659 759
A. 1. 1.	1.	Odpisy dlhodobého nehmotného majetku a dlhodobého hmotného majetku (+)	667 245	558 976
A. 1. 2.	2.	Zostatková hodnota dlhodobého nehmotného majetku a dlhodobého hmotného majetku účtovaná pri vyradení tohto majetku do nákladov na bežnú činnosť, s výnimkou jeho predaja (+)		
A. 1. 3.	3.	Odpis opravnej položky k nadobudnutému majetku (+/-)		
A. 1. 4.	4.	Zmena stavu dlhodobých rezerv (+/-)	7 269	2 169
A. 1. 5.	5.	Zmena stavu opravných položiek (+/-)	13 159	21 605
A. 1. 6.	6.	Zmena stavu položiek časového rozlíšenia nákladov a výnosov (+/-)	-2 077	3 172
A. 1. 7.	7.	Dividendy a iné podiely na zisku účtované do výnosov (-)		
A. 1. 8.	8.	Úroky účtované do nákladov (+)	76 784	53 066
A. 1. 9.	9.	Úroky účtované do výnosov (-)	0	
A. 1. 10.	10.	Kurzový zisk vyčíslený k peňažným prostriedkom a peňažným ekvivalentom ku dňu, ku ktorému sa zostavuje účtovná závierka (-)		
A. 1. 11.	11.	Kurzová strata vyčíslená k peňažným prostriedkom a peňažným ekvivalentom ku dňu, ku ktorému sa zostavuje účtovná závierka (+)	29 278	21 429
A. 1. 12.	12.	Výsledok z predaja dlhodobého majetku, s výnimkou majetku, ktorý sa považuje za peňažný ekvivalent (+/-)	-2 000	
A. 1. 13.	13.	Ostatné položky nepeňažného charakteru, ktoré ovplyvňujú výsledok hospodárenia z bežnej činnosti, s výnimkou tých, ktoré sa uvádzajú osobitne v iných častiach prehľadu peňažných tokov (+/-)	-35 115	-658
A. 2.	Vplyv zmien stavu pracovného kapitálu, ktorým sa na účely tohto opatrenia rozumie rozdiel medzi obežným majetkom a krátkodobými záväzkami s výnimkou položiek obežného majetku, ktoré sú súčasťou peňažných prostriedkov a peňažných ekvivalentov, na výsledok hospodárenia		14 092	1 008 165
A. 2. 1.	1.	Zmena stavu pohľadávok z prevádzkovej činnosti (-/+)	213 416	160 221
A. 2. 2.	2.	Zmena stavu záväzkov, úverov a krátkodobých rezerv z prevádzkovej činnosti (+/-)	-53 129	837 897
A. 2. 3.	3.	Zmena stavu zásob (-/+)	-146 195	10 047
A. 2. 4.	4.	Zmena stavu krátkodobého finančného majetku, s výnimkou majetku, ktorý je súčasťou peňažných prostriedkov a peňažných ekvivalentov (-/+)		
<b>Peňažné toky z prevádzkovej činnosti s výnimkou príjmov a výdavkov, ktoré sa uvádzajú osobitne v iných častiach prehľadu peňažných tokov (+/-), (súčet Z/S + A. 1. + A. 2.)</b>			<b>1 508 370</b>	<b>1 947 370</b>
A. 3.	Príjaté úroky, s výnimkou tých, ktoré sa začleňujú do investičných činností (+)		0	0
A. 4.	Výdavky na zaplatené úroky, s výnimkou tých, ktoré sa začleňujú do finančných činností (-)			
A. 5.	Príjmy z dividend a iných podielov na zisku, s výnimkou tých, ktoré sa začleňujú do investičných činností (+)			
A. 6.	Výdavky na vyplatené dividendy a iné podiely na zisku, s výnimkou tých, ktoré sa začleňujú do finančných činností		-682 044	
<b>Peňažné toky z prevádzkovej činnosti (+/-), (súčet Z/S + A. 1. až A. 6.)</b>			<b>826 326</b>	<b>1 947 370</b>
A. 7.	Výdavky/príjmy- daň z príjmov účtovnej jednotky, s výnimkou tých, ktoré sa začleňujú do investičných činností alebo finančných činností (-/+)		-108 766	-38 566
A. 8.	Príjmy mimoriadneho charakteru vzťahujúce sa na prevádzkovú činnosť (+)			
A. 9.	Výdavky mimoriadneho charakteru vzťahujúce sa na prevádzkovú činnosť (-)			
<b>A.</b>	<b>Čisté peňažné toky z prevádzkovej činnosti (+/-), (súčet Z/S + A. 1. až A. 9.)</b>		<b>717 560</b>	<b>1 908 804</b>
<b>Peňažné toky z investičnej činnosti</b>				
B. 1.	Výdavky na obstaranie dlhodobého nehmotného majetku (-)		-3 700	-13 159
B. 2.	Výdavky na obstaranie dlhodobého hmotného majetku (-)		-734 973	-1 447 199
B. 3.	Výdavky na obstaranie dlhodobých cenných papierov a podielov v iných účtovných jednotkách, s výnimkou cenných papierov, ktoré sa považujú za peňažné ekvivalenty a cenných papierov určených na predaj alebo na obchodovanie (-)			
B. 4.	Príjmy z predaja dlhodobého nehmotného majetku (+)			
B. 5.	Príjmy z predaja dlhodobého hmotného majetku (+)		2 000	833
B. 6.	Príjmy z predaja dlhodobých cenných papierov a podielov v iných účtovných jednotkách, s výnimkou cenných papierov, ktoré sa považujú za peňažné ekvivalenty a cenných papierov určených na predaj alebo na obchodovanie (+)			
B. 7.	Výdavky na dlhodobé pôžičky poskytnuté účtovnou jednotkou inej účtovnej jednotke, ktorá je súčasťou konsolidovaného celku (-)			
B. 8.	Príjmy zo splácania dlhodobých pôžičiek poskytnutých účtovnou jednotkou inej účtovnej jednotke, ktorá je súčasťou konsolidovaného celku (+)			48
<b>B.</b>	<b>Čisté peňažné toky z investičnej činnosti (súčet B. 1. až B. 8.)</b>		<b>-736 673</b>	<b>-1 459 525</b>

<b>Peňažné toky z finančnej činnosti</b>				
C.	1.	Peňažné toky vo vlastnom imaní (súčet C. 1. 1. až C. 1. 8.)	6 639	0
C.	1.	1. Príjmy z upísaných akcií a obchodných podielov (+)	6 639	
C.	1.	2. Príjmy z ďalších vkladov do vlastného imania spoločníkmi alebo fyzickou osobou, ktorá je účtovnou jednotkou (+)		
C.	1.	3. Prijaté peňažné dary (+)		
C.	1.	4. Príjmy z úhrady straty spoločníkmi (+)		
C.	1.	5. Výdavky na obstaranie alebo spätné odkúpenie vlastných akcií a vlastných obchodných podielov (-)		
C.	1.	6. Výdavky spojené so znížením fondov vytvorených účtovnou jednotkou (-)		
C.	1.	7. Výdavky na vyplatenie podielu na vlastnom imaní spoločníkmi účtovnej jednotky a fyzickou osobou, ktorá je účtovnou jednotkou (-)		
C.	1.	8. Výdavky z iných dôvodov, ktoré súvisia so znížením vlastného imania (-)		
C.	2.	Peňažné toky vznikajúce z dlhodobých záväzkov a krátkodobých záväzkov z finančnej činnosti, (súčet C. 2. 1. až C. 2. 9.)	0	0
C.	2.	1. Príjmy z emisie dlhových cenných papierov (+)		
C.	2.	2. Výdavky na úhradu záväzkov z dlhových CP (-)		
C.	2.	3. Príjmy z úverov, ktoré účtovnej jednotke poskytla banka alebo pobočka zahraničnej banky, s výnimkou úverov, ktoré boli poskytnuté na zabezpečenie hlavného predmetu činnosti (+)		
C.	2.	4. Výdavky na splácanie úverov, ktoré účtovnej jednotke poskytla banka alebo pobočka zahraničnej banky, s výnimkou úverov, ktoré boli poskytnuté na zabezpečenie hlavného predmetu činnosti (-)		
C.	2.	5. Príjmy z prijatých pôžičiek (+)		
C.	2.	6. Výdavky na splácanie pôžičiek (-)		
C.	3.	Výdavky na zaplatené úroky, s výnimkou tých, ktoré sa začleňujú do prevádzkových činností (-)	-76 784	-53 066
C.	4.	Výdavky na vyplatené dividendy a iné podiely na zisku, s výnimkou tých, ktoré sa začleňujú do prevádzkových činností (-)		
C.	5.	Výdavky súvisiace s derivátmi, s výnimkou, ak sú určené na predaj alebo na obchodovanie, alebo ak sa považujú za peňažné toky z investičnej činnosti (-)		
C.	6.	Príjmy súvisiace s derivátmi, s výnimkou, ak sú určené na predaj alebo na obchodovanie, alebo ak sa považujú za peňažné toky z investičnej činnosti (+)		
C.	7.	Výdavky na daň z príjmov účtovnej jednotky, ak ich možno začleniť do finančných činností (-)		
C.	8.	Príjmy mimoriadneho charakteru vzťahujúce sa na finančnú činnosť (+)		
C.	9.	Výdavky mimoriadneho charakteru vzťahujúce sa na finančnú činnosť (-)		
<b>C.</b>		<b>Čisté peňažné toky z finančnej činnosti (súčet C. 1. až C. 9.)</b>	<b>-70 145</b>	<b>-53 066</b>
<b>D.</b>		<b>Čisté zvýšenie alebo čisté zníženie peňažných prostriedkov (+/-), (súčet A + B + C)</b>	<b>-89 258</b>	<b>396 213</b>
<b>E.</b>		<b>Stav peňažných prostriedkov a peňažných ekvivalentov na začiatku účtovného obdobia (+/-)</b>	<b>491 133</b>	<b>116 349</b>
<b>F.</b>		<b>Stav peňažných prostriedkov a peňažných ekvivalentov na konci účtovného obdobia pred zohľadnením kurzových rozdielov vyčíslených ku dňu, ku ktorému sa zostavuje účtovná závierka (+/-)</b>	<b>401 875</b>	<b>512 562</b>
<b>G.</b>		<b>Kurzové rozdiely vyčíslené k peňažným prostriedkom a peňažným ekvivalentom ku dňu, ku ktorému sa zostavuje účtovná závierka (+/-)</b>	<b>-29 278</b>	<b>-21 429</b>
<b>H.</b>		<b>Zostatok peňažných prostriedkov a peňažných ekvivalentov na konci účtovného obdobia upravený o kurzové rozdiely vyčíslené ku dňu, ku ktorému sa zostavuje účtovná závierka (+/-)</b>	<b>372 597</b>	<b>491 133</b>

Prehľad o pohybe dlhodobého nehmotného majetku

31.12.2020

Bežné účtovné obdobie

Dlhodobý nehmotný majeto	Aktivované náklady na vývoj	Softvér	Oceniteľné práva	Goodwill	Ostatný dlhodobý nehmotný majetok - webstránka	Obstarávaný dlhodobý nehmotný majetok	Poskytnuté preddavky na dlhodobý nehmotný majetok	Spolu
a	b	c	d	e	f	g	h	i
Prvotné ocenenie								
<b>Stav na začiatku účtovného obdobia</b>	0	50 960	8 730	0	0	8 480	4 679	<b>72 849</b>
Prírastky	0	0	0	0	3 700	0	0	<b>3 700</b>
Úbytky	0	0	0	0	0	0	0	<b>0</b>
Presuny	0	0	0	0	0	0	0	<b>0</b>
<b>Stav na konci účtovného obdobia</b>	0	50 960	8 730	0	3 700	8 480	4 679	<b>76 549</b>
Oprávky								
<b>Stav na začiatku účtovného obdobia</b>	0	46 955	8 730	0	0	0	0	<b>55 685</b>
Prírastky	0	4 005	0	0	103	0	0	<b>4 108</b>
Úbytky	0	0	0	0	0	0	0	<b>0</b>
<b>Stav na konci účtovného obdobia</b>	0	50 960	8 730	0	103	0	0	<b>59 793</b>
Opravné položky								
<b>Stav na začiatku účtovného obdobia</b>	0	0	0	0	0	0	0	<b>0</b>
Prírastky	0	0	0	0	0	8 480	4 679	<b>13 159</b>
Úbytky	0	0	0	0	0	0	0	<b>0</b>
<b>Stav na konci účtovného obdobia</b>	0	0	0	0	0	8 480	4 679	<b>13 159</b>
Zostatková hodnota								
<b>Stav na začiatku účtovného obdobia</b>	0	4 005	0	0	0	8 480	4 679	<b>17 164</b>
<b>Stav na konci účtovného obdobia</b>	0	0	0	0	3 597	0	0	<b>3 597</b>

*Prehľad o pohybe dlhodobého nehmotného majetku*

**31.12.2019**

Bezprostredne predchádzajúce účtovné obdobie

Dlhodobý nehmotný majetok	Aktivované náklady na vývoj	Softvér	Oceniteľné práva	Goodwill	Ostatný dlhodobý nehmotný majetok	Obstarávaný dlhodobý nehmotný majetok	Poskytnuté preddavky na dlhodobý nehmotný majetok	<b>Spolu</b>
a	b	c	d	e	f	g	h	i
<b>Prvotné ocenenie</b>								
<b>Stav na začiatku účtovného obdobia</b>	0	44 960	8 730	0	0	0	0	<b>53 690</b>
Prírastky	0	6 000	0	0	0	8 480	4 679	<b>19 159</b>
Úbytky	0	0	0	0	0	0	0	<b>0</b>
Presuny	0	0	0	0	0	0	0	<b>0</b>
<b>Stav na konci účtovného obdobia</b>	0	50 960	8 730	0	0	8 480	4 679	<b>72 849</b>
<b>Oprávky</b>								
<b>Stav na začiatku účtovného obdobia</b>	0	41 165	8 730	0	0	0	0	<b>49 895</b>
Prírastky	0	5 790	0	0	0	0	0	<b>5 790</b>
Úbytky	0	0	0	0	0	0	0	<b>0</b>
<b>Stav na konci účtovného obdobia</b>	0	46 955	8 730	0	0	0	0	<b>55 685</b>
<b>Opravné položky</b>								
<b>Stav na začiatku účtovného obdobia</b>	0	0	0	0	0	0	0	<b>0</b>
Prírastky	0	0	0	0	0	0	0	<b>0</b>
Úbytky	0	0	0	0	0	0	0	<b>0</b>
<b>Stav na konci účtovného obdobia</b>	0	0	0	0	0	0	0	<b>0</b>
<b>Zostatková hodnota</b>								
<b>Stav na začiatku účtovného obdobia</b>	0	3 795	0	0	0	0	0	<b>3 795</b>
<b>Stav na konci účtovného obdobia</b>	0	4 005	0	0	0	8 480	4 679	<b>17 164</b>

*Prehľad o pohybe dlhodobého hmotného majetku*

*k 31.12.2020*

Dlhodobý hmotný majetok	Bežné účtovné obdobie									
	Pozemky a	Stavby b	Samostatné c	Pestovateľs d	Základné e	Ostatný f	Obstarávan g	Poskytnuté h	Spolu i	Spolu j
<b>Prvotné ocenenie</b>										
<b>Stav na začiatku účtovného obdobia</b>	127 173	1 324 525	4 164 307	0	0	0	580 949	125 098	<b>6 322 052</b>	
Prírastky	0	46 143	658 896	0	0	0	120 562	0	<b>825 601</b>	
Úbytky	0	0	76 370	0	0	0	50 461	125 098	<b>251 929</b>	
Presuny	0	0	0	0	0	0	0	0	<b>0</b>	
<b>Stav na konci účtovného obdobia</b>	127 173	1 370 668	4 746 833	0	0	0	651 050	0	<b>6 895 724</b>	
<b>Oprávky</b>										
<b>Stav na začiatku účtovného obdobia</b>	0	524 015	2 559 553	0	0	0	0	0	<b>3 083 568</b>	
Prírastky	0	75 701	587 437	0	0	0	0	0	<b>663 138</b>	
Úbytky	0	0	76 370	0	0	0	0	0	<b>76 370</b>	
<b>Stav na konci účtovného obdobia</b>	0	599 716	3 070 620	0	0	0	0	0	<b>3 670 336</b>	
<b>Opravné položky</b>										
<b>Stav na začiatku účtovného obdobia</b>	0	0	7 849	0	0	0	0	0	<b>7 849</b>	
Prírastky	0	0	0	0	0	0	0	0	<b>0</b>	
Úbytky	0	0	0	0	0	0	0	0	<b>0</b>	
<b>Stav na konci účtovného obdobia</b>	0	0	7 849	0	0	0	0	0	<b>7 849</b>	
<b>Zostatková hodnota</b>										
<b>Stav na začiatku účtovného obdobia</b>	127 173	800 510	1 596 905	0	0	0	580 949	125 098	<b>3 230 635</b>	
<b>Stav na konci účtovného obdobia</b>	127 173	770 952	1 668 364	0	0	0	651 050	0	<b>3 217 539</b>	

Prehľad o pohybe dlhodobého hmotného majetku

k 31.12.2019

Bezprostredne predchádzajúce účtovné obdobie

Dlhodobý hmotný majetok	Pozemky	Stavby	Samostatné hnutelné veci a súbory hnutelných vecí	Pestovateľs ké celky trvalých porastov	Základné stádo a ľahné zvieratá	Ostatný dlhodobý hmotný majetok	Obstarávan ý dlhodobý hmotný majetok	Poskytnuté preddavky na dlhodobý hmotný majetok	Spolu
a	b	c	d	e	f	g	h	i	j
Prvotné ocenenie									
<b>Stav na začiatku účtovného obdobia</b>	116 223	1 324 525	3 456 801	0	0	0	23 421	18 768	<b>4 939 738</b>
Prírastky	10 950	0	754 417	0	0	0	557 527	232 488	<b>1 555 382</b>
Úbytky	0	0	46 911	0	0	0	0	126 158	<b>173 069</b>
Presuny	0	0		0	0	0	0	0	<b>0</b>
<b>Stav na konci účtovného obdobia</b>	127 173	1 324 525	4 164 307	0	0	0	580 949	125 098	<b>6 322 052</b>
Oprávk									
<b>Stav na začiatku účtovného obdobia</b>	0	451 181	2 126 112	0	0	0	0	0	<b>2 577 293</b>
Prírastky	0	72 834	480 352	0	0	0	0	0	<b>553 186</b>
Úbytky	0	0	46 911	0	0	0	0	0	<b>46 911</b>
<b>Stav na konci účtovného obdobia</b>	0	524 015	2 559 553	0	0	0	0	0	<b>3 083 568</b>
Opravné položky									
<b>Stav na začiatku účtovného obdobia</b>	0	0	0	0	0	0	0	0	<b>0</b>
Prírastky	0	0	7 849	0	0	0	0	0	<b>7 849</b>
Úbytky	0	0	0	0	0	0	0	0	<b>0</b>
<b>Stav na konci účtovného obdobia</b>	0	0	7 849	0	0	0	0	0	<b>7 849</b>
Zostatková hodnota									
<b>Stav na začiatku účtovného obdobia</b>	116 223	873 344	1 330 689	0	0	0	23 421	18 768	<b>2 362 445</b>
<b>Stav na konci účtovného obdobia</b>	127 173	800 510	1 596 905	0	0	0	580 949	125 098	<b>3 230 635</b>