



Výročná správa 2020



Poľnohospodárske družstvo podielnikov Sedlice
IČO: 36 444 596

POĽNOHOSPODÁRSKE
DRUŽSTVO PODIELNIKOV
S E D L I C E

ING. MIROSLAV KELLO
PRESEDA PREDSTAVENSTVA

ING. ANTON REPOVSKÝ, PHD.
PODPRESEDA PREDSTAVENSTVA

Poľnohospodárske družstvo podielnikov Sedlice bolo založené na ustanovujúcej členskej schôdzi konanej dňa 14.06.1996. Zapísané v obchodnom registri bolo 07.03.1997. Družstvo podniká hlavne v poľnohospodárskej výrobe, vrátane predaja nespracovaných poľnohospodárskych výrobkov za účelom spracovania a ďalšieho predaja. Poskytuje práce a služby súvisiace s poľnohospodárskou výrobou v rámci regiónu, technikou a mechanizačnými prostriedkami ktorými disponuje .

Štatutárny orgán je predstavenstvo družstva. Za družstvo koná predseda alebo podpredseda predstavenstva . Keď právny úkon vyžaduje písomnú formu , podpisuje predseda a podpredseda predstavenstva spoločne.

Družstvo sa zaoberá rastlinnou a živočíšnou výrobou a príležitostne poskytovaním poľnohospodárskych prác a služieb strojmi a mechanizmami v rámci kooperácie poľnohospodárskych podnikov.

K 31.12.2020 družstvo evidovalo 29 zamestnancov, priemerný počet za rok 2020 bol 32 zamestnancov.

OBSAH

1. Úvod
 - 1.1. Rozbor hospodárenia na úseku RV
 - 1.2. Rozbor hospodárenia na úseku ŽV
 - 1.3. Rozbor hospodárenia na úseku mechanizácie
 - 1.4. Ekonomické hodnotenie podniku
 - 1.5. Predpokladaný budúci vývoj podniku
 - 1.6. Prerozdelenie hosp. výsledku
 - 1.7. Udalosti osobitného významu, ktoré vznikli po skončení účtovného obdobia
 - 1.8. Náklady na činnosť v oblasti výskumu a vývoja
 - 1.9. Organ. zložka v zahraničí
 - 1.10. Iné skutočnosti

2. Základné údaje spoločnosti
3. Súvaha
4. Vedenie
5. Analíza aktív
6. Analíza pasív
7. Prehľad majetku
8. Zamestnanci
9. Odberatelia a dodávatelia
10. Produkcia

Rozbor hospodárenia na úseku rastlinnej výroby za rok 2020

Poľnohospodárske družstvo podielnikov v Sedliciach hospodáril v roku 2020 na výmere 1388,13 ha poľnohospodárskej pôdy. Orná pôda vrátane záhumienok predstavovala 798,95 ha a trvalé trávne porasty 589,18 ha. Na 22,84 ha družstvo eviduje mezofilné TTP - biotopy.

Družstvo svoju výrobnú skladbu v RV nastavilo na výrobu pre potreby vlastnej živočíšnej výroby a orientovalo sa na plodiny s najväčšou perspektívou trhovej realizácie.

Zastúpenie plodín v ha na ornej pôde podľa druhov bolo nasledovne :

Plodina	ha	%
Pšenica ozimná	194,73	24,37
jačmeň jarný	103,89	13,00
ovos siaty	16,39	2,05
tritikale	21,92	2,75
obilniny spolu	336,93	42,17
sója	133,86	16,76
pestrec mariánsky	15,56	1,95
Kukurica na zrno	39,23	4,91
kukurica na siláž	84,31	10,55
jednoročné krmoviny spolu	123,54	15,46
lucerna	161,05	20,16
viacročné porasty tráv na ornej pôde	1,86	0,23
viacročné krmoviny na ornej pôde spolu	162,91	20,39
ostatné plodiny /záhumienka, kapustnice/	4,40	0,55
Pôda ležiaca ľadom	21,75	2,72
Plodiny spolu	798,95	100,00

Zber plodín v roku 2020- produkcia rastlinnej výroby

Plodina	zberová plocha v ha		produkcia v tonách		Výnos t/ha	Výnos t/ha
	rok 2020	rok 2019	rok 2020	rok 2019	rok 2020	Rok 2019
pšenica ozimná	194,73	128,12	683,90	558,50	3,51	4,36
jačmeň jarný	103,89	119,86	328,69	379,40	3,16	3,17
ovos siaty	16,39	16,18	46,10	44,20	2,81	2,73
tritikale	21,92	62,04	72,70	167,50	3,32	2,70
obilniny spolu	336,93	326,20	1131,39	1149,60	3,36	3,52
soja fazuľová	133,86	121,07	326,80	229,48	2,44	1,90
pestrec mariánsky	15,56	10,47	19,00	4,50	1,22	0,43
kukurica na zrno	39,23	24,99	461,10	173,32	11,75	6,94
kukurica na siláž	84,31	77,81	3242,70	2064,69	38,46	26,54
Jarná strukov.obil.mieš.		22,19		513,90		23,16
jednoročné krmoviny spolu	123,54	124,99	3453,50	2751,91	27,95	22,02
lúcerna	161,05	145,35	2882,60	3135,66	17,90	21,57
trávy na OP	1,86	52,83		808,20		15,30
viacročné krmoviny spolu	162,91	198,18	2882,60	3943,86	17,69	19,90
Zahumienka, kap ustnice, pôda ležiaca úhorom	26,15	35,30				
trvalé trávne porasty	589,18	597,58	768,07	780,15	1,30	1,31

Poznámka : Údaje pri viacročných krmovinách sú uvádzané v zelenej hmote.

Produkcia, predaj, vlastná spotreba a zásoba pre krmný fond v roku 2020

Plodina	Poč. stav v t	Produkcia v t	Predaj v t	Spotreba krmív/man .straty v t	Zásoba kr. fond v t
pšenice	240,02	683,90	363,31	356,91	203,70
jačmeň	25,76	328,69	171,20	77,46	105,79
ovos	14,24	46,10	17,88	18,58	23,88
triticale	164,00	72,70	4,10	146,25	86,35
pestrec		19,00			19,00
sója	1,00	326,80	281,75	46,05	0
Spolu	445,02	1477,19	838,24	645,25	438,72

Predaj obilnín v roku 2020:

Jačmeň jarný: VOD Obilnín Torysa : 150,38 t x 125,00 Eur/t
 Ing. Petro, Záborské: 3,42 t x 150,00Eur/t
 Kluknavská mliekareň : 12,30 t x 125,00 Eur/t
 Ostatný predaj : 5,10 t

Jačmeň jarný spolu : **171,20 t v hodnote 21 561,75 Eur, priemerná cena 125,94 Eur/t**

Pšenica ozimná: SFD Distribution Košice : 205,84 t x 138,00 Eur/t
 Kľuknavská mliekareň : 41,78 t x 137,00 Eur/t
 Los Agro s.r.o. 65,54t x 145,00 Eur/t
 Naturálie a ostatný predaj: 50,15 t

Pšenica ozimná spolu: **363,31 t za 49 664,49 Eur, priemerná cena 136,70 Eur/t**

Ovos : Lesy SR š.p.Košice.: 10,63 t x 160,00 Eur/t
 Ostatný predaj : 7,25 t

Ovos spolu : **17,88 t za 2 650,82 Eur, priemerná cena 148,26 Eur/t**

Predaj olejní v roku 2020:

Sója : SFD Distribution Košice : 267,72t x 309,- Eur/t
 PD Mlynica : 14,03t x 311,00 Eur/t

Sója spolu : **281,75 t za 87 088,59 Eur, priemerná cena 309,10 Eur**

Rozbor hospodárenia na úseku živočíšnej výroby za rok 2020

Živočíšna výroba bola zameraná na chov hovädzieho dobytku a oviec. U hovädzieho dobytku je hlavnou činnosťou chov kráv s trhovou produkciou mlieka. Na jednu dojnicu sme dosiahli dojivosť 6 512 litrov.

V ďalších rokoch bude pokračovať v snahe zefektívniť chov dojníc a dosahovať stále lepšie produkčné parametre.

STAVY HOSPODÁRSKÝCH ZVIERAT k 31.12.2020

UKAZOVATEĽ	ROK 2020	ROK 2019	Rozdiel 2020-2019
HD spolu	570	518	52
- kravy	283	254	29
- teľatá	70	78	-8
- jalovice chovné	177	149	28
- jalovice brezé	40	37	3
Ovce spolu	0	581	-581
- bahnice	0	371	-371
- plemenné barany	0	12	-12

UKAZOVATELE ÚŽITKOVOSTI V CHOVE HD A OVIEC

	2020	2019	Rozdiel 2020- 2019
Výroba mlieka spolu v .lit.	1 791 036	1 703 969	87 067
Dodávka mlieka do mliekarny v.lit.	1 713 623	1 594 893	118 730
Priamy predaj v lit.	2 800	12 874	-10 074
Dojivosť na dojnicu v lit.	6 512	6 789	-277
Dojivosť na ks/deň v lit.	17,80	18,60	-0,80
Počet narodených teľiat v ks	281	262	19
Úhyn teľiat z narodených v ks	7	5	2
Úhyn teľiat z narodených v %	2,50	1,90	0,60
Odchov teľiat na 100 kráv v ks	100	102	-2
Počet pripustených jalovic v ks	104	97	7
Počet pripustených kráv v ks	250	228	22
Počet narodených jahniat v ks	445	435	10
Úhyn jahniat z narodených v ks	23	23	0
Úhyn jahniat z narodených v %	5,20	5,30	-0,10
Výroba ovčieho mlieka v lit.	27 853	27 936	-83
Výroba ovčieho syra v kg	6055	6 073	-18

Prehľad tržieb úseku ŽV podľa výkonov

	2020	2019	Rozdiel 2020-2019
Mlieko	575 906	544 674	31 232
Teľatá	30 662	34 769	-4 107
Jalovice	8 560	15 371	-6 811
Jahňatá	6 199	9 468	-3 269
Mladé ovce	16 572		16 572
Syr	27 041	26 758	283
Vlna	209	320	-111
Ostatné-dôplatok na dojnice a ovce	14 537	250	14 287
Tržby spolu:	679 686	631 610	48 076

Tržby za mlieko v roku 2020 vzrástli o 31 232 Eur nakoľko sme predali o 108 656 litrov mlieka viac ako v roku 2019. Priemerná realizačná cena bola 34 centov za 1 liter mlieka a bola na úrovni roku 2019.

Tržby za teľatá sú nižšie o 4 107 Eur. V roku 2020 sme predali 137 ks teľiat, čo bolo oproti roku 2019 menej o 3 ks kusov. Priemerná realizačná cena za 1ks bola 224 Eur a bola nižšia ako v roku 2019 o 24 Eur/ks.

U jalovic je pokles tržieb o 6 811 Eur. V roku 2020 sme predali 16 ks jalovic, je to o 11 ks menej ako v roku 2019. Priemerná realizačná cena za kus bola 535 Eur, a tiež bola nižšia ako v roku 2019 o 34 Eur/ks.

Tržby za jahňatá sú nižšie o 3 269 Eur. Na dodávku do Agrokombinátu Sabinov sme odovzdali 186 ks jatočných jahniat. Dodávka oproti roku 2019 bola nižšia o 44 ks jahniat, nižšia bola aj priemerná realizačná cena a to o 0,34 Eur/kg, keďže sme dodávali jahňatá v cene 1,74 Eur za kg, kým v roku 2019 bola cena 2,08 Eur/kg.

Okrem toho sme pre našich zamestnancov a obyvateľov predali na ďalší chov 100 ks jahniat. Celkovo sme predali 286 ks jahniat.

Z dôvodu nerentabilnosti sme v novembri 2020 ukončili chov oviec a celé stádo sme predali v hodnote 35 200 Eur.

Tržby za ovčí syr sú vyššie o 283 Eur, predali sme 5993 kg syra pri priemernej realizačnej cene 4,50 Eur/kg. Syr sme dodávali do kľuknavskej mliekarene, celkom sme odovzdali 5729 kg a z dvora sme predali 264 kg ovčieho syra.

Nízke tržby za ovčiu vlnu zodpovedajú veľmi nízkej cene vlny. Predali sme 835 kg vlny za cenu 0,25 Eur/kg.

Ostatné tržby v ŽV vo výške 14 537 Eur sú za služby vedenia kontroly úžitkovosti a zber údajov u oviec, ktoré nám prefinancovalo Národné poľnohospodárske a potravinárske centrum.

Rozbor hospodárenia na úseku mechanizácie za rok 2020

Na úseku mechanizácie sme zabezpečovali v priebehu celého roka 2020 mechanizované práce hlavne pre rastlinnú a živočíšnu výrobu. Okrem toho sme príležitostne vykonávali služby pre cudzích, najmä pre obecné úrady v obvode PDP v rámci zimnej údržby ciest, pre členov a pracovníkov PDP Sedlice a v rámci vzájomnej výpomoci pre poľnohospodárske podniky s ktorými spolupracujeme.

Na tomto úseku sme mali v roku 2020 k dispozícii 9 traktorov pre potreby RV a to typu JD 7530, JD 5720, New Holland T 7040, Zetor 12441, 12145, 7245, 7011, Zetor Crystal 160 a traktor CLAAS AXION 850 s výkonom 250 K.

Chod práce na úseku ŽV zabezpečovali traktor Belarus 920.3 s kŕmnym vertikálnym a miešacím vozom typu PONY a teleskopický manipulátor typu MANITOU.

Nákladnú dopravu sme nevyužívali, pretože naše nákladné auta sú staré a je náročné a cenovo nákladné ich udržiavať v dobrom technickom a pojazdnom stave.

Osobná doprava zahŕňa 4 ks osobných automobilov. Tieto sú k dispozícii na zabezpečenie chodu a prevádzky pre jednotlivé úseky a to pre úsek RV je to LADA 4x4 zakúpená v roku 2009, pre úsek ŽV je k dispozícii Citroen Berlingo zakúpený v roku 2016, pre úsek mechanizácie DACIA Duster ktorú sme zobrali na leasing v r.2020 a ekonomický úsek má k dispozícii MITSUBISHI ASX zakúpené v roku 2013.

Pri prácach na úseku RV sme využívali závesné náradia na prípravu pôdy: rozmetadlá priemyselných hnojív značky AMAZONE a KUHN, sejačky Rapid Väderstadt a Monosem, 3 ks pluhy, 2 kombinátory, 2 valce, 2 rozmetadlá RM-8 a plečku BIG VARIO na plečkovanie kukurice, kultivátor Horsch Terrano na prípravu a podrývanie pôdy. V roku 2019 sme zobrali na leasing sejačku Vadrestad RAPID so 4 metrovým záberom a zgrňovač krmovín Claas Liner 2700. V roku 2021 plánujeme s nákupom nového lisu značky CASE, nakoľko náš lis ROLL Profi je značne opotrebovaný.

Zber obilovín zabezpečujeme službami, pri zbere pracovali 2 kombajny a pri zbere krmovín 1 sarnochodná rezačka, ktoré sme využili v rámci poskytovania služieb od iných firiem.

Na zbere krmovín používame 3 rotačné kosy, 1 obracač, 2 zhrňovače a 2 ks zberacie vozy.

Na vývoz splaškov na farme sme využívali jednu cisternu CAS na podvozku GRAND Super a jednu veľkoobjemovú cisternu JOSKIN.

Oprávenstvo a údržba

Počas celého roka plnil tento úsek dôležitú úlohu v celkovom chode družstva. Opravy a údržby zabezpečovali dvaja pracovníci z toho jeden v dielni na úseku mechanizácie a jeden podľa potrieb a požiadaviek no zväčša na úseku živočíšnej výroby.

Ekonomické hodnotenie

Hospodársky rok 2020 sme uzavreli účtovnou závierkou so stratou -179 262 Eur a v porovnaní s rokom 2019 sme si zhoršili hospodársky výsledok o 72 951 Eur. Toto zhoršenie najviac ovplyvnilo zníženie dotácií, keďže oproti roku 2019 sme dostali od štátu menšie dotácie o 67 tis. Eur.

Výnosy z hospodárskej činnosti družstvo dosiahlo spolu v objeme 1 634 321 Eur a v porovnaní s rokom 2019 sú výnosy vyššie celkom o 39 917 Eur .

Tržby z predaja vlastných výrobkov a služieb celkom za PDP dosiahli hodnotu 875 410 Eur a oproti roku 2019 sú vyššie o 19 986 Eur.

Z celkových tržieb predstavujú tržby z rastlinnej výroby 162 127 Eur a sú oproti roku 2019 nižšie o 25 575 Eur a to hlavne z toho dôvodu, že nám nevyšli hodnoty sladovníckeho jačmeňa a predávali sme ho za 125 Eur/t, kým v roku 2019 sme sladovnícky jačmeň predali po 199 Eur/t. Výpadok tržieb u jačmeňa je oproti roku 2019 je až 37 tis. Eur. Celkom sme predali 171,2 t jačmeňa. Pšenice ozimnej sme predali 363,3 ton v celkovej hodnote 49 664 Eur. Za sóju sme obdržali 87 089 Eur, keď sme predali 281,75 ton po 309 Eur/t. Ovos sme predali 17,88 t celkom za 2 651 Eur a tritikale 4,10 t celkom za 577 Eur.

Rastlinná výroba sa podieľala na celkových tržbách družstva 19 % .

Tržby ŽV za výroby, zvieratá a služby dosiahli hodnotu 679 686 Eur, oproti roku 2019 sú vyššie o 48 077 Eur a na celkových tržbách družstva sa podieľali 78 %.

Úsek mechanizácie dosiahol tržby za práce a služby 6 205 Eur.

Výrobky ostatnej výroby - seno sme predali v hodnote 6 205 Eur. Predali sme 189 balíkov sena , teda 47,25 t.

Tržby za ostatné služby a prenájom budov a nebytových priestorov činili 23 695 Eur.

Za predaj zvierat základného stáda, teda vyradené kravy , za dojnice, bahnice a plemenné barany sme obdržali 79 412 Eur .

RASTLINNÁ VÝROBA vytvorila v hodnotenom roku produkciu v celkovej výške 575 301 Eur, čo je vyššia produkcia oproti roku 2019 o 137 799 Eur.

ŽIVOČÍŠNA VÝROBA vytvorila produkciu výrobkov a zvierat v hodnote 570 405 Eur, je to viac o 26 811 Eur. Príchovky a prírastky zvierat predstavovali produkciu 131 960 Eur a sú väčšie o 5 249 Eur oproti minulému roku.

V ostatnej pomocnej výrobe sme vytvorili produkciu senáže, siláže a sena za 297 930 Eur a je to o 39 190 Eur viac ako v roku 2019.

V živočíšnej výrobe sme zaktivovali zvieratá a preradili do základného stáda v celkovej hodnote 89 866 Eur.

Družstvo čerpalo v roku 2020 náklady celkom vo výške 1 788 388 Eur. Náklady nám v porovnaní s rokom 2019 stúpili o 87 462 Eur.

Osivá sme spotrebovali vo výške 67 851 Eur. Spotreba osív bola na úrovni roku 2019.

Spotreba nakúpených hnojív bola vo výške 62 364 Eur a oproti roku 2019 sme použili viac hnojív o 1 207 Eur..

Náklady na chemické ochranné látky sme čerpali vo výške 48 767 Eur, tu je navýšenie oproti roku 2019 o 7 433 Eur.

Nakúpené krmivá sme spotrebovali za 133 166 Eur a znížili sme spotrebu krmív o 15 981 Eur.

Spotreba liekov a dezinfekčných prostriedkov bola vo výške 18 149 Eur a je vyššia o 1 241 Eur.

PHM sme čerpali za 107 087 Eur. Celkom za družstvo sme spotrebovali 125 760 lit. motorovej nafty, spotreba je vyššia o 5 322 litrov. Priemerná nákupná cena nafty bola 0,79 Eur/liter a v porovnaní s rokom 2019 to bola nižšia cena o 0,16 Eur/liter nafty, čo sa odzrkadlilo v znížení nákladov na spotrebu PHM o 14 804 Eur.

Osobná doprava spotrebovala 7 328 lit. benzínu a autoplynu, je to úspora oproti roku 2019 o 677 litrov.

Náhradné diely sme nakúpili za 81 866 Eur, čo predstavuje úsporu ND o 3 643 Eur, avšak vyššie sú náklady na opravy a údržby strojov a budov, tie sú vo výške 59 320 Eur, čo predstavuje navýšenie nákladov oproti roku 2019 o 23 722 Eur.

Poľné práce dosiahli hodnotu 129 740 Eur, boli vyššie ako v roku 2019 o 21 855 Eur.

Nájomné vlastníkom za pôdu sme vyplatili vo výške 22 785 a ostatné služby dosiahli 150 830 Eur.

Elektrickú energiu a plyn sme spotrebovali za 41 398 Eur, je to úspora nákladov na energie o 8 539 Eur oproti roku 2019 z dôvodu nižšej spotreby elektrickej energie cca o 3,5 tis.KWh, ale aj z dôvodu nižšej ceny za elektrinu, keď v roku 2020 bola priemerná cena 0,14 Eur/kWh a v roku 2019 až 0,17 Eur za kWh.

V roku 2019 na družstve pracovalo v priemere 32 zamestnancov.

Mzdy a odmeny celkom za družstvo vrátane dohôd, odchodného a odstupného sme vyplatili vo výške 348 277 Eur.

Náhrada príjmu pri dočasnej pracovnej neschopnosti, t.j. prvých 10 dní PNS, ktoré platí zamestnávateľ, bola vyplatená vo výške 1 400 Eur.

V roku 2020 družstvo vytvorilo sociálny fond v celkovej hodnote 1 763 Eur. Časť sociálneho fondu sme použili na refundáciu stravného pre zamestnancov a to vo výške 779 Eur.

Na doplnkové dôchodkové sporenie do tretieho piliera prispelo družstvo svojim zamestnancom 1 321 Eur.

Povinné príspevky zamestnávateľa na sociálne a zdravotné poistenie boli vo výške 119 039 Eur.

PDP SEDLICE disponovalo k 31. 12. 2020 vlastným majetkom v zostatkovej hodnote 1,435 574 Eur, zvieratá okrem základného stáda mali hodnotu 145 265 Eur, základné stádo zvierat 146 098 Eur, výrobky RV, ŽV a pomocnej výroby 352 274 Eur.

V roku 2020 sme obstarali dlhodobý hmotný majetok celkom za 102 656 Eur, a to osobné auto DACIA, cisternu Duraplast, elektrický transformátor, váhu na krmný voz a el. ohradníky. Z Farmy AGRO Dúbrava Kobyly sme kúpili 40 ks dojníc. Už v roku 2019 sme začali s výkupom pôdy od vlastníkov a v roku 2020 sme odkúpili pôdu za 4 084 Eur.

Na zabezpečenie prevádzky družstvo každý rok čerpá prekleňovací agroúver z Tatra Banky, kde k 31.12.2020 sme evidovali čerpanie 393 518 Eur.

V ČSOB máme otvorený tzv. kontokorentný úver vo výške 44 900 Eur, k 31.12.2020 sme z neho čerpali 23 011 Eur.

V roku 2020 družstvo obdržalo prevádzkové dotácie vo výške 501 113 Eur a to :

- Dotácie na pôdu: 335 484 Eur
- Dotácie na plodiny: 21 892 Eur
- Dotácie na dojnice: 65 838 Eur
- Dotácie na VDJ a bahnice: 12 715 Eur
- Dotácie na životné podmienky zvierat: 32 500 Eur
- Dotácie na biotopy: 1 996 Eur
- Dotácie – zelená nafta: 30 688 Eur

Koncom roka 2019 sa prvýkrát objavili správy z Číny o koronavíruse. V prvých mesiacoch roku 2020 sa vírus rozšíril do celého sveta a jeho negatívny vplyv nadobudol veľké rozmery. Aj keď v čase zverejnenia tejto účtovnej závierky vedenie účtovnej jednotky nezaznamenalo zreteľný/významný pokles predaja, nakoľko sa však situácia stále mení, preto nemožno predvídať budúce účinky/dopady. Manažment bude pokračovať v monitorovaní potenciálneho dopadu a podnikne všetky možné kroky na zmiernenie akýchkoľvek negatívnych účinkov na spoločnosť a jej zamestnancov.

Predpokladaný budúci vývoj činnosti družstva na rok 2021

RV

Plodina	Osev (ha)	Výnos t/ha	Tržby Eur:
Pšenica ozimná	103,43	4,5	
Jačmeň jarný	68,78	3,30	30 000
Jačmeň ozimný	10,81	3,80	
Ovos siaty	11,98	2,70	4 000
Sója fazuľová	137,26	2,20	120 000
Kukurica na siláž	104,78	30,00	
Lucerna	200,68	20,00	
Kukurica na vlhké zrno	20,07	7,00	
Pestrec mariánsky	73,96	1,00	74 000
Redkev olejná	34,29	0,80	28 000
TOP	1,86	15,00	
Záhumienska, kapustnice, pôda ležiaca úhorom	30,96		
TTP	589,18	5,00	
Poľnohosp.pôda spolu :	1 388,04		256 000

ŽV	Tržby Eur :
Mlieko kravské	590 000
HD + brak.	68 000
ŽV spolu :	658 000
Mechanizácia a ostatné	Tržby:
Tržby za mechanizáciu	5 000
Ostatné služby , prenájmy	26 000

V roku 2021 manažment podniku bude pokračovať v stabilizácii družstva zameranej na zefektívnenie výroby a výrobných aj nevýrobných procesov, ktoré prinesú družstvu dlhodobú ekonomickú stabilitu.

Použitie HV

Hospodársky výsledok – strata dosiahnutá v roku 2020 bude zúčtovaná v plnej výške 179 490,41 Eur na účet 429 Neuhradená strata minulých rokov.

Udalosti osobitného významu, ktoré nastali po skončení účtovného obdobia, za ktoré sa vyhotovuje výročná správa.

Po skončení účtovného obdobia, za ktoré sa vyhotovuje výročná správa nenastali žiadne udalosti osobitného významu.

Náklady na činnosť v oblasti výskumu a vývoja.

Podnik neinvestovalo do činnosti výskumu a vývoja.

Organizačná zložka v zahraničí.

V zahraničí nemá podnik organizačnú zložku.

Iné skutočnosti

Podnik nenadobudol vlastné akcie, obchodné podiely ani akcie, dočasné listy a obchodné podiely materskej účtovnej jednotky.

Daňové identifikačné číslo	2020005669
IČO	36444596
SK NACE	01.41.0
Obchodné meno (názov) účtovnej jednotky	Polnohospodárske družstvo podielnikov Sedlice
Sídlo účtovnej jednotky, ulica a číslo	Sedlice 294
PSC	082 43
Obec	Sedlice
Telefónne číslo	+421 51 7782221
Faxové číslo	
E-mailová adresa	pdpsedlice@pdpsedlice.sf-d.sk
Zostavená dňa:	30.03.2021
Schválená dňa:	
Účtovná závierka ku dňu :	31.12.2020
Označenie obchodného registra a číslo zápisu obchodnej spoločnosti	OR OS Prešov, odd.Dr., vložka č.10016/P

Základné údaje spoločnosti

Identifikačné údaje

Obchodné meno:
Sídlo:
IČO:
DIČ:
Deň zápisu:

Poľnohospodárske družstvo podielníkov Sedlice
082 43 Sedlice 294
36444596
2020005669
07.03.1997

Vedenie spoločnosti, pobočky a predmet činnosti

Vedenie spoločnosti:

v mieste svojho sídla v Sedliciach

Predmet činnosti:

1. Poľnohospodárstvo a lesníctvo v rátane predaja nespracovaných poľnohospodárskych a lesných výrobkov za účelom spracovania alebo ďalšieho predaja
2. Cestná motorová doprava
3. Cestná nákladná doprava
4. Nepravidelná autobusová doprava
5. Údržba a oprava motorových vozidiel
6. Kovoobrábanie
7. Výroba obalov pre potravinársky priemysel
8. Zemné práce
9. Maloobchod - potravinársky a drogériový tovar okrem jedov a žieravín
10. Poskytovanie prác a služieb členom družstva technikou, ktorou družstvo disponuje a poľnohospodárskej výrobe v rozsahu a za podmienok určených vnútrodružstevnými predpismi alebo uzniesením predstavenstva družstva
11. Staviteľ - vykonávateľ jednoduchých stavieb a poddodávok
12. prenájom nehnuteľností (nie podľa ust. § 4 ods. 1 zák. č. 455/91 Zb.)
13. výroba krmných zmesí

Štatutárny orgán

Predstavenstvo

Predseda Ing. Miroslav Kello
082 44 Miklušovce 40

Podpredseda Ing. Anton Repovský, PhD.
Aténska 2624/25,040 13 Košice-Ľahanovce

Podpredseda Ing. Dalibor Majerčíak
031 01 Pavčina Lehota 43

Člen Štefan Liba
082 43 Sedlice 36

Spôsob konania v mene družstva:

Za družstvo koná navonok predseda alebo jeden z podpredsedov predstavenstva.
Listiny o právnych úkonoch, kde je predpísaná písomná forma, podpisuje spoločne predseda a jeden z podpredsedov, alebo spoločne člen predstavenstva a jeden z podpredsedov predstavenstva.

Kontrolná komisia Anna Makarová
082 43 Suchá Dolina 47

Jozef Sýkora
082 43 Sedlice 80

Ing. Ľudmila Priputenová
082 43 Sedlice 298

Výška zapísovaného zákl. imania: 182805,000000€

Výška základných členských vkladov 100,00000€

Iné ďalšie právne skutočnosti

1. Družstvo bolo založené uznesením ustanovujúcej členskej schôdze zo dňa 14. 6. 1996, podľa zák.č. 513/91 Zb. Družstvo preberá časť majetku, práv a záväzkov družstva Poľnohospodárske družstvo Sedlice so sídlom v Sedliaich, zrušeného bez likvidácie rozdelením na dve družstvá.
2. Zmena stanov schválená členskou schôdzou konanou dňa 21. 3. 1997.
3. Doplnenie stanov družstva, schválené výročnou členskou schôdzou dňa 27.3.1998. Doplnenie stanov družstva, schválené výročnou členskou schôdzou dňa 23.3.2000.
4. Zmena stanov družstva, schválená náhradnou výročnou členskou schôdzou dňa 29.3.2001.
5. Doplnok č.3 k stanovám družstva, schválený náhradnou výročnou členskou schôdzou dňa 14. 3. 2002.

Rozdelenie straty Na základe rozhodnutia členskej schôdze

Dosiahnutý hospodársky výsledok strata - 179 490,41€

Členská schôdza na svojom zasadnutí dňa schválila návrh na rozdelenie straty nasledovne :

Zúčtovať stratu v plnej výške 179 490,41€ na účet 429 Neuhradená strata minulých rokov.

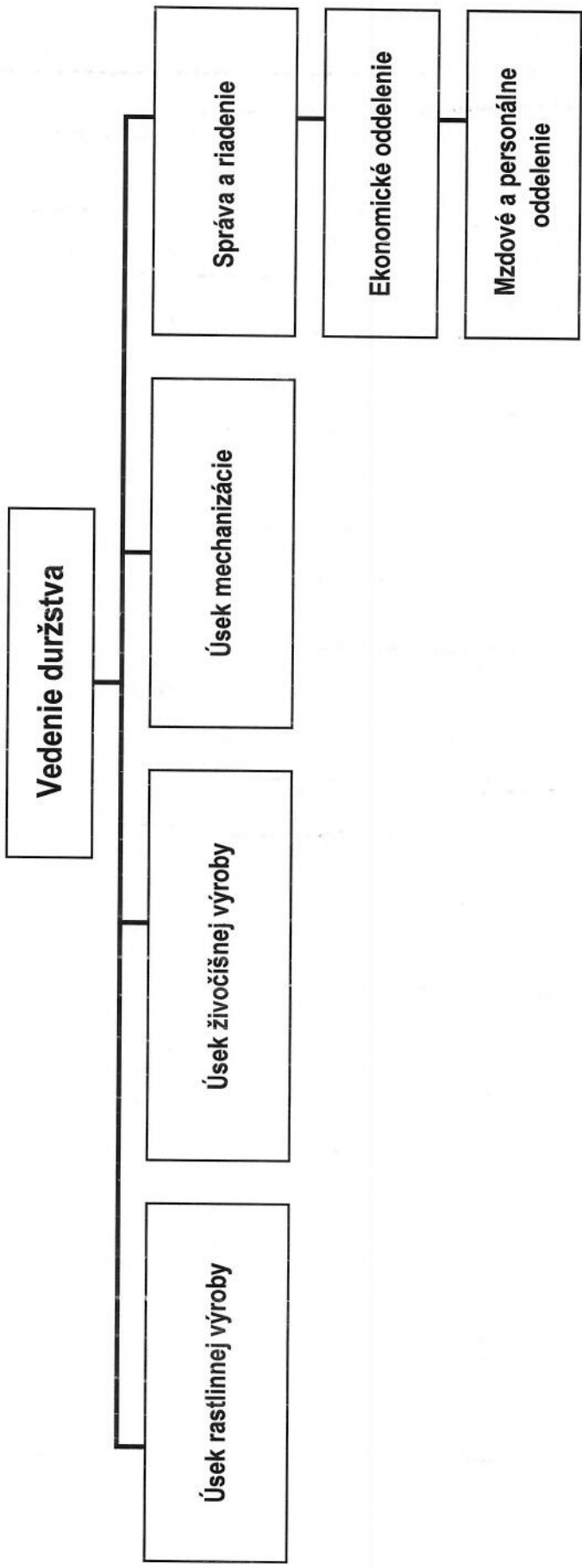
Iné skutočnosti

v po skončení účtovného obdobia, za ktoré sa vyhotovuje výročná správa, nenastali žiadne významné skutočnosti ani udalosti osobitného významu

v spoločnosť nemá zriadenú organizačnú zložku v zahraničí

v spoločnosť nevykonáva činnosť v oblasti výskumu a vývoja

v spoločnosť nenadobudla vlastné akcie, dočasné listy, obchodné podiely a akcie, dočasné listy a obchodné podiely materskej účtovnej jednotky

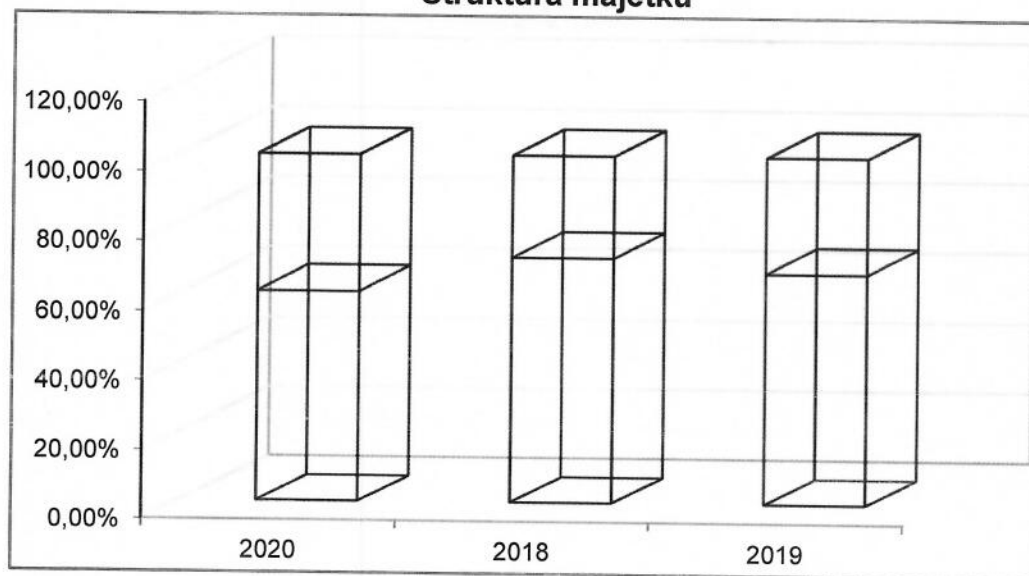


Majetková situácia v EUR

Majetok spoločnosti zaznamenal v porovnaní s rokom 2019 nárast o 3,04 %. Z celkového majetku predstavuje dlhodobý hmotný majetok 60,52 %. Podiel krátkodobých pohľadávok z celkového majetku číni 7,80 % a podiel zásob predstavuje 29,23 %.

Majetok	31.12.2019		31.12.2018		31.12.2020	
B. Neobežný majetok celkom	1 528 878	0,6641587	1 585 169		1 435 574	0,605247314
I. Dlhodobý nehmotný majetok	476	0 %	999	0 %	0	0 %
II. Dlhodobý hmotný majetok	1 528 402	100 %	1 584 170	100 %	1 435 574	100 %
III. Dlhodobý finančný majetok	0	0 %	0	0 %	0	0 %
C. Obežný majetok celkom	770 768	0,3348287	665 594	30 %	933 563	39 %
I. Zásoby	613 305	0,7957064	580 583		693 219	
II. Dlhodobé pohľadávky	0	0 %	0	0 %	0	0 %
III. Krátkodobé pohľadávky	114 416		80 254		185 087	
IV. Finančné účty	43 047	6 %	4 757	1 %	55 257	6 %
V. Krátkodobý finančný majetok	0	0 %	0	0 %	0	0 %
D. Časové rozlíšenie celkom	2 331	0 %	2 095	0 %	2 743	0 %
Spolu majetok	2 301 977	⇒ 100 % ↓	2 252 858	100 % ↑	2 371 880	100 %

Štruktúra majetku



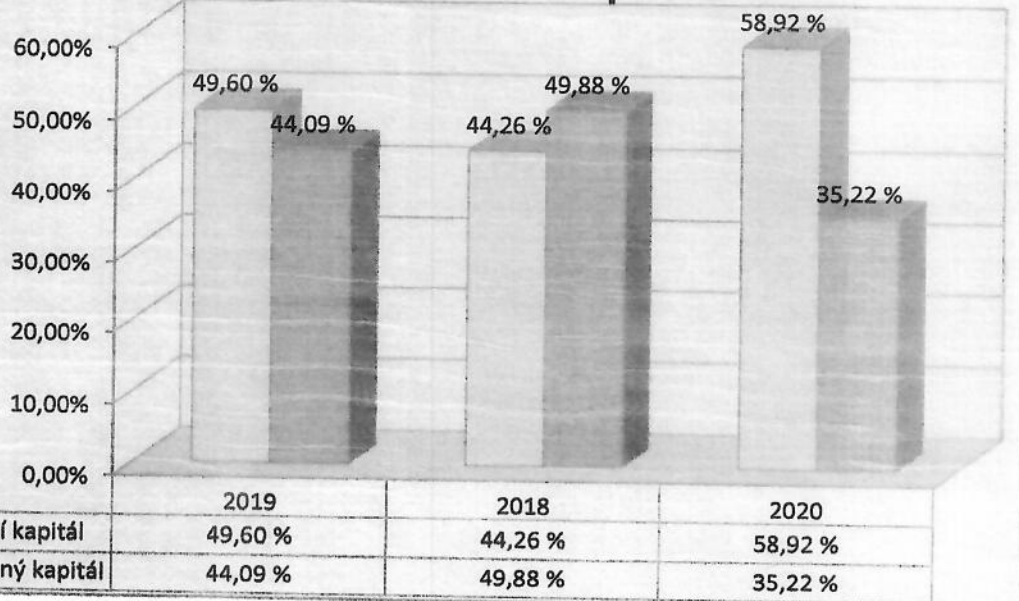
	31.12.2019	31.12.2018	2019-2018	31.12.2020	2020-2019
Majetok					
B. Neobežný majetok celkom	1 528 878	1 585 169	-56 291	1 435 574	-93 304
I. Dlhodobý nehmotný majetok	476	999	-523	0	-476
II. Dlhodobý hmotný majetok	1 528 402	1 584 170	-55 768	1 435 574	-92 828
III. Dlhodobý finančný majetok	0	0	0	0	0
C. Obežný majetok celkom	770 768	665 594	105 174	933 563	162 795
I. Zásoby	613 305	580 583	32 722	693 219	79 914
II. Dlhodobé pohľadávky	0	0	0	0	0
III. Krátkodobé pohľadávky	114 416	80 254	34 162	185 087	70 671
IV. Finančné účty	43 047	4 757	38 290	55 257	12 210
V. Krátkodobý finančný majetok	0	0	0	0	0
D. Časové rozlíšenie celkom	2 331	2 095	236	2 743	412
Spolu majetok	2 301 977	2 252 858	49 119	2 371 880	69 903

Vlastné imanie a záväzky

V roku 2019 zaznamenalo družstvo pokles hodnoty vlastného imania o 9,68 %. Výsledok hospodárenia je horší o 43 041 €, ako v predošlom roku, čo je dôsledkom vyšších nákladov. Družstvo zaznamenalo nárast krátkodobých záväzkov a bankových úverov.

	31.12.2019		31.12.2018		31.12.2020
A. Vlastné imanie spolu	1 014 914	0,4409	1 123 725		835 424 35 %
I. Základné imanie	533 353		533 353		533 353
II. Kapitálové fondy	689 986		689 986		689 986
III. Fondy zo zisku	0		0		0
IV. Výsledok hospodárenia minulých rokov	-102 114		-36 344		-208 425
V. Výsledok hospodárenia za účtovné obdobie	-106 311		-63 270		-179 490
B. Záväzky spolu	1 141 843	0,496	997 126		1 397 422
I. Rezervy	25 060		27 448		29 981
II. Dlhodobé záväzky	352 183		359 872		329 683
III. Krátkodobé záväzky	244 900		210 134		553 686
IV. Bankové úvery a výpomoci	519 700		399 672		484 072
V. Časové rozlíšenie	145 220	6 %	132 007	6 %	139 034 6 %
Vlastné imanie a záväzky celkom	2 301 977	100 %	2 252 858	100 %	2 371 880 100 %

Štruktúra kapitálu



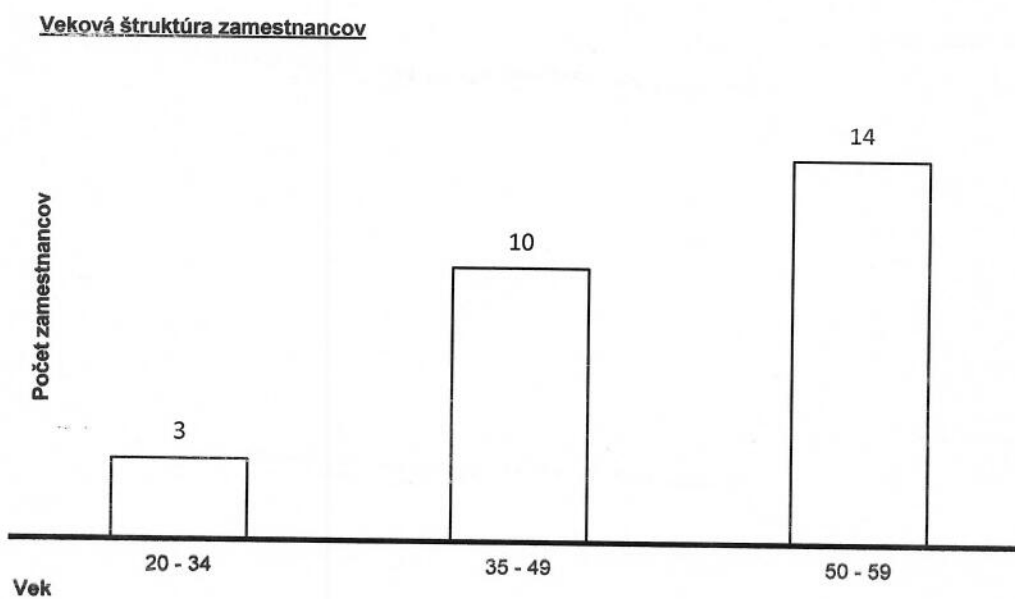
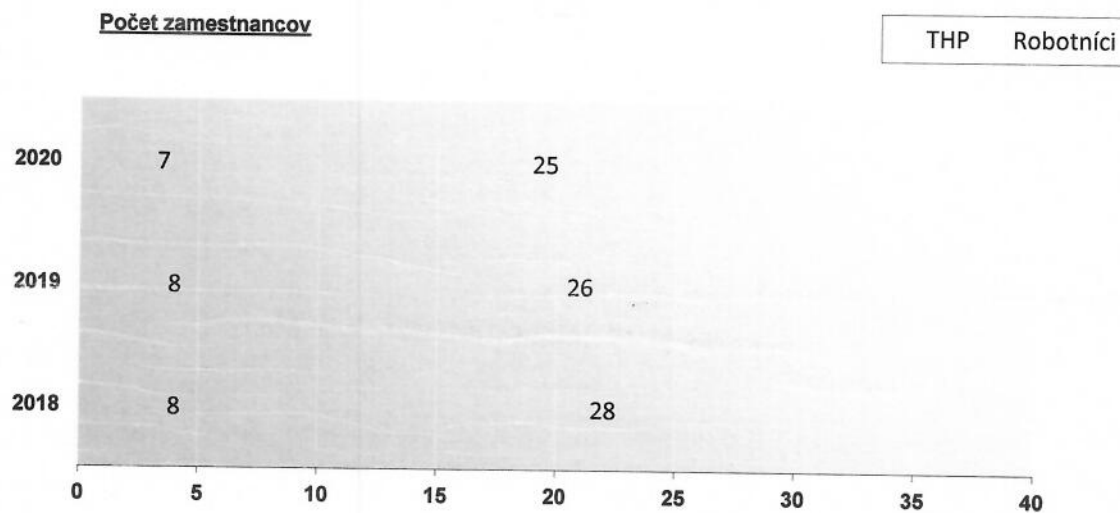
	31.12.2019	31.12.2018	2019-2018	31.12.2020	2020-2019
A. Vlastné imanie spolu	1 014 914	1 123 725	-108 811	835 424	-179 490
I. Základné imanie	533 353	533 353	0	533 353	0
II. Kapitálové fondy	689 986	689 986	0	689 986	0
III. Fondy zo zisku	0	0	0	0	0
IV. Výsledok hospodárenia minulých rokov	-102 114	-36 344	-65 770	-208 425	106 311
V. Výsledok hospodárenia za účtovné obdobie	-106 311	-63 270	-43 041	-179 490	73 179
B. Záväzky spolu	1 141 843	997 126	144 717	1 397 422	255 579
I. Rezervy	25 060	27 448	-2 388	29 981	4 921
II. Dlhodobé záväzky	352 183	359 872	-7 689	329 683	-22 500
III. Krátkodobé záväzky	244 900	210 134	34 766	553 686	308 786
IV. Bankové úvery a výpomoci	519 700	399 672	120 028	484 072	-45 628
V. Časové rozlíšenie	145 220	132 007	13 213	139 034	-6 186
Vlastné imanie a záväzky celkom	↑ 2 301 977	↓ 2 252 858	49 119 ↑	2 371 880	69 903

Dlhodobý majetok	Stav 1.1.2020	Prírastky	Úbytky	Preúčtovania	Stav 31.12.2020	Oprávky, opravné položky	Účtovná hodnota 31.12.2020	Účtovná hodnota 31.12.2019	Odpisy 2020
I. Dlhodobý nehmotný majetok									
1. Softvér	5 980	0	0	0	5 980	5 980	0	476	476
2. Oceniteľné práva	0	0	0	0	0	0	0	0	0
Dlhodobý nehmotný majetok spolu	5 980	0	0	0	5 980	5 980	0	476	476

Dlhodobý hmotný majetok	Stav 1.1.2020	Prírastky	Úbytky	Preúčtovania	Stav 31.12.2020	Oprávky, opravné položky	Účtovná hodnota 31.12.2020	Účtovná hodnota 31.12.2019	Odpisy 2020
II. Dlhodobý hmotný majetok									
1. Pozemky	3 383	4 084	0		7 467		7 467	3 383	
2. Stavby	2 518 137		0		2 518 137	1 504 980	1 013 157	1 063 348	50 191
3. Samost.hnutelné veci a súb.hn.vecí	1 851 494	37 148	16 900		1 871 742	1 667 347	204 395	271 135	103 888
4. Pest. celky trvajúcich porastov	61 857	0			61 857		61 857	61 857	
5. Zák.l.stádo	256 959	236 751	237 009		256 701	110 603	146 098	126 079	58 220
6. Ost.dlhodobý majetok		0	0		0		0	0	
4. Obstarávaný dlhodobý hmotný majetok	2 600	192 522	192 522	0	2 600		2 600	2 600	
Dlhodobý hmotný majetok spolu	4 694 430	470 505	446 431	0	4 718 504	3 282 930	1 435 574	1 528 402	212 299
Celkový súčet	▼ 4 700 410	470 505	446 431	0	▲ 4 724 484	3 288 910	1 435 574	1 528 878	212 775

Ludské zdroje

Ročný priemerný evidenčný počet zamestnancov v roku 2020 bol 32 zamestnancov.



Najvýznamnejší dodávatelia

SFD,distribution Košice
SFD, družstvo Košice
OMV Slovensko, s.r.o. Bratislava
SANO-Moderna výživa zvierat s.r.o. Bratislava
ORAGRO s.r.o. Oravské Veselé
TAJBA s.r.o Čaňa
LOS Agro s.r.o. Spišská Nová Ves
BEUKER, s.r.o. Boleráz
Farma AGRO Dúbrava Kobyly
Energia 2,a.s. Bratislava
AGROTRANSPORT s.r.o. Terňa
MATEX s.r.o. Veľké Kapušany
Agrokom Plus, s.r.o. Prešov
Hriadeľ, s.r.o.Nitra

Najvýznamnejší odberatelia

Kluknavská mliekareň,OOD Jaklovce
SFD, družstvo Košice
Výrbno odbytové družstvo Mliečny východ Prešov
Výrobnou odbytové družstvo obilnín TORYSA, Prešov
Farma AGRO Dúbrava Kobyly
SEVITA s.r.o. Senica
Ing.Marcinek, Gelnický bitúnok
VITAGRO s.r.o. Senica

Najvýznamnejší služby

Polné práce a služby pre RV	143 206 Eur
Nájomné vlastníkom za pôdu	22 785 Eur
Služby ŽV, plemenárske , veterinárske služby	31 061 Eur
Opravy a údržba strojov a zariadení	59 320 Eur
Prepravné	4 817 Eur
Náklady na odvoz nebezpečného odpadu	4 430 Eur
Počítačové a servisné služby, služby spojov a vypoč.tech.	9 382 Eur
Poradenstvo podnikové, právne a vzdelávacie služby	78 211 Eur
Služby BOZP a ochrana ZP	3 879 Eur

Najvýznamnejšie produkty

Výkon	Produkcija v t :
pšenica ozimová	683,90
jačmeň jarný	328,69
tritikale	72,70
ovos siaty	46,10
sója fazuľová	326,8
pestrec mariánsky	19,00
kukurica na zrno	461,10
kukurica na siláž	3242,70
mlieko kravské	1844,77
ovčí syr	6,06

