

FIPEK s.r.o.

**VÝROČNÁ SPRÁVA  
ZA ROK 2020**

---

Adresa: FIPEK s.r.o., Remetské Hámre 85, 072 41 Remetské Hámre  
IČO: 45 897 077  
Telefón: 0915540609

## OBSAH

### PREHĽAD FINANČNÝCH ÚDAJOV ZA ROKY 2018 - 2020

#### SPRÁVA KONATEĽA O PODNIKATEĽSKEJ ČINNOSTI V ROKU 2020:

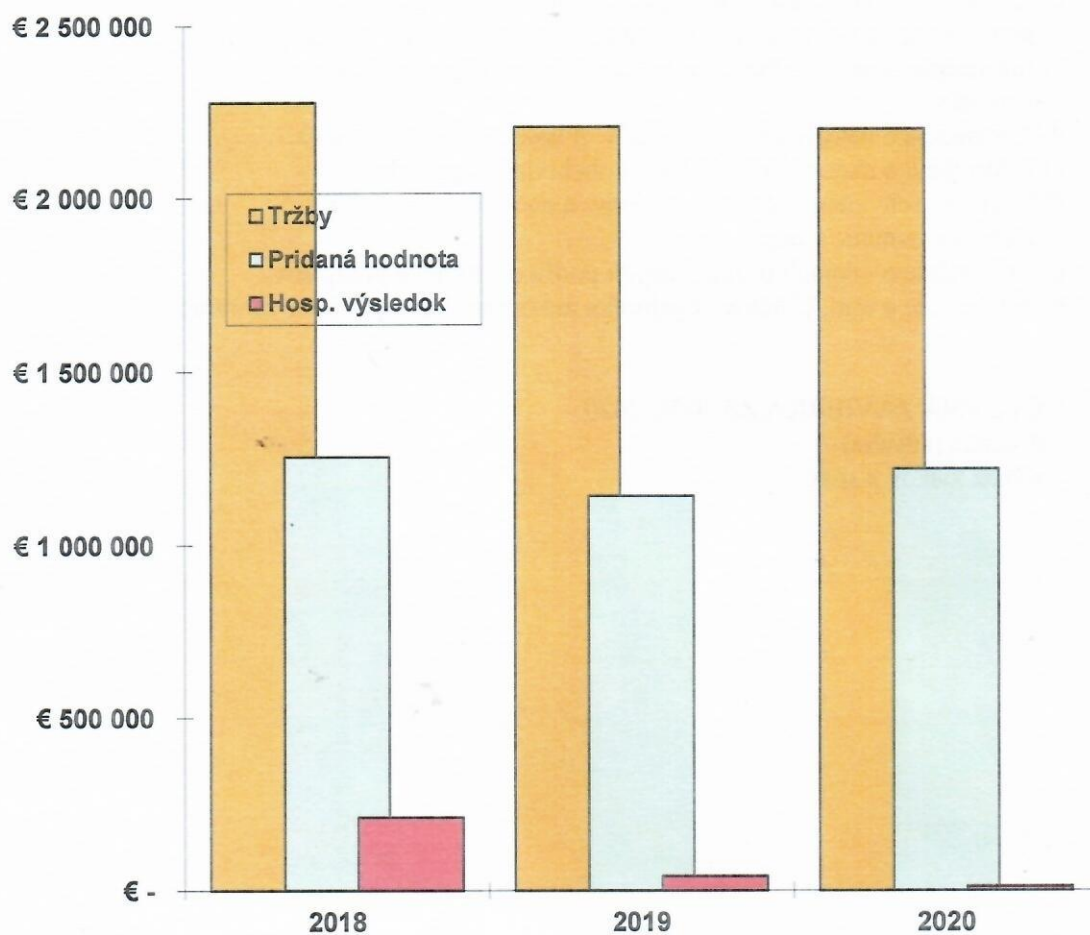
- a) Informácie o vývoji účtovnej jednotky, o stave v ktorom sa nachádza a o významných rizikách a neistotách, ktorým je účtovná jednotka vystavená.
- b) Informácie o udalostiach osobitného významu, ktoré nastali po skončení účtovného obdobia, za ktoré sa vyhotovuje výročná správa.
- c) Informácie o predpokladanom budúcom vývoji činnosti účtovnej jednotky.
- d) Informácia o nákladoch na činnosť v oblasti výskumu a vývoja.
- e) Informácia o nadobúdaní vlastných obchodných podielov.
- f) Návrh na schválenie účtovnej závierky a na rozdelenie zisku alebo vyrovnanie straty.
- g) Informácie o údajoch požadovaných podľa osobitných predpisov.
- h) Informácie o tom, či účtovná jednotka má organizačnú zložku v zahraničí

#### ÚČTOVNÁ ZÁVIERKA ZA ROK 2020

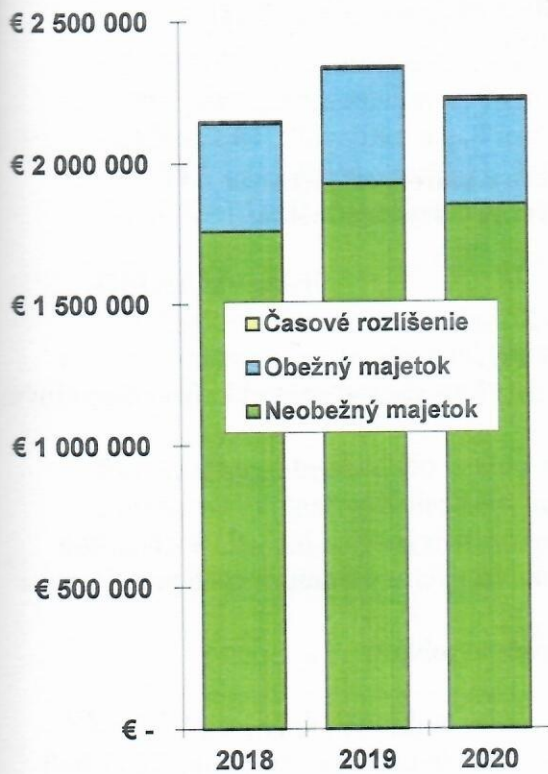
- Bilancia (súvaha)
- Výkaz ziskov a strát

PREHLAD FINANČNÝCH ÚDAJOV ZA ROK 2018-2020

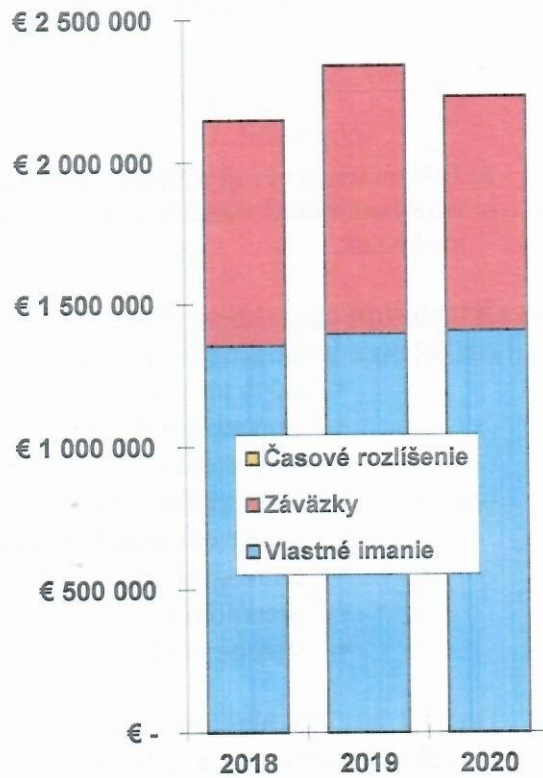
TRŽBY, PRIDANÁ HODNOTA, HOSP. VÝSLEDOK  
2018-2020



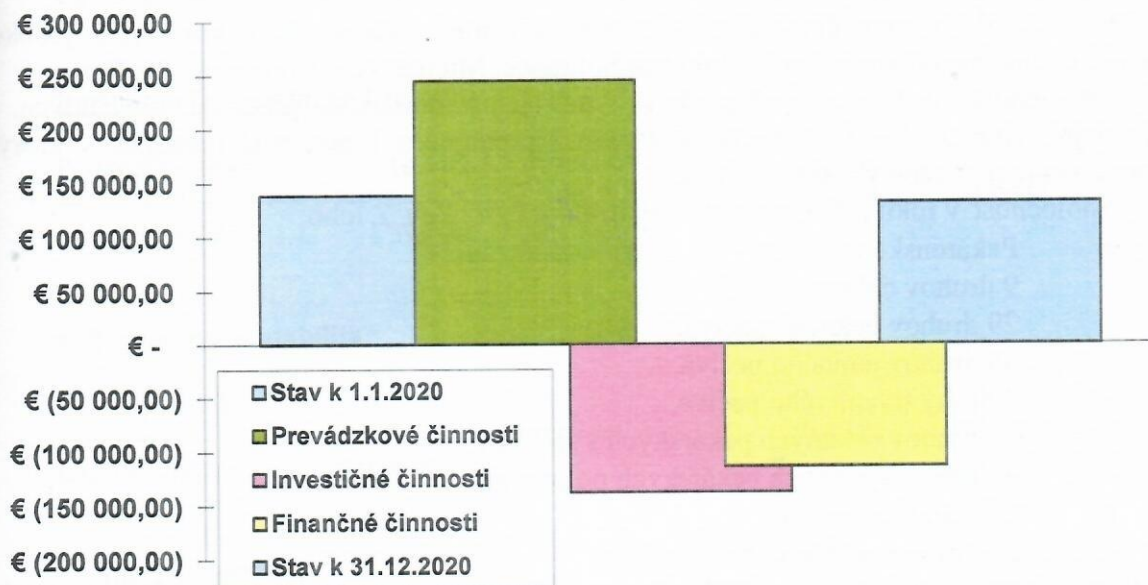
### AKTÍVA 2018 – 2020



### PASÍVA 2018 - 2020



### PREHLAD PEŇAŽNÝCH TOKOV 2020



## SPRÁVA KONATEĽOV O PODNIKATEĽSKEJ ČINNOSTI V ROKU 2020

---

a) Informácie o vývoji účtovnej jednotky, o stave v ktorom sa nachádza a o významných rizikách a neistotách, ktorým je účtovná jednotka vystavená.

### Všeobecná charakteristika

Spoločnosť bola založená v roku 2010, predmety činnosti:

- kúpa tovaru na účely jeho predaja konečnému spotrebiteľovi alebo iným
- prevádzkovateľom živnosti
- sprostredkovateľská činnosť v oblasti obchodu
- sprostredkovateľská činnosť v oblasti služieb
- sprostredkovateľská činnosť v oblasti výroby
- činnosť podnikateľských, organizačných a ekonomických poradcov
- prenájom hnutel'ných vecí
- výroba pekárskeých a cukrárskeých výrobkov

Do 31.1.2017 jej hlavnou činnosťou bolo prenájom hnutel'ného majetku.

Na základe rozhodnutia spoločnosti o kúpe potravinárskej prevádzky roku 2017 boli predmety činnosti rozšírené o:

- poskytovanie služieb rýchleho občerstvenia v spojení s predajom na priamu konzumáciu
- výroba potravinárskych výrobkov
- poskytovanie služieb v lesníctve a poľovníctve.

### Výrobná a obchodná činnosť

Od 1.2.2017 hlavnou činnosťou spoločnosti je výroba pekárskeých a cukrárskeých výrobkov, ktoré dodávame odberateľom v okresoch Sobrance, Michalovce, Humenné a Košice.

Spoločnosť má 11 vlastných predajní v mestách Sobrance – 1 predajňa, Michalovce, - 5 predajní, Humenné – 1 predajňa, Košice – 3 predajne a 1 pojazdná predajňa, v ktorých predávame prevažne vlastné výrobky.

Spoločnosť v roku 2020 vyrábala 140 druhov výrobkov. Z toho:

- Pekárske výrobky:
  - 9 druhov chleba,
  - 29 druhov bežného pečiva,
  - 58 druhov jemného pečiva,
  - 2 druhy trvanlivého pečiva,
  - 15 druhov ostatných pekárskeých výrobkov,
  - 4 druhy chladených pekárskeých polotovarov.
- Cukrárske výrobky:
  - 23 druhov cukrárskeých výrobkov.

Spoločnosť dosiahla v roku 2020 tržby z predaja vlastných výrobkov – **1,144.335,- EUR** a z predaja nakúpeného tovaru a vlastných výrobkov vo vlastných predajniach tržby – **1,050.840,- EUR**.

Oproti roku 2019 došlo k miernemu nárastu tržieb z predaja vlastných výrobkov a k miernemu poklesu tržieb z predaja tovaru.

Nákup surovín v roku 2020 prebiehal od našich stálych dodávateľov so zreteľom na kvalitu a cenu surovín. Hlavnými dodávateľmi boli:

- GoodMills Magyarország, Komárom; Maďarsko
- PaMipek s.r.o. Ostrovany č. 96, 082 22 Ostrovany; Slovensko
- LESAFFRE Slovensko a.s., Piešťanská 3, Trnava 917 01; Slovensko
- EKVIA s.r.o., Priemyselná 11, 949 01 Nitra; Slovensko
- BACKALDRIN Slovakia spol. s r.o., Galvaniho 12, 821 04 Bratislava; Slovensko

#### **Oblasť investícií**

V oblasti investícií bola v roku 2020 celkovo preinvestovaná suma **189.420,12 EUR**, z toho na budovy a stavby – 37.432,86 EUR, na stroje a zariadenia 80.420,65 EUR a na dopravné prostriedky 71.566,61 EUR.

#### **Personálna oblasť**

Priemerný evidenčný počet zamestnancov v roku 2020 bol **72**. Mzdové náklady – **648.234,- EUR**, náklady na sociálne poistenie – **226.612,- EUR**.

### **VÝKAZ ZISKOV A STRÁT**

Ukazovatele efektívnosti hospodárenia:

k 31.12.2020      k 31.12.2019

#### **a) Rentabilita celkového kapitálu**

$$\frac{\text{Použiteľný zisk+úroky}}{\text{Celkový kapitál k 1.1.}} = \frac{13\,811}{2\,338\,442} \times 100 = \begin{matrix} 0,59\% & 1,99\% \end{matrix}$$

#### **b) Rentabilita vlastného kapitálu;**

$$\frac{\text{Použiteľný zisk}}{\text{Vlastný kapitál k 1.1.}} = \frac{10\,415}{1\,395\,292} \times 100 = \begin{matrix} 0,75\% & 3,05\% \end{matrix}$$

#### **c) Nákladová rentabilita**

$$\frac{\text{Hosp.výsledok}}{\text{Celkové náklady}} = \frac{10\,415}{2\,829\,994} \times 100 = \begin{matrix} 0,37\% & 1,62\% \end{matrix}$$

#### **d) Nákladovosť**

$$\frac{\text{Náklady celkom}}{\text{Výnosy celkom}} = \frac{2\,829\,994}{2\,840\,409} \times 100 = \begin{matrix} 99,63\% & 98,41\% \end{matrix}$$

## BILANCIA (SÚVAHA)

Analýza štruktúry majetku (aktív), popis obchodného majetku, stálych aktív, obežného majetku, ostatných aktív, %-tuálne zloženie, medziročný pohyb. Analýza zdrojov (pasív), vlastného imania, cudzie zdroje, ostatných pasív.

### ŠTRUKTÚRA MAJETKU A ZDROJOV

Ukazovateľ (v eurách)	Stav k 31.12.2020	%	Stav k 31.12.2019	%	Rozdiel 2020 – 2019
Neob majetok	1 850 264	83,0	1 925 124	82,3	- 74 860
Obež majetok	368 562	16,5	404 418	17,3	- 35 856
<i>zásoby</i>	100 166	4,5	82 793	3,6	+ 17 373
<i>pohľadávky</i>	136 714	6,1	183 332	7,8	- 46 618
<i>fin. majetok</i>	131 682	5,9	138 293	5,9	- 6 611
Čas. rozlíšenie	9 884	0,5	8 900	0,4	+ 984
<b>Aktíva celkom</b>	<b>2 228 710</b>	<b>100,0</b>	<b>2 338 442</b>	<b>100,0</b>	<b>- 109 732</b>
Vlastné imanie	1 405 706	63,1	1 395 292	59,7	+ 10 414
Závazky	823 004	36,9	943 150	40,3	- 120 146
<i>bankové úvery</i>	34 781	1,6	58 459	2,5	- 23 678
Čas. rozlíšenie	-	-	-	-	-
<b>Pasíva celkom</b>	<b>2 228 710</b>	<b>100,0</b>	<b>2 338 442</b>	<b>100,0</b>	<b>- 109 732</b>

2020                      2019

#### Miera krytia investičného majetku vlastným kapitálom:

$$\frac{\text{Vlastný kapitál}}{\text{Stále aktíva}} = \frac{1\,405\,706}{1\,850\,264} \times 100 = \begin{matrix} 75,9\% & 72,5\% \end{matrix}$$

#### Finančná stabilita (koeficient samofinancovania):

$$\frac{\text{Vlastný kapitál}}{\text{Celkové aktíva}} = \frac{1\,405\,706}{2\,228\,710} \times 100 = \begin{matrix} 63,1\% & 59,7\% \end{matrix}$$

#### Celková zadlženosť (veriteľské riziko):

$$\frac{\text{Cudzí kapitál}}{\text{Celkové aktíva}} = \frac{823\,004}{2\,228\,710} \times 100 = \begin{matrix} 36,9\% & 40,3\% \end{matrix}$$

$$\text{Z toho úverová zadlženosť:} \quad \begin{matrix} 1,6\% & 2,5\% \end{matrix}$$

### Okamžitá likvidita

$$\frac{\text{Finančný majetok} \quad 131\,682}{\text{Krátkodobé záv.vč.úverov} \quad 411\,028} = 0,320$$

Optimálny stav je v rozpätí: 0,2 - 0,5

### Bežná likvidita

$$\frac{\text{Obežný majetok - zásoby} \quad 268\,396}{\text{Krátkodobé záväzky + úvery} \quad 411\,028} = 0,653$$

Optimálny stav je v rozpätí: 1,0 - 1,5

### Celková likvidita

$$\frac{\text{Obežný majetok} \quad 368\,562}{\text{Krátkodobé záv.vč.úverov} \quad 411\,028} = 0,897$$

Optimálny stav je v rozpätí: 2,0 - 2,5

### Pracovný kapitál: (obežný majetok - krátkodobé záväzky)

$$368\,562 - 411\,028 = -42\,466 \text{ eur (prevádzkový dlh)}$$

#### **b) Informácie o udalostiach osobitného významu, ktoré nastali po skončení účtovného obdobia, za ktoré sa vyhotovuje výročná správa.**

Situácia okolo COVID-19 z roku 2020 pretrváva aj v roku 2021. Vedenie spoločnosti si nemyslí, že je možné poskytnúť relevantné odhady potencionálneho vplyvu súčasnej situácie na účtovnú jednotku. Akýkoľvek vplyv resp. straty zahŕňa účtovná jednotka do účtovníctva a účtovnej závierky roku 2021.

#### **c) Informácie o predpokladanom budúcom vývoji činnosti účtovnej jednotky.**

Spoločnosť bude i v nasledujúcom období pokračovať vo svojej doterajšej podnikateľskej činnosti. Spojením klasických postupov pečenia a modernej technológie chceme zefektívniť výrobné procesy, zvýšiť kvalitu výrobkov a tým si udržať postavenie na trhu a objem výroby minimálne na úrovni roku 2020.

V roku 2021 plánujeme nákup:

- mesiac cesta
- vyvážačku dreva

#### **d) Informácia o nákladoch na činnosť v oblasti výskumu a vývoja.**

Spoločnosť v roku 2020 nečerpala žiadne náklady na vývoj a výskum.

**e) Informácia o nadobúdaní vlastných obchodných podielov.**

Spoločnosť v roku 2020 nerealizovala nadobúdanie vlastných obchodných podielov.

**f) Návrh na schválenie účtovnej závierky za rok 2020 a na rozdelenie zisku alebo vyrovnanie straty.**

Konateľ FIPEK s.r.o. v zmysle spoločenskej zmluvy po preskúmaní ročnej účtovnej závierky a výročnej správy za rok 2020 a správy audítora, predkladá spoločníkom na schválenie návrh:

1. Schváliť účtovnú závierku a výročnú správu za rok 2020.
2. Hospodársky výsledok zisk 10 415,01 € zúčtovať nasledovne:  
10 415,01 €, v prospech nerozdeleného zisku minulých rokov

**g) Informácie o údajoch požadovaných podľa osobitných predpisov.**

Pre spoločnosť bezpredmetné.

**h) Informácie o tom, či účtovná jednotka má organizačnú zložku v zahraničí**  
Spoločnosť nemá organizačnú zložku v zahraničí.

Konateľ spoločnosti:

*Čičolón*