



VDD Orava, s.r.o.

029 55 Nová 1125

spoločnosť je zapísaná v obchodnom registri Okresného súdu Žilina

oddiel Sro, vložka číslo 16612/L

VÝROČNÁ SPRÁVA VDD Orava, s.r.o.

zostavená ku dňu 31.12.2020

A - Profil spoločnosti

Spoločnosť VDD Orava, s.r.o., vznikla dňa 07.09.2005 zápisom do Obchodného registra na okresnom súde v Žiline, v oddieli Sro, vložka č.16612/L v zmysle zákona č. 513/1991 Zb. ako spoločnosť s ručením obmedzeným. Spoločnosť má štyroch spoločníkov, ktorými sú:

<u>Peter Srogoň</u> , Novot' 307	(od: 07.09.2005)
<u>Dušan Vojtkulák</u> , Novot' 183	(od: 07.09.2005)
<u>Pavol Vojtkuliak</u> , Novot' 259	(od: 07.09.2005)
<u>Albín Vojtkuliak</u> , Novot' 188	(od: 07.09.2005)

Obchodné meno:	VDD Orava, s.r.o.
Sídlo organizácie:	029 55 Novot' 1125
Identifikačné číslo (IČO):	36 434 337
Daňové identifikačné číslo (DIČ):	2022060777
Daňové identifikačné číslo (IČ DPH):	SK2022060777

Predmetom činnosti spoločnosti je :

mechanické úpravy na zákazku alebo na zmluvnom základe v rámci voľných živností	(od: 07.09.2005)
zváračské práce	(od: 07.09.2005)
kovoobrábanie	(od: 07.09.2005)
elektroinštalatérstvo v rámci bezpečného napätia	(od: 07.09.2005)
prípravné práce pre stavbu	(od: 07.09.2005)
lešenárstvo	(od: 07.09.2005)
maliarstvo a natieračstvo	(od: 07.09.2005)
demolácie a zemné práce	(od: 07.09.2005)
výroba kovových konštrukcií a ich častí v rozsahu voľnej živnosti	(od: 07.09.2005)
píliarska výroba	(od: 07.09.2005)
výroba bytových doplnkov v rámci voľných živností	(od: 07.09.2005)
obchodná činnosť v rozsahu voľných živností - maloobchod, veľkoobchod	(od: 07.09.2005)
spprostredkovateľská činnosť v rozsahu voľných živností	(od: 07.09.2005)
prenájom hnuteľných vecí v rozsahu voľnej živnosti	(od: 07.09.2005)
nákladná cestná doprava cestnými nákladnými vozidlami do celkovej hmotnosti 3,5t vrátane prípojného vozidla	(od: 07.09.2005)
kompletizačná montáž nábytku	(od: 07.09.2005)
sklárské práce	(od: 07.09.2005)
prenájom stavebných strojov	(od: 07.09.2005)
prenájom strojov a zariadení	(od: 07.09.2005)
prenájom motorových vozidiel	(od: 07.09.2005)
skladovanie, okrem prenájmu verejného skladu	(od: 07.09.2005)
prenájom nehnuteľností	(od: 07.09.2005)
stolárstvo	(od: 07.09.2005)
nábytkárska výroba	(od: 27.08.2009)
výmena a osadzovanie okien, osadzovanie parapetov do pôvodných rozmerov	(od: 08.06.2012)
montáž markíz, roliet, žalúzií, protislnečných fólií	(od: 08.06.2012)
montáž okenného a dverového tesnenia	(od: 08.06.2012)
murárstvo	(od: 08.06.2012)

B – Predstavenie spoločnosti

Spoločnosť VDD Orava sa v priebehu niekoľkých rokov stala úspešným výrobcom nie len drevených EURO-okien, ale aj interiérových či exteriérových dverí, schodísk, loggií a rôznych produktov z dreva. Taktiež zabezpečuje kompletnú dodávku plastových a hliníkových okien ako aj tieniacej techniky.

Primárnym cieľom spoločnosti je poskytovať zákazníkom spoľahlivé ale najmä efektívne riešenia v oblasti výplňových otvorov či sa jedná o novostavbu, rekonštrukcie alebo historické budovy. Ku všetkým výrobkom je zabezpečená kompletná služba od zamerania priamo na stavbe až po dodávku a profesionálnu montáž. Kvalita výrobkov je garantovaná okrem certifikátov aj 5 ročnou zárukou, ktorú potvrdzujú referencie desiatok spokojných zákazníkov.



Spoločnosť taktiež podporuje projekt "ZELENÁ ENERGIA", ktorý jej umožňuje podporovať rozvoj využívania obnoviteľných zdrojov energie, taktiež je ekologická a neznečisťuje životné prostredie. Týmto spôsobom sa spoločnosť snaží znížiť náklady na výrobu energie potrebnej na chod výroby ako takej. Stupeň využívania solárneho systému je však závislý od klimatických podmienok samotného miesta inštalácie a taktiež od technického riešenia pre konkrétny objekt.



C – Organizačná štruktúra spoločnosti a zamestnanosť

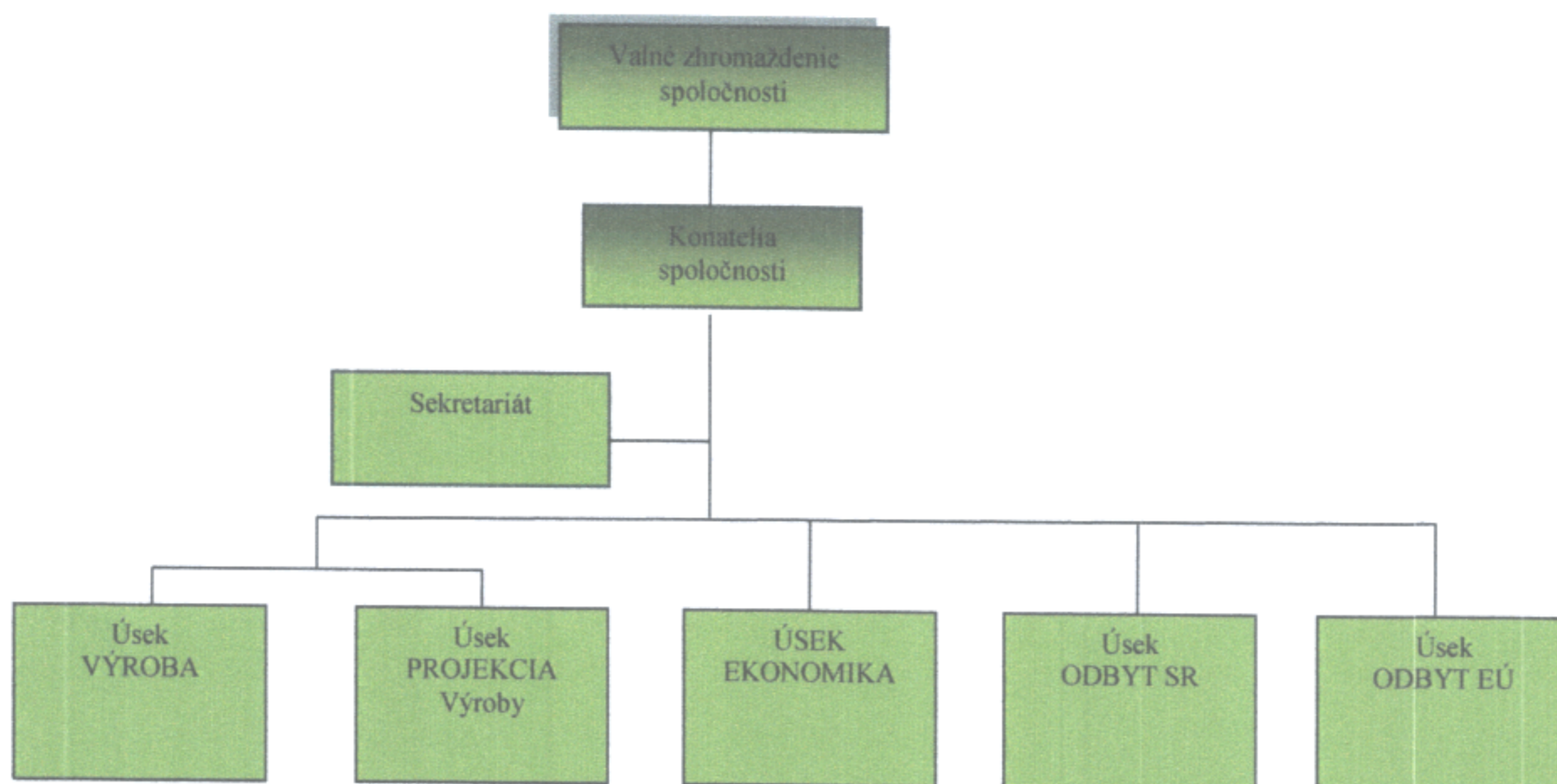
Systém riadenia organizácie je zakotvený Obchodným zákonníkom, stanovami spoločnosti a organizačno-riadiacimi normami.

Na čele organizácie VDD Orava, s.r.o. sú štyria konatelia spoločnosti, ktorí:

- riadia činnosť organizácie
- rokujú a konajú v mene organizácie v súlade s právnym poriadkom a stanovami organizácie
- zabezpečuje ďalšie činnosti pre úspešné dosahovanie firemných cieľov

V mene spoločnosti koná a podpisuje konateľ samostatne a neobmedzene. Jednotliví konatelia majú rozdelené kompetencie na samostatné pracovné úseky spoločnosti.

C1 – Organizačná štruktúra spoločnosti VDD Orava, s.r.o.:



C 2 - Zamestnanosť

Zamestnanosť

Ukazovateľ	k 31.12.2020	k 31.12.2019
Počet zamestnancov spolu	41	45
Z toho:		
- ženy	20	18
- muži	20	27
- zamestnanci na kratší pracovný čas	1	3
Mzdové náklady spoločnosti v Eur	363 678	334 003
Sociálne náklady v Eur	22 576	20 449

D. Štruktúra predaja

Spoločnosť VDD Orava, s.r.o. je zameraná v prevažnej miere na zahraničný trh, preto aj rozsah tržieb zo zahraničia je väčší ako zo Slovenska. Spomedzi zahraničných štátov sa najviac predáva do Rakúska (v roku 2020 takmer 100%), nasledovaným Českou republikou. Doteraz spoločnosť neskúšala preniknúť aj na trhy iných členských štátov Európskej únie vzhľadom na to, že jej expanzia je limitovaná výrobnou kapacitou a skladovacími priestormi, ktoré sú v súčasnosti maximálne využité. V rámci celkových ročných tržieb, najväčší podiel pripadá na výrobu vlastných výrobkov (drevené okná, dvere), zo služieb je to predovšetkým montáž, predaj materiálu tvorí len doplnkovú činnosť spojenú s podnikateľskou činnosťou.

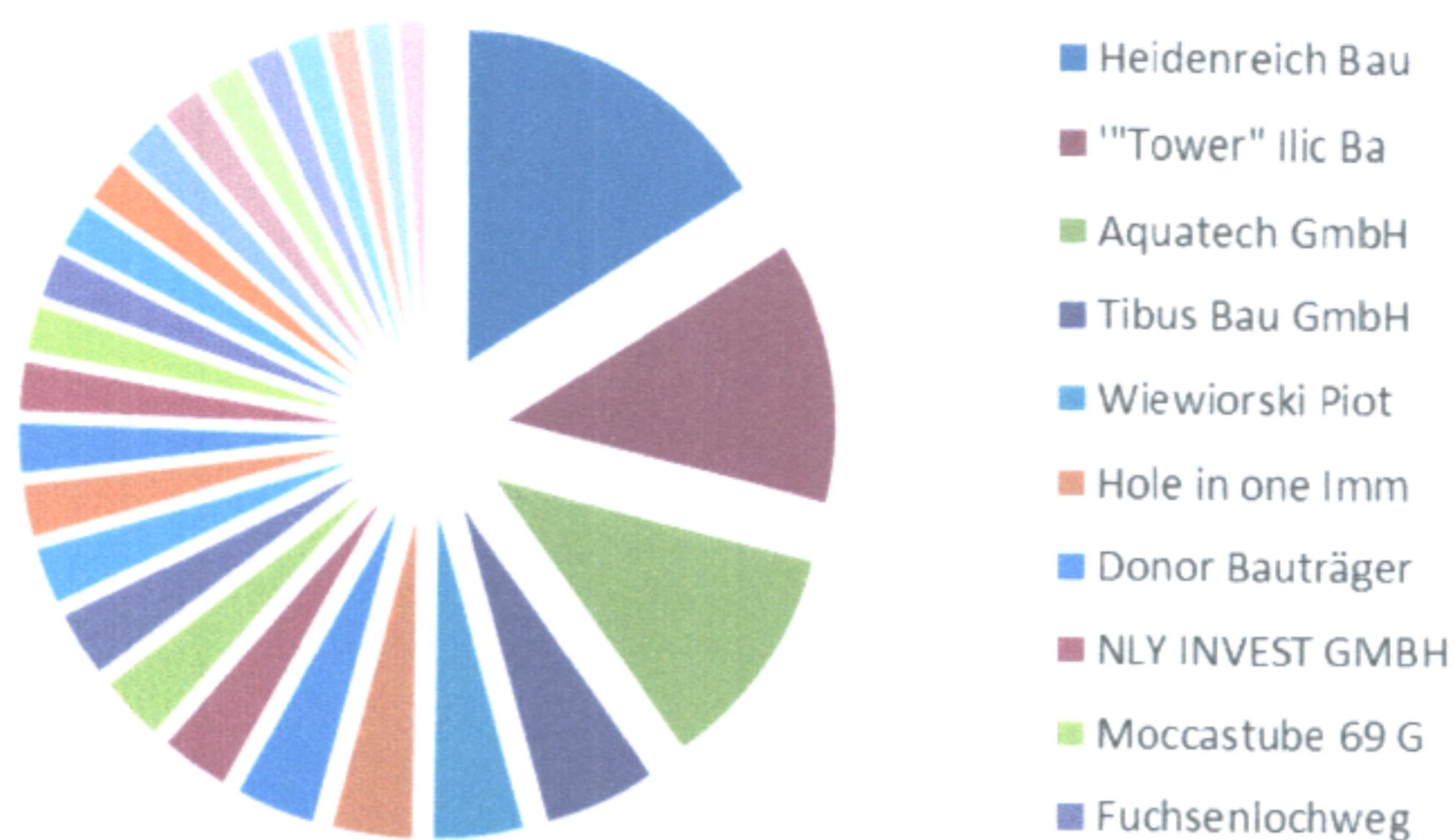
Trh	Tržby za tovary, služby a materiál v Eur rok 2020	%
Tržby za vlastné výrobky	1 331 208	41,0%
Tržby za služby	644 955	19,8%
Tržby za tovar	1 202 827	37,0%
ostatné	71 440	2,2%
Spolu	3 250 430	100,0%

Významní odberatelia

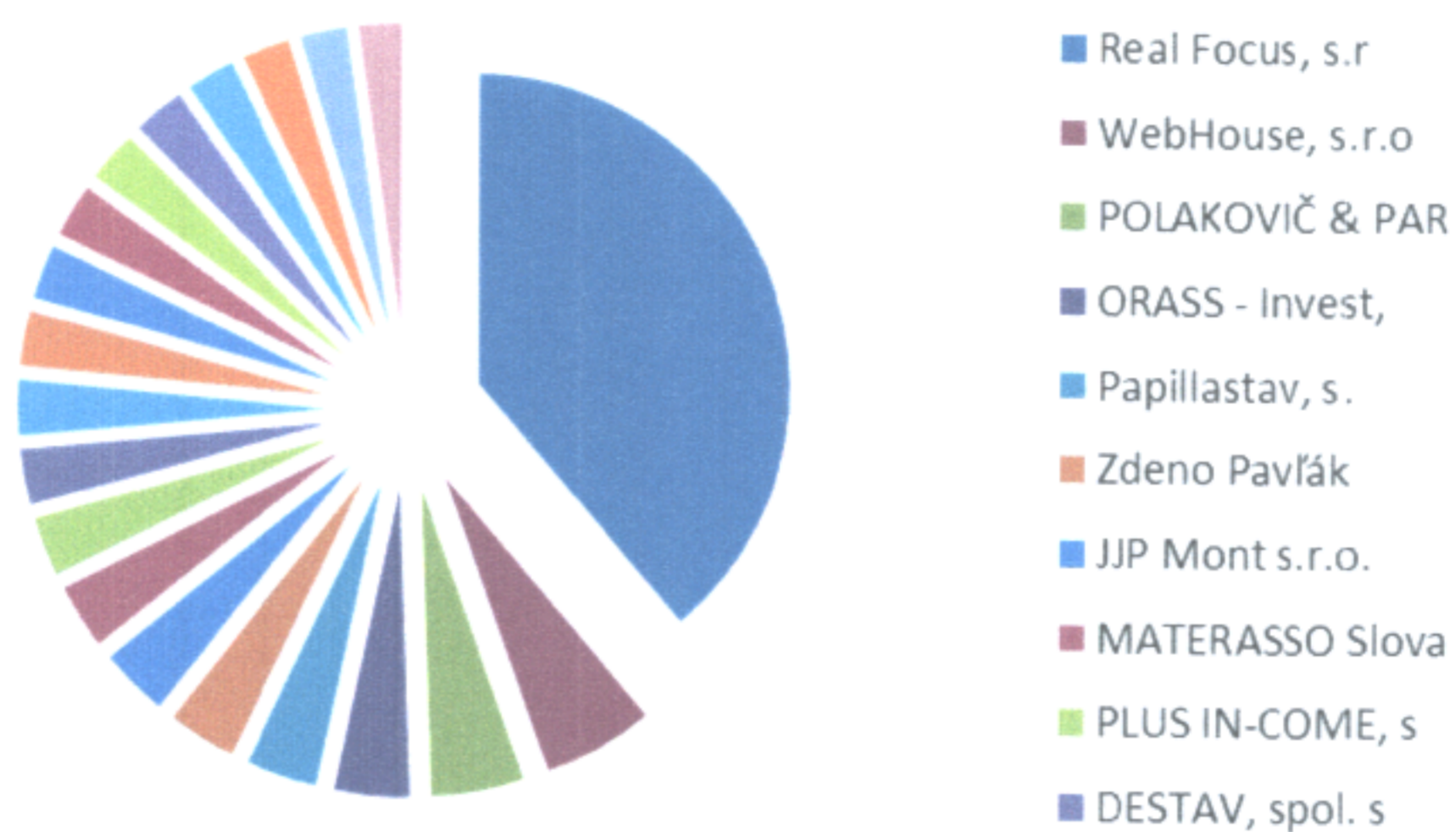
Názov	Fakturácia v roku 2020- EÚ	Podiel na celkovej fakturácii v EÚ v %
Fakturácia do EÚ		
Heidenreich Bau	221 186	11,5%
"Tower" Ilic Ba	179 732	9,3%
Aquatech GmbH	158 565	8,2%
Tibus Bau GmbH	76 668	4,0%
Wiewiorski Piot	61 902	3,2%
Hole in one Imm	54 808	2,8%
Donor Bauträger	53 915	2,8%
NLY INVEST GMBH	46 355	2,4%
Moccastube 69 G	44 690	2,3%
Fuchsenlochweg	44 506	2,3%
RDB Real Estate	38 809	2,0%
A.Flügel KG	34 925	1,8%
HG Graf Starhem	34 000	1,8%
Ing. Benda Walt	33 450	1,7%
SHENG LE WU	30 928	1,6%
Karin Zarch	30 076	1,6%
Milan und Sanja	29 796	1,5%
Pretia GmbH	29 761	1,5%
MR CURJAK, PETE	28 494	1,5%
Sene Bau GmbH	27 602	1,4%
OVI Team GmbH	26 584	1,4%
Top 19 Estate G	23 412	1,2%
VZ Projektmanag	22 282	1,2%
OMG 57 Immobili	20 019	1,0%
D.G.O GmbH	19 698	1,0%
Mag. Zeller Chr	19 239	1,0%
Celkom	1 391 402	72%

Názov	Fakturácia v roku 2020 - SR	Podiel na celkovej fakturácii v SR v %
Fakturácia do SR		
Real Focus, s.r	282 450	21,7%
WebHouse, s.r.o	42 245	3,2%
POLAKOVIČ & PAR	35 620	2,7%
ORASS - Invest,	28 572	2,2%
Papillastav, s.	26 675	2,1%
Zdeno Pavlák	26 191	2,0%
JJP Mont s.r.o.	26 033	2,0%
MATERASSO Slova	24 523	1,9%
PLUS IN-COME, s	22 480	1,7%
DESTAV, spol. s	21 017	1,6%
DESTAV, spol. s	21 017	1,6%
H B H , a.s.	20 931	1,6%
Martin Fedor	20 469	1,6%
Martin Fedor	20 469	1,6%
REALITY-SOLUTIO	19 742	1,5%
TELUCH s.r.o.	19 637	1,5%
ERIGOM, s.r.o.	18 416	1,4%
MASIV, spol. s	18 327	1,4%
AVOLEGRU, s.r.o	17 627	1,4%
VSV GROUP, s.r.	16 700	1,3%
Celkom	729 140	56%

Fakturácia v Eur v roku 2020 - EÚ



Fakturácia v Eur v roku 2020 - SR



E. Vlastné imanie (v Eur)

Vlastné imanie (v Eur)

	Základné imanie	Zákonný RF + Ostat. Fondy	Neroz. zisk minul. rokov	Ostatné kapitálové fondy	Neuhrad. strata minul. rokov	VH bežného účt. obdobia
Stav k 31.12.2019	100 000	10 000	37 503	943 311	0	55 603
Rozdelenie ziskov						
Úhrady strát minulých období						
Výsledok hospodárenia			55 603			49 393
ostatné						0
Stav k 31.12.2020	100 000	10 000	93 106	943 311	0	49 393

F. Ekonomické ukazovatele, finančná situácia a zákonom požadované informácie
BILANČNÁ ANALÝZA MAJETKU A ZDROJOV KRYTIA SPOLOČNOSTI

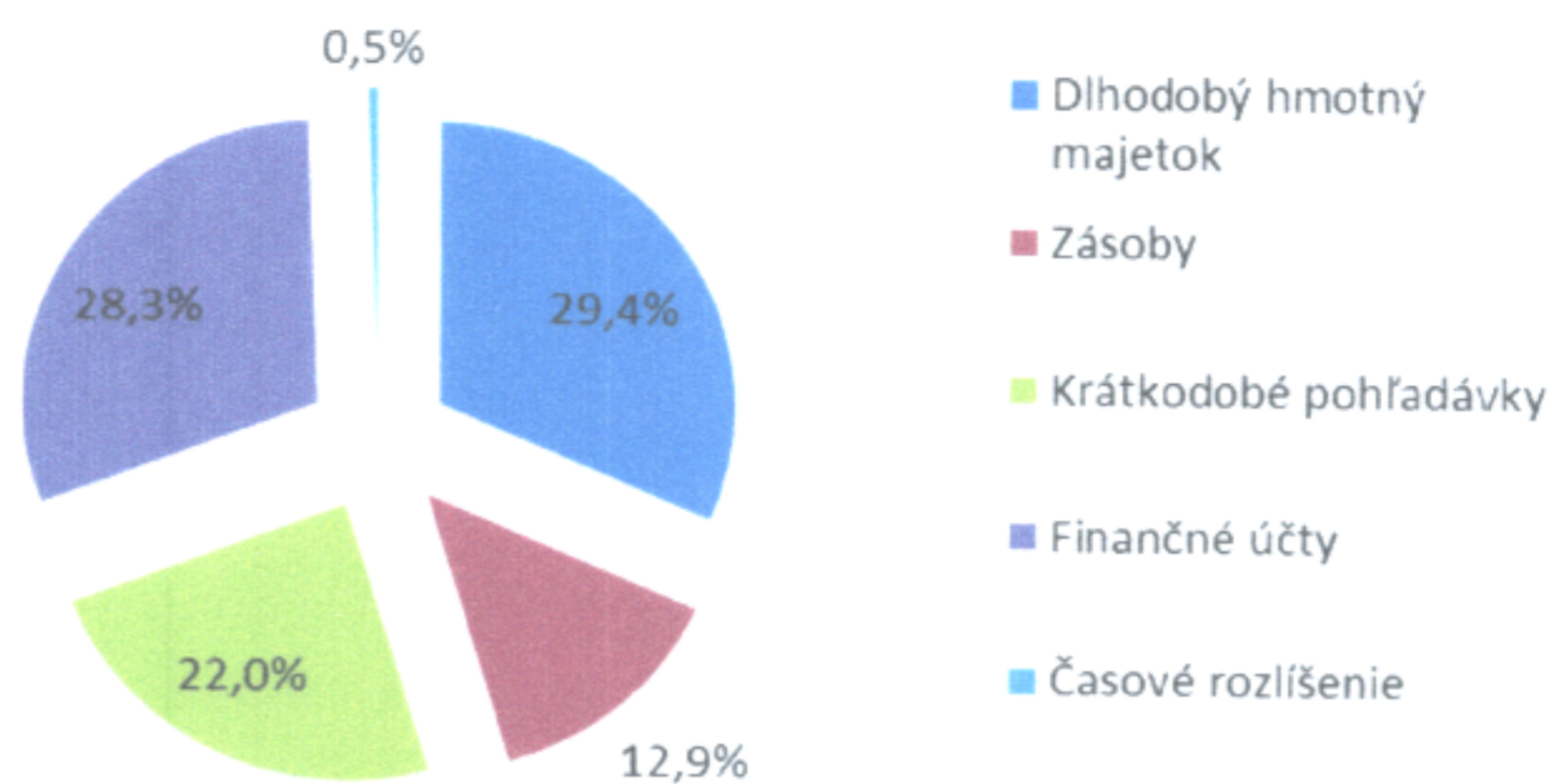
Dlhodobý hmotný majetok

Majetková situácia k	31.12.2020		31.12.2019		Zmena		
	Neobežný majetok	v Eur	%	v Eur	%	v Eur	%
Dlhodobý nehmotný majetok		2700	0,1%	0	0,0%	0	
Dlhodobý hmotný majetok		731 294	29,4%	730 278	35,0%	1 016	0,1%
-Pozemky		82 436	3,3%	82 436	3,9%	0	
- Stavby		402 135	16,2%	431 391	20,7%	-29 256	-6,8%
- Samostatné hnutelné veci		192 675	7,8%	214 661	10,3%	-21 986	-10,2%
-Obstaranie DHM		54 048	2,2%	1 790	0,1%	0	
Dlhodobý finančný majetok		168 096	6,8%	197 976	9,5%	-29 880	
Neobežný majetok celkom		902 090	36,3%	928 254	44,4%	-26 164	-2,8%

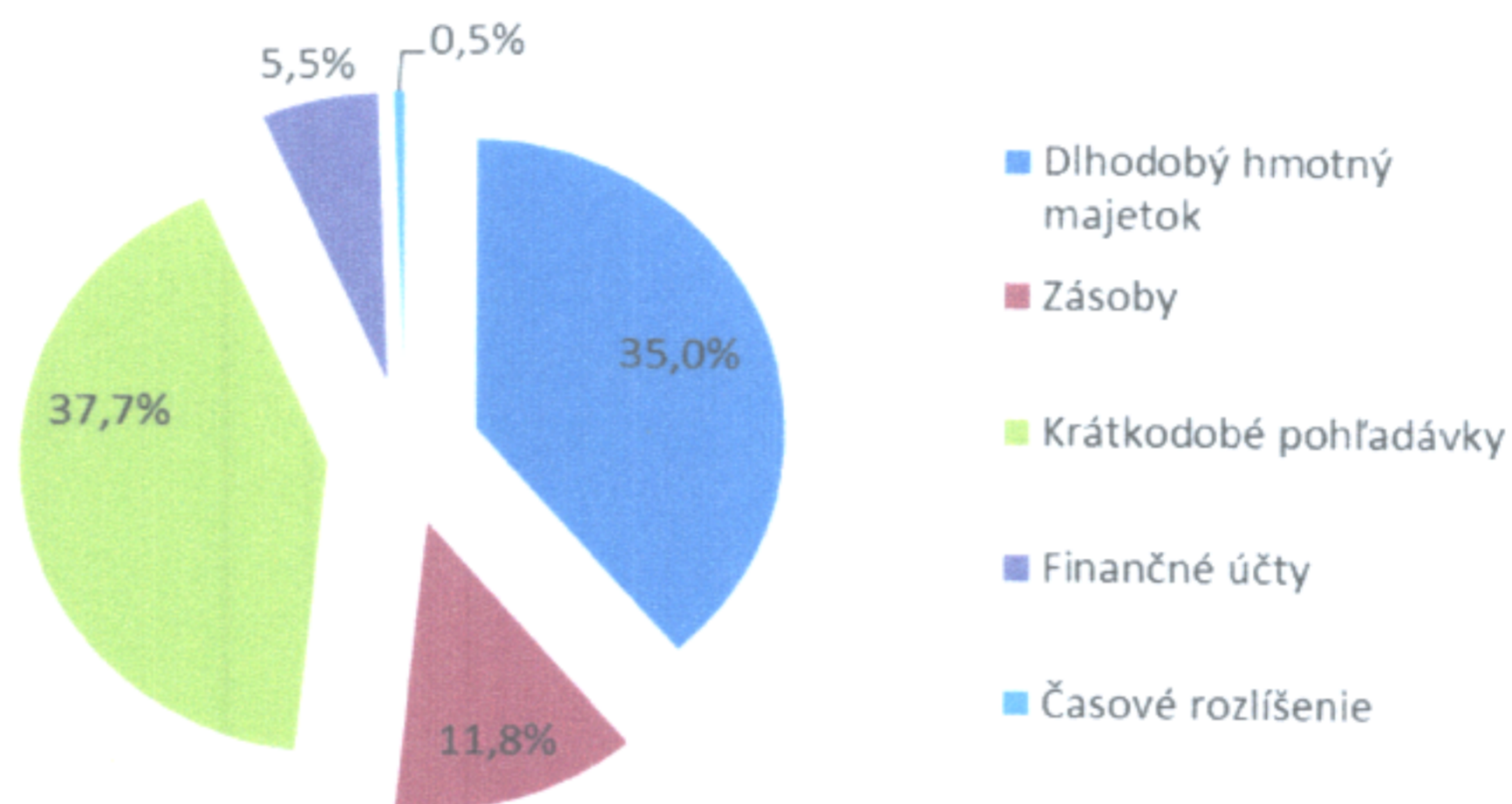
Obežný majetok

Majetková situácia k	31.12.2020		31.12.2019		Zmena		
	Obežný majetok	v Eur	%	v Eur	%	v Eur	%
Zásoby		319 614	12,9%	246 444	11,8%	73 170	29,7%
- Materiál		226 767	9,1%	143 115	6,9%	83 652	58,5%
- Tovar		92 847	3,7%	103 329	4,9%	-10 482	
Dlhodobé pohľadávky			0,0%	436	0,0%	-436	
Krátkodobé pohľadávky		547 558	22,0%	787 241	37,7%	-239 683	-30,4%
- z obchodného styku		382 059	15,4%	189 527	9,1%	192 532	101,6%
- daňové pohľadávky		45 887	1,8%	56 656	2,7%	-10 769	-19,0%
- iné pohľadávky		119 612	4,8%	418 781	20,1%	-299 169	-71,4%
Finančné účty		702 972	28,3%	115 596	5,5%	587 376	508,1%
- Peniaze		45 399	1,8%	1 934	0,1%	43 465	2247,4%
- Účty v bankách		657 573	26,5%	113 662	5,4%	543 911	478,5%
Obežný majetok celkom		1 570 144	63,2%	1 149 717	55,0%	420 427	36,6%
Časové rozlíšenie		12883	0,5%	10627	0,5%	2 256	21,2%
MAJETOK CELKOM		2 485 117	100,0%	2 088 598	100,0%	396 519	19,0%

Zložky Aktív k 31.12.2020



Zložky Aktív k 31.12.2019



Finančný majetok :

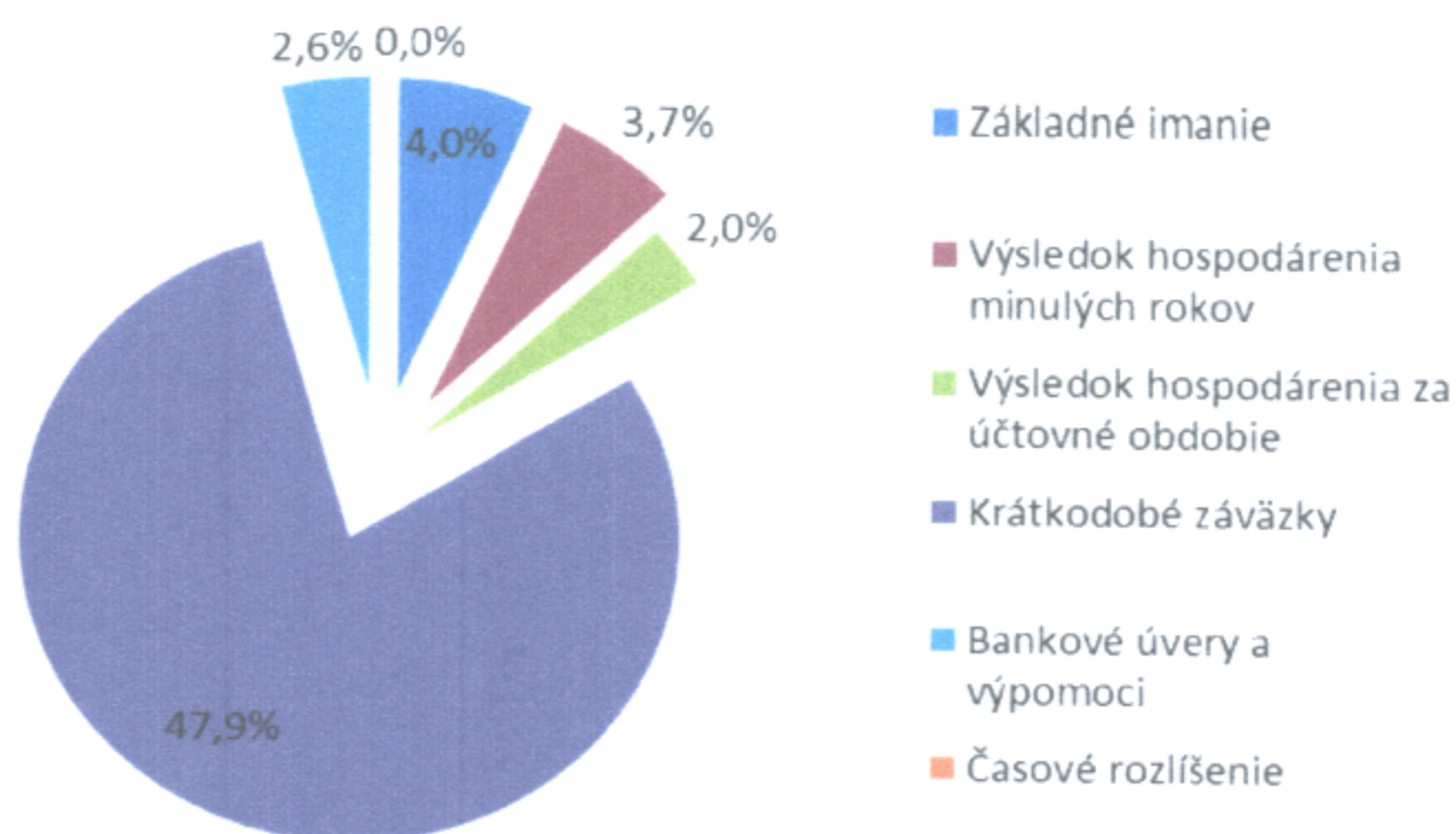
Druh finančného majetku	Suma v Eur
Peniaze v pokladniciach v Eur	45 399
Peniaze v pokladniciach – cudzia mena	0
Peniaze na Euro účtoch v bankách	657 573
Ceniny	0
Krátkodobý finančný majetok	0
Spolu finančný majetok	702 972

G – Vlastné imanie a záväzky

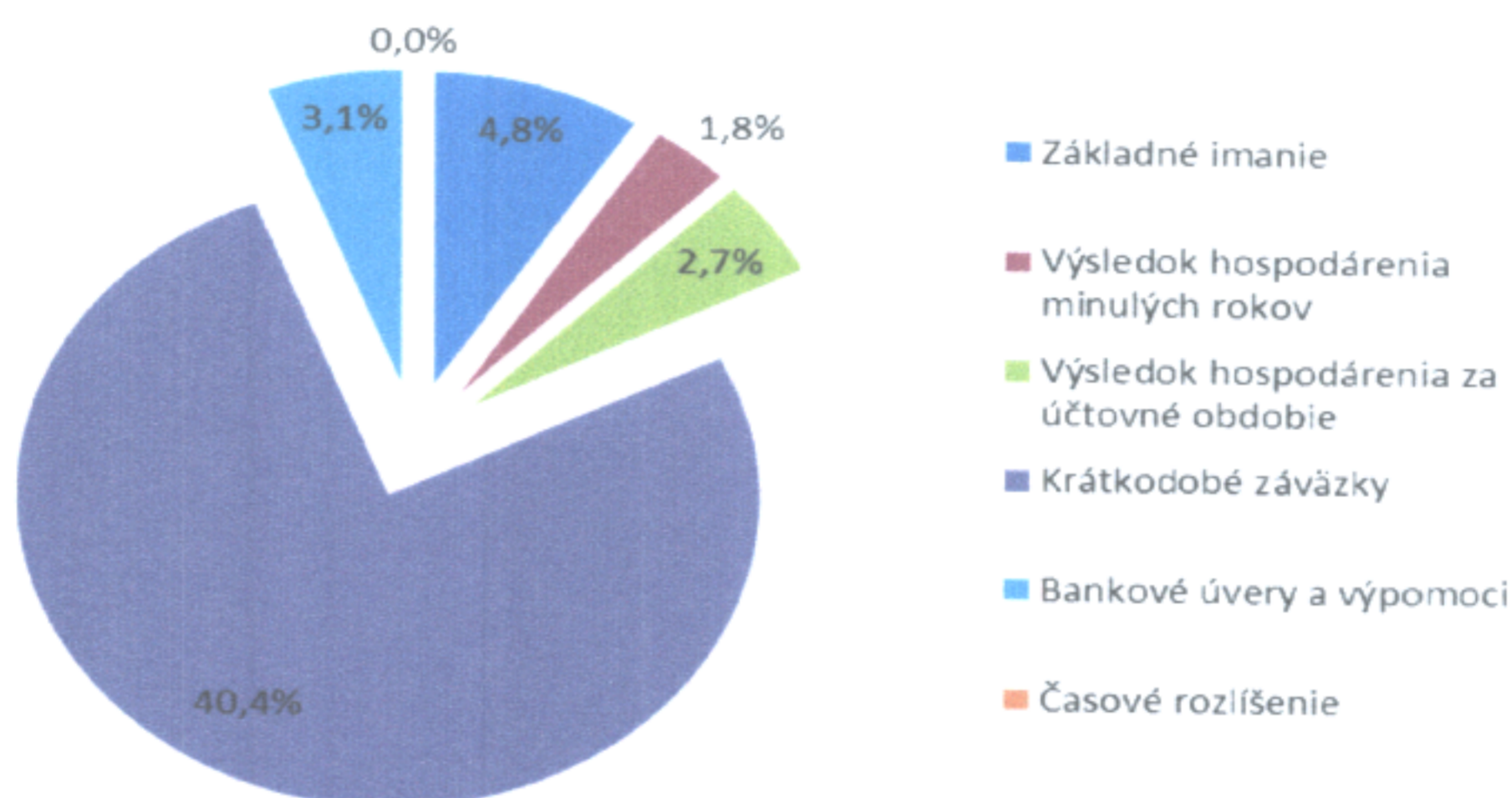
Vlastné imanie	31.12.2020		31.12.2019		Zmena	
	v Eur	%	v Eur	%	v Eur	%
Vlastné imanie						
Základné imanie	100 000	4,0%	100 000	4,8%	0	0,0%
Kapitálové fondy	943 311	38,0%	943 311	45,2%	0	
Ostatné fondy	10 000	0,4%	10 000	0,5%	0	0,0%
Výsledok hospodárenia minulých rokov	93 106	3,7%	37 503	1,8%	55 603	148,3%
Výsledok hospodárenia za účtovné obdobie	49 393	2,0%	55 603	2,7%	-6 210	-11,2%
Vlastné imanie celkom	1 195 810	48,1%	1 146 417	54,9%	49 393	4,3%

Záväzky	31.12.2020		31.12.2019		Zmena	
	v Eur	%	v Eur	%	v Eur	%
Rezervy	3 483	0,1%	3 387	0,2%	96	2,8%
Dlhodobé záväzky	30 574	1,2%	29 039	1,4%	1 535	5,3%
Krátkodobé záväzky	1 190 250	47,9%	844 755	40,4%	345 495	40,9%
- z obchodného styku	1 121 977	45,1%	768 501	36,8%	353 476	46,0%
- voči zamestnancom	24 727	1,0%	28 110	1,3%	-3 383	-12,0%
- zo sociálneho poistenia	14 042	0,6%	15 705	0,8%	-1 663	-10,6%
- daňové záväzky	3 848	0,2%	4 791	0,2%	-943	-19,7%
- Iné záväzky	25 656	1,0%	27 648	1,3%	-1 992	-7,2%
Bankové úvery a výpomoci	65 000	2,6%	65 000	3,1%	0	0,0%
Záväzky celkom	1 289 307	51,9%	942 181	45,1%	347 126	36,8%
Časové rozlíšenie		0,0%	0	0,0%	0	
VLASTNÉ IMANIE A ZÁVAZKY CELKOM	2 485 117	100,0%	2 088 598	100,0%	396 519	19,0%

Zložky pasív k 31.12.2020



Zložky pasív k 31.12.2019



Spoločnosť dosiahla v roku 2020 bilančnú hodnotu v sume **2.485.117,- Eur**, čo predstavuje oproti predchádzajúcemu roku nárast o **19%**. Neobežný majetok tvoril z celkových aktív 36,3 % a obežný majetok predstavoval 63,2%. Pri porovnaní neobežného majetku roku 2020 s rokom 2019, došlo k jeho poklesu o 2,8%, to bolo spôsobené obstaraním a predajom niektorých výrobných prostriedkov ako aj splatením časti dlhodobého finančného majetku.

Pri porovnaní obežného majetku roku 2020 s rokom 2019, došlo k jeho rastu o 36,6%, to bolo spôsobené predovšetkým rastom peňazí na účtoch v bankách.

Vlastné imanie v roku 2020 z celkovej bilančnej sumy predstavovalo 48,1% a celkové záväzky 51,9%. Celkové záväzky roku 2020 medziročne vzrástli o 36,8%, čo objemovo predstavuje 347.126,- Eur, čo bolo z dôvodu rastu záväzkov z obchodného styku.

H – Výnosy a náklady

Výsledovka		31.12.2020		31.12.2019		Zmena	
		v Eur	%	v Eur	%	v Eur	%
Výnosy z hospodárskej činnosti spolu súčet (r. 03 až r. 09)	02	3 250 430	1,5%	3 175 546	1,8%	74 884	2,4%
Tržby z predaja tovaru (604, 607)	03	1202827		909586		293 241	32,2%
Tržby z predaja vlastných výrobkov (601)	04	1 331 208	3,7%	1 023 088	5,4%	308 120	30,1%
Tržby z predaja služieb (602, 606)	05	644 955	7,7%	1 123 574	4,9%	- 478 619	- 42,6%
Zmeny stavu vnútroorganizačných zásob (+/-) (účtová skupina 61)	06					0	
Aktivácia (účtová skupina 62)	07					0	
Tržby z predaja dlhodobého nehmotného majetku, dlhodobého hmotného majetku a materiálu (641, 642)	08	50 721	97,4%	82 418	67,5%	-31 697	- 38,5%
Ostatné výnosy z hospodárskej činnosti (644, 645, 646, 648, 655, 657)	09	20 719	238,4%	36 880	150,8%	-16 161	- 43,8%
Náklady na hospodársku činnosť spolu r. 11 + r. 12 + r. 13 + r. 14 + r. 15 + r. 20 + r. 21 + r. 24 + r. 25 + r. 26	10	3 184 282	1,6%	3 099 639	1,8%	84 643	2,7%
Náklady vynaložené na obstaranie predaného tovaru (504, 507)	11	990472		586106		404 366	69,0%
Spotreba materiálu, energie a ostatných neskladovateľných dodávok (501, 502, 503)	12	1 027 365	4,8%	1 247 811	4,5%	- 220 446	- 17,7%
Služby (účtová skupina 51)	14	484 100	10,2%	545 405	10,2%	-61 305	- 11,2%
Osobné náklady (r. 16 až r. 19)	15	513 248	9,6%	470 519	11,8%	42 729	9,1%
Mzdové náklady (521, 522)	16	363 768	13,6%	334 003	16,6%	29 765	8,9%
Náklady na sociálne poistenie (524, 525, 526)	18	126 994	38,9%	116 067	47,9%	10 927	9,4%
Sociálne náklady (527, 528)	19	22 576	218,8%	20 449	271,9%	2 127	10,4%
Dane a poplatky (účtová skupina 53)	20	6 750	731,7%	6 150	904,1%	600	9,8%
Odpisy a opravné položky k dlhodobému nehmotnému majetku a dlhodobému hmotnému majetku (r. 22 + r. 23)	21	114 112	43,3%	119 250	46,6%	-5 138	-4,3%
Odpisy dlhodobého nehmotného majetku a dlhodobého hmotného majetku (551)	22	119 250	41,4%	119 250	46,6%	0	0,0%
Zostatková cena predaného dlhodobého majetku a predaného materiálu (541, 542)	24	23 689	208,5%	74 836	74,3%	-51 147	- 68,3%
Opravné položky k pohľadávkam (+/-) (547)	25	3 768	1310,9%	15 204	365,7%	-11 436	- 75,2%
Ostatné náklady na hospodársku činnosť (543, 544, 545, 546, 548, 549, 555, 557)	26	20 778	237,7%	34 358	161,8%	-13 580	- 39,5%
Výsledok hospodárenia z hospodárskej činnosti (+/-) (r. 02 - r. 10)	27	66 148	74,7%	75 907	73,3%	-9 759	- 12,9%
Pridaná hodnota (r. 03 + r. 04 + r. 05 + r. 06 + r. 07) - (r. 11 + r. 12 + r. 13 + r. 14)	28	677 053	7,3%	676 926	8,2%	127	0,0%
Výnosy z finančnej činnosti spolu r. 30 + r. 31 + r. 35 + r. 39 + r. 42 + r. 43 + r. 44	29	957	5161,2%	1 079	5153,2%	- 122	- 11,3%
Náklady na finančnú činnosť spolu r. 46 + r. 47 + r. 48 + r. 49 + r. 52 + r. 53 + r. 54	45	3 383	1460,0%	3 020	1841,2%	363	12,0%

Výsledok hospodárenia z finančnej činnosti (+/-) (r. 29 - r. 45)	55	-2 426	-	-1 941	-	-	25,0%
			2036,0%		2864,7%	485	
Výsledok hospodárenia za účtovné obdobie pred zdanením (+/-) (r. 27 + r. 55)	56	63 722	77,5%	73 966	75,2%	-10 244	-
Daň z príjmov (r. 58 + r. 59)	57	14 329	344,7%	18 363	302,8%	-4 034	-
Výsledok hospodárenia za účtovné obdobie po zdanení (+/-) (r. 56 - r. 57 - r. 60)	61	49 393	100,0%	55 603	100,0%	-6 210	-
							11,2%

Spoločnosť dosiahla za rok 2020 účtovný hospodársky výsledok - zisk vo výške 49.393,- Eur. V porovnaní s rokom 2019 to predstavuje **pokles o 11,2%**.

Pokles celkového hospodárskeho výsledku roku 2020 oproti roku 2019 bol spôsobený najmä rastom nákladov o 2,7%. Rast nákladov bol sprevádzaný súčasne aj s rastom tržieb, tie však nerástli takým tempom.

Z pohľadu najvýznamnejších nákladových položiek sa tieto medziročne vyvíjali nasledovne: Spotreba materiálu, energie (+17,7%), Služby (+11,2%), Osobné náklady (+9,1%), Odpisy (-4,3%).

Z pohľadu najvýznamnejších výnosových položiek sa tieto medziročne vyvíjali nasledovne: Tržby z predaja vlastných výrobkov (30,1%), Tržby za predaj služieb (-42,6%).

Daň z príjmov právnických osôb za rok 2019 v porovnaní s predchádzajúcim rokom poklesla o 22%.

I – Predpokladaný budúci vývoj účtovnej jednotky

Spoločnosť VDD Orava, s.r.o. plánuje v budúcnosti rozšírenie svojich výrobných kapacít v Obci Zakamenné o ďalšiu výrobnú halu a obstarat' nové výrobné technológie. Za týmto účelom sa chce uchádzať o finančné prostriedky z Európskej únie v podobe nenávratnej dotácie. Novými a modernými výrobnými zariadeniami sa zvýši konkurencieschopnosť spoločnosti, vytvoria sa nové pracovné miesta a zvýši trhový podiel vo výrobnom segmente drevených dverí a okien.

Uvedené zámery budú mať dopad na finančnú situáciu spoločnosti. Nákupom dlhodobého majetku sa zvýši bilančná hodnota spoločnosti, zväčšením trhového podielu dôjde k zvýšeniu tržieb, rastu pridanej hodnoty a tak aj k celkovému pozitívnemu dopadu na budúci vývoj spoločnosti.

Po dni po ktorom sa zostavuje účtovná závierka celosvetová pandémia stále pretrváva. Vírus COVID-19 sa rozšíril v celom svete a negatívne ovplyvnil mnoho krajín vrátane Slovenska. Existencia tohto vírusu spôsobuje neistotu v podnikaní, keďže nie je jasné ako sa pandemická situácia bude vyvíjať a ako na ňu bude obyvateľstvo a firmy reagovať v súvislosti s predajom výrobkov v oblasti stolárskej výroby. Z tohoto dôvodu táto situácia vnáša do podnikania spoločnosti určitý prvok nepredvídateľnosti.

Certifikáty a Spoločenské politiky firmy

Spoločnosť má zavedených niekoľko certifikátov. Sú to všetky výrobkové certifikáty na okná a dvere získané od Slovenských úradov ako aj z Rakúskych certifikačných autorít. Medzi ne patrí STN EN 14600:2006, Rakúsky Nr. 76212/2, EN 14351-1, Anhang ZA.

Manažment firmy VDD Orava, s.r.o. považuje starostlivosť o životné prostredie za spoločenskú výzvu a neoddeliteľnú súčasť každodenných činností firmy. V zmysle zásad trvalo udržateľného rozvoja a vlastnej firemnej kultúry zabezpečujú túto strategickú orientáciu spôsobmi priateľskými pre životné prostredie.

Politika BOZP predstavuje záväzok spoločnosti, stanovuje ciele na zlepšovanie pracovných podmienok, bezpečnosti a ochrany zdravia pri práci. Politika BOZP je kľúčovým prvkom riadenia, pretože udáva základnú orientáciu, požadovaný smer vývoja BOZP, prezentuje filozofiu kultúry práce a celkový prístup vedenia a zamestnancov.

E. Iné dôležité informácie

Spoločnosť VDD Orava, s.r.o. :

- nie je súčasťou konsolidovaného celku
- nie je neobmedzene ručiacim spoločníkom
- nemá zradenú organizačnú zložku v zahraničí
- neúčtovala o nákladoch na činnosti v oblasti výskumu a vývoja
- neúčtovala o nadobudnutí vlastných akcií, dočasných listov, obchodných podielov a akcií, ani o obchodných podieloch ovládajúcej osoby.
- rozdelenie zisku roku 2019 sa zaeviduje v nerozdelených ziskov minulých rokov

Novot', dňa 16.07.2021

Dušan Vojtkulák
konateľ VDD Orava, s.r.o.

