

# VÝROČNÁ SPRÁVA SPOLOČNOSTI ZA ROK 2020

Spracoval: Ing. Miloš Perončík, PhD.  
riaditeľ spoločnosti

Spoločnosť Transmisie engineering a.s. je súkromná akciová spoločnosť so sídlom v Martine, ktorá vstúpila na trh v roku 1999 s cieľom využitia dlhoročných odborných skúseností jej zakladateľov v oblasti projektovania a dodávok mechanických prevodoviek a pohonov.

### **PROFIL AKCIOVEJ SPOLOČNOSTI**

Obchodné meno akciovej spoločnosti: TRANSMISIE ENGINEERING, a.s.

Sídlo spoločnosti : ul. Pavla Mudroňa 10, 036 01 Martin

IČO : 36 383 562

IČ DPH : SK 2020119816

Spoločnosť je zapísaná v obchodnom registri : Okresného súdu v Žiline, v odd. Sa vo vložke č. 10148/L, spoločnosť je založená na dobu neurčitú.

#### **Predmet podnikania spoločnosti :**

- výskum a vývoj,
- poradenská a konzultačná činnosť vo všeobecnom strojárstve,
- sprostredkovanie obchodu, sprostredkovateľská činnosť,
- inžinierska činnosť v strojárstve,
- prenájom strojov, prístrojov a nástrojov bez obsluhujúceho personálu,
- prenájom motorových vozidiel,
- prenájom dopravných zariadení,
- prenájom kancelárskych strojov a zariadení vrátane elektronických zariadení na spracovanie údajov,
- poradenské služby ohľadne elektronických zariadení na spracovanie dát,
- reklamné činnosti,
- výroba strojov a zariadení pre všeobecné účely.

Prevádzka spoločnosti Transmisie engineering a.s. dodržiava základné environmentálne princípy minimalizovania znečistenia životného prostredia a narábania s odpadmi, ktoré pri výrobe vzniknú. Všetky odpady z výroby sú predávané na ďalšie spracovanie, čím podporuje prepracovaný systém environmentálneho manažérstva.

S rozvojom výroby v spoločnosti Transmisie engineering a.s. si vedenie osvojilo i hlavné zásady pri riadení podniku z pohľadu environmentálnej politiky, ktoré majú napomôcť pri budovaní ekologického programu. Hlavné zásady environmentálnej politiky firmy sú predstavované všetkým pracovníkom spoločnosti a dlhodobo presadzované manažmentom.

Filozofia vrcholového vedenia spoločnosti je obsiahnutá v politike kvality pozostávajúcej z nasledujúcich bodov:

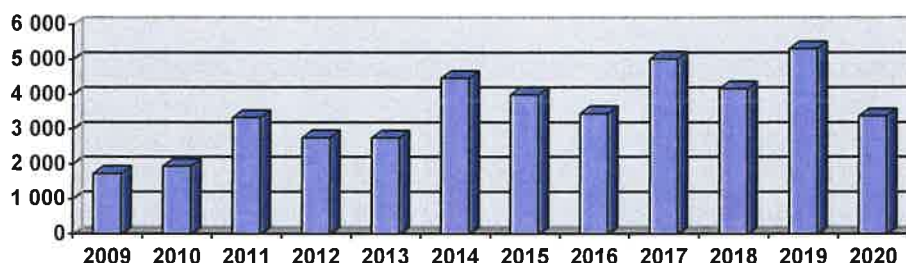
- nutná podmienka zvyšovania prosperity spoločnosti je zvyšovanie kvality práce,
- k zákazníkovi pristupujeme s úlohou poznať a splniť jeho požiadavky,
- naši dodávatelia sa podieľajú na kvalite našich produktov, preto musia plniť určené požiadavky,
- trvalý odborný rast a vzdelávanie pracovníkov je súčasťou zvyšovania prosperity spoločnosti,
- prínos životnému prostrediu realizujeme znižovaním energetickej a materiállovej náročnosti našich produktov,

- spokojnosť zamestnancov zabezpečujeme plnením ich osobných požiadaviek.

## **DOSIAHNUTÉ HOSPODÁRSKE VÝSLEDKY**

Spoločnosť Transmisie engineering a.s. zaznamenala v porovnaní s predchádzajúcim rokom nárast čistého obratu.

### **ČISTÝ OBRAT SPOLOČNOSTI (v tis. Eur)**



Spoločnosť dosiahla za rok 2020 záporný výsledok hospodárenia – stratu vo výške:  
323 018 Eur.

## **INVESTIČNÁ ČINNOSŤ**

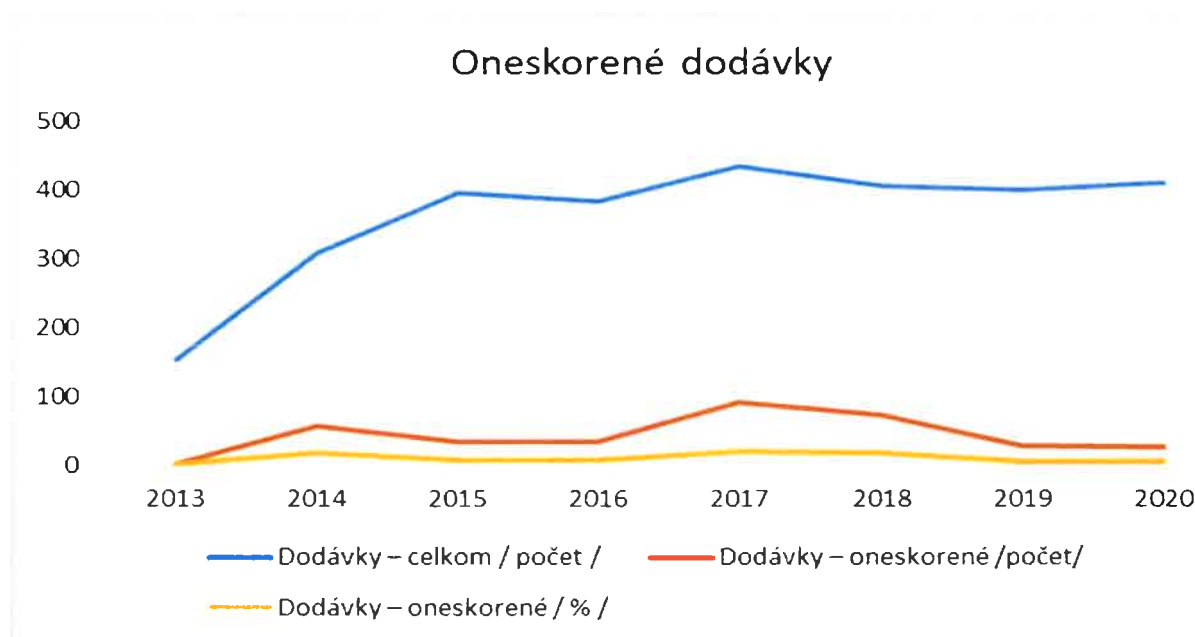
V roku 2020 sme v dôsledku hospodárskej krízy a významným poklesom odbytu museli pristúpiť k zníženiu nákladov. Z tohto dôvodu bola investičná činnosť výrazne minimalizovaná.

Napriek uvedenej skutočnosti sme v rámci implementácie nového celofiremného informačného systému KARAT investovali do nových modulov a firemných úprav, ako aj do školení či HW vybavenia vo výrobnéj prevádzke (skener na odvádzanie výroby, tlačiareň štítkov a pod.)

Pri znižovaní nákladov sme sa zamerali najmä na efektívnejšie využitie vlastných prevádzkových priestorov. Po vyprázdnení výrobných priestorov vzniklo nové samostatné pracovisko servisného úseku.

Po presťahovaní výrobných zamestnancov z AB budovy do výrobnéj prevádzky sa znížila ja potrebná plocha kancelárskych priestorov, čím došlo takisto k zníženiu prevádzkových nákladov.

**ZREALIZOVANÉ DODÁVKY A PLNENIE TERMÍNOV:**



Jedným z hlavných cieľov spoločnosti je dodržiavanie dohodnutých termínov dodávok zákazníkom. Tento ukazovateľ patrí aj naďalej medzi pozorne sledované a pravidelne vyhodnocované ukazovatele. Spoločnosť Transmisie engineering a.s. zrealizovala v roku 2020 celkom 411 dodávok.

Po zmluvnom termíne bolo zrealizovaných 26 dodávok, čo predstavuje 6,3 % z celkového počtu dodávok.

<i>Dodávky / Rok</i>	<i>2013</i>	<i>2014</i>	<i>2015</i>	<i>2016</i>	<i>2017</i>	<i>2018</i>	<i>2019</i>	<i>2020</i>
<i>Dodávky – celkom / počet /</i>	<i>153</i>	<i>309</i>	<i>396</i>	<i>385</i>	<i>435</i>	<i>406</i>	<i>401</i>	<i>411</i>
<i>Dodávky – oneskorené /počet/</i>	<i>3</i>	<i>57</i>	<i>34</i>	<i>34</i>	<i>92</i>	<i>73</i>	<i>28</i>	<i>26</i>
<i>Dodávky – oneskorené / % /</i>	<i>2,0</i>	<i>18,4</i>	<i>8,6</i>	<i>8,8</i>	<i>21,1</i>	<i>18</i>	<i>7</i>	<i>6,3</i>

Pre rok 2020 bol stanovený cieľ: Dosiagnuť nulový počet zákaziek s nespĺneným zmluvným termínom, ktoré spôsobili prerušenie výroby u zákazníka. Tento cieľ sa podarilo naplniť.

**SÚVAHA**  
**Vybrané ukazovatele o majetku a záväzkoch**

Strana aktív súvahy (netto aktíva v celých eurách)	2017 (Eur)	2018 (Eur)	2019 (Eur)	2020 (Eur)	Balance sheet
<b>SPOLU MAJETOK</b>	3 871 732	3 164 976	3 498 028	2 545 777	<b>TOTAL ASSETS</b>
<b>A. Neobežný majetok</b>	1 381 435	1 238 220	1 343 191	1 280 706	<b>Non-current assets</b>
A.I. Dlhodobý nehmotný majetok	37 573	69 756	173 971	177 100	<i>Non-current intangible assets</i>
A.II. Dlhodobý hmotný majetok	1 343 862	1 168 464	1 169 220	1 103 606	<i>Property, plant and equipment</i>
A.III. Dlhodobý finančný majetok	0	0	0	0	<i>Non-current financial assets</i>
<b>B. Obežný majetok</b>	2 475 619	1 915 075	2 131 300	1 249 758	<b>Current assets</b>
B.I. Zásoby	777 626	1 022 913	654 700	533 527	<i>Inventory</i>
B.II. Dlhodobé pohľadávky	7 001	3 761	1 911	1 297	<i>Non-current receivables</i>
B.III. Krátkodobé pohľadávky	1 683 416	879 942	1 473 092	713 684	<i>Current receivables</i>
B.IV. Krátkodobý finančný majetok	0	0	0	0	<i>Current financial assets</i>
B.V. Finančné účty	7 576	8 459	1 597	1 250	<i>Financial accounts</i>
<b>C. Časové rozlíšenie</b>	14 678	11 681	23 537	15 313	<b>Accruals</b>

Strana pasív súvahy (údaje v celých eurách)	2017 (Eur)	2018 (Eur)	2019 (Eur)	2020 (Eur)	Balance sheet
<b>SPOLU VLASTNÉ IMANIE A ZÁVÄZKY</b>	3 871 732	3 164 976	3 498 028	2 545 777	<b>TOTAL EQUITY AND LIABILITIES</b>
<b>A. Vlastné imanie</b>	177 050	178 579	610 863	287 845	<b>Equity</b>
A.I. Základné imanie	663 900	663 900	663 900	663 900	<i>Share capital</i>
A.II. Emisné ážio	0	0	0	0	<i>Share premium</i>
A.III. Ostatné kapitálové fondy	0	0	250 000	250 000	<i>Other capital funds</i>
A.IV. Zákonné rezervné fondy	169 244	169 244	169 627	169 627	<i>Legal reserve funds</i>
A.V. Ostatné fondy zo zisku	0	0	0	0	<i>Other funds created from profit</i>
A.VI. Oceňovacie rozdiely z precenenia	0	0	0	0	<i>Differences from revaluation</i>
A.VII. Výsledok hospodárenia minulých rokov	-220 624	-656 094	-654 948	-472 664	<i>Net profit/loss of previous years</i>
A.VIII. Výsledok hospodárenia za účtovné obdobie po zdanení	-435 470	1 529	182 284	-323 018	<i>Net profit/loss for the accounting period after tax</i>
<b>B. Záväzky</b>	3 405 667	2 784 814	2 763 415	2 212 015	<b>Liabilities</b>
B.I. Dlhodobé záväzky	87 227	66 965	111 986	276 483	<i>Non-current liabilities</i>
B.II. Dlhodobé rezervy	0	0	0	0	<i>Long-term provisions</i>
B.III. Dlhodobé bankové úvery	424 398	461 373	357 726	542 497	<i>Long-term bank loans</i>
B.IV. Krátkodobé záväzky	2 038 225	1 578 021	1 545 557	815 928	<i>Current liabilities</i>
B.V. Krátkodobé rezervy	57 089	45 017	48 927	36 440	<i>Short-term provisions</i>
B.VI. Bežné bankové úvery	665 449	521 092	582 237	473 966	<i>Current bank loans</i>
B.VII. Krátkodobé finančné výpomoci	133 279	112 346	116 982	66 701	<i>Short-term financial assistance</i>
<b>C. Časové rozlíšenie</b>	289 015	201 583	123 750	45 917	<b>Accruals</b>

**VÝKAZ ZISKOV A STRÁT**  
**Vybrané ukazovatele o výsledku hospodárenia**

Výkaz ziskov a strát (údaje v celých eurách)	2017 (Eur)	2018 (Eur)	2019 (Eur)	2020 (Eur)	Profit and Loss statment
<b>Čistý obrat</b>	5 019 018	4 170 669	5 310 453	3 388 331	<b>Net turnover</b>
<b>Výnosy z hospodárskej činnosti spolu</b>	4 945 565	5 487 569	6 977 177	4 228 062	<b>Operating income</b>
I. Tržby z predaja tovaru	104 917	97 325	164 992	48 321	Revenue from the sale of merchandise
II. Tržby z predaja vlastných výrobkov	3 539 299	2 458 159	3 977 109	2 534 693	Revenue from the sale of own products
III. Tržby z predaja služieb	1 374 802	1 615 185	1 168 353	805 317	Revenue from the sale of services
IV. Zmena stavu vnútroorganizačných zásob	-249 260	47 517	-217 230	-130 376	Changes in internal inventory
V. Aktivácia	39 139	104 374	53 926	24 517	Own work capitalized
VI. Tržby z predaja dlhodobého nehmotného majetku, dlhodobého hmotného majetku a materiálu	4 956	11 605	62 536	305 923	Revenue from the sale of non-current intangible assets, property, plant and equipment and raw materials
VII. Ostatné výnosy z hospodárskej činnosti	131 712	1 153 404	1 767 491	639 667	Other operating income
<b>Náklady na hospodársku činnosť spolu</b>	5 327 830	5 431 371	6 742 264	4 502 782	<b>Operating expenses</b>
A. Náklady vynaložené na obstaranie predaného tovaru	72 469	78 521	129 362	29 174	Cost of merchandise sold
B. Spotreba materiálu, energie a ostatných neskladovateľných dodávok	2 362 573	1 533 461	2 047 996	1 201 413	Consumed raw materials, energy consumption and consumption of other non-inventory supplies
C. Opravné položky k zásobám	0	0	0	0	Value adjustments to inventory
D. Služby	938 753	762 740	788 513	705 006	Services
E. Osobné náklady	1 510 676	1 634 999	1 700 867	1 476 205	Personnel expenses
F. Dane a poplatky	9 894	10 662	10 072	10 754	Taxes and fees
G. Odpisy a opravné položky k dlhodobému nehmotnému majetku a dlhodobému hmotnému majetku	384 777	319 201	310 344	360 888	Amortization and value adjustments to non-current intangible assets and depreciation and value adjustments to property, plant and equipment
H. Zostatková cena predaného dlhodobého majetku a predaného materiálu	0	0	53 500	269 016	Carrying value of non- current assets sold and raw materials sold
I. Opravné položky k pohľadávkam	0	0	36	0	Value adjustments to receivables
J. Ostatné náklady na hospodársku činnosť	48 688	1 091 787	1 701 574	450 326	Other operating expenses

<b>Výsledok hospodárenia z hospodárskej činnosti</b>	-382 265	56 198	234 913	-274 720	<b>Profit/loss from operations</b>
Výnosy z finančnej činnosti	90	55	22	29	<i>Income from financial activities</i>
Náklady na finančnú činnosť	51 705	51 484	50 801	47 713	<i>Expenses related to financial activities</i>
<b>Výsledok hospodárenia z finančnej činnosti</b>	-51 615	-51 429	-50 779	-47 684	<b>Profit/loss from financial activities</b>
Celkový výsledok hospodárenia pred zdanením	-433 880	4 769	184 134	-322 404	<i>Profit/loss for the accounting period before tax</i>
Daň z príjmov splatná	2 880	0	0	0	<i>Income tax - current</i>
Daň z príjmov odložená	-1 290	3 240	1 850	614	<i>Income tax - deferred</i>
<b>Celkový výsledok hospodárenia po zdanení</b>	-435 470	1 529	182 284	-323 018	<b>Profit/loss for the accounting period after tax</b>

**Informácie o udalostiach osobitného významu, ktoré nastali po skončení účtovného obdobia**

Po 31. decembri 2020 nenastali v spoločnosti žiadne udalosti osobitného významu, ktoré by bolo potrebné zverejniť.

**Informácie o obstarávaní vlastných akcií, dočasných listov, obchodných podielov a akcií, dočasných listov a obchodných podielov ovládajúcej osoby**

Spoločnosť v roku 2020 neobstarala žiadne vlastné akcie, dočasné listy, obchodné podiely a akcie, dočasné listy a obchodné podiely ovládajúcej osoby.

**Informácie o návrhu na rozdelenie zisku alebo vyrovnanie straty**

Spoločnosť vytvorila za rok 2020 stratu vo výške 323 018 €.

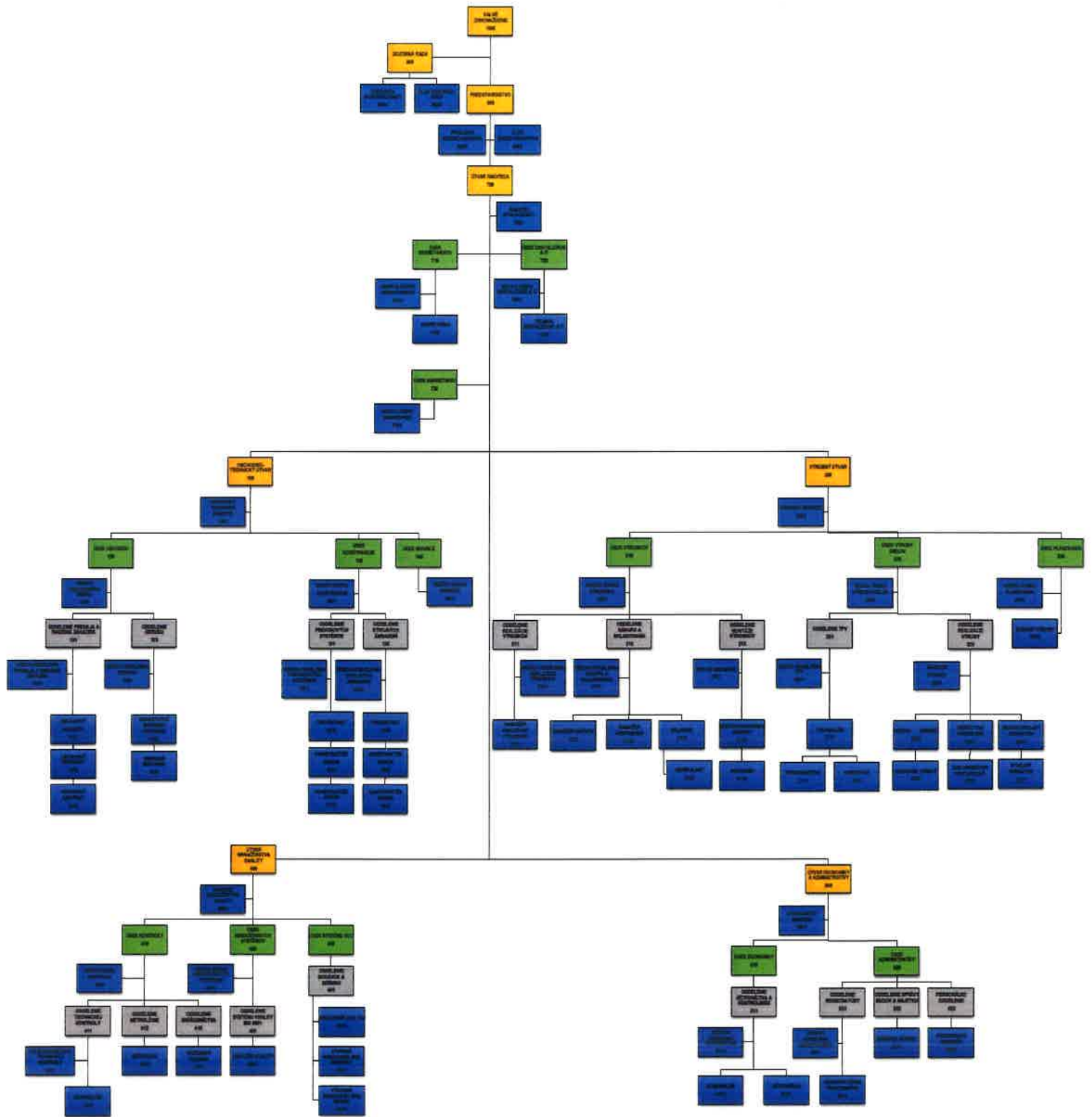
Valné zhromaždenie navrhlo preúčtovať stratu na účet:

- 429 – Neuhradená strata minulých rokov.

**Informácia o tom, či účtovná jednotka má organizačnú zložku v zahraničí**

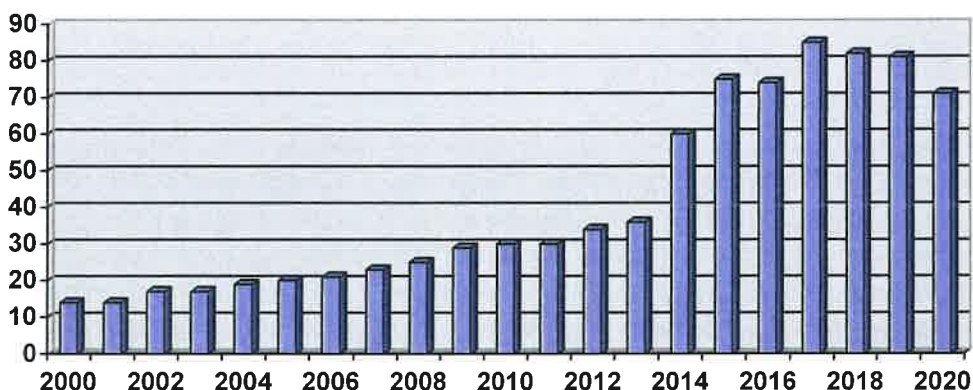
Spoločnosť nemá organizačnú zložku v zahraničí.

## ORGANIZAČNÁ ŠTRUKTÚRA A ZAMESTNANCI



### Počet zamestnancov spoločnosti:

V roku 2020 došlo k poklesu počtu zamestnancov v spoločnosti. Dôvodom bola najmä ekonomická kríza spojená s COVID 19.



### VÝHLADOVÉ INVESTÍCIE SPOLOČNOSTI V NASLEDUJÚCOM OBDOBÍ

- Spoločnosť bude investovať do vybraných technologických prvkov vo výrobnjej prevádzke za účelom zvýšenia efektivity výrobných procesov
- Ochrany životného prostredia bude naďalej našim trvalým cieľom, preto sme sa rozhodli investovať aj do realizácie systému environmentálneho manažmentu ISO 14001.
- Priebežne bude zlepšované vybavenie výrobných, montážnych a servisných pracovníkov.

Cieľom spoločnosti pre rok 2021 je stabilizácia stavu našich kmeňových zamestnancov a výrobných prostriedkov, ktorú chceme využiť pre rozvoj nášho výrobného potenciálu a zvýšenie tržieb oproti roku 2020. Strategickým zámerom manažmentu akciovej spoločnosti TRANSMISIE ENGINEERING je trvalé zlepšovanie s cieľom zvýšiť výkonnosť a úžitok pre zainteresované strany.

Verím, že naša spoločnosť bude korektným a spoľahlivým partnerom aj v nadchádzajúcom období.

Ing. Miloš Perončík, PhD.  
riaditeľ spoločnosti

Prílohy: Správa nezávislého audítora  
Účtovná závierka za rok 2020