


Konsolidovaná výročná správa
(vrátane individuálnej výročnej správy)

Mesto Ružomberok

za rok 2020



Obsah

1. Základná charakteristika.....	3
1.1 Geografické údaje	3
1.2 Demografické údaje	4
1.3 Ekonomické údaje	4
1.4 Symboly obce	4
1.5 História obce	5
1.6 Pamiatky.....	5
1.7 Významné osobnosti obce.....	9
1.8 Výchova, vzdelanie, sociálna oblasť, šport.....	9
1.9 Hospodárstvo.....	10
1.10 Konsolidovaný celok.....	15
Informácie o organizačnej štruktúre a hlavných predstaviteľoch konsolidujúcej účtovnej jednotky	15
2. Rozpočet mesta na rok 2020 a jeho plnenie + prognóza na roky 2022,2023.....	17
Príjmy rozpočtu v €.....	17
Výdavky rozpočtu v €.....	18
3. Rozdelenie výsledku hospodárenia za rok 2020	19
4. Bilancia aktív a pasív v €	19
a) Za materskú účtovnú jednotku	20
b) Za konsolidovaný celok	21
5. Vývoj pohľadávok a záväzkov v €.....	22
a) Za materskú účtovnú jednotku	22
b) Za konsolidovaný celok	22
6. Hospodársky výsledok v €	23
a) Za materskú účtovnú jednotku	23
b) Za konsolidovaný celok	24
7. Organizačná štruktúra Mestského úradu	26
8. Správa nezávislého audítora k auditu individuálnej účtovnej závierky a individuálna účtovná závierka Mesta Ružomberok za rok 2020	27
9. Správa nezávislého audítora ku konsolidovanej účtovnej závierke a ku konsolidovanej výročnej správe a konsolidovaná účtovná závierka Mesta Ružomberok za rok 2020	71
10. Dodatok správy nezávislého audítora ku konsolidovanej a individuálnej výročnej správe k 31.12.2020	114

1. Základná charakteristika

Mesto je samostatný územný samosprávny a správny celok Slovenskej republiky, je sídlom okresu Ružomberok . Mesto je právnickou osobou, ktorá samostatne hospodári s vlastným majetkom a s vlastnými príjmami. Základnou úlohou mesta pri výkone samosprávy je starostlivosť o všestranný rozvoj jej územia a o potreby jej obyvateľov.

Primátor mesta : MUDr. Igor Čombor, PhD

Zástupca primátora mesta : Mgr. Michal Lazár

Druhý zástupca primátora: Ing. Ján Bednárík

Hlavný kontrolór obce: Ing. Vladimír Trnovský do 4.5.2020, Ing. Dušan Mataj od 1.9.2020

Mestské zastupiteľstvo – 25 poslancov

1.1 Geografické údaje

Mesto sa skladá z týchto katastrálnych území

a/ Ružomberok

b/ Hrboltová

Mesto Ružomberok má tieto mestské časti :

a/ Biely Potok

b/ Černová

c/ Hrboltová

d/ Vlkolíneč

e/ Rybárpole



Geografická poloha obce : Ružomberok (nem. Rosenberg, maď. Rózsahegy) je okresné mesto ležiace v Žilinskom kraji, rozlohou je piate najväčšie mesto Slovenska. V minulosti bolo súčasťou Liptovskej stolice. Prvá písomná zmienka z roku 1233 uvádza mesto ako terra Reuche. Mesto leží v západnej časti Liptovskej kotliny na sútoku Váhu a Revúcej. Mesto obklopujú pohoria Veľká Fatra, Nízke Tatry a Chočské vrchy. Nachádza sa tu 24 obcí a jedno okresné mesto Ružomberok. Mesto sa nachádza takmer v strede okresu, pretože toto územie je hornaté a v strede plynulo prechádza do Liptovskej kotliny.

Susedné oblasti : okres Banská Bystrica, okres Brezno, okres Dolný Kubín, okres Liptovský Mikuláš, okres Martin

Okolie: Bešeňová, Hubová, Ivachnová, Kalameny, Komjatná, Liptovská Osada, Liptovská Štiavnica, Liptovská Štiavnička, Liptovská Teplá, Liptovský sv. Michal, Liptovské Revúce, Lisková, Lubochňa, Lúčky, Ludrová, Martinček, Potok, Sliache, Stankovany, Švošov, Turík, Valaská Dubová

Celková rozloha okresu : 646,83 km²

Celková rozloha mesta : 127,37 km²

Nadmorská výška : 494 m.n.m, súradnice 49°04'43''S 19°18'30''V

1.2 Demografické údaje

Počet obyvateľov k 31.12.2020	26 709
Počet žien k 31.12.2020	14 024
Počet mužov k 31.12.2020	12 685

1.3 Ekonomické údaje


Nezamestnanosť v okrese Ružomberok k 31.12.2020 7,36 % . Celkový počet evidovaných nezamestnaných 2.293 . Okres Ružomberok je v tabuľke nezamestnanosti Slovenskej republiky na 45.mieste.

Top zamestnávateľa v meste Ružomberok:

- Mondi SCP
- SAD LIORBUS a.s.
- ENRICO PRODUKTIONS, s.r.o.
- Alpha medical, a.s.
- TOPAS D.A., s.r.o.
- UVN Ružomberok
- Mesto Ružomberok

1.4 Symboly obce

a/ erb mesta



b/ vlajka mesta



c/ pečať mesta



d/ štandarda mesta



1.5 História obce

Miesto, kde sa dnes nachádza historické námestie, bolo v čase príchodu nemeckých prisťahovalcov vrchom, ktoré bolo celé porastené krami šípových ruží. Podľa tejto rarity dostalo mesto i svoj názov Rosenberg – vrch ruží - Ružomberok.

Centrum dolného Liptova bolo založené na dôležitej obchodnej križovatke európskeho významu. Mesto sa vyvinulo zo slovanskej hradištnej obce, písomne uvádzanej už v roku 1233. V 13. storočí tu medzi riekou Revúca a potokom Štiavnica existovala slovanská osada, ktorá sa stala základom neskoršieho mesta. Mestské výsady Ružomberku udelil z poverenia Magistra rytiera Donča, zvoleného župana, ostrihomský arcibiskup Tomáš v roku 1318. V roku 1340 kráľ Karol Róbert výsady mestu potvrdil a rozšíril. Súčasťou výsad bolo aj vymedzenie hraníc mestského chotára, v ktorom sa vytvorili tzv. ulice mesta Vlkolínec, Biely Potok, Černová a Villa Ludrová. V roku 1390 kráľ Žigmund dal mesto do majetku likavskému panstvu. Štatút poddanského mestečka neprial rozvoju mesta, ale aj napriek tomu sa vďaka svojej polohe vyvinulo na centrum remesiel a obchodu. Okrem remeselnej výroby a obchodu sa tu rozvinulo najmä poľnohospodárstvo, ovčiarstvo a drevárstvo. Najprv sa zakladali cechy a neskôr vznikli menšie podniky. Papiereň bola založená ešte pred rokom 1725. Výraznejší rozvoj priemyslu nastal v 19. storočí - celulózka, papiereň, textilka, bryndziareň a zápalkáreň. Začiatkom 20. st. sa Ružomberok zaradil medzi významné strediská slovenského národného života.

Jednou z najvýznamnejších osobností Ružomberka bol Andrej Hlinka, bojovník za práva Slovákov. Narodil sa v mestskej časti Černová a v Ružomberku pôsobil do svojej smrti v roku 1938. Uhorská vláda potláčala boj za osamostatnenie Slovákov. Černová je smutne známa jedným z najbrutálnejších zásahov proti slovenskému obyvateľstvu, ku ktorému došlo v roku 1907 pri vysviacke kostola. Zahynulo tam 15 osôb.

Kultúrny život mesta bohato pulzoval už od 17. storočia. Významnými kultúrnymi spolkami boli - Katolícky kruh a Občianska beseda. V roku 1868 sa tu hralo prvýkrát slovenské ochotnícke divadlo v dome Petra Makovického staršieho. Už v roku 1912 tu premietalo na Slovensku prvé stále kino Apollo. V tom istom roku bolo bratmi Artúrom a Júliusom Kurtiovcami založené Liptovské múzeum.

1.6 Pamiatky

Kolégium piaristov

Rezidencia piaristov, v súčasnosti jezuitský noviciát je ústrednou budovou kolégia. Neskorobaroková stavba postavená v roku 1735. Donátorom stavby bol gróf Ján Jakub Löwenburg. Pôvodne dvojpodlažná budova stavebne upravená – dostavby z 18. a 19. storočia. Rehoľná rezidencia je súčasťou barokového komplexu kolégia vybudovaného v období rokov 1730 – 1735. Predstavuje jednu z hlavných dominánt mesta, je reprezentantom kláštorných budov školského typu. V západnej časti areálu, za budovou rezidencie sa rozprestiera plocha kláštornej záhrady.



Mauzóleum Andreja Hlinku

Mauzóleum Msgr. Andreja Hlinku bolo postavené v rokoch 1938 - 1939. Objekt postavený na podnet mesta Ružomberok je situovaný na mieste budovy bývalej katolíckej fary. Autormi architektonickej koncepcie sú Kazimír Olejník, Jozef Švidroň a Jozef Glončák.

Na mauzóleum nadväzuje priestor kompozične rozvinutej architektúry slávnostných nástupov s dvojramenným schodiskom školských schodov s balustrádovým zábradlím od Uhlára a Martoníka. Komplexná obnova bola uskutočnená v rokoch 1990-1991.

V súčasnosti pietne miesto a expozícia miesta posledného odpočinku Andreja Hlinku.



Radnica

Reprezentačná budova postavená v roku 1897 novorenesančnom slohu. Budova bola postavená podľa projektu staviteľa Štefana Michalíka, na mieste Šustríkovej kúrie zo 17. storočia. Adaptácia a prestavba interiéru v roku 1937 podľa projektu Jozefa Uhlára a Štefana Martoníka. V súčasnosti Radnica – sídlo Mestského úradu. Budova radnice je úzko spätá s

osobnosťou Andreja Hlinku. V južnom krídle budovy bola v rokoch 1900 – 1985 rímskokatolícka fara, v ktorej Msgr. A. Hlinka pôsobil. Dominantná architektúra bola komplexne obnovená v období rokov 2001 až 2010.



Piaristické gymnázium

Solitérna stavba z roku 1888 súčasť komplexu Piaristického kolégia. Školská stavba – budova osemročného gymnázia s klasicistickou architektúrou postavená mestom nahradila pôvodnú budovu piaristickej školy z roku 1735. Dvojpodlažná budova s trojtraktovou dispozíciou so strednou chodbou a centrálnym dvojramenným schodiskom. V dobe vzniku jediná škola svojho druhu pre Liptov, Oravu a Turiec. Počas existencie školy ju navštevovali významné osobnosti Slovenska, napr. A. Bernolák, K. F. Palma, A. Radlinský, F. Skyčák, V. Javorka, príslušníci rodín Makovických, Houdekovcov, Krčméryovcov, L. Nádaši-Jége, A. Hlinka, I. Grebáč-Orlov, E. Bohúň, V. Šrobár, Ľ. Fulla, P. Zván, J. Budaváry-Krička, K. Sidor, F. Kafenda a mnoho ďalších. Komplexná obnova bola uskutočnená v rokoch 1984-1985. Obnova fasád a adaptácia interiéru v roku 2004, odkedy je budova sídlom rektorátu Katolíckej univerzity.



Mestská knižnica

Solitérna dvojpodlažná stavba mestského charakteru. Sídlo Ružomerského účastinárskeho úverového spolku, a v roku 1919 premenovanej na Slovenskú banku. Novobaroková budova s prvkami secesie na čelnej fasáde, postavená v roku 1903 podľa projektu M. M. Harminca. Neskoršie dispozičné úpravy boli uskutočnené v roku 1936. Dom

patril k významným strediskám slovenského národného života. V budove počas jej histórie pôsobila rodina Houdekovcov a rodina Škultétyovcov, ktoré patrili k významným osobnostiam politického, hospodárskeho a literárneho života.



Kultúrny dom Andreja Hlinku

Impozantná, nadčasová stavba postavená v rokoch 1927 - 1928. Autorom diela je ružomberský architekt Ján Burjan. Stavbu multifunkčnej budovy – centra kultúrneho, športového a spoločenského života mesta financoval Katolícky kruh, Andrej Hlinka s príspevom amerických Slovákov. V roku 1941 v súlade s projektom Vojtecha Donnera budova dostala konečnú podobu, ktorá vo svojom výraze nesie známky dobového rondokubizmu. Komplexná obnova bola uskutočnená v rokoch 1997, s pokračovaním v roku 2002 podľa projektu Igora Mat'á'u.









Vlkolíne

Prírodná rezervácia ľudovej architektúry, ktorá v roku 1993 bola zapísaná do Zoznamu svetového kultúrneho dedičstva UNESCO. Vlkolíne je trvalo obývaná obec, v súčasnosti s 19 celoročne bývajúcimi obyvateľmi v 6 domoch z celkového počtu 55 domov. Má rozlohu 797 ha, zastavaná časť s drevenou architektúrou horského a podhorského typu severného stredného Slovenska, podstatnú časť chránených objektov tvoria drevenice respektíve hospodárske dvory.



A rôzne iné: Rímsko-katolícky kostol sv. Ondreja, Pamätník Andreja Hlinku, budova Mestského úradu, Mariánsky stĺp, Kláštor sv. Kríža. Medzi ďalšie pamiatky v meste patrí Evanjelický kostol, Galéria Ľudovíta Fullu, Liptovské múzeum, Kostol všetkých svätých, Robotnícky kostol, Kultúrny dom, Kaštieľ sv. Žofie, Synagóga, Černová – súbor pamiatok černovskej masakry z roku 1907: rímsko-katolícky kostol Ružencovej Panny Márie, pamätne miesto černovskej masakry, náhrobok černovskej masakry, rodný dom Andreja Hlinku, Biely potok – Kostol sv. Vendelína, Pamätník padlých v II. sv. vojne, Hrboltová – Kostol sv. Kataríny Alexandrijskej, Pamätná tabuľa SNP.

1.7 Významné osobnosti mesta

		
Andrej Hlinka	Ľudovít Fulla	Bjørnstjerne Bjørnson
		
Robert William Seton-Watson	Dr. Dušan Makovický	Boris Kudlička

1.8 Výchova, vzdelávanie, sociálna oblasť, šport

V súčasnosti výchovu a vzdelávanie detí v obci poskytuje:

- Vysoké školy: Katolícka univerzita, Žilinská univerzita (detašované pracovisko Fakulty riadenia a informatiky)
- Stredné školy: Gymnázium, Gymnázium svätého Andreja, Obchodná akadémia, Škola úžitkového výtvarníctva, Stredná odborná škola polytechnická, Spojená škola, Stredná zdravotnícka škola M.T. Schererovej, Súkromná stredná odborná škola podnikania, Súkromné osemročné gymnázium
- Základné školy: ZŠ Biely Potok, ZŠ Klačno, ZŠ Sládkovičova, ZŠ Bystrická cesta, ZŠ Černová, ZŠ Zarevúca, ZŠ Svätého Vincenta, Súkromná základná škola Dotyk
- Materské školy: MŠ Bystrická, MŠ Za Dráhou, MŠ Riadok, MŠ A. Bernoláka, MŠ Š. Moyzesa, MŠ Hrabovská cesta, MŠ Biely Potok, MŠ Černová, MŠ Hrboltová, MŠ Klačno, MŠ s. Lujzy, Detské jasle , Súkromná MŠ Tatrakuk, Súkromná materská škola /Líšková/, Súkromná materská škola / Nosková/, Súkromná materská škola – Slniečko /Stachová/

Na mimoškolské aktivity sú zriadené: Základná umelecká škola Ľudovíta Fullu, Základná umelecká škola – Littva, Centrum voľného času Elán, Súkromná základná umelecká škola Jánoš, Súkromná jazyková škola / Jánoš/, Súkromné centrum voľného času / Šlavková/ , Súkromné centrum voľného času /OZ Happy moments/, Súkromná základná umelecká škola / RKK/ , Súkromná základná umelecká škola Alkana , Centrum voľného času pri ZŠ sv. Vincenta

Mesto zabezpečuje opatrovateľskú službu pre občanov mesta, vykonáva terénnu sociálnu službu a prevádzkuje komunitné centrum.

Pre voľnočasové aktivity starších občanov prevádzkuje denné centrá v meste aj v mestských častiach.

Športová činnosť v meste je koordinovaná cez oddelenie školstva a športu Mestského úradu. Športové kluby a a športové aktivity v meste sú podporované grantovou politikou mesta v zmysle platného VZN o poskytovaní dotácií.

1.9 Hospodárstvo

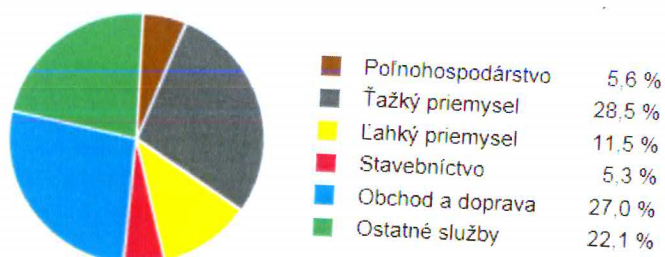
K tradičnej poľnohospodárskej, drevárskej, ovčiarskej a trhovo-obchodnej tradícii sa pridružilo remeselníctvo, ktoré sa neskôr združilo do početných cechov. Z nich sa začali vytvárať menšie podniky, z ktorých sa v poslednej tretine 19. storočia, aj vďaka vybudovaniu Košicko-bohumínskej železnice, začal rodiť významný slovenský priemysel. Konkrétne išlo o

rozvoj papierenského a textilného priemyslu, spracovanie dreva, ale aj o rozvoj tehelne (1871), bryndziarne (1850) a zápalkárne (1890).

S rozvojom priemyslu v meste vznikali aj slovenské peňažné ústavy. V poslednej tretine 19. a v prvej polovici 20. storočia sa Ružomberok stal významným finančným a priemyselným centrom Slovenska.

Na tradíciu výroby papiera nadviazala v roku 1883 založená továreň na drevovinu a lepenku (Biely Potok). Z týchto tradícií došlo k vzniku nového závodu Sóló (1880) a v rokoch 1907 a 1908 k vzniku ďalšieho závodu, ktorý časom dostal meno SUPRA. V západnej časti mesta začal koncom 19. storočia (1894) vyrastať ďalší veľký priemyselný kolos – Rybárpoľská textilka, ktorá sa postupne stala najväčšou v Uhorsku. Okrem spomínaného veľkého priemyslu pôsobilo v meste mnoho stredných a menších podnikov.

Štruktúra podnikateľského sektora:



Mesto Ružomberok prijalo nasledovné granty a transfery:

P.č.	Grant /311/	Suma v EUR
1.	OOCR oprava cyklokorytničky	10.000
2.	Dar pre NDC – Benčík Ján	500
3.	NDC nadácia Volkswagen	1.000
4.	Zníženie energ. náročnosti hala Plavisko	21.886
5.	Grant Knižná záhrada SLSP	5.000
6.	Školstvo dajme spolu gól	800
7.	Mondi monitor ovzdušia	4.788
8.	Grant Corona vírus	1.705
	spolu	45.679

P.č.	Transfery v rámci verejnej správy /312/	Suma v EUR
1.	Voľby do NR SR	28.135
2.	Terénna sociálna práca	35.040
3.	Sčítanie obyvateľov, domov a bytov	47.992
4.	Záchranárske práce zosuv pôdy BP	2.560

5.	DHZO Rbk, Černová, Vlkošinec	4.200
6.	Malé obecné služby	2.871
7.	RP osobitný príjemca	2.443
8.	Potravinová banka	3.529
9.	Útulok	27.000
10.	Útulok vitamín D3	340
11.	Workshop Vlkošinec	8.000
12.	Projekt „ MOPS“	38.266
13.	Podpora opatrovateľskej služby	270.298
14.	Prvá línia boja proti COVID 19	61.953
15.	Príspevok zo ŠR na mzdy v MŠ COVID19	308.617
16.	Pamiatky UNESCO v živote mesta	12.418
19.	Školstvo – dávky v hmotnej núdzi	5.430
20.	Plošné testovanie	35.714
21.	Z enviromentálneho fondu	128.391
19.	Prenes.kompetencie–register obyvateľov	8.814
20.	-,- register adries	231
21.	-,- ŠFRB	12.144
22.	-,- školský úrad	35.042
23.	-,- živ.prostredie	2.537
24.	-,- stavebný úrad	38.992
25.	-,- doprava	1.154
26.	-,- matrika	49.037
27.	-,- školstvo	5.613.218
	spolu	6 784 366

P.č.	Grant /321/	Suma v EUR
	Zníženie energetickej školského zariadenia šp.hala Plavisko	715.436

P.č.	Transfery v rámci verejnej správy /ŠR/ /322/	Suma v EUR
1.	Wifi pre Ružomberok	14.250
2.	ZŠ Klačno termokamera	2.500
3.	ZTV ZŠ Sládkovičova	18.874
4.	ZTV ZŠ Bystrická	18.609

Investičné akcie – podľa obvodov / €/

	Upravený rozpočet	Čerpanie k 31.12.2020
Akcie mesto		
PD cyklotrasy v zastavanom území mesta	32 200	498
Akcie Biely Potok		
PD rekonštrukcia cesty na Vlkošinec	33 000	6 444
PD urbanizácia Trlenská dolina - Vlkošinec	11 000	4 730,16
Spevnené plochy ZŠ Biely Potok	37 000	36 282,47
Rekonštrukcia starej požiarnej zbrojnice	50 900	34 993,41

Asfaltový povrch ku Revúcej Biely Potok	49 000	30 096,60
PD asfaltový povrch ku Revúcej Biely Potok	2 000	1 750
Rekonštrukcia strechy KD Biely Potok	40 000	17 759,44
PD rekonštrukcia strechy MŠ BP	8 000	6 360
PD ihrisko za MŠ BP	2000	1997,97
Akcie Černová		
PD revitalizácia oddychový park Černová	5 000	4 790,97
PD rozšírenie distribučnej siete Černová	2 000	1 992
PD chodník pre peších ul. Pri Váhu pri pizzerii Camino	3 800	1 600
Rekonštrukcia komunikácie Včelárska	30 500	30 543,21
PD rekonštrukcia strechy KD Černová	3 000	2 900
PD rekonštrukcia strechy MŠ Černová	3 000	2 400
Parkovací systém Čutkovská dolina	20 000	19 152
Oplotenie umelého ihriska v areáli TJ Máj Černová	5000	4 999
PD prístavba k MŠ Černová	4 000	3 700
Akcie Hrboltová		
Akcie Rybárpole		
PD rekonštrukcia komunikácie Horská III	6 000	4 880
PD rekonštrukcia schodov Malé Tatry	3 000	1 100
PD napojenie BD na verejnú splaškovú kanalizáciu Textilná	9 000	5 760
Akcie Klačno		
PD športový areál Klačno	6 000	1 600
PD chodník a komunikácia ul. Liptovská Milkov	5 300	4 280
Chodník a komunikácia ul. Liptovská Milkov	180 000	320 ,15
PD prepojenie ul. Klačno-Liptovská a chodník pre peších ZŠ-Liptovská	2 200	1 848
Akcie Polík		
Cyklochodník Hrabovská dolina	10 000	1 836
Parkovacie plochy Kukučínova	15 000	9 549,02
PD lávka pre peších Hrabovo	1 700	250
Lávka pre peších Hrabovo	20 000	19 403,03
PD rekonštrukcia Hrabovská cesta II	5 000	4 710
Rekonštrukcia Hrabovská cesta II	60 000	50 899
Rekonštrukcia komunikácie S. Viatora	70 000	48 957,76
Akcie centrum		
PD revitalizácia vnútrobloku Madačova	5 000	3 500
Revitalizácia spevnených plôch a kanalizácie MŠ Bernoláka	24 000	16 918,35
Rekonštrukcia ul. Panská	10 000	9 446,70
PD rekonštrukcia Ružových schodov	3 000	2 790
Akcie Satelity		

PD rozšírenie hrobových miest na mestskom cintoríne	300	72
Rozšírenie hrobových miest na mestskom cintoríne	100 000	770
Chodník ul. Brezová	30 000	25 000,58
Chodník ul. Sladkého	50 000	45 541,46
Rekonštrukcia chodníka Páričku	45 000	27 665,62
Akcie Plavisko		
PD Mariánske námestie	1 000	15
Pozdĺžne parkovacie miesta Plavisko	27 000	26 773,18
PD rekonštrukcia MŠ Riadok	2 500	1 890
Rekonštrukcia MŠ Riadok	70 000	69 762,75
PD mestská plaváreň v Ružomberku	85 000	82 233,97
PD chodník ul. Plavisko	3 000	2 200
PD Nájomný bytový dom č.2 ul. Plavisko	70 000	35 000
PD Nájomný bytový dom č. 3 ul. Plavisko	70 000	35 000
Rekonštrukcia kanalizácie MŠ Riadok	28 000	22 093,95
Akcie Baničné		
PD revitalizácia územia Zápalkáreň	500	197,98
PD Rozšírenie parkovacích plôch Houdeka	4 200	3 943
Parkovisko a osvetlenie Bystrická 203	66 600	2 197,26
PD parkovisko a osvetlenie Bystrická 203	4 200	3 443
Akcie Roveň		
Oprava parkovacích plôch ZŠ bystrická	37 000	24 798
PD Oplotenie športoviska ZŠ Bystrická	2 300	900
Oprava chodníka Bystrická 48-54	60 000	29 735,77
SPOLU:	1 533 200	840 270,76

V budúcom období má mesto zámer zrealizovať výstavbu novej krytej plavárne, bytovú výstavbu a zabezpečiť majetkovo- právne vysporiadanie pozemkov na individuálnu bytovú výstavbu.

O finančnú podporu z prostriedkov Európskej únie, ministerstiev SR a iných grantových schém v r. 2020 bolo podaných celkovo 9 žiadostí v celkovej sume 3.463.083,24 €. V roku 2020 sme realizovali celkom 10 projektov. 4 boli už ukončené a 6 pokračuje v realizácii v roku 2021

P.č.	Grant /311/	Suma v EUR
1.	Zníženie energ. náročnosti hala Plavisko	21.886
2.	Grant Knižná záhrada SLSP	5.000

P.č.	Transfery v rámci verejnej správy /312/	Suma v EUR
1.	Workshop Vlkolínec	8.000
2.	Projekt „MOPS“	38.266
3.	Podpora opatrovateľskej služby	270.298
4.	Pamiatky UNESCO v živote mesta	12.418

P.č.	Grant /321/	Suma v EUR
1.	Zníženie energetickej školského zariadenia šp.hala Plavisko	715.436

P.č.	Transfery v rámci verejnej správy /ŠR/ /322/	Suma v EUR
1.	Wifi pre Ružomberok	14.250
2.	ZTV ZŠ Sládkovičova	18.874
3.	ZTV ZŠ Bystrická	18.609

1.10 Konsolidovaný celok

Názov účtovnej jednotky	Právna forma	Podiel konsolidujúcej ÚJ na ZI	Podiel konsolidujúcej ÚJ na hlasovacích právach	
Mesto Ružomberok	Mesto	0 %	0%	obec
Mestská knižnica, Ružomberok	PO	0 %	0%	požičiavanie kníh
Komunálne služby Mesta Ružomberok	PO	0%	0%	zber a spracovanie biologického odpadu
Základná škola Zarevúca 18, RK	RO	0 %	0%	ZŠ
Základná škola Sládkovičova 10, RK	RO	0 %	0%	ZŠ
Základná škola, Bystrická cesta 14, RK	RO	0 %	0%	ZŠ
Základná škola Černovských martýrov 29, RK - Černová	RO	0 %	0%	ZŠ
Základná škola Klačno 4/2201, RK	RO	0 %	0%	ZŠ
Základná umelecká škola Ľ. Fullu, Nám. A. Hlinku 1141/14, RK	RO	0 %	0%	ZUŠ
Centrum voľného času Elán, Dončova 1/1441, RK	RO	0%	0%	voľnočasové aktivity
Vodárenská spoločnosť Ružomberok, a.s.	akciová spoločnosť	51,669 %	51,669%	služby v oblasti výroby a distribúcie vody, odvádzanie a čistenie odpadových vôd
CZT Ružomberok, s.r.o.	spoločnosť s ručením obmedzeným	100 %	100%	dodávka tepla
Kultúrny dom Andreja Hlinku, a.s.	akciová spoločnosť	100 %	100%	prevádzka kultúrnych zariadení

Mestský basketbalový klub Ružomberok, s.r.o.	spoločnosť s ručením obmedzeným	100 %	100%	športová činnosť- basketbal
SKIPARK Ružomberok, akciová spoločnosť	akciová spoločnosť	44,08 %	44,08 %	prevádzka lyžiarskeho strediska
ByPo spol. s r.o.	spoločnosť s ručením obmedzeným	33,33 %	33,33 %	správa bytového a nebytového fondu
TS Ružomberok, a.s	akciová spoločnosť	44 %	44 %	čistenie a údržba komunikácií, zber a vývoz KO, prevádzka cintorínov, údržba zelene, údržba detských ihrísk
Mestské lesy, spol. s r.o.	spoločnosť s ručením obmedzeným	69,685 %	69,685 %	správa lesného majetku a služby spojené s ťažbou a pestovaním lesa

Informácie o organizačnej štruktúre a hlavných predstaviteľoch konsolidujúcej účtovnej jednotky

Primátor mesta : MUDr. Igor Čombor, PhD

Zástupca primátora mesta : Mgr. Michal Lazar

Prednosta mestského úradu konsolidujúcej účtovnej jednotky : Ing. Marian Šeršík do 30.4.2020 Ing. Vladimír Trnovský od 5.5.2020

Konsolidovaný celok mal v roku 2020 priemerne 768 zamestnancov, z toho riadiacich pracovníkov 50.

V priebehu účtovného obdobia od 1. januára 2020 do 31. decembra 2020 nedošlo v rámci konsolidovaného celku k žiadnym zmenám v zmysle nadobudnutia, resp. poklesu podielov v iných spoločnostiach.

2. Rozpočet mesta na rok 2020 a jeho plnenie

Základným nástrojom finančného hospodárenia mesta bol rozpočet mesta na rok 2020.

Mesto na rok 2020 zostavilo rozpočet podľa ustanovenia § 10 odsek 7) zákona č.583/2004 Z.z. o rozpočtových pravidlách územnej samosprávy a o zmene a doplnení niektorých zákonov v znení neskorších predpisov. Rozpočet mesta na rok 2020 bol zostavený ako schodkový so schodkom 2.247.400 €. Hospodárenie obce sa riadilo podľa schváleného rozpočtu na rok 2020. Rozpočet obce bol schválený mestským zastupiteľstvom dňa 11.12.2019 uznesením č 240/2019

Rozpočet bol zmenený dvanásťkrát vždy k poslednému dňu v mesiaci. Rozpočtových opatrení bolo vykonaných celkom 278 a všetky boli vykonané v súlade so zásadami rozpočtového hospodárenia Mesta Ružomberok.

Rozpočet obce k 31.12.2020 v eurách

	Rozpočet	Rozpočet po zmenách
Príjmy celkom	29 079 000	32 134 997
z toho :		
Bežné príjmy	24 532 994	24 901 282
Kapitálové príjmy	1 234 120	1 288 682
Finančné operácie príjmy	2 664 518	5 022 004
Príjmy RO s právnou subjektivitou	647 368	923 029
Výdavky celkom	29 079 000	32 134 997
z toho :		
Bežné výdavky	17 126 610	17 762 709
Kapitálové výdavky	3 629 320	5 215 483
Finančné operácie výdavky	417 118	790 725
Výdavky RO s právnou subjektivitou	7 905 952	8 366 080
Rozpočet obce	29 079 000	32 134 997

Príjmy rozpočtu v €

Katégoria ekonomickej klasifikácie	Názov kategórie	Schválený rozpočet	Rozpočet po zmenách	Skutočnosť k 31.12.2020	Skutočnosť k 31.12.2019
110	Dane z príjmov a kap. majetku	12 700 000	12 218 488	13 214 900	13 240 044
120	Dane z majetku	2 050 000	2 050 000	2 218 198	1 792 586
130	Dane za tovary a služby	1 419 902	1 419 902	1 386 214	1 175 690
160	Sankcie uložené v daňovom konaní	0	0	128	12
210	Príjmy z podn. a vlastníctva majetku	1 419 800	1 389 800	1 365 445	1 420 279
220	Admin. poplatky a iné popl. a platby	835 697	874 808	833 329	983 928
230	Kapitálové príjmy	500 700	501 501	147 915	694 253
240	Úroky z úverov, pôžičiek..	36 070	36 070	36 295	27 073
290	Iné nedaňové príjmy	42 763	115 622	103 872	105 909
310	Tuzemské bežné granty a transfery	6 028 762	6 796 592	6 882 367	5 746 918
320	Tuzemské kap. granty a transfery	733 420	787 181	769 669	932 359
	Príjmy RO s pr.subjektivitou	647 368	434 303	433 588	359 788
spolu		26 414 482	26 624 267	27 391 920	26 478 839

Prognóza v €

Kategória ekonomickej klasifikácie	Názov kategórie	Rozpočet 2022	Rozpočet 2023
110	Dane z príjmov a kap. majetku	13 200 000	13 500 000
120	Dane z majetku	2 150 000	2 200 000
130	Dane za tovary a služby	1 400 000	1 420 000
160	Sankcie uložené v daňovom konaní	0	0
210	Príjmy z podn. a vlastníctva majetku	1 420 000	1 420 000
220	Admin. poplatky a iné popl. a platby	830 000	850 000
230	Kapitálové príjmy	500 000	500 000
240	Úroky z úverov, pôžičiek..	36 000	36 000
290	Iné nedaňové príjmy	40 000	100 000
310	Tuzemské bežné granty a transfery	6 000 000	6 800 000
320	Tuzemské kap. granty a transfery	700 000	700 000
	Príjmy RO s pr.subjektivitou	600 000	600 000
spolu		26 876 000	28 126 000

Výdavky rozpočtu v €

Kategória ekonomickej klasifikácie	Názov kategórie	Schválený rozpočet	Rozpočet po zmenách	Skutočnosť k 31.12.2020	Skutočnosť k 31.12.2019
610	Mzdy, platy, služobné príjmy	4 570 885	4 740 103	4 491 279	4 153 157
620	Poistné a príspevok do poisťovní	1 774 162	1 818 801	1 559 158	1 532 583
630	Tovary a služby	6 375 594	6 810 941	6 026 930	6 159 775
640	Bežné transfery	4 285 969	4 273 864	4 160 081	4 004 901
650	Splácanie úrokov a ostatné platby	120 000	119 000	75 404	76 719
710	Obstarávanie kapitálových aktív	3 629 320	5 180 653	2 429 915	3 487 615
720	Kapitálové transfery		34 830	34 829	4 040
	Výdavky RO s pr. subjektivitou	7 905 952	7 877 354	7 613 603	7 257 398
spolu		28 661 882	30 855 546	26 391 200	26 676 189

Prognóza v €

Kategória ekonomickej klasifikácie	Názov kategórie	Rozpočet 2022	Rozpočet 2023
610	Mzdy, platy, služobné príjmy	4 650 000	4 750 000
620	Poistné a príspevok do poisťovní	1 700 000	1 750 000
630	Tovary a služby	6 800 000	6 900 000
640	Bežné transfery	4 200 000	4 200 000
650	Splácanie úrokov a ostatné platby	120 000	120 000
710	Obstarávanie kapitálových aktív	3 700 000	4 000 000
720	Kapitálové transfery		
	Výdavky RO s pr. subjektivitou	8 000 000	8 100 000
spolu		29 170 000	29 820 000

Finančné operácie v €

Finančné operácie	Č.r.	Skutočnosť k 31.12.2020	Skutočnosť k 31.12.2019
Príjmové FO z toho:			
Príjmové FO z toho:	01	2 710 499	1 788 778
Zostatok prostriedkov finančných aktív	02	109 339	187 104
Ostatné príjmy	03	1 871 922	1 601 674
Prijaté úvery, pôžička, NFV	04	729 238	

Výdavkové FO z toho:	05	803 270	453 624
Splátky prijatých úverov, pôžičiek, NFV	06	721 452	246 620
Výdavky na obstaranie maj. účastí	07	81 818	81 818
Ostatné výdavky	08		125 186

Prognóza €

Finančné operácie	Č..r.	Rozpočet 2022	Rozpočet 2023
Prijímové FO z toho:	01	3 294 000	2 694 000
Zostatok prostriedkov finančných aktív	02		
Ostatné príjmy	03	2 594 400	1 694 000
Prijaté úvery, pôžička, NFV	04	700 000	1 000 000
Výdavkové FO z toho:	05	1 000 000	1 000 000
Splátky prijatých úverov, pôžičiek, NFV	06	700 000	700 000
Výdavky na obstaranie maj. účastí	07		
Ostatné výdavky	08	300 000	300 000

3. Rozdelenie výsledku hospodárenia za rok 2020

Uznesenie č.78/2021

Mestské zastupiteľstvo

schvaľuje

a/ záverečný účet Mesta Ružomberok nasledovne

v €	prijmy	výdavky	rozdiel
bežný rozpočet	26 329 428	23 785 389	2 544 039
kapitálový rozpočet	917 584	2 467 244	- 1 549 660
	27 247 012	26 252 633	994 379
finančné operácie	2 389 171	703 270	1 685 901
spolu s FO	29 636 183	26 955 903	2 680 280

Mesto k 31.12.2020 vykázalo prebytok hospodárenia 726.387 € /rozdiel medzi bežným a kapitálovým rozpočtom 994.379 € ponížený o nevyčerpané dotácie 267.992 €/

b/ uzatvorenie záverečného účtu Mesta Ružomberok s výrokom: Celoročné hospodárenie sa schvaľuje bez výhrad

c/ prevod zostatku na účtoch vo výške 2.412.288,24 € /2.680.280,10 € ponížený o nevyčerpané dotácie 267.991,86 €/

nasledovne:
72.640 € prevod na rezervný fond
162.897,37 € prevod na fond opráv, prevádzky a údržby
2.176.572,11 € prevod na fond rozvoja mesta
178,76 € prevod na fond rozvoja bývania

4. Bilancia aktív a pasív v €

a) Za materskú účtovnú jednotku

4.1 AKTÍVA

Názov	Skutočnosť k 31.12.2019	Skutočnosť K 31.12.2020	Predpoklad rok 2021	Predpoklad rok 2022
Majetok spolu	87 728 842,25	89 050 570,01	87 564 000	87 664 000
Neobežný majetok spolu	73 368 277,00	74 045 472,70	76 120 000	76 120 000
z toho :				
Dlhodobý nehmotný majetok	108 005,05	114 767,05	120 000	120 000
Dlhodobý hmotný majetok	65 406 459,95	66 151 124,26	68 000 000	68 000 000
Dlhodobý finančný majetok	7 853 812,00	7 779 581,39	8 000 000	8 000 000
Obežný majetok spolu	14 320 548,29	14 980 176,65	11 404 000	11 504 000
z toho :				
Zásoby	4 494,94	3 340,61	2 000	2 000
Zúčtovanie medzi subjektmi VS	7 415 446,80	6 920 494,03	6 100 000	6 200 000
Dlhodobé pohľadávky	4 980,34	7 194,66	2 000	2 000
Krátkodobé pohľadávky	787 317,09	684 609,17	800 000	800 000
Finančné účty	6 108 041,38	7 364 463,33	4 500 000	4 500 000
Poskytnuté návratné fin. výpomoci dlh.			0	0
Poskytnuté návratné fin. výpomoci krát.			0	0
Časové rozlíšenie	40 016,96	24 920,66	40 000	40 000

4.2 PASÍVA

Názov	Skutočnosť k 31.12.2019	Skutočnosť K 31.12.2020	Predpoklad rok 2021	Predpoklad rok 2022
Vlastné imanie a záväzky spolu	87 728 842,25	89 050 570,01	87 564 000	87 664 000
Vlastné imanie	70 415 179,05	70 429 333,39	70 000 000	70 000 000
z toho :				
Oceňovacie rozdiely	0	0	0	0
Fondy	0	0	0	0
Výsledok hospodárenia	70 415 179,05	70 429 333,39	70 000 000	70 000 000
Záväzky	7 182 744,43	7 885 861,09	9 000 000	9 000 000
z toho :				
Rezervy	135 879,00	129 537,00	150 000	150 000
Zúčtovanie medzi subjektami VS	90 354,07	255 725,36	20 000	20 000
Dlhodobé záväzky	5 131 340,13	4 892 029,36	5 210 000	5 210 000
Krátkodobé záväzky	1 825 171,23	1 879 331,37	3 000 000	3 000 000
Bankové úvery a výpomoci	0	729 238	620 000	620 000
Časové rozlíšenie	10 130 918,77	10 735 370,53	8 564 000	8 664 000

b) Za konsolidovaný celok

4.1 A K T Í V A

Názov	Skutočnosť k 31.12.2019	Skutočnosť k 31.12.2020	Predpoklad rok 2021	Predpoklad rok 2022
Majetok spolu	125 644 031,46	125 539 289,21	125 500 000	125 730 000
Neobežný majetok spolu	113 010 367,94	111 612 460,56	111 850 000	112 780 000
z toho :				
Dlhodobý nehmotný majetok	113 592,05	119 545,05	130 000	130 000
Dlhodobý hmotný majetok	112 288 248,30	110 872 608,13	111 000 000	112 000 000
Dlhodobý finančný majetok	608 527,59	620 307,38	600 000	650 000
Obežný majetok spolu	11 632 244,57	13 101 301,73	12 650 000	11 950 000
z toho :				
Zásoby	187 643,13	167 279,00	150 000	150 000
Zúčtovanie medzi subjektami VS	25 982,06	55 089,75	50 000	50 000
Dlhodobé pohľadávky	748 430,28	832 259,15	850 000	750 000
Krátkodobé pohľadávky	2 178 432,19	2 091 458,57	2 100 000	2 000 000
Finančné účty	8 491 756,91	9 955 215,26	9 500 000	9 000 000
Poskytnuté návratné fin. výpomoci dlh.	0	0	0	0
Poskytnuté návratné fin. výpomoci krát.	0	0	0	0
Časové rozlíšenie	1 001 418,95	825 526,92	1 000 000	1 000 000

4.2 P A S Í V A

Názov	Skutočnosť k 31.12.2019	Skutočnosť k 31.12.2020	Predpoklad rok 2021	Predpoklad rok 2022
Vlastné imanie a záväzky spolu	125 644 031,46	125 539 288,21	125 500 000	125 730 000
Vlastné imanie	78 072 773,37	78 537 607,06	76 700 000	77 000 000
z toho :				
Oceňovacie rozdiely				
Fondy			0	0
Výsledok hospodárenia	72 667 833,51	73 021 396,47	71 700 000	72 000 000
Podiely iných účtovných jednotiek	5 404 939,86	5 516 210,59	5 000 000	5 000 000
Záväzky	18 862 134,41	18 504 482,80	20 800 000	20 800 000
z toho :				
Rezervy	542 371,95	569 172,49	500 000	500 000
Zúčtovanie medzi subjektami VS	90 354,07	379 533,69	0	0
Dlhodobé záväzky	6 736 094,57	6 633 875,99	7 000 000	7 000 000
Krátkodobé záväzky	4 359 386,23	4 401 446,73	5 300 000	5 300 000
Bankové úvery a výpomoci	7 133 927,59	6 520 439,70	8 000 000	8 000 000

Časové rozlíšenie	28 709 123,68	28 497 199,35	28 000 000	27 930 000
-------------------	---------------	---------------	------------	------------

5. Vývoj pohľadávok a záväzkov v €

a) Za materskú účtovnú jednotku

5.1. Pohľadávky

Pohľadávky	Stav k 31.12 2019	Stav k 31.12.2020
Pohľadávky do lehoty splatnosti	574 528,56	557 891,92
Pohľadávky po lehote splatnosti	1 109 007,61	1 172 691,90

5.2 Záväzky

Záväzky	Stav k 31.12 2019	Stav k 31.12.2020
Záväzky do lehoty splatnosti	6 956 511,38	6 771 360,73
Záväzky po lehote splatnosti	0	

b) Za konsolidovaný celok

5.1. Pohľadávky

Pohľadávky	Stav k 31.12 2019	Stav k 31.12.2020
Pohľadávky do lehoty splatnosti	2 775 136,91	2 753 518,43
Pohľadávky po lehote splatnosti	1 213 546,71	1 372 201,59

5.2 Záväzky

Záväzky	Stav k 31.12 2019	Stav k 31.12.2020
Záväzky do lehoty splatnosti	11 065 415,12	11 011 763,22
Záväzky po lehote splatnosti	30 065,68	23 559,50

6. Hospodársky výsledok v €

a) Za materskú účtovnú jednotku

Názov	Skutočnosť k 31.12. 2019	Skutočnosť k 31.12.2020	Predpoklad rok 2021	Predpoklad rok 2022
Náklady	21 043 152,58	21 579 079,34	20 830 000	21 335 000
50 – Spotrebované nákupy	1 022 719,76	1 015 956,85	1 000 000	1 000 000
51 – Služby	3 719 837,00	3 792 329,30	3 600 000	3 600 000
52 – Osobné náklady	6 024 734,22	6 390 539,45	6 100 000	6 500 000
53 – Dane a poplatky	126 587,75	167 383,89	80 000	85 000
54 – Ostatné náklady na prevádzkovú činnosť	1 089 993,05	664 933,93	600 000	600 000
55 – Odpisy, rezervy a OP z prevádzkovej a finančnej činnosti a zúčtovanie časového rozlíšenia	2 381 500,03	2 600 349,50	2 500 000	2 600 000
56 – Finančné náklady	129 112,70	123 036,38	150 000	150 000
57 – Mimoriadne náklady	0	0	0	0
58 – Náklady na transfery a náklady z odvodov príjmov	6 548 668,07	6 824 550,01	6 800 000	6 800 000
59 – Dane z príjmov			0	0
Výnosy	21 513 173,51	21 710 183,54	21 400 000	21 650 000
60 – Tržby za vlastné výkony a tovar	749 380,08	651 911,83	700 000	700 000
61 – Zmena stavu vnútroorganizačných služieb	0	0	0	0
62 – Aktivácia	0	0	0	0
63 – Daňové a colné výnosy a výnosy z poplatkov	16 351 137,98	16 989 783,60	16 500 000	16 700 000
64 – Ostatné výnosy	2 199 442,81	1 205 912,79	2 400 000	2 400 000
65 – Zúčtovanie rezerv a OP z prevádzkovej a finančnej činnosti a zúčtovanie časového rozlíšenia	271 963,83	156 665,65	100 000	100 000
66 – Finančné výnosy	71 738,26	36 294,99	100 000	150 000
67 – Mimoriadne výnosy	0	0	0	0
69 – Výnosy z transferov a rozpočtových príjmov v obciach, VÚC a v RO a PO zriadených obcou alebo VÚC	1 869 510,55	2 669 614,68	1 600 000	1 600 000
Hospodársky výsledok / + kladný HV, - záporný HV /	470 020,73	131 104,20	570 000	315 000

b) Za konsolidovaný celok

Názov	Skutočnosť k 31.12. 2019	Skutočnosť k 31.12.2020	Predpoklad rok 2021	Predpoklad rok 2022
Náklady	37 844 321,74	38 310 829,34	36 745 000	38 050 000
50 – Spotrebované nákupy	5 799 267,39	5 678 532,56	5 600 000	5 700 000
51 – Služby	6 608 113,93	6 372 743,21	6 200 000	7 000 000
52 – Osobné náklady	15 700 972,17	16 612 568,03	16 300 000	16 500 000
53 – Dane a poplatky	255 482,04	298 825,90	250 000	250 000
54 – Ostatné náklady na prevádzkovú činnosť	1 286 829,62	778 761,12	1 000 000	1 000 000
55 – Odpisy, rezervy a OP z prevádzkovej a finančnej činnosti a zúčtovanie časového rozlíšenia	5 009 933,81	5 462 765,82	5 000 000	5 000 000
56 – Finančné náklady	317 156,78	282 286,77	200 000	300 000
57 – Mimoriadne náklady	0	0	0	0
58 – Náklady na transfery a náklady z odvodov príjmov	2 709 456,16	2 726 417,64	2 150 000	2 250 000
59 – Dane z príjmov	157 109,84	97 928,29	45 000	50 000
Výnosy	38 669 646,29	38 623 711,32	37 720 000	39 110 000
60 – Tržby za vlastné výkony a tovar	11 892 730,60	10 860 773,34	11 800 000	11 900 000
61 – Zmena stavu vnútroorganizačných služieb	78 290,55	-29 266,95	0	0
62 – Aktivácia	249 309,78	192 132,13	480 000	440 000
63 – Daňové a colné výnosy a výnosy z poplatkov	16 303 119,52	16 929 950,04	16 600 000	17 000 000
64 – Ostatné výnosy	3 089 337,66	1 434 377,30	3 100 000	3 800 000
65 – Zúčtovanie rezerv a OP z prevádzkovej a finančnej činnosti a zúčtovanie časového rozlíšenia	299 829,97	421 007,27	260 000	290 000
66 – Finančné výnosy	186 092,84	21 282,31	700 000	800 000
67 – Mimoriadne výnosy	0	0	0	0
69 – Výnosy z transferov a rozpočtových príjmov v obciach, VÚC a v RO a PO zriadených obcou alebo VÚC	6 570 935,37	8 793 455,88	4 780 000	4 880 000
Hospodársky výsledok pre zdanením / + kladný HV, - záporný HV /	982 434,39	410 810,27	1 020 000	1 110 000

Hospodársky výsledok po zdanení / + kladný HV, - záporný HV /	825 324,55	312 881,98	975 000	1 060 000
--	------------	------------	---------	-----------

- Po skončení účtovného obdobia nenastali udalosti osobitného významu
- Účtovná jednotka nemá organizačnú jednotku v zahraničí
- Účtovná jednotka nemá náklady v oblasti výskumu a vývoja

Vypracoval:

Ing. Miroslava Čiešková

Ing. Janka Mokošová

V Ružomberku, dňa 06.09.2021



MUDr. Igor Čombor, PhD.
Štatutárny orgán Mesta Ružomberok

Organizačná štruktúra Mestského úradu v Ružomberku platná od 1.7.2021

