

# **SPORTS DIRECT.COM**

**SPORTS DIRECT.COM SLOVAKIA S.R.O.**

## **VÝROČNÁ SPRÁVA**

**za účtovné obdobie**

**1. máj 2020 - 30. apríl 2021**

## **OBSAH**

1. Informácie o spoločnosti
2. Zhodnotenie činnosti a predpokladaný vývoj Spoločnosti v roku 2021
3. Rozdelenie zisku
4. Ukazovatele charakterizujúce činnosť za účtovné obdobia končiace 30.04.2021, 30.04.2020, 30.04.2019, 30.4.2018.
5. Udalosti osobitného významu, ktoré nastali po skončení účtovného obdobia □
6. Ostatné informácie

## 1. Informácie o spoločnosti

**Obchodné meno:** Sportsdirect.com Slovakia s. r. o. (ďalej len "Spoločnosť")

**Sídlo:** Vysoká 2/B  
Bratislava 811 06

**IČO:** 47 240 458

**Deň zápisu:** 26.07.2012

**Právna forma:** Spoločnosť s ručením obmedzeným

**Predmet činnosti:** Prenájom nehnuteľností, bytov a nebytových priestorov bez poskytovania iných než základných služieb spojených s prenájomom

kúpa tovaru na účely jeho predaja konečnému spotrebiteľovi (malobchod) alebo iným prevádzkovateľom živnosti (veľkoobchod)

textilná výroba

odevná výroba

výroba obuvi a komponentov obuvi s výnimkou ortopedickej obuvi

výroba výrobkov z gumy a výrobkov z plastov

oprava a údržba potrieb pre domácnosť, športových potrieb a výrobkov jemnej mechaniky

vydavateľská činnosť

vykonávanie mimoškolskej vzdelávacej činnosti

prevádzkovanie kultúrnych, spoločenských a zábavných zariadení

organizovanie kultúrnych a iných spoločenských podujatí

prevádzkovanie športových zariadení

reklamné a marketingové služby

**Spoločníci:** Frasers Group (European Holdings) Limited

Unit A, Brook Park East

Shirebrook NG208RY

Spojené kráľovstvo Veľkej Británie a Severného Írska

Iné identifikačné číslo.: 12903845

**Výška vkladu každého spoločníka:** Frasers Group (European Holdings) Limited

Vklad: 5 000 EUR Splatené: 5 000 EUR

**Štatutárny orgán:** Konatelia

Adedotun Ademola Adegoke

8 Orchard Court

South Normanton, Alfreton DE55 3AT

Spojené kráľovstvo Veľkej Británie a Severného Írska

Alastair Peter Orford Dick

Ridge Road 50

Hornsey, London N8 9LH

Spojené kráľovstvo Veľkej Británie a Severného Írska

**Konanie menom spoločnosti:** Konateľ koná a podpisuje v mene spoločnosti samostatne.

**Základné imanie:** 5 000 EUR Rozsah splatenia: 5 000 EUR

**Ďalšie právne skutočnosti:** Spoločnosť bola založená zakladateľskou listinou dňa 29.6.2012 v zmysle príslušných ustanovení z.č. 513/1991 Zb. Obchodný zákonník.

## 2. Zhodnotenie činnosti a predpokladaný vývoj Spoločnosti v roku 2021

Spoločnosť Sportsdirect.com Slovensko vstúpila na slovenský trh v septembri 2012 otvorením dvoch predajní v nákupných centrách Avion a Eurovea v Bratislave a jednej predajne v priestoroch hypermarketu Tesco v Košiciach. Následne bola otvorená ďalšia predajňa v nákupnom centre Bory Mall v Bratislave.

V roku 2015 - 2016 Spoločnosť pokračovala v expanzii otvorením ďalšej predajne v novovzniknutom obchodnom centre City Aréna Tmava, aby mohla vo väčšom rozsahu poskytovať športové oblečenie a vybavenie uznávanej kvality a značky pre celé rodiny.

V období od mája 2020 do apríla 2021 spoločnosť pri tržbách zaznamenala pokles o 35,50 %, čo viedlo k dosiahnutiu celkového EBT v hodnote 177 184 EUR. EBT medziročne klesol o 32,58 % z dôvodu výrazného poklesu tržieb pre povinné uzatvorenie predajní v období nástupu druhej vlny pandémie COVID 19. Pokles tržieb bol spôsobený aj výpadkom tržieb od konca decembra 2020 až do polovice apríla 2021 pre vypuknutie COVID 19 pandémie a uzatvorenia všetkých prevádzok na Slovensku aj po celej Európe.

Spoločnosť v podstate nie je vystavovaná platobnému riziku, pretože všetky tržby sú realizované výhradne koncovým zákaznikom. Spoločnosť by teoreticky mohla byť vystavená riziku zlyhania dodania tovaru a to z hľadiska lehôt, množstva a kvality, avšak dodávky boli zabezpečované v takom množstve a intervaloch, aby bolo potenciálne riziko zanedbateľné.

### Plány na roky 2021-2022

"Trh so športovými potrebami naďalej rastie výrazným tempom. Ovplyvnený záujmom o zdravie a starostlivosť medzi mladými spotrebiteľmi, trendom kt. dominuje odvetviu je tzv. "athleisure". Úspech na trhu zaznamenal rastúcu konkurenciu zo strany dodávateľov bez špecializácie a v rámci internetového obchodu si musia maloobchodníci viac ako kedykoľvek predtým vybudovať silnú pozíciu v rámci preplneného odvetvia.

Po opätovnom otvorení prevádzok po období COVID 19 pandémie, spoločnosť zaznamenala excelentný dopyt zákazníkov na úrovni dopvtu pred pandémiou. Vzhľadom na stanovené rozpočty Spoločnosť očakáva v nasledujúcom období pokračujúci pozitívny trend (prepoklad stanovený podľa výsledkov predchádzajúceho roka, očistené od vplyvu COVID 19 efektov). Spoločnosť neplánuje otvorenie nových prevádzok a neuvažuje ani o uzatvorení existujúcich. Model podnikania sa do budúcnosti nemení pričom hlavným cieľom bude vyššia optimalizácia výdavkov.

Hlavným cieľom Spoločnosti zostáva aj naďalej kvalifikovaný a vysoko odborný tím predajného personálu vytvárajúci príjemný zážitok z nakupovania, kedy sú všetky nákupné potreby a požiadavky zákazníkov starostlivo zvážené a kde zákazníci získavajú čo najvyššiu pridanú hodnotu za platenú cenu.

Posilnenie svojej pozície na trhu chce Spoločnosť dosiahnuť úpravou množstva a kvality svojich ponúk a reagovaním na požiadavky trhu.

Spoločnosť má v úmysle aj naďalej pokračovať v súčasnom trende rozvoja svojich obchodných aktivít na slovenskom trhu a tým rozšíriť a hlavne upevniť svoju pozíciu."

### Ďalší rozvoj Spoločnosti je zameraný predovšetkým na tieto ciele:

- Stať sa popredným dodávateľom športového a rekreačného oblečenia;
- Udržanie konkurencieschopnosti a vysokej kvality za nižšie ceny;
- Byť pre zákazníkov k dispozícii v akomkoľvek čase;
- Udržať si pozíciu atraktívneho zamestnávateľa, ktorý poskytuje profesionálny rozvoj svojim zamestnancom a stabilitu ich pracovných miest.

Sportsdirect.com Slovensko, ako súčasť skupiny FRASERS GROUP má všetky potrebné zdroje na realizáciu vízie Spoločnosti.

Podnikateľské aktivity Spoločnosti nemajú negatívny vplyv na životné prostredie.

### 3. Rozdelenie zisku

Valné zhromaždenie do dňa vydania výročnej správy nerozhodlo o vysporiadaní výsledku hospodárenia za hospodársky tok končiaci sa 30. apríla 2021 s vykázaným ziskom vo výške 139 684,- EUR. Vedenie spoločnosti navrhuje valnému zhromaždeniu rozhodnúť o prevode zisku v plnej výške na nerozdelený zisk minulých rokov.

### 4. Ukazovatele charakterizujúce činnosť za účtovné obdobia končiace 30.04.2021, 30.04.2020, 30.04.2019, 30.4.2018.

#### Majetok

Aktívum	30.4.2021		Diff.		30.4.2020		30.4.2019		30.4.2018	
	EUR	EUR		%	EUR	EUR	EUR	EUR	EUR	EUR
Dlhodobý nehmotný majetok	0	0		0%	0	0				0
Dlhodobý hmotný majetok	292 746	-252 539		-46%	545 285	857 117				1 325 053
Dlhodobý finančný majetok	0	0		0%	0	0				0
<b>Neobežný majetok celkom</b>	<b>292 746</b>	<b>-252 539</b>		<b>-46%</b>	<b>545 285</b>	<b>857 117</b>				<b>1 325 053</b>
Zásoby	218 505	28 005		15%	190 500	204 204				202 303
Dlhodobé pohľadávky	224 501	29 246		15%	195 255	203 403				169 279
Krátkodobé pohľadávky	398 865	325 350		443%	73 515	425 659				256 540
Finančné účty	1 732 968	728 375		73%	1 004 593	607 530				409 799
<b>Obežný majetok celkom</b>	<b>2 574 839</b>	<b>1 110 976</b>		<b>76%</b>	<b>1 463 863</b>	<b>1 440 796</b>				<b>1 037 921</b>
Časové rozlíšenie	322 756	250 541		347%	72 215	187 457				158 739
<b>Aktíva spolu</b>	<b>3 190 341</b>	<b>0</b>			<b>2 081 363</b>	<b>2 485 370</b>				<b>2 521 713</b>

#### Vlastné imanie a záväzky

Vlastné imanie a záväzky	30.4.2021	Rozdiel EUR	Rozdiel %	30.4.2020	30.4.2019	30.4.2018
Základné imanie	5 000	0	0,00%	5 000	5 000	5 000
Kapitálové fondy	0	0	0,00%	0	0	0
Fondy zo zisku	500	0	0,00%	500	500	500
Výsledok hospodárenia minulých rokov	823 030	148 245	21,97%	674 785	421 100	83 004
Výsledok hospodárenia za účtovné obdobie	139 684	-8 560	-5,77%	148 244	253 685	150 815
<b>Vlastné imanie celkom</b>	<b>988 214</b>	<b>139 685</b>	<b>16,86%</b>	<b>828 529</b>	<b>680 285</b>	<b>239 319</b>
Rezervy	137 142	-9 350	-6,38%	146 492	170 600	222 403
Dlhodobé záväzky	20	20	100,00%	0	3 700	7 877
Krátkodobé záväzky	2 064 965	978 623	88,46%	1 106 342	1 613 285	1 988 868
Krátkodobé finančné výpomoci	0	0	0,00%	0	0	0
Bankové úvery	0	0	0,00%	0	0	0
<b>Záväzky celkom</b>	<b>2 222 127</b>	<b>969 293</b>	<b>77,37%</b>	<b>1 252 834</b>	<b>1 787 585</b>	<b>2 219 148</b>
Časové rozlíšenie	0	0	0,00%	0	17 500	63 246
<b>Pasíva celkom</b>	<b>3 190 341</b>	<b>1 108 978</b>	<b>53,28%</b>	<b>2 081 363</b>	<b>2 485 370</b>	<b>2 521 713</b>

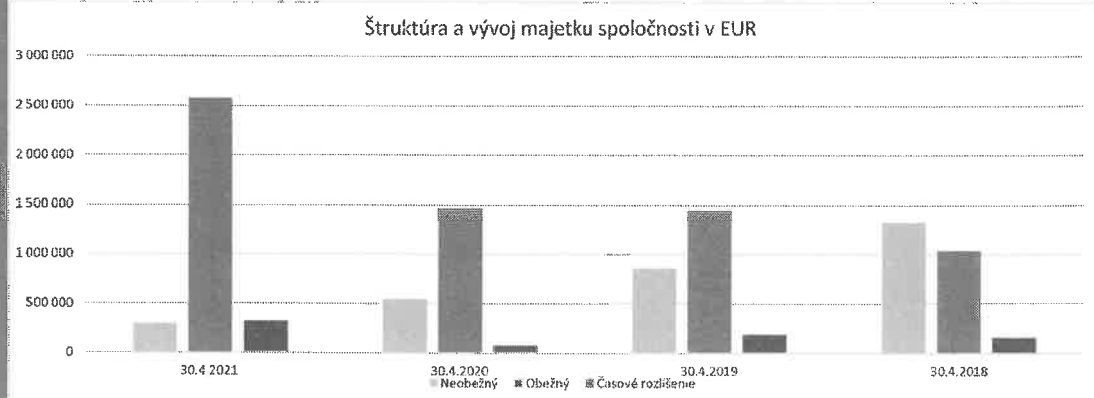
Výnosová situácia

Výnosová situácia	30.4.2021	Diff. EUR	Diff. %	30.4.2020	30.4.2019	30.4.2018
Tržby z predaja tovaru	7 092 325	-3 904 360	-35,50%	10 996 685	13 691 848	14 237 466
Náklady vynaložené na obstaranie predaného tovaru	-3 924 520	2 681 738	-40,59%	-6 606 258	-7 610 126	-7 707 905
<b>Obchodná marža</b>	<b>3 167 805</b>	<b>-1 222 622</b>	<b>-27,85%</b>	<b>4 390 427</b>	<b>6 081 722</b>	<b>6 529 561</b>
Výrobná spotreba	-2 026 152	456 197	-18,38%	-2 462 349	-3 948 536	-4 332 805
Pridaná hodnota	<b>1 141 653</b>	<b>-766 425</b>	<b>-40,17%</b>	<b>1 908 078</b>	<b>2 133 186</b>	<b>2 196 756</b>
Osobné náklady	-873 921	275 320	-23,96%	-1 149 241	-1 259 806	-1 255 459
Odpis a opravné položky k dlhodobému hmotnému a nehmotnému majetku	-252 539	141 010	-35,83%	-393 549	-478 387	-517 792
Zisky/straty z úbytkov dlhodobého hmotného majetku	0	0	0,00%	0	-4 570	729
Ostatné výnosy z hospodárskej činnosti	266 503	226 866	572,36%	39 637	72 241	88 525
Ostatné náklady na hospodársku činnosť	7 560	14 305	-212,08%	-6 745	-33 550	-136 679
Tvorba/zúčtovanie opravných položiek	0	0	0,00%	0	0	0
<b>Výsledok hospodárenia z hospodárskej činnosti</b>	<b>289 256</b>	<b>-108 923</b>	<b>-27,36%</b>	<b>398 179</b>	<b>429 114</b>	<b>376 080</b>
Finančné výnosy	176	176	100,00%	0	0	33
Finančné náklady	-112 248	23 138	-17,09%	-135 386	-171 395	-172 267
Tvorba/zúčtovanie opravných položiek	0	0	0,00%	0	0	0
<b>Výsledok hospodárenia z finančnej činnosti</b>	<b>-112 072</b>	<b>23 314</b>	<b>-17,22%</b>	<b>-135 386</b>	<b>-171 395</b>	<b>-172 254</b>
<b>Výsledok hospodárenia za účtovné obdobie pred zdanením</b>	<b>177 184</b>	<b>-85 609</b>	<b>-32,58%</b>	<b>262 793</b>	<b>257 719</b>	<b>203 826</b>
Daň z príjmov z bežnej činnosti	-37 500	77 049	-67,26%	-114 549	-4 034	-53 011
<b>Výsledok hospodárenia za účtovné obdobie po zdanení</b>	<b>139 684</b>	<b>-8 560</b>	<b>-5,77%</b>	<b>148 244</b>	<b>253 685</b>	<b>150 815</b>
Prevod podielu na výsledku hospodárenia spoločníkom	0	0	0,00%	0	0	0
<b>Výsledok hospodárenia za účtovné obdobie po zdanení</b>	<b>139 684</b>			<b>148 244</b>	<b>253 685</b>	<b>150 815</b>

### Vývoj majetkovej situácie

Bilančná hodnota Spoločnosti k 30. aprílu 2021 dosiahla výšku 3 190 341 EUR. Oproti predchádzajúcemu účtovnému obdobiu sa zvýšila o 1 108 978 EUR (t. j. 53,28 %). Prírastky na dlhodobom hmotnom majetku v hospodárskom roku končiacom 2021 boli v nulovej výške, hodnota vyradeného majetku bola v nulovej hodnote a zároveň sa dlhodobý hmotný majetok znížil o odpisy vo výške 252 539 EUR. Obežný majetok sa zvýšil o 1 110 976 EUR z dôvodu nárastu peňažných prostriedkov na bankovom účte a z dôvodu nárastu krátkodobých pohľadávok (Intercompany advances).

Vývoj majetku spoločnosti za účtovné obdobia končiace sa 30.04.2021, 30.04.2020, 30.04.2019, 30.04.2018 je znázornený v nasledujúcom grafe:



## Vývoj situácie vlastného imania a záväzkov

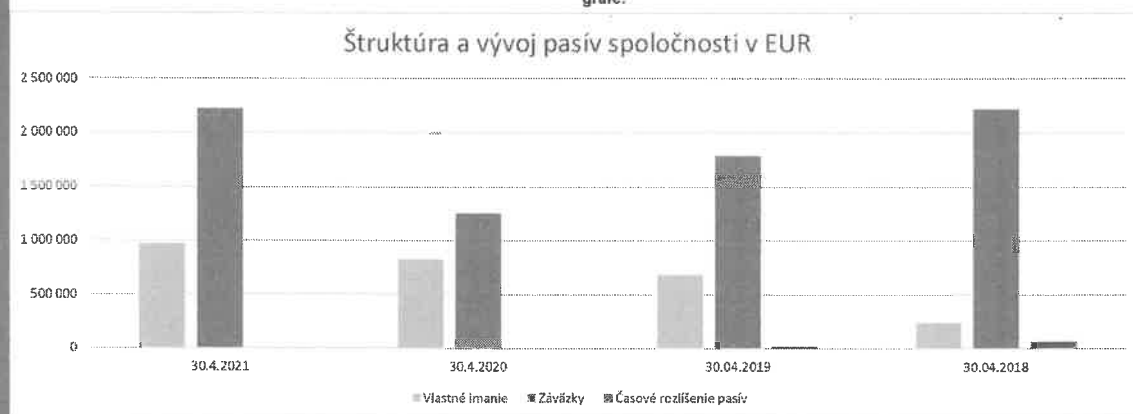
### Vlastné imanie

Vlastné imanie Spoločnosti k 30.04.2021 sa oproti predchádzajúcemu účtovnému obdobiu zvýšilo o 139 684 EUR (t. j. o 16,86 %). Zvýšenie bolo spôsobené dosiahnutím zisku po zdanení bežného účtovného obdobia práve vo výške 139 684 EUR.

### Záväzky

Stav záväzkov sa v porovnaní so stavom na konci predchádzajúceho obdobia zvýšil o 969 293,- EUR, t.j. o 77,37 %. Na tomto zvýšení sa najvýraznejšie podieľalo zvýšenie hodnoty intercompany záväzkov a záväzkov z prenájmu, ktoré neboli uhradené z dôvodu žiadania o dotácie zo štátneho rozpočtu.

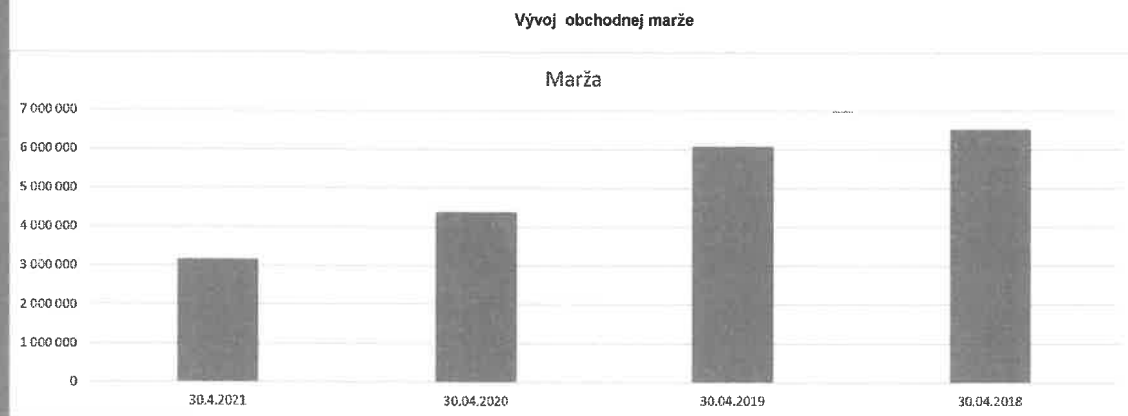
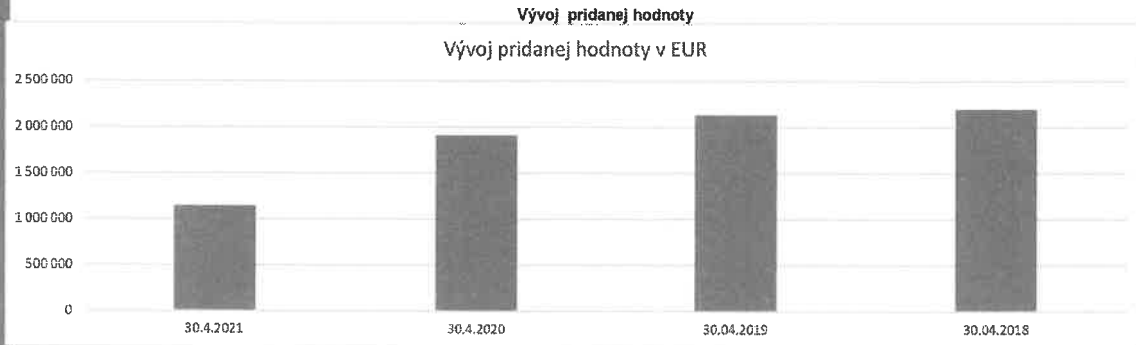
Vývoj vlastného imania a záväzkov spoločnosti za účtovné obdobia končiace sa 30.04.2021, 30.04.2020, 30.04.2019, 30.04.2018 je znázomený v nasledujúcom grafe:



### Vývoj výnosovej situácie

Tržby z predaja tovaru sa medziročne znížili o 3 904 360 EUR t.j. o 35,50 %. S poklesom tržieb z predaja tovaru Spoločnosť zaznamenala zároveň znížené náklady vynaložené na obstaranie predaného tovaru o 2 681 738 EUR, čo predstavuje pokles o 40,59 %. Tieto skutočnosti spôsobili pokles obchodnej marže o 1 222 622 EUR (27,85 %) oproti predchádzajúcemu obdobiu. Pokles bol spôsobený predovšetkým vznikom druhej vlny pandémie COVID 19 a tiež úplným uzatvoreným prevádzok v období od decembra 2020 až do apríla 2021.

Vývoj vybraných ukazovateľov výkazu ziskov a strát za účtovné obdobia končiace sa 30.04.2021, 30.04.2020, 30.04.2019, 30.04.2018 znázorňujú nasledujúce grafy:



## Vývoj výsledkov hospodárenia

Spoločnosť dosiahla v bežnom účtovnom období celkový výsledok hospodárenia po zdanení – zisk po zdanení vo výške 139 684 EUR, ktorý je o EUR 8 560 nižší ako výsledok hospodárenia po zdanení v predchádzajúcom účtovnom období. Výsledok hospodárenia z hospodárskej činnosti dosiahol výšku 289 256 EUR čo je pokles o 108 923 EUR v porovnaní s predchádzajúcim účtovným obdobím. Zároveň Spoločnosť dosiahla v bežnom účtovnom období stratu z finančnej činnosti vo výške 112 072 EUR, čo predstavuje zlepšenie oproti predchádzajúcemu obdobiu o sumu 23 314 EUR.

	FY 2021	FY 2020	Diff.
Výsledok hospodárenia z hospodárskej činnosti	289 256	398 179	-108 923
Výsledok hospodárenia z finančnej činnosti	-112 072	-135 386	23 314
Splátaná daň z príjmov	-68 746	-106 401	39 655
Odložená daň z príjmov (+/-)	29 246	-8 148	37 394
<b>Výsledok hospodárenia za účtovné obdobie po zdanení</b>	<b>139 684</b>	<b>148 244</b>	<b>-8 560</b>

## Finančné ukazovatele

BALANCE SHEET RATIOS		2021	2020	Rozd. +/-
Stupeň finančnej nezávislosti (vlastný kapitál/celkový kapitál)		30%	40%	-9%
<b>1. stupeň krytia stálych aktív</b> (vlastný kapitál/stále aktíva)		331%	152%	179%
Doba obratu záväzkov (krátkod. záväzky z obchodného styku x 360/tržby)	[+]	102,00	36,09	65,91
Doba obratu zásob (stav zásob v podsúvahe x 360/tržby)	[+]	235,17	117,82	117,35

Spoločnosť medziročne znížila stupeň finančnej nezávislosti a to o 9 %, zároveň v bežnom období sa zvýšil stupeň krytia aktív, čoho dôvodom bolo aj zvýšenie vlastného imania a to z dôvodu dosiahnutého zisku v bežnom období a rovnako znížením hodnoty neobežného majetku o zaúčtované odpisy.

V hospodárskom roku 2021 Spoločnosť dokázala transformovať svoje zásoby na tržby za 235 dní, pričom v prechádzajúcom roku to bolo za 117 dní.

Pokles doby obratu záväzkov o 65,91 dní bol spôsobený výrazným nárastom krátkodobých záväzkov a tiež poklesom celkových výnosov. Spoločnosť eviduje záväzky po splatnosti maximálne do doby 360 dní.

UKAZOVATELE LIKVIDITY		2021	2020	Diff. +/-
Likvidita I. stupňa Finančný majetok/Obežné záväzky	[+]	0,83	0,91	-0,08
Likvidita III. Stupňa Obežný majetok/ krátkodobé záväzky	[+]	1,23	1,32	-0,09

Ukazovateľ likvidity prvého stupňa presiahol odporúčanú hodnotu (medzu 20% a 80%). Ukazovateľ likvidita I zaznamenal pokles z dôvodu výrazného nárastu krátkodobých záväzkov spoločnosti. Likvidita tretieho stupňa by sa mala pohybovať v intervale 1,5-2,5.

## 5. Udalosti osobitného významu, ktoré nastali po skončení účtovného obdobia

V Spoločnosti nenastali žiadne udalosti, ktoré by významným spôsobom ovplyvnili jej činnosť, a tým aj zostavenie účtovnej závierky a výročnej správy k 30.04.2021.

Spoločnosť SDSK v máji 2021 zmenila svojho spoločníka z pôvodného Sportsdirect.com Retail (Europe) SA na nového Frasers Group (European Holdings) Limited. Úvedná zmena prebehla riadnym zápisom v obchodnom registri spoločnosti.

## 6. Ostatné informácie

V oblasti výskumu a vývoja Spoločnosť nevykonáva žiadne aktivity. Spoločnosť nemá organizačnú zložku v zahraničí. V bežnom účtovnom období Spoločnosť nenadobudla vlastné akcie, dočasné listy, obchodné podiely a akcie, dočasné listy a obchodné podiely materskej účtovnej jednotky.

Ekonomická situácia spoločnosti bola ovplyvnená druhou vlnou pandémie COVID 19 a povinným uzatvorením retailových prevádzok na Slovensku aj po celej Európe v mesiacoch od decembra 2020 až do apríla 2021.