

Výročná správa spoločnosti QBSW, a.s. za rok 2020



Obsah

Príhovor	3
Profil spoločnosti	4
Pridaná hodnota	4
Know-how	4
Služby	4
Vízia, poslanie, cieľ	5
Organizačná štruktúra	5
Spoločenská zodpovednosť	6
Etický kódex	7
Ľudské zdroje	9
Životné prostredie	10
Športové aktivity	11
Finančná zodpovednosť	11
Portfólio	12
Mobilné inovácie	12
Finančné informačné systémy	14
Energetika	15
Elektronizácia procesov	16
Klienti	17
Povedali o nás	18
Integrovaný manažérsky systém	21
Technológie	22
Vyhliadky na nasledujúce obdobie	23
Financie	23

Príhovor

Globálna pandémia nás konfrontovala s novými výzvami, som rád, že naša spoločnosť v tejto skúške obstála.

Pandémia významne ovplyvnila každodenný spoločenský život. Naša firma prešla na režim práce z domu doslova z hodiny na hodinu. Pomohlo nám, že už v minulosti sme s našimi zahraničnými zákazníkmi komunikovali hlavne online, ako aj to, že v rámci tímov sme už boli zvyknutí na vzdialenú komunikáciu. Tri naše tímy sa totiž nachádzajú mimo hlavného mesta.

Po rekordne úspešnom roku 2019 sa nám, žiaľ, nepodarilo zopakovať výborné výsledky aj v roku 2020. Nástup pandémie spojený s úspornými opatreniami na strane zákazníkov ako aj rozbehnuté finančne náročné projekty sa prejavili na zhoršení ekonomického výsledku spoločnosti. Rovnako sa zhoršila platobná disciplína našich zákazníkov.

Sústredili sme sa tiež na zvyšovanie vnútornej efektivity a rozširovanie našich obchodných aktivít. V priebehu roka sa nám podarilo získať viacero nových zákazníkov. Rozbehli sme marketingovú kampaň cielenú na zahraničné trhy, intenzívne tiež komunikujeme s obchodnými komorami a ďalšími partnermi pri hľadaní priestoru pre export našich produktov a služieb.

Veríme, že oživenie dopytu u našich existujúcich a získanie nových zákazníkov nám umožní v budúcom roku stabilne rásť. Skúsenosti, ktoré pri realizácii našich projektov získavame, nám umožňujú pružne a efektívne reagovať na potreby biznisu našich zákazníkov.

Záverom by som chcel poďakovať všetkým pracovníkom. Dopad vysokého podielu práce z domu na našu výkonnosť bol len minimálny. Uvedomujem si, že najmä pre rodičov s deťmi, ktoré sa učili z domu, nebolo jednoduché udržať plnú pracovnú výkonnosť. Patrí vám moja hlboká úcta a vďaka.



Ing. Martin Hrnko, MBA
predseda predstavenstva a generálny riaditeľ

Profil spoločnosti

Cez appky platíme faktúry, zoznamujeme sa, vybavujeme mailly, skenujeme QR kódy, bez navigácie sme stratení. Funkcionality smartfónov vieme využiť aj v biznise. V spoločnosti QBSW pracuje viac ako 120 odborníkov, ktorí sú pripravení zvládnuť akúkoľvek tému a vytvoriť aplikáciu pre akéhokoľvek klienta.

Pridaná hodnota

Značka QBSW je založená na filozofii a princípoch, ktorými sa riadi činnosť celej spoločnosti. Keďže pri vývoji dbáme na špecifické potreby zákazníkov, jedinečnosť je zaručená pri každom produkte a službe.

QBSW je vnímaná ako spoločnosť s nadpriemerne šikovnými zamestnancami, schopnými poskytnúť vyššiu pridanú hodnotu v porovnaní s konkurenciou. Udržiavame s klientmi nadštandardné vzťahy, pričom kladieme dôraz na komunikáciu.

Rozsiahle znalosti a skúsenosti z oblasti tvorby softvérových riešení v súčasnosti úspešne využívame pri budovaní informačných systémov pre súkromné spoločnosti a organizácie štátnej a verejnej správy, ale aj riešení, ktoré prezentujú softvér ako službu.

Know-how

QBSW sa zákazkovému vývoju venuje od svojho založenia. Počas praxe s tvorbou softvérových riešení sme získali know-how, ktoré spolu so schopnosťami a prozákazníckym prístupom reprezentujú našu značku.

Zabezpečujeme činnosti pokrývajúce celý životný cyklus vývoja informačného systému a jeho častí, pričom sa zameriavame na náročného klienta.

Naším cieľom je vytvárať softvérové riešenia, ktoré funkčne pokrývajú špecifické potreby zákazníkov a ich kvalita zaručuje efektívnu a bezproblémovú prevádzku informačných systémov. Riešenia sú dopĺňané radom odborných služieb založených na dlhoročných skúsenostiach projektových procesov zákazníkov.

Služby

Portfólio ponúkaných služieb sa v QBSW člení na 3 hlavné produktové oblasti, ktoré obsahujú tvorbu komplexných riešení v oblasti analýzy, návrhu, tvorby a integrácie informačných systémov a zároveň spĺňajú aj najnáročnejšie požiadavky na informačné systémy:

/ Komplexné softvérové riešenia na mieru

/ Mobilné a webové aplikácie

/ Nearshore outsourcing

Vízia, poslanie, cieľ

Vízia

Našou víziou je stať sa najlepším softvérovým domom na Slovensku s flexibilným a inovatívnym prístupom ku klientom.

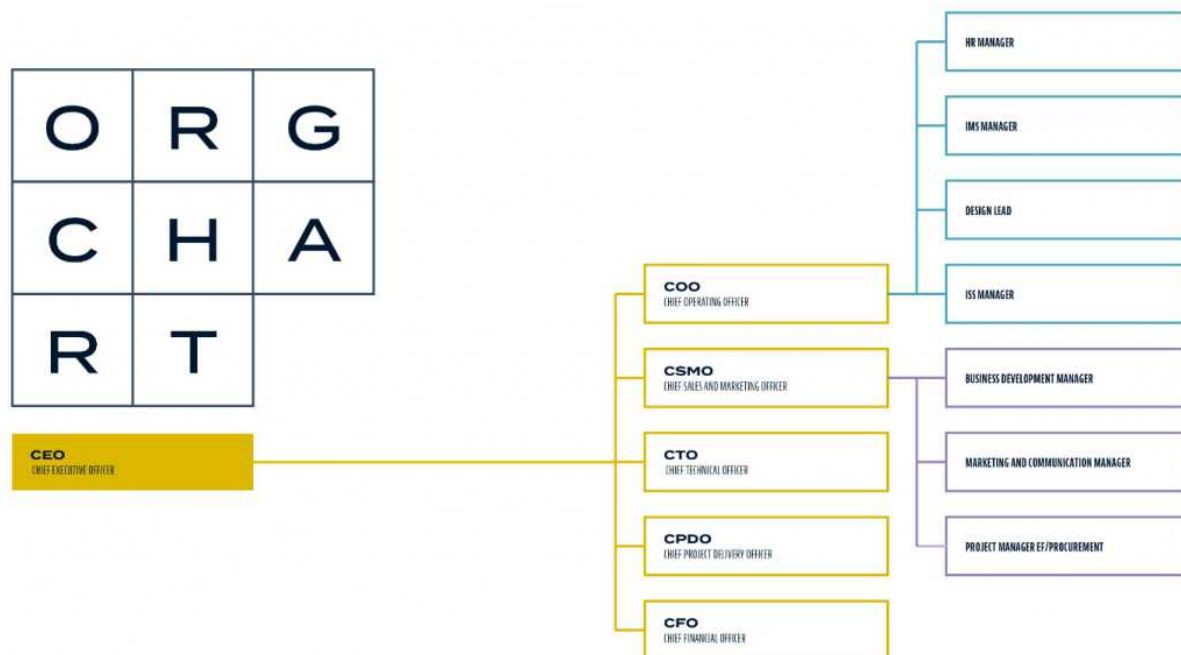
Poslanie

Poslaním spoločnosti QBSW je pomáhať ľuďom robiť ich osobný a pracovný život jednoduchším pomocou inovatívnych softvérových riešení.

Cieľ

Naším cieľom je aj naďalej zlepšovať a zvyšovať odbornosť a kompetenciu našich zamestnancov pomocou najnovších technológií a postupov, zvyšovať spokojnosť zákazníkov a zabezpečiť vysokú kvalitu ponúkaných produktov.

Organizačná štruktúra



Spoločenská zodpovednosť

Spoločenskú zodpovednosť vnímame ako prirodzený dobrovoľný záväzok. Dôležitou súčasťou našich aktivít je podpora vzdelávania v IT a angažujeme sa v projektoch, ktoré pomáhajú mladým ľuďom ukázať svoje schopnosti v tejto oblasti.

V QBSW vedieme politiku rovnosti príležitostí a dbáme na to, aby sme nijakým spôsobom nediskriminovali žiadnu zo skupín súčasných či potenciálnych zamestnancov. Podporujeme ich v osobnostnom raste a vzdelávaní, ale aj v športových aktivitách a zdravom životnom štýle.

Ctíme etické princípy podnikania a férový prístup k zákazníkom a transparentnú konkurenčnú súťaž.

Záleží nám tiež na životnom prostredí a v rámci environmentálnej politiky dodržiavame a šírimo princípy ochrany životného prostredia a obmedzovania plytvania zdrojmi.

Dbáme na to, aby aktivity, vyplývajúce z našej spoločenskej zodpovednosti, obsiahli štyri hlavné oblasti:

- **Ľudské zdroje**
- **Životné prostredie**
- **Športové aktivity**
- **Finančná zodpovednosť**

Etický kódex

Našou víziou je byť morálnym partnerom, ktorého úspech závisí od spokojnosti zákazníkov, zamestnancov, dodávateľov, spoločnosti a akcionárov. Vnímame ako povinnosť nás všetkých, aby sme boli viazaní Etickým kódexom a jeho princípmi, ktoré vyjadrujú hlavné legálne a etické aspekty správania sa v podnikaní a dávajú nám návod, ako sa máme správať. Integrita, naše dobré meno a dôvera všetkých zainteresovaných patria k našim najdôležitejším hodnotám a ich ochrana je úlohou každého z nás. Všetci zamestnanci spoločnosti sú povinní konať v súlade s týmto etickým kódexom a utvárať pracovné prostredie hodné dôvery a úcty. Naš etický kódex stojí na pilieroch, ktoré sú tvorené hodnotami našej firmy.

1 ZAMESTNANECKÉ VZŤAHY

Ľudia sú najväčšou hodnotou spoločnosti. Našou snahou je poskytovať našim zamestnancom pracovnoprávnu ochranu a bezpečné a náležité pracovné prostredie. Od zamestnancov sa očakáva, že sa budú správať férovo, slušne a s primeraným vzájomným rešpektom a úctou bez ohľadu na pozíciu, zaradenie, či postavenie. Konanie zamestnancov aj spoločnosti sa riadi firemnými predpismi a platnými zákonmi.

2 ÚSTRETOVOŠŤ A ÚCTA K ZÁKAZNÍKOM A DODÁVATEĽOM

Vážime si každého zákazníka a jeho spokojnosť je pre nás prvoradá. Ústretovo reagujeme na nové požiadavky a ponúkame nové riešenia. Ceníme si partnerstvo založené na vzájomnej úcte a zodpovednosti. Naši zákazníci sa môžu spoľahnúť, že budeme bezúhonní a poctiví.

3 KONFLIKT ZÁUJMOV

Spoločnosť podporuje tie osobné snahy, ktoré neohrozujú činnosť firmy a dôveru, o ktorú sa snažíme. Vždy vykonávame maximum, aby sme sa vyhli situáciám, ktoré môžu predstavovať konflikt medzi osobnými záujmami a záujmami zákazníkov, dodávateľov alebo akcionárov. Sme obozretní v každej situácii, či už reálnej alebo očakávanej, v práci alebo mimo nej, ktorá dáva iným priestor spochybňovať dôveru a bezúhonnosť spoločnosti.

4 POLITICKÁ PODPORA A ÚPLATKÁRSTVO

Osobná podpora politickej strany v mene firmy (peniaze, služby) je zakázaná. Podplácanie verejných činiteľov na získanie vplyvu alebo na udržanie obchodu firmy je zakázané. V záujme podpory obchodu spoločnosti je zakázané poskytovanie finančných darov, pôžičiek alebo darov nevhodnej povahy alebo neprimeranej hodnoty, ktoré by mohli viesť čo i len k pochybnosti o súlade s reputáciou QBSW ako eticky konajúcej spoločnosti. Všetky rokovania musia byť v úplnom súlade so zákonmi.

5 KONKURENČNÉ PRAKTIKY

Konkurencia je kľúčom nášho rastu a náš slobodný podnikateľský systém závisí od nej. Spoločnosť rešpektuje konkurenciu ako prirodzenú súčasť transparentného prostredia a chápe dôležitosť, akú má integrita v rámci našich profesionálnych vzťahov, a to aj s konkurenciou. Keďže určité informácie sa konkurencii nesmú poskytovať, nehovoríme so žiadnymi predstaviteľmi konkurencie alebo s konkurenciou prepojenými osobami o veciach týkajúcich sa cien, interných a citlivých detailoch produktov, služieb, marketingu, osobných a dôverných alebo utajovaných informácií.

6 ZÁKONNOSŤ

Dodržiavame zákony Slovenskej republiky, normy a nariadenia súvisiace s našim podnikaním. Riadne platíme odvody a dane. Programové vybavenie využívame v súlade so zákonom a obchodnými zmluvami. Každý zamestnanec dodržiava príslušnú legislatívu a interné predpisy spoločnosti.

7 KVALITA A SPOĽAHLIVOSŤ

Kvalitu, zodpovedný prístup a spoľahlivosť vnímame ako príspevok každého zamestnanca k fungovaniu spoločnosti a považujeme ich za základný predpoklad úspechu. Pracujeme podľa svojich najlepších znalostí a schopností. Pečať kvality vtláčame každej našej aktivite.

8 OTVORENOSŤ A KOMUNIKATÍVNOSŤ, VZÁJOMNÝ REŠPEKT

Vedenie spoločnosti rešpektuje názor každého zamestnanca a vytvára priestor na jeho slušné a otvorené vyjadrenie. Poskytujeme pravdivé a neskreslené informácie. Rešpektujeme rodovú, náboženskú, politickú, kultúrnu a sexuálnu slobodu a nedopúšťame sa rasovej ani národnostnej diskriminácie, či ponižovania v žiadnej forme. Všetci sa navzájom rešpektujeme, konáme zdvorilo a s úctou.

9 PRACOVNÉ PODMIENKY

Vytvárame podmienky pre prácu založenú na obojstrannej spokojnosti a dôvere medzi zamestnancom a zamestnávateľom. Práca je vykonávaná dobrovoľne, bez diskriminácie a s cieľom budovať pevné a dlhodobé pracovné vzťahy. Poskytujeme férové pracovné ohodnotenie, priestor na vedomostný rast a rôznorodú podporu pracovných aj mimopracovných aktivít.

Nútená a detská práca je v spoločnosti zakázaná, rovnako ju spoločnosť neakceptuje ani u svojich zákazníkov a dodávateľov.

10 ZDRAVÉ A BEZPEČNÉ PRACOVNÉ PROSTREDIE

Vytvárame a udržiavame také pracovné prostredie, ktoré znižuje riziko dopadov na zdravie a bezpečnosť zamestnancov. Podporujeme aktivity zamerané na zdravý životný štýl v oblasti stravovania, športu a pohybu. Dbáme na plnenie všetkých bezpečnostných požiadaviek, ako aj na pravidelné informovanie o nich.

11 ZODPOVEDNOSŤ V OBCHODE A MARKETINGU

V oblasti obchodu a marketingu podporujeme praktiky vedúce k budovaniu a ochrane dobrej povesti spoločnosti. Popis, prínosy, cenu, ako aj ďalšie aspekty ponúkaných služieb komunikujeme s dôrazom na zrozumiteľnosť, jednoznačnosť a úplnosť.

12 ŠETRNOŠŤ A OHĽAD NA EKOLÓGIU

Riadime sa politikou založenou na environmentálnej legislatíve a ohľaduplnosti k životnému prostrediu. Technologické zariadenia udržiavame v stave maximálnej ekologickej bezpečnosti. Pracujeme tak, aby sa neplytvalo materiálom a energiami, minimalizujeme tvorbu odpadov a dôsledne vykonávame ich separáciu.

Ľudské zdroje

V tejto oblasti je zahrnutý manažment ľudských zdrojov priamo v QBSW, ale i férový prístup ku klientom, etický kódex spoločnosti či poukazovanie a aktívne participovanie na zlepšení problémov, ktoré v spoločnosti rezonujú.

Odbornosť zamestnancov je dôležitým kapitálom. Uvedomujeme si dôležitosť neustáleho rozvoja, profesionálneho rastu a možnosti seberealizácie našich zamestnancov, a preto na nich v QBSW kladíme dôraz ako na jednu zo základných hodnôt spoločnosti. Je pre nás tiež dôležité dbať na zdravie a bezpečnosť našich zamestnancov.

Spoločnosť QBSW vedie politiku rovnosti príležitostí a snaží sa riadiť výberový, hodnotiaci a kompenzačný proces tak, aby nijakým spôsobom nediskriminovala žiadnu zo skupín súčasných či potenciálnych zamestnancov. Rovnakú politiku bez diskriminácie vedieme, samozrejme, aj voči našim klientom.

Zamestnanecké výhody neznamenaajú v QBSW len finančné benefity, ale i benefity nefinančného charakteru v podobe možnosti osobnostného rastu a seberealizácie zamestnancov, či relaxu a podpory vyváženého životného štýlu.

Zamestnanecké výhody poskytujeme v týchto kľúčových oblastiach:

Vzdelávanie

Zamestnanci sa zúčastňujú interných aj externých jazykových kurzov, odborných školení a konferencií na rozšírenie kvalifikácie či už doma, ale aj v zahraničí.

Športové aktivity

Zamestnancom poskytujeme možnosť zahrať si futbal, bedminton či využiť plaváreň s trénerom a podporujeme ich aj v účasti na bežeckých podujatiach. Okrem toho majú k dispozícii aj Multisport kartu, ktorá je využiteľná nielen na šport, ale aj na relax.

Sociálny program

Medzi naše finančné aj nefinančné benefity patria napríklad:

/ netradičné outdoorové teambuildingy

/ celofiremné a projektové eventy

/ akcie pre rodiny zamestnancov

/ darčeky k firemným a osobným jubileám (vianočné darčeky, svadba, narodenie dieťaťa, jubileá rokov vo firme...)

/ extra dni dovolenky za odpracované roky vo firme

/ stravné plne hrazené zamestnávateľom formou stravovacej karty

/ pitný režim na pracovisku, pravidelné ovocné dni

/ masáže priamo vo firme

Zdravotný program

Pravidelné očkovania proti chrípke, po desiatich odpracovaných rokoch ponúkame bezplatný zdravotný program v renomovanej zdravotnej spoločnosti, organizujeme rôzne vyšetrenia priamo na pracovisku.

Podujatia

Považujeme za nevyhnutné angažovať sa v projektoch, ktoré majú zmysel, pomáhajú, spájajú alebo poskytujú nový pohľad na spoločenské témy. Zároveň v QBSW pravidelne organizujeme interné podujatia či teambuildingy, ktoré utužujú už i tak pevný kolektív.

Sme strieborným partnerom FIIT - Fakulty informatiky a informačných technológií Slovenskej technickej univerzity a spoluprácu s ňou považujeme za dôležitú súčasť našich aktivít.

Zúčastňujeme sa aj na projekte **Junior Internet**, v ktorom žiaci súťažia v tvorbe grafiky, webstránok, aplikácií pre smartfóny a web.

Prestížna súťaž **TP Cup** dáva študentom inžinierskeho štúdia príležitosť preukázať svoje schopnosti pri tvorbe jedinečných riešení v rámci predmetu, v ktorom sa v tíme dva semestre vytvára riešenie problému spojeného s odborom, ktorý študenti študujú.

Zúčastnili sme sa aj výročného podujatia slovenskej komunity informačných technológií a telekomunikácií **IT GALA**.

Už niekoľký rok sa zapájame do **Girl's Day** - celosvetového dňa žien v informačno-komunikačných technológiách, počas ktorého aj naše zamestnankyne ukázali dievčatám zo stredných škôl atraktívnu stránku práce v IKT.

V spolupráci s VŠEMVS organizuje **ITAS** projekt ukrajinsko-slovenských študijných programov, ktorého cieľom je riešiť nedostatok IT špecialistov na Slovensku. Do projektu sme sa zapojili aj my a vďaka nemu sú v Q-čku na stáži dvaja ukrajinskí študenti.

Životné prostredie

Ochrana životného prostredia a udržanie konkurencieschopnosti na trhu sa nemusia vylučovať. Environmentálna politika pre QBSW zohráva kľúčovú úlohu pri zmysluplnom poskytovaní služieb zákazníkom, tvorbe moderného pracovného prostredia aj pri zodpovednej realizácii investícií. Ekologický rast pre nás znamená rozvoj integrovaných politík, ktoré podporujú udržateľný environmentálny rámec fungovania. Zodpovednosť voči životnému prostrediu je u nás súčasťou inovácií bez straty konkurencieschopnosti s cieľom neustáleho zlepšovania kvality života ľudí.

Od recyklácie až po procesy v spoločnosti

V rámci environmentálnej politiky naša spoločnosť dodržiava a šíri princípy ochrany životného prostredia a obmedzovania plytvania zdrojmi nielen vnútri spoločnosti, ale i navonok. Hlavným záujmom vedenia spoločnosti je uspokojenie potrieb zákazníkov, vždy však s minimálnym dopadom na životné prostredie. V QBSW sa snažíme, aby všetci zamestnanci prispievali k ochrane životného prostredia čo najviac v rámci ich možností. Viedeme ich k znižovaniu spotreby materiálov,

redukovaní tvorby odpadu a jeho správnej recyklácii, napríklad označovaním jednotlivých odpadkových košov. Výrazne sme obmedzili plastový odpad nahradením balených vôd karafami s vodou z vodovodu a snažíme sa o čo najväčšiu mieru elektronizácie v záujme zredukovania papierového odpadu. Pracovné prostredie nám spríjemňujú črepníkové rastliny, ktoré tiež pomáhajú udržať čistejší vzduch v kanceláriách. Zamestnancov podporujeme vytváraním podmienok pre dopravu na bicykloch či kolobežkách.

Do práce na bicykli

Naši zamestnanci sa pravidelne zúčastňujú i ekologických podujatí ako Do práce na bicykli, počas ktorého upozornili na potrebu ekologickejších foriem dopravy. Cieľom je podporiť rozvoj trvalo udržateľnej mobility v mestách, motivovať samosprávy, aby na svojom území vytvárali kvalitné a bezpečné podmienky pre využívanie bicykla na prepravu po meste, motivovať zamestnávateľov, aby vytvárali vo svojich sídlach podmienky pre bezpečné uloženie bicykla, priestor na prezlečenie vrátane sociálneho zariadenia, a tiež aby motivovali zamestnancov na dochádzanie do práce bicyklom.

Športové aktivity

V spolupráci s fitness centrom **Cvičisko**, ktoré sídli v budove QBSW, sme pre zamestnancov pripravili kondičný program spojený so súťažou. Účastníci na začiatku a po troch mesiacoch absolvovali merania telesnej kompozície, sily a kondičky, medzitým poctivo cvičili. Sme radi, že aj po ukončení súťaže v programe naďalej pokračuje mnoho Q-čkarov.



Aj keď tento rok nebol veľmi bohatý na športové podujatia, naša firemná štafeta nevynechala preteky **Mariatálsky štvanec**. Štafeta, ktorú tvorili Peťo Gabrhel, Rasťo Cisár a Lukáš Felis, skončila ako tretia v kategórii.

Na 18. ročníku podujatia **Slovakman 226 Q**-čko reprezentoval náš triatlonista Lukáš Felis. Išlo o jeho druhý Ironman Triatlon, ktorý dokončil so skvelým časom 10:12:59. V

celkovom poradí obsadil 50. miesto, medzi Slovákami bol 19., pričom triatlon dokončilo dokopy 211 pretekárov.

Finančná zodpovednosť

V QBSW si plne uvedomujeme dôležitosť dodržiavania a budovania korektných vzťahov so všetkými zúčastnenými entitami v prostredí aj mimo prostredia spoločnosti a riadime ich v súlade s Integrovaným systémom manažérstva kvality podľa vyššie spomínaných noriem.

Naša spoločnosť kladie veľký dôraz na to, aby všetky záväzky vyplývajúce z tohto vzťahu boli uhrádzané včas. Týka sa to všetkých poplatkov, daní a odvodov voči štátnym inštitúciám, záväzkov, ktoré vyplývajú z dodávateľsko — odberateľských a ostatných obchodných vzťahov, a taktiež

záväzkov voči zamestnancom spoločnosti. Spoločnosť je zapísaná v Zozname podnikateľov vedenom Úradom pre verejné obstarávanie SR pod číslom 2014/04-PO-C2533.

Spoločnosť na tomto mieste deklaruje, že nevedie ani nie je voči nej vedený žiadny súdny spor týkajúci sa niektorého z vyššie spomínaných vzťahov. Informačná bezpečnosť je deklarovaná dodržiavaním požiadaviek zavedených systémom informačnej bezpečnosti podľa normy ISO 27001 a je premietnutá v procesoch prebiehajúcich v spoločnosti tak, aby sa zachovala dôvernosť, integrita a dostupnosť všetkých informácií.

Zároveň sa naša spoločnosť zaviazala riadiť kontinuitu činností s cieľom zabrániť prerušeniam prevádzkových aktivít a chrániť kritické procesy spoločnosti pred vplyvmi závažných zlyhaní alebo havárii informačných systémov a zabezpečiť ich včasnú obnovu tak, aby nebola ohrozená bezpečnosť firemných dát.

Spoločnosť QBSW disponuje Potvrdením o priemyselnej bezpečnosti vydaným pod číslom SP-OBP-1229-2/2015-C Národným bezpečnostným úradom na oboznamovanie sa s utajovanou skutočnosťou na stupeň Tajné a postúpenie a vytváranie utajovanej skutočnosti na stupeň Dôverné. QBSW disponuje pomerne vysokým počtom kľúčových pracovníkov a expertov s platnými Osvedčeniami NBÚ pre stupeň Dôverné a Tajné. Spoločnosť pracuje na získaní certifikátu pre oboznamovanie sa s utajovanými skutočnosťami.

Portfólio

Počas nášho pôsobenia na trhu sme pre našich zákazníkov realizovali viacero rozsiahlych projektov softvérových riešení informačných systémov. S dôverou sa na nás obrátili najmä organizácie verejnej a štátnej správy, ale aj významné spoločnosti pôsobiace v oblasti finančníctva, bankovníctva a telekomunikácií.

Naša spoločnosť od svojho vzniku dodala na trh množstvo vysoko kvalitných IT produktov a služieb, s ktorými sa veľakrát stretávajú rôzne skupiny používateľov. A pritom ani nemusia vedieť, že pochádzajú z našej dielne.

Mobilné inovácie

V QBSW vyvíjame kvalitné aplikácie s prehľadným dizajnom, ktoré sa ľahko používajú. Do každého nášho projektu vkladáme okrem profesionálnych skúseností aj nadšenie, čoho výsledkom sú jedinečné systémy s vysokou pridanou hodnotou.

Poskytujeme tiež riešenia pre komerčných zákazníkov v rámci segmentu Mobile & Enterprise. Ide o aplikácie, ktoré rozširujú firemné systémy na mobilné platformy. Tieto riešenia dokážu jednoducho synchronizovať dáta prostredníctvom internetu a zvýšiť efektivitu procesov v spoločnostiach.

IIHF

Pre Medzinárodnú hokejovú federáciu sme vyvinuli dve riešenia. Prvým je systém na plánovanie hokejových podujatí, ktorý priebežne rozširujeme. Druhým je aplikácia na pridelovanie rozhodcov na podujatia IIHF, ktorá umožňuje navrhovať skupiny rozhodcov pre jednotlivé podujatia, schvaľovať a potvrdzovať ich účasť, plánovať ich cesty, ako aj hodnotiť ich. Oba systémy sú postavené na technológiách Java a Angular.

NEDBALKA

Špeciálne mobilné riešenie bolo vyvinuté pre zákazkový tablet galérie s operačným systémom Android. Poskytne im informácie o jednotlivých poschodiach galérie a umeleckých dielach. Riešenie funguje ako interaktívny vyhľadávač informácií o dielach, pred ktorými sa návštevník práve nachádza. Na definovanie konkrétneho umeleckého diela slúži technológia rozpoznávania obrazu.

DOCKITIN

Mobilná a webová aplikácia DOCKitIN, na ktorej vývoji sme sa podieľali, slúži na uchovávanie dokumentov v modernom zabezpečenom archíve, kde je prenos dát šifrovaný v súlade s najnovšími štandardmi. Je to archív novej generácie, ktorý vďaka inteligentnej správe dokumentov odbremení používateľa od nutnosti triediť, skladovať a uchovávať dokumenty u seba doma. Všetko zariadenia pracovníci DOCKitIN v externom archíve.

LOMNICA

Mobilná aplikácia Galéria Lomnica je určená návštevníkom Hotela Lomnica v Tatranskej Lomnici a slúži ako virtuálny sprievodca galériou. Aplikácia podrobne informuje o dielach významných výtvarníkov ako sú napríklad Ján Hala, Ladislav Mednyanszky, Martin Benka či Milan Lалуha. Jej hlavnou funkciou je interaktívne poskytovanie údajov o jednotlivých výtvarných dielach po naskenovaní QR kódu konkrétneho obrazu. Návštevník si môže vyhľadať všeobecné informácie, novinky, jednotlivé diela podľa autora, štýlu alebo rozmiestnenia obrazov v hoteli. Pridanou hodnotou sú edukatívne hry bezplatne na oboch platformách iOS a Android v AppStore a GooglePlay Store.

TOYOTA

Klientska aplikácia pre majiteľov vozidiel značky Toyota vyvinutá pre mobilné zariadenia s operačným systémom iOS a Android. Jej hlavnými funkciami sú objednávanie na servisné prehliadky, prehľad vozidiel s vykonanými servisnými zásahmi, prehľad plánovanej údržby a prehľadok, informácie o aktuálnych akciách predajcu a servisu, push notifikácie o termíne v servise a vyzdvihnutí vozidla, a mnohé ďalšie informácie.

PROXENTA

Investičnej skupine Proxenta dodávame systém pre onboarding klientov, ktorý sa skladá z back-office pre maklérov a webového front-office pre klientov. Pre nákup cenných papierov pripravujeme klientom Proxenty aplikáciu pre iOS, ako aj Android. V ďalších dodávkach budú nasadené aj riešenia pre IAM, CRM a DMS.

POJIŠŤOVNA ČESKÉ SPORITELNY

Natívna mobilná aplikácia PČS Asistent na iOS a Android slúži ako praktický pomocník a koordinačný nástroj pre sieť externých obchodných zástupcov. Uľahčuje prácu a šetrí čas zástupcov tým, že poskytuje prístup ako k znalostnej databáze a aktuálnym informáciám o produktoch, tak aj k jednotlivým profilom a zmluvám klientov. Aplikácia zároveň poskytuje prehľad o tom, ktorý klient potrebuje napr. aktualizovať zmluvnú dokumentáciu alebo ktorý by mohol mať záujem o nový typ produktu. Prostredníctvom tohto riešenia dokáže centrála priamo komunikovať s jednotlivými zástupcami a informovať ich o nových aktualizáciách v službách či produktoch.

HC SLOVAN

Mobilná aplikácia HC Slovan Bratislava sa už od svojho vydania v roku 2016 teší veľkému úspechu – na dvoch mobilných platformách si ju stiahlo viac ako 20-tisíc fanúšikov klubu. Nájdu tu všetky aktuálne informácie zo zákulisia klubu a získajú prehľad o všetkom, čo sa deje, ako aj o plánovaných udalostiach. V appke je všetko, od zakúpenia e-vstupenky cez harmonogram stretnutí až po podrobné štatistiky.

BOOYANG

Unikátna mobilná aplikácia BooYang spája nádejné talenty s publikom. Ide o globálnu platformu, pričom talentovaní ľudia z celého sveta sem môžu nahrávať videá, v ktorých ukážu svoj talent v jednej z dostupných kategórií. Používatelia môžu hlasovať za jednotlivé videá a rozhodovať o tom, kto sa stane novou globálnou superstar.

Aplikácia má črty sociálnej siete a využíva progresívne prvky v oblasti kreatívneho priemyslu ako je gamifikácia, machine learning či umelá inteligencia.

MAIA MD

Pre spoločnosť QID company sme vyvinuli systém na modernú, jednoduchú a bezpečnú komunikáciu medzi pacientmi a lekármi. Funkcionalita riešenia okrem iného zahŕňa videohovory, hlasové hovory, chat, inovatívny symptom checker, zdieľanie dokumentov, plánovanie, oznamy, reporty, vyhľadávanie liekov a lekární. V rámci riešenia je dodávaná webová aplikácia, mobilná aplikácia pre lekárov a mobilná aplikácia pre pacientov.

TRANSPETROL

Systém incCONTROL slúži na plánovanie, monitoring a riadenie procesov kontroly potrubnej infraštruktúry spoločnosti. Zobrazuje zoznam nahlásených incidentov spolu s ich zobrazením na mape, sleduje zmeny v stave riešenia incidentu, filtruje záznamy podľa miesta, času, typu poruchy a jej dôležitosti, mení ich statusy. Ďalšou neoddeliteľnou súčasťou tejto aplikácie je prístup do databázy miest s vykonanými opravami na potrubí, databázy objektov ropovodu, trás a líní so súradnicami GPS a zobrazením na mape.

ALLIANZ - SLOVENSKÁ POISŤOVŇA

Softvérové riešenie, ktoré slúži na plánovanie pracovného času a riadenie pohybu likvidátorov škodových udalostí v teréne. Ide o jednoduché plánovanie obhliadok, plánovanie pracovného času a nedostupnosti likvidátora pre výkon obhliadky, znázornenie v kalendári, prijatie či odmietnutie obhliadky, a zároveň detailné informácie o nej.

Finančné informačné systémy

Dlhodobo sa venujeme aj riešeniam na podporu manažmentu verejných (príprava a riadenie rozpočtov, riadenie verejných výdavkov, správa bankových účtov, finančné plánovanie a ďalšie oblasti) ako aj podnikových financií (tvorba rozpočtov, sledovanie čerpania rozpočtov, finančné plánovanie a analýzy, manažérsky IS).

Všetky naše riešenia na podporu finančného manažmentu sú navrhnuté ako otvorené systémy, ktoré poskytujú možnosti prispôsobenia a integrácie s externými systémami. Samozrejme, sú kompatibilné so všetkými medzinárodnými štandardmi.

ŠTÁTNA POKLADNICA SLOVENSKEJ REPUBLIKY

Ide o komplexný informačný systém vytvorený pre potreby Štátnej pokladnice a jej klientske organizácie z oblasti verejnej správy. Je navrhnutý s ohľadom na integráciu s medzinárodnými finančnými inštitúciami, podpornými systémami štátnej správy a ekonomickými softvérmi na strane klientov. Splňa náročné kritériá na dostupnosť a bezpečnosť celého systému.

INFORMAČNÝ SYSTÉM PRE RIADENIE VEREJNÝCH FINANCIÍ SRBSKEJ REPUBLIKY

Informačný systém pre manažment verejných financií je úspešne realizovaným projektom Ministerstva financií Srbskej republiky. Projekt napĺňa ciele v oblasti optimalizácie riadenia verejných financií, podpory cieľov finančnej politiky RS a umožňuje minimalizovať náklady na krytie štátneho dlhu. Zabezpečuje zjednotenie a zefektívnenie finančných tokov štátu a sprehľadnenie výdavkov jednotlivých organizácií.

Energetika

V oblasti energetiky sme realizovali množstvo projektov, ktoré pomáhajú našim klientom zjednodušiť a zefektívniť svoje postupy, ako aj udržať naše životné prostredie bezpečným.

TIETOEVRÝ WORKFLOW MANAGEMENT

Informačný systém pre spracovanie dát nazbieraných zo smart metering zariadení vyvíjame pre klienta z prostredia energetického priemyslu. Tento projekt nás v technologickej sfére posúva do oblastí BPMN (Business Process Model and Notation) a potenciálneho spracovania veľkého objemu dát. Pri implementácii informačného systému sme sa začlenili ako samostatný vývojový tím spolupracujúci s ostatnými agilnými tímami.

LAMPIRIS

Pre belgickú energetickú spoločnosť poskytujeme služby softvérového vývoja backendových systémov. Pracujeme na viacerých moduloch, napríklad na self-billing module, pričom robíme s technológiami ako je napr. JAVA EE, GWT, ServiceMix alebo najnovšie aj Camunda (BPM nástroj). Pre zákazníka sme vytvorili samostatný implementačný tím, ktorý spolupracuje s ďalšími agilnými tímami na strane Lampirisu.

TOTAL BILLING

Pre energetického giganta Total vyvíjame riešenie, ktoré zabezpečuje fakturáciu pre zákazníkov tejto spoločnosti. Venujeme sa implementácii modulu na realizáciu inkasných platieb (direct debit) a jeho prepojeniu na účtovný systém.

WaSABi

Pre spoločnosť Westinghouse sme vyvinuli systém na evidenciu a sledovanie nakladania s jednotlivými druhmi odpadu pri detailne sledovanej likvidácii jadrovej elektrárne. Systém zároveň porovnáva plán likvidácie so skutočným množstvom zlikvidovaného odpadu.

RADIOLOGY

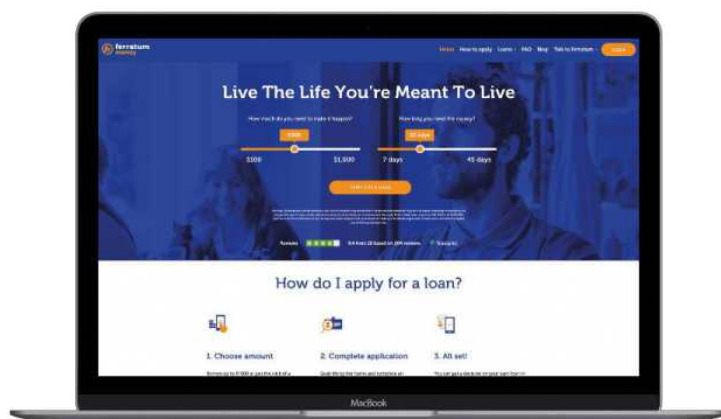
Ďalší systém pre Westinghouse slúži na zaznamenávanie a porovnávanie hodnôt radiácie nameraných na jednotlivých pracovných staniciach. Zároveň sleduje programy likvidácie jadrovej elektrárne a porovnáva ich s predpokladaným plánom.

Elektronizácia procesov

V tejto oblasti sme či už v štátnom alebo verejnom sektore zrealizovali viacero projektov, ktoré pomohli našim klientom a ich zákazníkom zjednodušiť a zmodernizovať svoje postupy.

FERRATUM GROUP

Nový modulárny ekosystém informačných systémov zahŕňajúcich bankové moduly, správu zákazníkov, DMS, mobilné bankovníctvo a web platformu pripravujeme pre nášho zákazníka zo zahraničného bankového prostredia. Informačný systém je postavený na architektúre mikroslužieb s využitím najnovších technologických trendov z oblasti aplikačnej infraštruktúry, ako aj dátových úložísk. Implementácia prebieha podľa postupov agilného vývoja.



IS NA MANAŽMENT PRÍJMOV A VÝDAVKOV PODNIKATEĽSKÝCH SUBJEKTOV

V QBSW sme sa podieľali na vývoji virtuálnej registračnej pokladnice, ktorá je pre podnikateľov dostupná ako webová aplikácia z PC a laptopov a v podobe mobilnej aplikácie pre operačné systémy Android a iOS. Je to centrálna backoffice aplikácia pre Finančnú správu SR reprezentujúca centrálnu databázu dát, ktorá slúži aj na kontrolu evidencie tržieb kontrolórmí na strane Finančnej správy SR a daňových úradov a na overovanie pokladničných dokladov.

INFORMAČNÝ SYSTÉM EVIDENCIE ŽIADOSTÍ A SPRACOVANIA JEDINEČNÝCH IDENTIFIKÁTOROV TOVAROV

Systém, na ktorého realizácii sa podieľala aj spoločnosť QBSW, je určený na evidenciu kontrolných známok, overenie ich platnosti a podávanie správ o podozrení na falšovanie. Predstavuje elektronizáciu procesu tlače, výdaja, distribúcie a kontroly pohybu jedinečných identifikátorov určitých druhov tovaru (kontrolných známok). Obsahuje moduly pokrývajúce celý životný cyklus kontrolnej známky od jej tlače, cez distribúciu k výrobcovi alkoholu či tabakového výrobku, až po likvidáciu nevyužitých alebo chybných známok.

INFORMAČNÝ SYSTÉM NA RIADENIE COLNEJ A DAŇOVEJ KONTROLY

Súčasťou informačného systému sú softvéry na kontrolu činnosti pracovníkov colných úradov, kontrolu pokladničných dokladov či na overovanie kolkov. Ide o riešenie, na ktorého realizácii sa podieľala aj spoločnosť QBSW, a ktoré zvyšuje efektivitu procesov colnej a daňovej kontroly a elektronizuje ich. Slúži na kontrolu platnosti kolkov, správneho používania registračnej pokladnice, odvádzania daní a pomáha predchádzať korupcii u zamestnancov štátnych inštitúcií.

Klienti

Počas doterajšieho pôsobenia na trhu sme si získali dôveru viacerých významných spoločností a organizácií, pre ktoré sme vytvorili, a neustále rozvíjame, softvérové riešenia na zabezpečenie ich potrieb. Rovnako sme si vybudovali dôveru popredných svetových spoločností v oblasti IT, s ktorými spolupracujeme na projektoch informačných systémov nielen na Slovensku, ale aj v zahraničí.

K najvýznamnejším klientom a partnerom patria:

FINANČNÝ SEKTOR A POISŤOVNÍCTVO

Allianz Technology
Československá obchodná banka
Ferratum Group
Komerčná banka
Pojišťovna České spořitelny
Sberbank CZ
Slovenská sporiteľňa
Poštová banka

VEREJNÁ SPRÁVA

Štátna pokladnica Slovenskej republiky
Štátna pokladnica Srbskej republiky
Ministerstvo obrany Slovenskej republiky
Finančná správa SR

TELEKOMUNIKÁCIE A IT

Asseco
DXC
IBM
Orange Slovensko
Slovak Telekom
Tempest
Tieto

STARTUPY

BLINKER
DOCKitIN
MAIA MD
QID COMPANY

ENERGETIKA

Lampiris
Total

ĎALŠIE

BooYang
IIHF
EUSAHUB
Bebe hair
Doprastav
Dopravný podnik Bratislava
HC Slovan
Hotel Lomnica
Medirex Group
PPC TEAM
Rozhlas a televízia Slovenska
TRANSPETROL
30 + miest a obcí na Slovensku

Povedali o nás

DXC Technology

„Počas našej dlhoročnej spolupráce bola spoločnosť QBSW vždy stabilný, kompetentný a najmä samostatný dodávateľ služieb pre našu firmu a našich spoločných zákazníkov.

Aj pri kriticky dôležitých systémoch sme sa vždy mohli spoľahnúť na to, že dodrží termíny a riešenia, ktoré dodá, budú kvalitné. Veľmi oceňujem aj ich prístup k riešeniu projektových problémov, vždy veľmi otvorený, pragmatický a proaktívny s jasnou snahou veci vyriešiť. Či už išlo o dodávky rozsiahlych projektov s expertným know-how alebo odborné konzultácie v oblasti bankovníctva, či spracovania dát, spoločnosť QBSW sa nám zakaždým osvedčila ako technologicky zdatný a popri tom férový, flexibilný a spoľahlivý partner, ktorý ctí všetky dohody a záleží mu na svojich klientoch.“

Michal Ševčík, Country director, DXC Technology

HC Slovan

„Odkedy sme dostali nápad na appku pre fanúšikov hokejového klubu HC Slovan, bolo nám jasné, že máme pred sebou naozaj tvrdý zápas. Vďaka QBSW však celý proces prebiehal ľahko. Keď sme mali appku v rukách, pochopili sme, že ide o unikát, ktorý nám ostatné hokejové kluby môžu závidieť. Viac než desaťtisíc stiahnutí dokazuje, že to pochopili aj fanúšikovia HC Slovan a naša appka je vďaka QBSW dokonalý gól.“

Milan Vajda, Marketing Director, HC Slovan

Hotel Lomnica

“Hotel Lomnica je vďaka unikátnej zbierke obrazov galériou, v ktorej sa dá bývať. Elektronickú podobu tejto zbierky nám vytvorilo QBSW vo forme aplikácie s názvom Galéria Lomnica. Aplikácia poskytuje všetkým hosťom hotela možnosť využiť svoj pobyt v hoteli ako kultúrny zážitok, deti si v nej nájdu hry a vzdelanie v zábavnej forme. Ide o jedinečnú aplikáciu, ktorá našim hosťom prináša úplne nový dotyk s umením a sme veľmi radi, že ju vytváralo práve QBSW.

Ich prístup, inovatívny pohľad a spôsob komunikácie sa nám veľmi páčil. O to viac, že výsledkom tejto hladkej spolupráce je funkčná, prehľadná a vizuálne príťažlivá aplikácia, ktorú si naši návštevníci pochvaľujú.“

Zuzana Kovaľová, General Manager, Hotel Lomnica

TietoEvry OnceCloud Testing

„QBSW sme oslovili, pretože sme potrebovali profesionálny quality assurance (QA) team. Očakávali sme profesionálne služby, nechceli sme si po jednom vyberať ľudí do tímu, ale radšej si zabezpečiť hotový tím QA profesionálov, ktorí sa integrujú do jednotlivých častí vývojových projektov.

Spoločnosť QBSW nám poskytla služby v oblasti quality assurance formou rozšírenia nášho vlastného QA tímu. K tomuto sa pridala aj ďalšia služba – manažovanie celého nášho UAT prostredia. Sme veľmi spokojní s profesionálnym prístupom spoločnosti QBSW, ako aj so spoluprácou na diaľku. Celý tím zvládol koordinovať automatizáciu testovania aj v pomerne zložitom prostredí.

Absolútne spokojní sme aj s account managementom. QBSW je firma, na ktorú sme sa vždy mohli spoľahnúť a spoluprácu s nimi môžeme jednoznačne odporučiť.“

Vlastimil Hopjan, Director of Cloud Product Engineering, Tieto Czech

TietoEvry Smart Metering

„Spoločnosť QBSW sme oslovili, keďže sme potrebovali dodatočných kvalifikovaných softvérových developerov. Bolo nevyhnutné, aby sa boli schopní rýchlo zorientovať v novom prostredí a zapojiť sa do produkčného mechanizmu nášho oddelenia, kde vyvíjame softvér pre energetický priemysel v severských krajinách Európy.

QBSW nám dodalo tím spoľahlivých programátorov a analytika, ktorí nám výrazne pomohli pri dosahovaní cieľov v rámci našej organizácie. Keď sme potrebovali úpravu či vyriešiť akékoľvek operatívne problémy, vždy nám vyšli v ústrety s potrebnou mierou proaktivity a snahou nájsť riešenie. Spoločnosť QBSW môžeme rozhodne odporučiť ďalej.“

Daniel Telarik, Team Manager/Process Automation, SFS, Fieldworker, TietoEvry Czech

Ferratum

„Na spolupráci s QBSW si ceníme hlavne pružnosť komunikácie a osobný prístup vedenia spoločnosti. Chápanie klientskeho pohľadu a flexibilita pri škálovaní zdrojov je pre nás kľúčovým faktorom úspechu tohto dodávateľa. Pri spolupráci s QBSW sa môžeme spoľahnúť na promptné riešenia našich neštandardných požiadaviek a proaktívnu podporu pri výzvach, ktoré sa spájajú s vývojom našich aplikácií.

Profesionalita jednotlivých vývojárskych Java tímov je na vysokej úrovni. Ich kvalita spočíva hlavne v odborných schopnostiach, adaptácii a udržiavaní kľúčového know-how a schopnosti rýchlo sa učiť. Spoločne sa nám podarilo zrealizovať našu víziu — vybudovať pre Ferratum Group novú modernú finančnú platformu.

Osobitne by som vyzdvihol vysokú profesionalitu tímlídov, ich ochotu počúvať a reflektovať na naše potreby. Takisto si cením ich pohotový prístup a nasadenie pri riešení vzniknutých problémov a zmien na projekte, ako aj schopnosť rýchlo aplikovať potrebné nápravy. V mene spoločnosti Global IT Services a Ferratum Group Vám ďakujeme a tešíme sa na spoluprácu v budúcom roku!“

Allen Serhan, Head of Ferratum Group PMO

Semileas

„Spoločnosť QBSW sme oslovili na základe pozitívnej skúsenosti z minulosti. Keď sme sa spolu pustili do webovej aplikácie, mysleli sme si, že pôjde o jednoduchý projekt. Pri testovaní sme ale zistili, že riešenie vieme spoločne rozšíriť na oveľa vyspelejšie ako bolo dohodnuté v pôvodnom zadaní.

Tím QBSW nám ochotne a flexibilne vyšiel v ústrety. Presvedčili sme sa, že naša spokojnosť bola dokonca dôležitejšia aj ako formálne dohody. Výsledkom spolupráce je appka Semileas, ktorá má čím ďalej, tým viac spokojných používateľov a chceme ju ďalej spolu rozvíjať.“

David Pěnička, člen predstavenstva, Semileas

BooYang

„Keď som prišiel s nápadom na aplikáciu BooYang, projekt som mal dobre premyslený po obchodnej stránke. Bolo mi však jasné, že budem potrebovať zodpovedného biznis partnera, ktorý môjmu tímu pomôže s technologickou stránkou a postará sa o to, aby naša appka bola revolučnou zábavnou platformou prinášajúcou demokratizáciu do kreatívneho priemyslu.

QBSW je práve takýmto partnerom, ktorý inovatívnym a hlavne „hands-on“ prístupom pomáha v realizácii môjho nápadu. Tímu QBSW nechýbajú rozsiahle a dlhoročné skúsenosti, zároveň si však dokáže zachovať otvorenú myseľ a nebojí sa pustiť do novej výzvy. Vďaka využitiu progresívnych prvkov gamifikácie a machine learningu, či AI sme spolu zvládli nepoznanú výzvu vo svete sociálnych sietí. Vytvorili sme appku, ktorá talentovaným umelcom umožní splniť si sny a zároveň bude atraktívna aj pre našu veľmi náročnú cieľovku.

Ľudia z QBSW sú šikovní, kreatívni a vždy sa na nich dá spoľahnúť. Myslím si, že spolu s marketérmi a s ľuďmi z nášho start-upu sa nám podarilo vytvoriť dream team, vďaka ktorému budeme vedieť otvoriť dvere do sveta mnohým talentom.“

Jaroslav Slávik, CEO, BooYang

Galéria Nedbalka

„Každý technologický vývoj má svoje úskalia, avšak aj napriek nim bola spolupráca s QBSW na veľmi vysokej úrovni. Výsledkom je podľa nás jedinečný produkt mobilnej aplikácie, ktorý sa teší mimoriadnej obľube u našich návštevníkov. Spoluprácou a filantropickou podporou pána Petra Paška sa nám podarilo priniesť do Bratislavy jedinečnú pokrokovú technológiu na báze rozšírenej reality.“

Lucia Gunišová, riaditeľka, Galéria Nedbalka

Lampiris/Total Group

„V Lampiris/Total podporujeme, keď sú vývojové tímy zložené z našich interných zamestnancov aj ľudí pracujúcich na diaľku, ktorí spolupracujú na vývoji aplikácií. V agilnom prostredí potrebujeme najmä ľudí, ktorí sú technicky zdatní a zároveň majú ľudský prístup.

Jedným z prvých partnerov, ktorý nám pomohol úspešne rozbehnúť tento model, bola spoločnosť QBSW. Ľudia z QBSW preukazujú odbornosť tým, že vedia bez problému prebrať plnú zodpovednosť za aplikácie, navrhujú procesné zlepšenia a aktívne prispievajú k štruktúrovanému riešeniu problémov a úloh.“

Julien Gabriel, Delivery Manager, Lampiris/Total Group

Integrovaný manažerský systém

Úspešná stratégia IT firmy nie je z hľadiska časovej osi jednoznačná, nakoľko dopyt po službách sa mení v závislosti od požiadaviek klientov, prosperity firmy a ekonomickej stability obyvateľov. Jednoznačnú stratégiu teda nie je možné úplne definovať pre celú životnosť firmy. Treba ju variovať tak, aby spoločnosť upevňovala svoje postavenie na trhu a zároveň v dostatočnej miere pokrývala požiadavky zákazníkov.

V spoločnosti QBSW máme zavedený a udržiavaný Integrovaný manažerský systém (IMS), ktorý sme vybudovali na základe požiadaviek viacerých medzinárodných noriem. Predstavujú východisko pre dokumentáciu IMS tvorenú predovšetkým „Príručkou IMS“, „Politikou IMS“ a firemnými smernicami pre všetky naše projekty a oddelenia.



ISO 9001 – MANAŽÉRSTVO KVALITY

Spoločnosť sa zavedením systému manažerstva kvality zaviazala trvalo poskytovať služby, ktoré sú v súlade s požiadavkami zákazníkov a zároveň zohľadňujú aj ostatné relevantné predpisy a regulácie. Spokojnosť zákazníka je pre nás prvoradým cieľom, ktorého dosahovanie je podporované efektívnym systémom neustáleho zlepšovania. Riadenie jednotlivých procesov a ich vzájomných vzťahov je v súlade s našou politikou kvality.

ISO 10006 – MANAŽÉRSTVO KVALITY V PROJEKTOVOM RIADENÍ

V súlade s touto normou sme aplikovali manažerstvo kvality v projektoch našej spoločnosti. V jej duchu prebieha plánovanie, organizovanie, monitorovanie, riadenie, informovanie a v prípade potreby aj prijímanie nápravných krokov potrebných pre dosahovanie stanovených cieľov projektu.

ISO 14001 – ENVIRONMENTÁLNE MANAŽÉRSTVO

Norma slúži na identifikáciu a reguláciu dopadov činnosti našej spoločnosti na životné prostredie. Mapuje relevantné environmentálne vplyvy a aspekty s ich súčasným hodnotením a určuje pravidlá pre likvidáciu odpadu a komunikáciu s príslušnými dohliadajúcimi orgánmi a autoritami.

ISO 20000-1 - MANAŽÉRSTVO IT SLUŽIEB

Na základe tejto normy boli pre nás ako poskytovateľov služieb stanovené požiadavky pre ich plánovanie, zriaďovanie, implementáciu, prevádzku, monitorovanie, vyhodnotenie a vylepšovanie. Určujú postupy tak pre zavádzanie nových, ale aj zmenu existujúcich IT služieb, a to vrátane postupov pre správu konfigurácií, zmien a vydaní a nasadení.

ISO 27001 – MANAŽÉRSTVO INFORMAČNEJ BEZPEČNOSTI

V oblasti riadenia informačnej bezpečnosti sme pri jeho implementácii vychádzali z požiadaviek na jeho vytvorenie, zavedenie, údržbu a neustále zlepšovanie definovaných v tejto norme. Riziká informačnej bezpečnosti sú neustále posudzované a pre tie vybrané sú stanované vhodné spôsoby ich ošetrovania.

POTVRDENIE O PRIEMYSELNEJ BEZPEČNOSTI

Okrem uvedených certifikátov QBSW disponuje aj Potvrdením o priemyselnej bezpečnosti vydaným Národným bezpečnostným úradom na oboznamovanie sa s utajovanou skutočnosťou – stupeň Tajné, postúpenie a vytváranie utajovanej skutočnosti – stupeň Dôverné.

Technológie

Naším cieľom je podrobná znalosť a používanie svetovo uznávaných technológií, zaručujúcich tvorbu moderných a spoľahlivých riešení informačných a komunikačných systémov. Pomocou uznávaných technológií a nástrojov sme schopní vyvinúť inovatívne, dynamické a vysoko výkonné aplikácie.

Operačné systémy otvárajú u nás bránu pre všetky platformy. Naši experti sú trénovaní pre všetky rozšírené platformy vrátane:

Linux, RHEL, HP-UX, Microsoft Windows, Kubernetes, Docker

Databázové systémy používame nielen ako úložisko štruktúrovaných dát, ale aj ako zdroj pre veľké objemy dát, ktoré je potrebné spracovať. Z nášho portfólia vyberáme najrozšírenejšie platformy:

Oracle Database 12c, PostgreSQL, Microsoft SQL Server, DataStax, Cassandra, Mongo DB, Elastic Search

Žiadne aplikačné servery postavené na technológii Java nie sú pre nás prekážkou. V našom portfóliu nájdete ako komerčné riešenia, tak aj kvalitné opensource produkty, ktoré sú schopné pokryť požiadavky aj veľmi náročného klienta:

Weblogic Application Server (Oracle), WebSphere Application Server (IBM), JBOSS Application server, Apache Tomcat, Jetty

Objektovo-orientovaná analýza a návrh sú u nás samozrejmosťou, pri ktorých používame techniky:

UML and the Enterprise Architect tools, Archimate & Oracle's CASE tools

Vývojové platformy/programovacie jazyky:

Spring, Spring Boot, J2EE, EJB, JPA, PL/SQL, Hibernate, Quartz, Angular JS, React JS, Apache Wicket, JSF, JSP, Web Services SOAP, Kafka, Apache, Camel, Web Services REST, JMS, HTML5, XML, JSON, Jasper reports, Tableau, .NET, ASP.NET, Microsoft Visual C++, C#

Mobilné aplikácie:

Android native development, Kotlin, iOS native development, Swift, Appcelerator Titanium

Vyhliadky na nasledujúce obdobie

Sme presvedčení, že aj súčasná turbulentná doba praje IT firmám, ktoré zákazníkom prinášajú skutočný úžitok v podobe zvýšenej efektivity. Na trhu IT špecialistov prevláda rekordný záujem o IT špecialistov a programátorov so znalosťou technológií, v ktorých má QBSW vybudované solídne kapacity. Preto veríme, že spoločnosť sa bude vedieť podieľať na uspokojovaní dopytu v sektore tvorby softvérových riešení.

Po rekordne úspešnom roku 2019 sa nám, žiaľ, nepodarilo zopakovať výborné výsledky aj v roku 2020. V dôsledku viacerých negatívnych faktorov prišlo k medziročnému poklesu tržieb o 38%. Najmä nástup pandémie, spojený s úspornými opatreniami na strane zákazníkov, sa prejavil na zhoršení ekonomického výsledku spoločnosti. Rovnako sa zhoršila platobná disciplína našich zákazníkov. Zrealizovaná nutná personálna racionalizácia mala, v určitej miere, tiež negatívny dopad na lojalitu, motiváciu a stabilitu zamestnancov.

V prvých mesiacoch roku 2020 sa vírus Covid-19 rozšíril do celého sveta, žiaľ s dopadom na všetky regióny, v ktorých má QBSW zákazníkov. Manažment spoločnosti stále monitoruje vzniknuté aj potencionálne dopady a podniká všetky možné kroky na zmiernenie negatívnych účinkov na spoločnosť a zamestnancov. V oblasti obchodu a pozície značky QBSW sa žiaľ nepriaznivo prejavila opakovaná negatívna medializácia spojená s produktmi a zákazníkmi spoločnosti. Tieto faktory a eliminácia súvisiacich rizík bude hrať dôležitú úlohu pre hospodárenie v roku 2021.

Na chod spoločnosti v roku 2021 budú mať nepriaznivý vplyv dopad ochorenia COVID-19, negatívne mediálne vyjadrenia a v médiách načrtnuté spojitosti ohľadom QBSW, ako aj ukončenie jedného z veľkých projektov v štátnej správe. Vedenie spoločnosti priebežne zvažuje a prijíma opatrenia smerujúce k udržaniu zákazníkov, zlepšeniu reputácie a k primeranej stabilite v personálnej oblasti s cieľom pokračovania v nepretržitej činnosti v nasledujúcich 12 mesiacoch s pozitívnym hospodárskym výsledkom.

Financie

Spoločnosť nenadobudla vlastné akcie a má rovnaké základné imanie ako v predchádzajúcom roku.

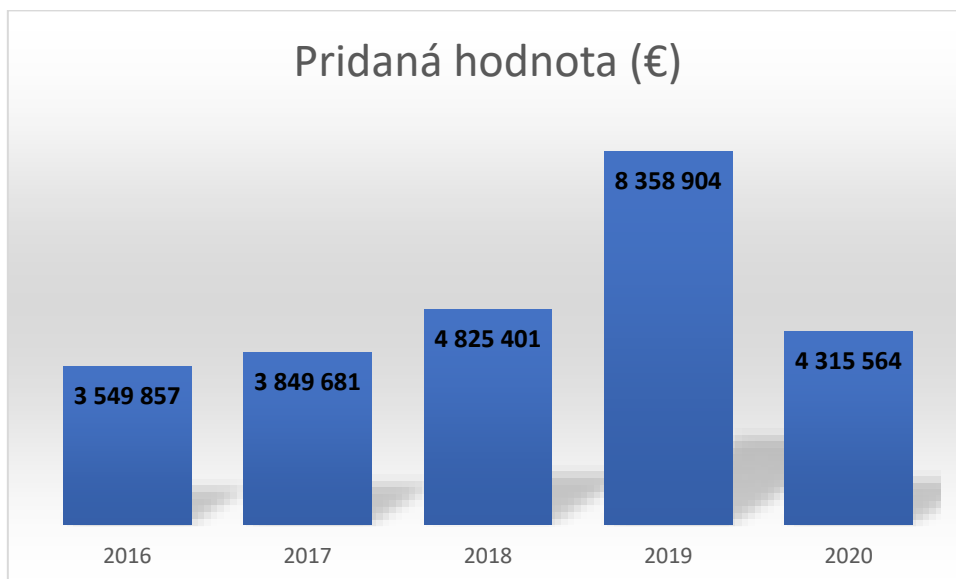
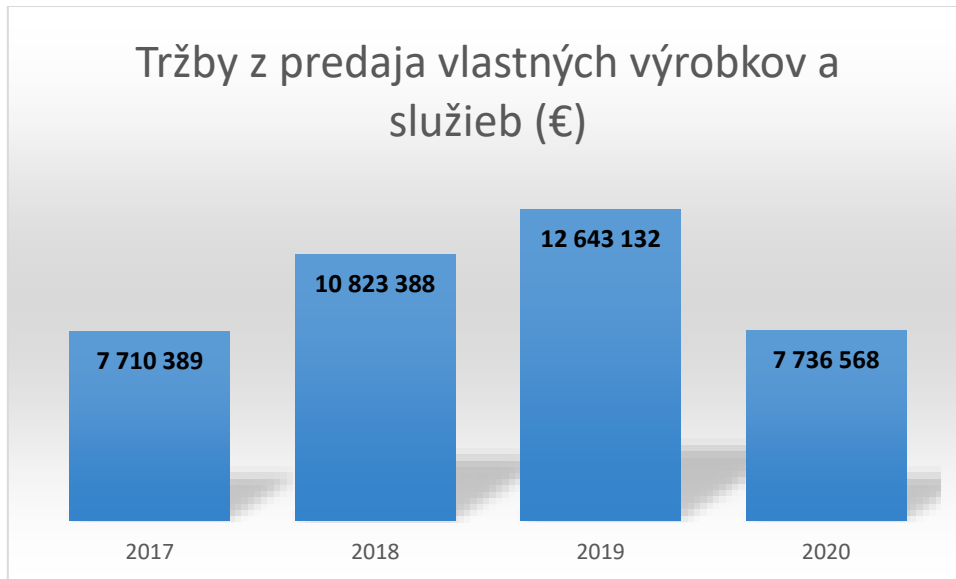
Spoločnosť sa už niekoľko rokov venuje výskumno-vývojovým projektom. Hlavným cieľom týchto aktivít je podporovať zvýšenie efektívnosti a výkonnosti systému výskumu, vývoja a inovácií. Ten je totiž základným pilierom pre zvyšovanie konkurencieschopnosti a udržateľného hospodárskeho rastu na Slovensku a v EÚ.

Spoločnosť v roku 2020 dosiahla zisk. Rozdelenie zisku bolo navrhnuté, aby časť zisku zostala ako nerozdelená a časť zisku sa vyplatila akcionárom.

Spoločnosť nemá organizačné zložku v zahraničí, má len 100% podiel v dcérskej spoločnosti QBSW CZECH, s.r.o.

V Bratislave dňa 12.04.2021

FINANCNE UKAZOVATELE	2016	2017	2018	2019	2020
A. TREND TRŽIEB A RENTABILITY					
Tržby celkom	8 544 373	7 730 945	10 827 832	12 660 495	7 740 739
zmena celkových tržieb	N/A	-9,5%	+40,1%	+16,9%	-38,9%
podiel tržieb za tovar na celk. tržbách	0%	0%	0%	0%	0%
tržby z predaja tovaru	12 128	20 556	4 444	17 363	4 171
ZMENA tržieb za predaj tovaru	N/A	+69,9%	-78,4%	+290,7%	-76,0%
tržby z výrobkov a služieb	8 532 245	7 710 389	10 823 388	12 643 132	7 736 568
ZMENA tržieb za predaj výr. a služieb	N/A	-9,6%	+40,4%	+16,8%	-38,8%
Obchodná marža	1,8%	4,5%	0,1%	2,4%	2,0%
Marža pridanej hodnoty	41,5%	49,8%	44,6%	66,0%	55,8%
Pridaná hodnota mínus osobné náklady	471 385	459 290	734 478	3 331 708	367 036
VÝSLEDOK HOSPODÁRENIA	177 776	146 374	385 889	2 468 616	123 789
EBITDA	456 124	415 449	730 235	3 363 484	427 650
PREVÁDZKOVÉ CF	364 620	277 907	535 996	2 726 825	452 447
» Rentabilita tržieb z prev. CF	4,3%	3,6%	5,0%	21,5%	5,8%
» Rentabilita aktív z prev. CF	7,4%	7,3%	11,1%	33,6%	9,8%
» Rentabilita VK z prev. CF	31,9%	24,8%	39,4%	79,9%	42,1%
B. TREND VYBRANÝCH NÁKLADOV					
Nákl. na predaný tovar / Tržby za tovar	98,2%	95,5%	99,9%	97,6%	98,0%
Spotreba mat. a energie / Celkové tržby	1,4%	1,9%	1,5%	1,0%	1,2%
Náklady na služby / Celkové tržby	56,9%	48,0%	53,9%	33,1%	43,1%
Osobné náklady / Celkové tržby	36,0%	43,9%	37,8%	39,7%	51,0%
Urokové náklady / Celkové tržby	0,15%	0,34%	0,12%	0,14%	0,43%
Ostatné fin náklady / Celkové tržby	0,23%	0,12%	0,05%	0,05%	0,07%
C. TREND LIKVIDITY					
Celková likvidita	120,3%	126,6%	126,4%	168,0%	157,2%
Pracovný kapitál	701 951	644 805	838 160	2 771 170	1 365 179
Zmena v absolútnej hodnote	N/A	-57 146	193 355	1 933 010	-1 405 991
Bežná likvidita	120,3%	126,6%	126,4%	167,0%	157,0%
Pohotovú likvidita	83,4%	29,5%	10,4%	0,7%	28,3%
Doba obratu zásob	1 dni	0 dni	0 dni	1 dni	0 dni
Doba inkasa pohľad. z OS	848 dni	91 dni	87 dni	182 dni	107 dni
Doba spl. záväzkov z OS	2847 dni	103 dni	110 dni	88 dni	31 dni
Doba inkasa všetkých kr. pohľadávok	950 dni	109 dni	122 dni	193 dni	143 dni
Doba splatnosti všetkých kr. záväzkov	2661 dni	102 dni	110 dni	131 dni	106 dni
Doba spl. záv. z OS pri splatení kr. BU	2950 dni	137 dni	116 dni	144 dni	54 dni
D. Zadlženosť					
Vlastné imanie (VI)	1 142 398	1 120 823	1 361 804	3 413 544	1 075 253
Podiel vl. imania	23,2%	29,5%	28,2%	42,0%	23,2%
Podiel uprav. vl. imania	23,1%	28,9%	27,0%	41,6%	23,0%
Podiel upr. VI vrátane rezerv a fin skup.	24,1%	35,5%	35,7%	49,8%	47,4%
Podiel cudzích zdrojov na uprav. VI	323,8%	234,2%	259,0%	129,5%	324,2%
Podiel fin. zadlženosti na uprav. VI	7,1%	33,3%	7,8%	20,3%	90,0%
Podiel finančnej zadlženosti / AKTÍVA	1,6%	9,6%	2,1%	8,4%	20,7%
F. Krytie dlhov (PREVÁDZKOVÉ CF)					
» Doba spl. dl. cudzích zdrojov (v rokoch)	0,6	0,5	0,3	0,1	2,4
» Doba spl. finančného dlhu (v rokoch)	0,2	1,3	0,2	0,3	2,1
» Krytie úrokov	29,4	11,4	42,1	150,2	14,8



SPRÁVA NEZÁVISLÉHO AUDÍTORA
Z+M k.s., audítorská spoločnosť, licencia UDVA č. 328

o audite ročnej účtovnej závierky k 31. decembru 2020
spoločnosti

QBSW, a.s.

v Bratislave dňa 21.04.2021

SPRÁVA NEZÁVISLÉHO AUDÍTORA

Z+M k.s., audítorská spoločnosť, licencia UDVA č. 328
pre akcionárov, dozornú radu a predstavenstvo spoločnosti QBSW, a.s.

Správa z auditu účtovnej závierky

Názor

Uskutočnili sme audit účtovnej závierky spoločnosti QBSW, a.s. (ďalej len „Spoločnosť“), ktorá obsahuje súvahu k 31. decembru 2020, výkaz ziskov a strát za rok končiaci sa k uvedenému dátumu, a poznámky, ktoré obsahujú súhrn významných účtovných zásad a účtovných metód.

Podľa nášho názoru, priložená účtovná závierka poskytuje pravdivý a verný obraz finančnej situácie Spoločnosti k 31. decembru 2020 a výsledku jej hospodárenia za rok končiaci sa k uvedenému dátumu podľa zákona č. 431/2002 Z.z. o účtovníctve v znení neskorších predpisov (ďalej len „zákon o účtovníctve“).

Základ pre názor

Audit sme vykonali podľa medzinárodných audítorských štandardov (International Standards on Auditing, ISA). Naša zodpovednosť podľa týchto štandardov je uvedená v odseku Zodpovednosť audítora za audit účtovnej závierky. Od Spoločnosti sme nezávislí podľa ustanovení zákona č. 423/2015 o štatutárnom audite a o zmene a doplnení zákona č. 431/2002 Z. z. o účtovníctve v znení neskorších predpisov (ďalej len „zákon o štatutárnom audite“) týkajúcich sa etiky, vrátane Etického kódexu audítora, relevantných pre náš audit účtovnej závierky a splnili sme aj ostatné požiadavky týchto ustanovení týkajúcich sa etiky. Sme presvedčení, že audítorské dôkazy, ktoré sme získali, poskytujú dostatočný a vhodný základ pre náš názor.

Zodpovednosť štatutárneho orgánu za účtovnú závierku

Štatutárny orgán je zodpovedný za zostavenie tejto účtovnej závierky tak, aby poskytovala pravdivý a verný obraz podľa zákona o účtovníctve a za tie interné kontroly, ktoré považuje za potrebné na zostavenie účtovnej závierky, ktorá neobsahuje významné nesprávnosti, či už v dôsledku podvodu alebo chyby.

Pri zostavovaní účtovnej závierky je štatutárny orgán zodpovedný za zhodnotenie schopnosti Spoločnosti nepretržite pokračovať vo svojej činnosti, za opísanie skutočností týkajúcich sa nepretržitého pokračovania v činnosti, ak je to potrebné, a za použitie predpokladu nepretržitého pokračovania v činnosti v účtovníctve, ibaže by mal v úmysle Spoločnosť zlikvidovať alebo ukončiť jej činnosť, alebo by nemal inú realistickú možnosť než tak urobiť.

Zodpovednosť audítorskej spoločnosti za audit účtovnej závierky

Sme presvedčení, že audítorské dôkazy, ktoré sme získali, poskytujú dostatočný a vhodný základ pre náš názor.

Našou zodpovednosťou je získať primerané uistenie, či účtovná závierka ako celok neobsahuje významné nesprávnosti, či už v dôsledku podvodu alebo chyby, a vydať správu audítora, vrátane názoru. Primerané uistenie je uistenie vysokého stupňa, ale nie je zárukou toho, že audit vykonaný podľa medzinárodných audítorských štandardov vždy odhalí významné nesprávnosti, ak také existujú. Nesprávnosti môžu vzniknúť v dôsledku podvodu alebo chyby a za významné sa považujú vtedy, ak by sa dalo odôvodnene očakávať, že jednotlivito alebo v súhrne by mohli ovplyvniť ekonomické rozhodnutia používateľov, uskutočnené na základe tejto účtovnej závierky.

V rámci auditu uskutočneného podľa medzinárodných audítorských štandardov, počas celého auditu uplatňujeme odborný úsudok a zachovávame profesionálny skepticizmus. Okrem toho:

- Identifikujeme a posudzujeme riziká významnej nesprávnosti účtovnej závierky, či už v dôsledku podvodu alebo chyby, navrhujeme a uskutočňujeme audítorské postupy reagujúce na tieto riziká a získavame audítorské dôkazy, ktoré sú dostatočné a vhodné na poskytnutie základu pre náš názor. Riziko neodhalenia významnej nesprávnosti v dôsledku podvodu je vyššie ako toto riziko v dôsledku chyby, pretože podvod môže zahŕňať tajnú dohodu, falšovanie, úmyselné vynechanie, nepravdivé vyhlásenie alebo obídenie internej kontroly.

- Oboznamujeme sa s internými kontrolami relevantnými pre audit, aby sme mohli navrhnúť audítorské postupy vhodné za daných okolností, ale nie za účelom vyjadrenia názoru na efektívnosť interných kontrol Spoločnosti.

- Hodnotíme vhodnosť použitých účtovných zásad a účtovných metód a primeranosť účtovných odhadov a uvedenie s nimi súvisiacich informácií, uskutočnené štatutárnym orgánom.

- Robíme záver o tom, či štatutárny orgán vhodne v účtovníctve používa predpoklad nepretržitého pokračovania v činnosti a na základe získaných audítorských dôkazov záver o tom, či existuje významná neistota v súvislosti s udalosťami alebo okolnosťami, ktoré by mohli významne spochybníť schopnosť Spoločnosti nepretržite pokračovať v činnosti. Ak dospejeme k záveru, že významná neistota existuje, sme povinní upozorniť v našej správe audítora na súvisiace informácie uvedené v účtovnej závierke alebo, ak sú tieto informácie nedostatočné, modifikovať náš názor. Naše závery vychádzajú z audítorských dôkazov získaných do dátumu vydania našej správy audítora. Budúce udalosti alebo okolnosti však môžu spôsobiť, že Spoločnosť prestane pokračovať v nepretržitej činnosti.

- Hodnotíme celkovú prezentáciu, štruktúru a obsah účtovnej závierky vrátane informácií v nej uvedených, ako aj to, či účtovná závierka zachytáva uskutočnené transakcie a udalosti spôsobom, ktorý vedie k ich vernému zobrazeniu.

Správa k ďalším požiadavkám zákonov a iných právnych predpisov

Správa k informáciám, ktoré sa uvádzajú vo výročnej správe

Štatutárny orgán je zodpovedný za informácie uvedené vo výročnej správe, zostavenej podľa požiadaviek zákona o účtovníctve. Náš vyššie uvedený názor na účtovnú závierku sa nevzťahuje na iné informácie vo výročnej správe.

V súvislosti s auditom účtovnej závierky je našou zodpovednosťou oboznámenie sa s informáciami uvedenými vo výročnej správe a posúdenie, či tieto informácie nie sú vo významnom nesúlade s auditovanou účtovnou závierkou alebo našimi poznatkami, ktoré sme získali počas auditu účtovnej závierky, alebo sa inak zdajú byť významne nesprávne.


Posúdili sme, či výročná správa Spoločnosti obsahuje informácie, ktorých uvedenie vyžaduje zákon o účtovníctve.

Na základe prác vykonaných počas auditu účtovnej závierky, podľa nášho názoru:

- informácie uvedené vo výročnej správe zostavenej za rok 2020 sú v súlade s účtovnou závierkou za daný rok,
- výročná správa obsahuje informácie podľa zákona o účtovníctve.

Okrem toho, na základe našich poznatkov o účtovnej jednotke a situácii v nej, ktoré sme získali počas auditu účtovnej závierky, sme povinní uviesť, či sme zistili významné nesprávnosti vo výročnej správe, ktorú sme obdržali pred dátumom vydania tejto správy audítora. V tejto súvislosti neexistujú zistenia, ktoré by sme mali uviesť.

V Bratislave, dňa 21.04.2021



Ing. Marian Zápražný
kľúčový štatutárny audítor
licencia SKAU č. 583
Z+M k.s.
audítorská spoločnosť
Búdková 32, 811 04 Bratislava
licencia UDVA č. 328

Úč POD

ÚČTOVNÁ ZÁVIERKA

podnikateľov v podvojnom účtovníctve



zostavená k 3 1 . 1 2 . 2 0 2 0

Číselné údaje sa zarovnávajú vpravo, ostatné údaje sa píšú zľava. Nevyplnené riadky sa ponechávajú prázdne.

Údaje sa vyplňajú paličkovým písmom (podľa tohto vzoru), písacím strojom alebo tlačiarňou, a to čiernou alebo tmavomodrou farbou.

Á Ä B Č D É F G H Í J K L M N O P Q R Š T Ú V X Ý Ž 0 1 2 3 4 5 6 7 8 9

Daňové identifikačné číslo 2 0 2 0 2 8 0 7 2 4	Účtovná závierka X riadna	Účtovná jednotka malá	Mesiac Rok od 1 2 0 2 0
IČO 3 5 7 9 8 2 9 7	mimoriadna	X veľká	do 1 2 2 0 2 0
SK NACE 6 2 . 0 1 . 0	priebežná	(vyznačí sa x)	Bezprostredne predchádzajúce obdobie od 1 2 0 1 9 do 1 2 2 0 1 9

Priložené súčasti účtovnej závierky

 Súvaha (Úč POD 1-01)
(v celých eurách)

 Výkaz ziskov a strát (Úč POD 2-01)
(v celých eurách)

 Poznámky (Úč POD 3-01)
(v celých eurách alebo eurocentoch)

Obchodné meno (názov) účtovnej jednotky

Q B S W , a . s .

Sídlo účtovnej jednotky

Ulica

P R I E V O Z S K Á

Číslo

6

PSC

Obec

8 2 1 0 9 B R A T I S L A V A 2

Označenie obchodného registra a číslo zápisu obchodnej spoločnosti

O k r e s n ý s ú d B r a t i s l a v a I . , o d d i e l S A

v l o ž k a č í s l o 2 5 7 5 / B

Telefónne číslo

0 2 5 8 1 0 0 3 1 1

Faxové číslo

E-mailová adresa

Zostavená dňa:

0 7 . 0 4 . 2 0 2 1

Schválená dňa:

. . 2 0

Podpisový záznam štatutárneho orgánu účtovnej jednotky alebo člena štatutárneho orgánu účtovnej jednotky alebo podpisový záznam fyzickej osoby, ktorá je účtovnou jednotkou:

Záznamy daňového úradu

Miesto pre evidenčné číslo

Odtlačok prezentačnej pečiatky daňového úradu



Označenie a	STRANA AKTÍV b	Číslo riadku c	Bežné účtovné obdobie		Bezprostredne predchádzajúce účtovné obdobie		
			1	Brutto - časť 1		Netto 2	Netto 3
				Korekcia - časť 2			
	SPOLU MAJETOK r. 02 + r. 33 + r. 74	01		5 6 9 9 3 5 3	4 6 2 9 4 1 7		
				1 0 6 9 9 3 6		8 1 2 2 7 1 4	
A.	Neobežný majetok r. 03 + r. 11 + r. 21	02		1 7 0 9 2 8 0	7 0 6 0 2 3		
				1 0 0 3 2 5 7		6 6 0 6 4 9	
A.I.	Dlhodobý nehmotný majetok súčet (r. 04 až r. 10)	03		2 0 1 4 0			
				2 0 1 4 0			
A.I.1.	Aktivované náklady na vývoj (012) - /072, 091A/	04					
2.	Softvér (013) - /073, 091A/	05		1 6 8 8 5			
				1 6 8 8 5			
3.	Oceniiteľné práva (014) - /074, 091A/	06		3 2 5 5			
				3 2 5 5			
4.	Goodwill (015) - /075, 091A/	07					
5.	Ostatný dlhodobý nehmotný majetok (019, 01X) - /079, 07X, 091A/	08					
6.	Obstarávaný dlhodobý nehmotný majetok (041) - /093/	09					
7.	Poskytnuté preddavky na dlhodobý nehmotný majetok (051) - /095A/	10					
A.II.	Dlhodobý hmotný majetok súčet (r. 12 až r. 20)	11		1 6 7 4 7 5 0	6 9 1 6 3 3		
				9 8 3 1 1 7		6 4 4 1 7 9	
A.II.1.	Pozemky (031) - /092A/	12					
2.	Stavby (021) - /081, 092A/	13		1 5 1 6 8	1 3 4 6 6		
				1 7 0 2		1 4 0 7 2	
3.	Samostatné hnutelné veci a súbory hnutelných vecí (022) - /082, 092A/	14		1 6 5 8 5 9 4	6 7 7 7 7 6		
				9 8 0 8 1 8		6 2 7 6 7 6	



Označenie a	STRANA AKTÍV b	Číslo riadku c	Bežné účtovné obdobie		Bezprostredne predchádzajúce účtovné obdobie
			1	2	
				Brutto - časť 1	Netto
				Korekcia - časť 2	
4.	Pestovateľské celky trvalých porastov (025) - /085, 092A/	15			
5.	Základné stádo a ťažné zvieratá (026) - /086, 092A/	16			
6.	Ostatný dlhodobý hmotný majetok (029, 02X, 032) - /089, 08X, 092A/	17	9 8 8		3 9 1
			5 9 7		4 3 1
7.	Obstarávaný dlhodobý hmotný majetok (042) - /094/	18			
8.	Poskytnuté preddavky na dlhodobý hmotný majetok (052) - /095A/	19			2 0 0 0
9.	Opravná položka k nadobudnutému majetku (+/- 097) +/- 098	20			
A.III.	Dlhodobý finančný majetok súčet (r. 22 až r. 32)	21	1 4 3 9 0	1 4 3 9 0	1 6 4 7 0
A.III.1.	Podielové cenné papiere a podiely v prepojených účtovných jednotkách (061A, 062A, 063A) - /096A/	22	1 4 3 5 3	1 4 3 5 3	1 6 4 3 3
2.	Podielové cenné papiere a podiely s podielovou účasťou okrem v prepojených účtovných jednotkách (062A) - /096A/	23	3 7	3 7	3 7
3.	Ostatné realizovateľné cenné papiere a podiely (063A) - /096A/	24			
4.	Pôžičky prepojeným účtovným jednotkám (066A) - /096A/	25			
5.	Pôžičky v rámci podielovej účasti okrem prepojeným účtovným jednotkám (066A) - /096A/	26			
6.	Ostatné pôžičky (067A) - /096A/	27			
7.	Dlhové cenné papiere a ostatný dlhodobý finančný majetok (065A, 069A,06XA) - /096A/	28			



Označenie a	STRANA AKTÍV b	Číslo riadku c	Bežné účtovné obdobie		Bezprostredne predchádzajúce účtovné obdobie	
			1	2		3
			Korekcia - časť 2			
8.	Pôžičky a ostatný dlhodobý finančný majetok so zostatkovou dobou splatnosti najviac jeden rok (066A, 067A, 069A, 06XA) - /096A/	29				
9.	Účty v bankách s dobou viazanosti dlhšou ako jeden rok (22XA)	30				
10.	Obstarávaný dlhodobý finančný majetok (043) - /096A/	31				
11.	Poskytnuté preddavky na dlhodobý finančný majetok (053) - /095A/	32				
B.	Obežný majetok r. 34 + r. 41 + r. 53 + r. 66 + r. 71	33	3 8 1 7 3 7 1	3 7 5 0 6 9 2		
			6 6 6 7 9		6 9 0 9 9 9 5	
B.I.	Zásoby súčet (r. 35 až r. 40)	34	6 5 3 0	6 5 3 0		
					3 9 4 6 7	
B.I.1.	Materiál (112, 119, 11X) - /191, 19X/	35	6 3 7	6 3 7		
					7 5 9	
2.	Nedokončená výroba a polotovary vlastnej výroby (121, 122, 12X) - /192, 193, 19X/	36	5 7 7 3	5 7 7 3		
					3 8 7 0 8	
3.	Výrobky (123) - /194/	37				
4.	Zvieratá (124) - /195/	38				
5.	Tovar (132, 133, 13X, 139) - /196, 19X/	39	1 2 0	1 2 0		
6.	Poskytnuté preddavky na zásoby (314A) - /391A/	40				
B.II.	Dlhodobé pohľadávky súčet (r. 42 + r. 46 až r. 52)	41			6 1 3 2 4	
B.II.1.	Pohľadávky z obchodného styku súčet (r. 43 až r. 45)	42				



Označenie a	STRANA AKTÍV b	Číslo riadku c	Bežné účtovné obdobie		Bezprostredne predchádzajúce účtovné obdobie
			1	2	
				Brutto - časť 1 Korekcia - časť 2	Netto
1.a.	Pohľadávky z obchodného styku voči prepojeným účtovným jednotkám (311A, 312A, 313A, 314A, 315A, 31XA) - /391A/	43			
1.b.	Pohľadávky z obchodného styku v rámci podielovej účasti okrem pohľadávok voči prepojeným účtovným jednotkám (311A, 312A, 313A, 314A, 315A, 31XA) - /391A/	44			
1.c.	Ostatné pohľadávky z obchodného styku (311A, 312A, 313A, 314A, 315A, 31XA) - /391A/	45			
2.	Čistá hodnota zákazky (316A)	46			
3.	Ostatné pohľadávky voči prepojeným účtovným jednotkám (351A) - /391A/	47			
4.	Ostatné pohľadávky v rámci podielovej účasti okrem pohľadávok voči prepojeným účtovným jednotkám (351A) - /391A/	48			
5.	Pohľadávky voči spoločníkom, členom a združeniu (354A, 355A, 358A, 35XA) - /391A/	49			
6.	Pohľadávky z derivátových operácií (373A, 376A)	50			
7.	Iné pohľadávky (335A, 336A, 33XA, 371A, 374A, 375A, 378A) - /391A/	51			
8.	Odložená daňová pohľadávka (481A)	52			6 1 3 2 4
B.III.	Krátkodobé pohľadávky súčet (r. 54 + r. 58 až r. 65)	53	3 1 3 5 4 3 2	3 0 6 8 7 5 3	
			6 6 6 7 9		6 7 8 2 6 4 6
B.III.1.	Pohľadávky z obchodného styku súčet (r. 55 až r. 57)	54	2 3 6 8 5 3 3	2 3 0 1 8 5 4	
			6 6 6 7 9		6 4 1 7 1 7 1
1.a.	Pohľadávky z obchodného styku voči prepojeným účtovným jednotkám (311A, 312A, 313A, 314A, 315A, 31XA) - /391A/	55	2 5 5 8 0 0	2 5 5 8 0 0	
					1 3 9 1 5 7
1.b.	Pohľadávky z obchodného styku v rámci podielovej účasti okrem pohľadávok voči prepojeným účtovným jednotkám (311A, 312A, 313A, 314A, 315A, 31XA) - /391A/	56	9 7 4	9 7 4	
					1 8 4 2



Označenie a	STRANA AKTÍV b	Číslo riadku c	Bežné účtovné obdobie		Bezprostredne predchádzajúce účtovné obdobie	
			1	2		3
			Brutto - časť 1 Korekcia - časť 2	Netto		
1.c.	Ostatné pohľadávky z obchodného styku (311A, 312A, 313A, 314A, 315A, 31XA) - /391A/	57	2 1 1 1 7 5 9 6 6 6 7 9	2 0 4 5 0 8 0	6 2 7 6 1 7 2	
2.	Čistá hodnota zákazky (316A)	58	4 5 9 2 8 6	4 5 9 2 8 6	3 0 4 1 8 9	
3.	Ostatné pohľadávky voči prepojeným účtovným jednotkám (351A) - /391A/	59				
4.	Ostatné pohľadávky v rámci podielovej účasti okrem pohľadávok voči prepojeným účtovným jednotkám (351A) - /391A/	60				
5.	Pohľadávky voči spoločníkom, členom a združeniu (354A, 355A, 358A, 35XA, 398A) - /391A/	61				
6.	Sociálne poistenie (336A) - /391A/	62				
7.	Daňové pohľadávky a dotácie (341, 342, 343, 345, 346, 347) - /391A/	63	2 9 4 7 7 4	2 9 4 7 7 4	4 7 4 5 1	
8.	Pohľadávky z derivátových operácií (373A, 376A)	64				
9.	Iné pohľadávky (335A, 33XA, 371A, 374A, 375A, 378A) - /391A/	65	1 2 8 3 9	1 2 8 3 9	1 3 8 3 5	
B.IV.	Krátkodobý finančný majetok súčet (r. 67 až r. 70)	66				
B.IV.1.	Krátkodobý finančný majetok v prepojených účtovných jednotkách (251A, 253A, 256A, 257A, 25XA) - /291A, 29XA/	67				
2.	Krátkodobý finančný majetok bez krátkodobého finančného majetku v prepojených účtovných jednotkách (251A, 253A, 256A, 257A, 25XA) - /291A, 29XA/	68				
3.	Vlastné akcie a vlastné obchodné podiely (252)	69				
4.	Obstarávaný krátkodobý finančný majetok (259, 314A) - /291A/	70				



Označenie a	STRANA AKTÍV b	Číslo riadku c	Bežné účtovné obdobie		Bezprostredne predchádzajúce účtovné obdobie
			1	2	
			Brutto - časť 1		Netto
			Korekcia - časť 2		
B.V.	Finančné účty r. 72 + r. 73	71	6 7 5 4 0 9	6 7 5 4 0 9	2 6 5 5 8
B.V.1.	Peniaze (211, 213, 21X)	72	2 3 4 7	2 3 4 7	4 1 3 2
2.	Účty v bankách (221A, 22X, +/- 261)	73	6 7 3 0 6 2	6 7 3 0 6 2	2 2 4 2 6
C.	Časové rozlíšenie súčet (r. 75 až r. 78)	74	1 7 2 7 0 2	1 7 2 7 0 2	5 5 2 0 7 0
C.1.	Náklady budúcich období dlhodobé (381A, 382A)	75	6 0 6 9 4	6 0 6 9 4	4 9 7 5 9
2.	Náklady budúcich období krátkodobé (381A, 382A)	76	1 1 2 0 0 8	1 1 2 0 0 8	1 0 3 9 3 6
3.	Prijmy budúcich období dlhodobé (385A)	77			
4.	Prijmy budúcich období krátkodobé (385A)	78			3 9 8 3 7 5

Označenie a	STRANA PASÍV b	Číslo riadku c	Bežné účtovné obdobie 4	Bezprostredne predchádzajúce účtovné obdobie 5
	SPOLU VLASTNÉ IMANIE A ZÁVÄZKY r. 80 + r. 101 + r. 141	79	4 6 2 9 4 1 7	8 1 2 2 7 1 4
A.	Vlastné imanie r. 81 + r. 85 + r. 86 + r. 87 + r. 90 + r. 93 + r. 97 + r. 100	80	1 0 5 6 4 3 8	3 4 1 3 5 4 4
A.I.	Základné imanie súčet (r. 82 až r. 84)	81	1 0 0 0 0 0 0	1 0 0 0 0 0 0
A.I.1.	Základné imanie (411 alebo +/- 491)	82	1 0 0 0 0 0 0	1 0 0 0 0 0 0
2.	Zmena základného imania +/- 419	83		
3.	Pohľadávky za upísané vlastné imanie (-/353)	84		
A.II.	Emisné ážio (412)	85		
A.III.	Ostatné kapitálové fondy (413)	86	1 0 1 5 8	1 0 1 5 8
A.IV.	Zákonné rezervné fondy r. 88 + r. 89	87	2 0 0 0 0	2 0 0 0 0
A.IV.1.	Zákonný rezervný fond a nedeliteľný fond (417A, 418, 421A, 422)	88	2 0 0 0 0	2 0 0 0 0
2.	Rezervný fond na vlastné akcie a vlastné podieľy (417A, 421A)	89		



Označenie a	STRANA PASÍV b	Číslo riadku c	Bežné účtovné obdobie 4	Bezprostredne predchádzajúce účtovné obdobie 5
A.V.	Ostatné fondy zo zisku r. 91 + r. 92	90		
A.V.1.	Štatutárne fondy (423, 42X)	91		
2.	Ostatné fondy (427, 42X)	92		
A.VI.	Oceňovacie rozdiely z precenenia súčet (r. 94 až r. 96)	93	- 8 9 6 8 8	- 8 7 6 0 8
A.VI.1.	Oceňovacie rozdiely z precenenia majetku a záväzkov (+/- 414)	94	- 8 9 6 8 8	- 8 7 6 0 8
2.	Oceňovacie rozdiely z kapitálových účastín (+/- 415)	95		
3.	Oceňovacie rozdiely z precenenia pri zlúčení, splynutí a rozdelení (+/- 416)	96		
A.VII.	Výsledok hospodárenia minulých rokov r. 98 + r. 99	97	1 0 9 9 4	2 3 7 8
A.VII.1.	Nerozdelený zisk minulých rokov (428)	98	1 0 9 9 4	2 3 7 8
2.	Neuhradená strata minulých rokov (-/429)	99		
A.VIII.	Výsledok hospodárenia za účtovné obdobie po zdanení +/- r. 01 - (r. 81 + r. 85 + r. 86 + r. 87 + r. 90 + r. 93 + r. 97 + r. 101 + r. 141)	100	1 0 4 9 7 4	2 4 6 8 6 1 6
B.	Záväzky r. 102 + r. 118 + r. 121 + r. 122 + r. 136 + r. 139 + r. 140	101	3 5 6 8 1 6 6	4 7 0 9 1 7 0
B.I.	Dlhodobé záväzky súčet (r. 103 + r. 107 až r. 117)	102	3 2 5 8 6 6	2 6 4 6 2 3
B.I.1.	Dlhodobé záväzky z obchodného styku súčet (r. 104 až r. 106)	103		
1.a.	Záväzky z obchodného styku voči prepojeným účtovným jednotkám (321A, 475A, 476A)	104		
1.b.	Záväzky z obchodného styku v rámci podielovej účasti okrem záväzkov voči prepojeným účtovným jednotkám (321A, 475A, 476A)	105		
1.c.	Ostatné záväzky z obchodného styku (321A, 475A, 476A)	106		
2.	Čistá hodnota zákazky (316A)	107		
3.	Ostatné záväzky voči prepojeným účtovným jednotkám (471A, 47XA)	108		
4.	Ostatné záväzky v rámci podielovej účasti okrem záväzkov voči prepojeným účtovným jednotkám (471A, 47XA)	109		
5.	Ostatné dlhodobé záväzky (479A, 47XA)	110		
6.	Dlhodobé prijaté preddavky (475A)	111		
7.	Dlhodobé zmenky na úhradu (478A)	112		
8.	Vydané dlhopisy (473A/-/255A)	113		
9.	Záväzky zo sociálneho fondu (472)	114	3 6 1 2 0	2 2 7 3 3
10.	Iné dlhodobé záväzky (336A, 372A, 474A, 47XA)	115	2 8 0 3 3 9	2 4 1 8 9 0
11.	Dlhodobé záväzky z derivátových operácií (373A, 377A)	116		
12.	Odložený daňový záväzok (481A)	117	9 4 0 7	



Označenie a	STRANA PASÍV b	Číslo riadku c	Bežné účtovné obdobie 4	Bezprostredne predchádzajúce účtovné obdobie 5
B.II.	Dlhodobé rezervy r. 119 + r. 120	118		
B.II.1.	Zákonné rezervy (451A)	119		
2.	Ostatné rezervy (459A, 45XA)	120		
B.III.	Dlhodobé bankové úvery (461A, 46XA)	121	7 4 9 1 6 5	
B.IV.	Krátkodobé záväzky súčet (r. 123 + r. 127 až r. 135)	122	2 1 7 5 0 3 5	3 3 9 5 7 8 5
B.IV.1.	Záväzky z obchodného styku súčet (r. 124 až r. 126)	123	2 9 9 9 2 1	1 0 5 7 1 9 4
1.a.	Záväzky z obchodného styku voči prepojeným účtovným jednotkám (321A, 322A, 324A, 325A, 326A, 32XA, 475A, 476A, 478A, 47XA)	124		2 8 0 1 1 7
1.b.	Záväzky z obchodného styku v rámci podielovej účasti okrem záväzkov voči prepojeným účtovným jednotkám (321A, 322A, 324A, 325A, 326A, 32XA, 475A, 476A, 478A, 47XA)	125		
1.c.	Ostatné záväzky z obchodného styku (321A, 322A, 324A, 325A, 326A, 32XA, 475A, 476A, 478A, 47XA)	126	2 9 9 9 2 1	7 7 7 0 7 7
2.	Čistá hodnota zákazky (316A)	127		
3.	Ostatné záväzky voči prepojeným účtovným jednotkám (361A, 36XA, 471A, 47XA)	128	6 6 1 0 0 0	
4.	Ostatné záväzky v rámci podielovej účasti okrem záväzkov voči prepojeným účtovným jednotkám (361A, 36XA, 471A, 47XA)	129		
5.	Záväzky voči spoločníkom a združeniu (364, 365, 366, 367, 368, 398A, 478A, 479A)	130	3 6 0 0 0 0	2 9 5 8 0 0
6.	Záväzky voči zamestnancom (331, 333, 33X, 479A)	131	3 1 6 3 8 5	2 9 1 0 2 0
7.	Záväzky zo sociálneho poistenia (336A)	132	1 5 3 3 3 8	2 6 7 3 0 2
8.	Daňové záväzky a dotácie (341, 342, 343, 345, 346, 347, 34X)	133	2 2 9 5 1 3	1 3 5 4 4 8 4
9.	Záväzky z derivátových operácií (373A, 377A)	134		
10.	Iné záväzky (372A, 379A, 474A, 475A, 479A, 47XA)	135	1 5 4 8 7 8	1 2 9 9 8 5
B.V.	Krátkodobé rezervy r. 137 + r. 138	136	1 0 7 6 2 2	3 6 7 0 4 6
B.V.1.	Zákonné rezervy (323A, 451A)	137	9 7 8 2 2	1 1 5 8 5 3
2.	Ostatné rezervy (323A, 32X, 459A, 45XA)	138	9 8 0 0	2 5 1 1 9 3
B.VI.	Bežné bankové úvery (221A, 231, 232, 23X, 461A, 46XA)	139	2 1 0 4 7 8	6 8 1 7 1 6
B.VII.	Krátkodobé finančné výpomoci (241, 249, 24X, 473A, I-/255A)	140		
C.	Časové rozlíšenie súčet (r. 142 až r. 145)	141	4 8 1 3	
C.1.	Výdavky budúcich období dlhodobé (383A)	142		
2.	Výdavky budúcich období krátkodobé (383A)	143	4 8 1 3	
3.	Výnosy budúcich období dlhodobé (384A)	144		
4.	Výnosy budúcich období krátkodobé (384A)	145		



Označenie a	Text b	Číslo riadku c	Skutočnosť	
			bežné účtovné obdobie 1	bezprostredne predchádzajúce účtovné obdobie 2
*	Čistý obrat (časť účt. tr. 6 podľa zákona)	01	7 7 4 0 7 3 9	1 2 6 6 0 4 9 6
**	Výnosy z hospodárskej činnosti spolu súčet (r. 03 až r. 09)	02	7 9 2 7 2 6 5	1 2 8 0 9 7 6 7
I.	Tržby z predaja tovaru (604, 607)	03	4 1 7 1	1 7 3 6 3
II.	Tržby z predaja vlastných výrobkov (601)	04		
III.	Tržby z predaja služieb (602, 606)	05	7 7 3 6 5 6 8	1 2 6 4 3 1 3 2
IV.	Zmeny stavu vnútroorganizačných zásob (+/-) (účtová skupina 61)	06	5 7 7 2	3 8 7 0 9
V.	Aktivácia (účtová skupina 62)	07		
VI.	Tržby z predaja dlhodobého nehmotného majetku, dlhodobého hmotného majetku a materiálu (641, 642)	08	2 1 4 7 8	3 7 4 7 2
VII.	Ostatné výnosy z hospodárskej činnosti (644, 645, 646, 648, 655, 657)	09	1 5 9 2 7 6	7 3 0 9 1
**	Náklady na hospodársku činnosť spolu r. 11 + r. 12 + r. 13 + r. 14 + r. 15 + r. 20 + r. 21 + r. 24 + r. 25 + r. 26	10	7 7 1 0 0 5 6	9 6 7 2 6 3 0
A.	Náklady vynaložené na obstaranie predaného tovaru (504, 507)	11	4 0 8 9	1 6 9 4 9
B.	Spotreba materiálu, energie a ostatných neskladovateľných dodávok (501, 502, 503)	12	8 9 2 5 9	1 2 6 7 4 6
C.	Opravné položky k zásobám (+/-) (505)	13		
D.	Služby (účtová skupina 51)	14	3 3 3 7 5 9 9	4 1 9 6 6 0 5
E.	Osobné náklady (r. 16 až r. 19)	15	3 9 4 8 5 2 8	5 0 2 7 1 9 6
E.1.	Mzdové náklady (521, 522)	16	2 8 5 8 4 7 4	3 5 4 8 9 8 7
2.	Odmeny členom orgánov spoločnosti a družstva (523)	17		
3.	Náklady na sociálne poistenie (524, 525, 526)	18	9 3 3 0 7 0	1 2 5 0 5 5 5
4.	Sociálne náklady (527, 528)	19	1 5 6 9 8 4	2 2 7 6 5 4
F.	Dane a poplatky (účtová skupina 53)	20	3 7 0 1	3 6 6 0
G.	Odpisy a opravné položky k dlhodobému nehmotnému majetku a dlhodobému hmotnému majetku (r. 22 + r. 23)	21	2 1 6 7 4 2	2 3 3 3 6 6
G.1.	Odpisy dlhodobého nehmotného majetku a dlhodobého hmotného majetku (551)	22	2 1 6 7 4 2	2 3 3 3 6 6
2.	Opravné položky k dlhodobému nehmotnému majetku a dlhodobému hmotnému majetku (+/-) (553)	23		
H.	Zostatková cena predaného dlhodobého majetku a predaného materiálu (541, 542)	24	2 1 2 1	2 3 5 2 7
I.	Opravné položky k pohľadávkam (+/-) (547)	25	6 0 0 0 0	4 1 5 7
J.	Ostatné náklady na hospodársku činnosť (543, 544, 545, 546, 548, 549, 555, 557)	26	4 8 0 1 7	4 0 4 2 4
***	Výsledok hospodárenia z hospodárskej činnosti (+/-) (r. 02 - r. 10)	27	2 1 7 2 0 9	3 1 3 7 1 3 7



Označenie a	Text b	Číslo riadku c	Skutočnosť	
			bežné účtovné obdobie 1	bezprostredne predchádzajúce účtovné obdobie 2
			*	Pridaná hodnota (r. 03 + r. 04 + r. 05 + r. 06 + r. 07) - (r. 11 + r. 12 + r. 13 + r. 14)
**	Výnosy z finančnej činnosti spolu r. 30 + r. 31 + r. 35 + r. 39 + r. 42 + r. 43 + r. 44	29	2 8	2 6 5
VIII.	Tržby z predaja cenných papierov a podielov (661)	30		
IX.	Výnosy z dlhodobého finančného majetku súčet (r. 32 až r. 34)	31		
IX.1.	Výnosy z cenných papierov a podielov od prepojených účtovných jednotiek (665A)	32		
2.	Výnosy z cenných papierov a podielov v podielovej účasti okrem výnosov prepojených účtovných jednotiek (665A)	33		
3.	Ostatné výnosy z cenných papierov a podielov (665A)	34		
X.	Výnosy z krátkodobého finančného majetku súčet (r. 36 až r. 38)	35		
X.1.	Výnosy z krátkodobého finančného majetku od prepojených účtovných jednotiek (666A)	36		
2.	Výnosy z krátkodobého finančného majetku v podielovej účasti okrem výnosov prepojených účtovných jednotiek (666A)	37		
3.	Ostatné výnosy z krátkodobého finančného majetku (666A)	38		
XI.	Výnosové úroky (r. 40 + r. 41)	39		
XI.1.	Výnosové úroky od prepojených účtovných jednotiek (662A)	40		
2.	Ostatné výnosové úroky (662A)	41		
XII.	Kurzové zisky (663)	42	2 1	2 6 4
XIII.	Výnosy z precenenia cenných papierov a výnosy z derivátových operácií (664, 667)	43		
XIV.	Ostatné výnosy z finančnej činnosti (668)	44	7	1
**	Náklady na finančnú činnosť spolu r. 46 + r. 47 + r. 48 + r. 49 + r. 52 + r. 53 + r. 54	45	3 9 2 2 9	2 5 5 6 2
K.	Predané cenné papiere a podiely (561)	46		
L.	Náklady na krátkodobý finančný majetok (566)	47		
M.	Opravné položky k finančnému majetku (+/-) (565)	48		
N.	Nákladové úroky (r. 50 + r. 51)	49	3 2 9 0 0	1 8 2 7 8
N.1.	Nákladové úroky pre prepojené účtovné jednotky (562A)	50		
2.	Ostatné nákladové úroky (562A)	51	3 2 9 0 0	1 8 2 7 8
O.	Kurzové straty (563)	52	1 0 0 3	1 4 6 0
P.	Náklady na precenenie cenných papierov a náklady na derivátové operácie (564, 567)	53		
Q.	Ostatné náklady na finančnú činnosť (568, 569)	54	5 3 2 6	5 8 2 4



Ozna- čenie a	Text b	Číslo riadku c	Skutočnosť	
			bežné účtovné obdobie	bezprostredne predchádzajúce účtovné obdobie
			1	2
***	Výsledok hospodárenia z finančnej činnosti (+/-) (r. 29 - r. 45)	55	- 3 9 2 0 1	- 2 5 2 9 7
****	Výsledok hospodárenia za účtovné obdobie pred zdanením (+/-) (r. 27 + r. 55)	56	1 7 8 0 0 8	3 1 1 1 8 4 0
R.	Daň z príjmov (r. 58 + r. 59)	57	7 3 0 3 4	6 4 3 2 2 4
R.1.	Daň z príjmov splatná (591, 595)	58	2 3 0 3	6 2 2 5 3 8
2.	Daň z príjmov odložená (+/-) (592)	59	7 0 7 3 1	2 0 6 8 6
S.	Prevod podielov na výsledku hospodárenia spoločníkom (+/- 596)	60		
****	Výsledok hospodárenia za účtovné obdobie po zdanení (+/-) (r. 56 - r. 57 - r. 60)	61	1 0 4 9 7 4	2 4 6 8 6 1 6

A. VŠEOBECNÉ INFORMÁCIE**1. Obchodné meno a sídlo spoločnosti:**

QBSW, a.s.
 Prievozská 6
 821 09 Bratislava

Spoločnosť QBSW, a. s. (ďalej len Spoločnosť) bola založená 03.10.2000 a do obchodného registra bola zapísaná 23.10.2000 (Obchodný register Okresného súdu Bratislava I v Bratislave, oddiel Sa, vložka 2575/B).

2. Hlavnými činnosťami Spoločnosti sú:

- poskytovanie software – predaj hotových programov na základe zmluvy s autorom,
- predaj a servis hardware,
- konzultačná a lektorská činnosť v oblasti informatiky
- kúpa tovaru za účelom jeho predaja(maloobchod, veľkoobchod)
- výskum a vývoj v oblasti prírodných a technických vied
- výskum a vývoj v oblasti spoločenských a humanitných vied

3. Počet zamestnancov

Údaje o počte zamestnancov za bežné účtovné obdobie a bezprostredne predchádzajúce účtovné obdobie sú uvedené v nasledujúcom prehľade:

	2020	2019
Priemerný prepočítaný počet zamestnancov	94	122
Stav zamestnancov ku dňu, ku ktorému sa zostavuje účtovná zvierka, z toho:	79	119
počet vedúcich zamestnancov	3	3

4. Údaje o neobmedzenom ručení

Spoločnosť nie je neobmedzene ručiacim spoločníkom v iných spoločnostiach podľa § 56 ods. 5 Obchodného zákonníka.

5. Právny dôvod na zostavenie účtovnej zvierky

Účtovná zvierka Spoločnosti k 31. decembru 2020 je zostavená ako riadna účtovná zvierka podľa § 17 ods. 6 zákona NR SR č. 431/2002 Z. z. o účtovníctve za účtovné obdobie od 1. januára 2020 do 31. decembra 2020.

6. Dátum schválenia účtovnej zvierky za predchádzajúce účtovné obdobie

Účtovná zvierka Spoločnosti k 31. decembru 2019 bola 13.05.2020 schválená valným zhromaždením Spoločnosti.

7. Zverejnenie účtovnej zvierky za predchádzajúce účtovné obdobie

Účtovná zvierka Spoločnosti k 31. decembru 2019 spolu s výročnou správou a správou audítora o overení účtovnej zvierky k 31.12.2019 bola uložená do zbierky účtovných zvierok dňa 28.12.2020.

8. Schválenie audítora

Valné zhromaždenie schválilo dňa 13.05.2020 audítorskú spoločnosť Z+M k.s.. ako audítora na overenie účtovnej zvierky za účtovné obdobie od 1. januára 2020 do 31. decembra 2020

B. INFORMÁCIE O ORGÁNOCH ÚČTOVNEJ JEDNOTKY

Predseda predstavenstva: Ing. Martin Hrnko

Dozorná rada: Ing. Peter Pavlák
 Mgr.Patrik Malý
 Ing. Róbert Nagy

C. INFORMÁCIE O SPOLOČNÍKOVCH ÚČTOVNEJ JEDNOTKY

K 31. decembru 2020 bola štruktúra akcionárov Spoločnosti nasledovná:

Spoločník do dňa zmeny v štruktúre spoločníkov	Výška podielu na základnom imaní		Podiel na hlasovacích právach	Iný podiel na ostatných položkách VI ako na ZI
	absolútne	v %	v %	v %
a	c	d	e	f
IT asset holding, a.s.	100	100	100	-
Spolu	100	100	100	-

D. INFORMÁCIE O PRIJATÝCH POSTUPOCH

(a) Východiská pre zostavenie účtovnej závierky

Podnikanie spoločnosti vo veľkej miere ovplyvnilo vyhlásenie mimoriadnej situácie a núdzového stavu v súvislosti so šírením choroby COVID-19. Spoločnosť postupne začala pociťovať dôsledky COVID 19. Nakoľko sa však situácia stále mení, je možné len ťažko predvídať budúce dopady. Manažment bude pokračovať v monitorovaní potenciálneho dopadu a podnikne všetky možné kroky na zmiernenie akýchkoľvek negatívnych účinkov na spoločnosť a jej zamestnancov. Nateraz spoločnosť nevníma situáciu tak významne negatívne, že by táto mala mať vplyv na budúce pokračovanie účtovnej jednotky.

Účtovné metódy a všeobecné účtovné zásady boli účtovnou jednotkou konzistentne aplikované.

Účtovné metódy a všeobecné účtovné zásady boli účtovnou jednotkou konzistentne aplikované.

(b) Použitie odhadov a úsudkov

Zostavenie účtovnej závierky si vyžaduje, aby manažment Spoločnosti urobil úsudky, odhady a predpoklady, ktoré ovplyvňujú aplikáciu účtovných metód a účtovných zásad a hodnotu vykazovaného majetku, záväzkov, výnosov a nákladov. Odhady a súvisiace predpoklady sú založené na minuloročných skúsenostiach a iných faktoroch považovaných za primerané okolnostiam, na základe ktorých sa formuje východisko pre posúdenie účtovných hodnôt majetku a záväzkov, ktoré nie sú zrejmé z iných zdrojov. Skutočné výsledky sa preto môžu líšiť od odhadov.

Odhady a súvisiace predpoklady sú neustále prehodnocované. Korekcie účtovných odhadov nie sú vykázané retrospektívne, ale sú vykázané v období, v ktorom je odhad korigovaný, ak korekcia ovplyvňuje iba toto obdobie, alebo v období korekcie a v budúcich obdobiach, ak korekcia ovplyvňuje toto aj budúce obdobia.

Úsudky

V súvislosti s aplikáciou účtovných metód a účtovných zásad Spoločnosti nie sú potrebné také úsudky, ktoré by mali významný dopad na hodnoty vykázané v účtovnej závierke.

Neistoty v odhadoch a predpokladoch

Spoločnosť neidentifikovala takú neistotu v odhadoch a predpokladoch, pri ktorej by existovalo signifikantné riziko, že by mohla viesť k ich významnej úprave v nasledujúcom účtovnom období.

(c) Dlhodobý nehmotný a dlhodobý hmotný majetok

Dlhodobý nehmotný majetok nakupovaný sa oceňuje obstarávacou cenou, ktorá zahrňuje cenu obstarania a náklady s obstaraním súvisiace (dopravné, skonto, poisťné)

Dlhodobý majetok nakupovaný sa oceňuje obstarávacou cenou, ktorá zahrňuje cenu obstarania a náklady súvisiace s obstaraním (clo, prepravu, montáž, poisťné a pod.).

Odpisové sadzby pre účtovné a daňové odpisy dlhodobého nehmotného a hmotného majetku sa rovnajú len v prípade majetku, ktorý bol nakúpený do roku 2005. Od roku 2005 sa spoločnosť rozhodla, že účtovná doba odpisovania pre odpisovú skupinu 1. dopravné prostriedky bude 72 mesiacov. Pre odpisovú skupinu 1. personálne PC 36 mesiacov. Pre odpisovú skupinu 2. spoločnosť určila dobu odpisovania 96 mesiacov. Pre odpisovú skupinu 3 je doba odpisovania 168 mesiacov a pre 4 odpisovú skupinu 300 mesiacov. Od roku 2007 sa spoločnosť rozhodla, že daňové odpisy dlhodobého nehmotného majetku sa rovnajú účtovným a oba odpisovania je 60 mesiacov.

Spoločnosť od roku 2013 eviduje ako dlhodobý majetku počítače, ktorých vstupná hodnota je od 900€, doba odpisovania účtovná bola zvolená 2 roky .

Spoločnosť od roku 2016 eviduje ako dlhodobý majetku počítače, ktorých vstupná hodnota je od 1.000€, doba odpisovania účtovná bola zvolená 2 roky

Spoločnosť od roku 2017 eviduje ako dlhodobý majetku počítače, ktorých vstupná hodnota je od 500€, doba odpisovania účtovná bola zvolená 2 roky .

Spoločnosť od roku 2018 eviduje ako dlhodobý majetku počítače, ktorých vstupná hodnota je od 1.000€, doba odpisovania účtovná bola zvolená 2 roky .

Posúdenie zníženia hodnoty majetku

Opravné položky sa tvoria na základe zásady opatrnosti, ak je opodstatnené predpokladať, že došlo k zníženiu hodnoty majetku oproti jeho oceneniu v účtovníctve. Opravná položka sa účtuje v sume opodstatneného predpokladu zníženia hodnoty majetku oproti jeho oceneniu v účtovníctve.

Ak Spoločnosť zistí, že na základe jedného alebo viacerých indikátorov zníženia hodnoty majetku možno predpokladať, že došlo k zníženiu hodnoty majetku oproti jeho oceneniu v účtovníctve , vypočíta zníženie hodnoty majetku na základe odhadov projektovaných čistých diskontovaných peňažných tokov, ktoré sa očakávajú z daného majetku vrátane jeho prípadného predaja.

(d) Cenné papiere a podiely

Cenné papiere a podiely sa oceňujú obstarávacími cenami vrátane nákladov súvisiacich s obstaraním. Od obstarávacej ceny je odpočítané zníženie hodnoty cenných papierov a podielov

(e) Zásoby

Zásoby nakupované sa oceňujú obstarávacou cenou, ktorá zahŕňa cenu obstarania a náklady súvisiace s obstaraním (clo, prepravu, poisťné, provízie, skonto a pod.). Pri účtovaní zásob Spoločnosť postupuje spôsobom A.

Pri vyskladnení zásob Spoločnosť používa metódu FIFO t.j. prvá cena na ocenenie prírastku zásob sa použije ako prvá cena na ocenenie úbytku zásob)

(f) Zákazková výroba

Zákazková výroba sa vykazuje použitím metódy stupňa dokončenia zákazky

(g) Pohľadávky

Pohľadávky sa pri ich vzniku oceňujú ich menovitou hodnotou; postúpené pohľadávky a pohľadávky nadobudnuté vkladom do základného imania sa oceňujú obstarávacou cenou, vrátane nákladov súvisiacich s obstaraním. Toto ocenenie sa znižuje o pochybné a nevykonalné pohľadávky.

(h) Peňažné prostriedky a ceniny

Peňažné prostriedky a ceniny sa oceňujú ich menovitou hodnotou. Zníženie ich hodnoty sa vyjadruje opravnou položkou.

(i) Náklady budúcich období a príjmy budúcich období

Náklady budúcich období a príjmy budúcich období sa vykazujú vo výške, ktorá je potrebná na dodržanie zásady vecnej a časovej súvislosti s účtovným obdobím.

(j) Rezervy

Rezervy sú záväzky s neurčitým časovým vymedzením alebo výškou, tvoria sa na krytie známych rizík alebo strát z podnikania. Oceňujú sa v očakávanej výške záväzku.

(k) Zamestnanecké požitky

Mzdy a príspevky do fondov do dôchodkových a poisťných fondov, platená ročná dovolenka a platené zdravotné voľno, bonusy, a ostatné peňažné požitky sa účtujú v účtovnom období, s ktorým vecne a časovo súvisia

(l) Záväzky

Záväzky pri ich vzniku sa oceňujú menovitou hodnotou. Záväzky pri ich prevzatí sa oceňujú obstarávacou cenou. Ak sa pri inventarizácii zistí, že suma záväzkov je iná ako ich výška v účtovníctve, uvedú sa záväzky v účtovníctve a v účtovnej závierke v tomto zistenom ocenení.

(m) Odložené dane

Odložené dane (odložená daňová povinnosť a odložený daňový záväzok) sa vzťahujú na:

a) dočasné rozdiely medzi účtovnou hodnotou majetku a účtovnou hodnotou záväzkov vykázanou v súvahe a ich daňovou základňou,

b) možnosťou umorovať daňovú stratu v budúcnosti, ktorou sa rozumie možnosť odpočítať daňovú stratu od základu dane v budúcnosti,

c) možnosť previesť nevyužitú daňovú odpočty a iné nároky do budúcich období.

(n) Výdavky budúcich období a výnosy budúcich období

Výdavky budúcich období a výnosy budúcich období sa vykazujú vo výške, ktorá je potrebná na dodržanie zásady vecnej a časovej súvislosti s účtovným obdobím.

(o) Prenájom (lízing)

Majetok obstaraný formou finančného prenájmu vykazuje Spoločnosť ako svoj majetok.

(p) Cudzía mena

Majetok a záväzky vyjadrené v cudzej mene sa ku dňu uskutočnenia účtovného prípadu prepočítavajú na menu euro referenčným výmenným kurzom určeným a vyhláseným Európskou centrálnou bankou alebo Národnou bankou Slovenska v deň predchádzajúci dňu uskutočnenia účtovného prípadu.

Majetok a záväzky vyjadrené v cudzej mene (okrem prijatých a poskytnutých preddavkov) sa ku dňu, ku ktorému sa zostavuje účtovná závierka, prepočítavajú na menu euro referenčným výmenným kurzom určeným a vyhláseným Európskou centrálnou bankou alebo Národnou bankou Slovenska v deň, ku ktorému sa zostavuje účtovná závierka, a účtujú sa s vplyvom na výsledok hospodárenia.

Prijaté a poskytnuté preddavky v cudzej mene sa prepočítavajú na menu euro referenčným výmenným kurzom určeným a vyhláseným Európskou centrálnou bankou alebo Národnou bankou Slovenska v deň predchádzajúci dňu uskutočnenia účtovného prípadu. Ku dňu, ku ktorému sa zostavuje účtovná závierka, sa na menu euro už neprepočítavajú.

(q) Výnosy

Tržby za vlastné výkony a tovar neobsahujú daň z pridanej hodnoty. Sú tiež znížené o zľavy a zrážky (rabaty, bonusy, skontá, dobropisy a pod.) bez ohľadu na to, či zákazník mal vopred na zľavu nárok, alebo či ide o dodatočne uznanú zľavu.

(r) Porovnateľné údaje

Ak v dôsledku zmeny účtovných metód a účtovných zásad nie sú hodnoty za bezprostredne predchádzajúce účtovné obdobie v jednotlivých súčiastiach účtovnej závierky porovnateľné, uvádza sa vysvetlenie o neporovnateľných hodnotách v poznámkach.

(s) Oprava chýb minulých období

Ak spoločnosť zistí v bežnom účtovnom období významnú chybu týkajúcu sa minulých účtovných období, opraví túto chybu na účtoch 428- Nerozdelaný zisk minulých rokov a 429 – neuhradená strata minulých rokov, t.j. bez vplyvu na výsledok hospodárenia v bežnom účtovnom období. Opravy nevýznamných chýb minulých účtovných období sa účtujú v účtovnom období na príslušný nákladový alebo výnosový účet.

Spoločnosť v bežnom účtovnom období neúčtovala o oprave chýb minulých období.

E. INFORMÁCIE K POLOŽKÁM SÚVAHY**1. Dlhodobý nehmotný majetok a dlhodobý hmotný majetok**

Prehľad o pohybe dlhodobého nehmotného majetku a dlhodobého hmotného majetku od 1. januára 2020 do 31. decembra 2020 a za porovnateľné obdobie od 1. januára 2019 do 31. decembra 2019 je uvedený v nasledujúcich tabuľkách

Spoločnosť nemá dlhodobý majetok, na ktorý je zriadené záložné právo.

Dlhodobý nehmotný majetok a	Bežné účtovné obdobie 2020							
	Aktivovane náklady na vývoj b	Softvér C	Oceniteľné práva D	Goodwill e	Ostatný DNM f	Obstarávaný DNM g	Poskytnuté preddavky na DNM h	Spolu I
Prvotné ocenenie								
Stav na začiatku účtovného obdobia		16 885	3 255					20 140
Prírastky								
Úbytky								
Presuny								
Stav na konci účtovného obdobia		16 885	3 255					20 140
Oprávky								
Stav na začiatku účtovného obdobia		16 885	3 255					19 313
Prírastky								827
Úbytky								
Stav na konci účtovného obdobia		16 885	3 255					20 140
Opravné položky								
Stav na začiatku účtovného obdobia								
Prírastky								
Úbytky								
Stav na konci účtovného obdobia								
Zostatková hodnota								
Stav na začiatku účtovného obdobia		0	0					0
Stav na konci účtovného obdobia		0	0					0

Dlhodobý nehmotný majetok	Bezprostredne predchádzajúce účtovné obdobie 2019							
	Aktivovane náklady na vývoj	Softvér	Oceniteľné práva	Goodwill	Ostatný DNM	Obstarávaný DNM	Poskytnuté preddavky na DNM	Spolu
a	b	C	D	e	f	g	h	I
Prvotné ocenenie								
Stav na začiatku účtovného obdobia		16 885	3 255					20 140
Prírastky								
Úbytky								
Presuny								
Stav na konci účtovného obdobia		16 885	3 255					20 140
Oprávky								
Stav na začiatku účtovného obdobia		16 058	3 255					19 313
Prírastky		827						827
Úbytky								
Stav na konci účtovného obdobia		16 885	3 255					20 140
Opravné položky								
Stav na začiatku účtovného obdobia								
Prírastky								
Úbytky								
Stav na konci účtovného obdobia								
Zostatková hodnota								
Stav na začiatku účtovného obdobia		827	0					827
Stav na konci účtovného obdobia		0	0					0

Dlhodobý hmotný majetok	Bežné účtovné obdobie 2019								
	Pozemky	Stavby	Samostatné hnutelné veci a súbory hnutelných vecí	Pestovateľské celky trvalých porastov	Základné stádo a ťažné zvieratá	Ostatný DHM	Obstarávaný DHM	Poskytnuté preddavky na DHM	Spolu
a	b	c	d	e	f	G	h	i	j
Prvotné ocenenie									
Stav na začiatku účtovného obdobia		15 167	1 508 979			988		2 000	1 527 134
Prírastky							268 317		268 317
Úbytky			118 702					2 000	120 702
Presuny			268 317				-268 317		0
Stav na konci účtovného obdobia		15 167	1 658 594			988	0	0	1 674 749
Oprávky									
Stav na začiatku účtovného obdobia		1 095	881 303			557			882 955
Prírastky		606	218 217			40			218 863
Úbytky			118 702						118 702
Stav na konci účtovného obdobia		1 701	980 818			597			983 116
Opravné položky									
Stav na začiatku účtovného obdobia									
Prírastky									
Úbytky									
Stav na konci účtovného obdobia									
Zostatková hodnota									
Stav na začiatku účtovného obdobia		14 072	627 676			431	0		644 179
Stav na konci účtovného obdobia		13 466	677 776			391	0		691 633

lhodobý hmotný majetok	Bezprostredne predchádzajúce účtovné obdobie 2019								
	Pozemky	Stavby	Samostatné hnutelné veci a súbory hnutelných vecí	Pestovateľské celky trvalých porastov	Základné stádo a ťažné zvieratá	Ostatný DHM	Obstarávaný DHM	Poskytnuté preddavky na DHM	Spolu
a	b	c	d	e	f	G	h	i	j
Prvotné ocenenie									
Stav na začiatku účtovného obdobia		15 167	1 279 161			988			1 295 316
Prírastky							365 527	2 000	367 527
Úbytky			135 709						135 709
Presuny			365 527				-365 527		0
Stav na konci účtovného obdobia		15 167	1 508 979			988		2 000	1 527 134
Oprávky									
Stav na začiatku účtovného obdobia		488	761 592			518	0		762 598
Prírastky		607	255 420			39			256 066
Úbytky			135 709						135 709
Stav na konci účtovného obdobia		1 095	881 303			557	0		882 955
Opravné položky									
Stav na začiatku účtovného obdobia									
Prírastky									
Úbytky									
Stav na konci účtovného obdobia									
Zostatková hodnota									
Stav na začiatku účtovného obdobia		14 679	517 569			470	0		532 718
Stav na konci účtovného obdobia		14 072	627 676			431	0		644 179

2. Spôsob a výška poistenia dlhodobého majetku

Spoločnosť má poistený dlhodobý majetok na sumu 3 500.000€ v Generali Slovensko poisťovňa, a. s.

3. Štruktúra dlhodobého finančného majetku podľa položiek súvahy

Prehľad o pohybe dlhodobého finančného majetku od 1.1.2020 do 31.12.2020 a za porovnateľné obdobie od 1.1.2019 do 31.1.2019 je uvedený v tabuľke.

Dlhodobý finančný majetok	Bežné účtovné obdobie 2020								
	Podielové CP a podiely v DÚJ	Podielové CP a podiely v spoločnosti s podstatným vplyvom	Ostatné dlhodobé CP a podiely	Pôžičky ÚJ v kons. celku	Ostatný DFM	Pôžičky s dobou splatnosti najviac jeden rok	Obstarávaný DFM	Poskytnuté preddavky na DFM	Spolu
a	b	c	d	e	f	g	h	i	j
Prvotné ocenenie									
Stav na začiatku účtovného obdobia		16 433	37						16 470
Prírastky									
Úbytky		2 080							2 080
Presuny									
Stav na konci účtovného obdobia		14 353	37						14 390
Opravné položky									
Stav na začiatku účtovného obdobia									
Prírastky									
Úbytky									
Stav na konci účtovného obdobia									
Účtovná hodnota									
Stav na začiatku účtovného obdobia		16 433	37						16 470
Stav na konci účtovného obdobia		14 353	37						14 390



Dlhodobý finančný majetok	Bezprostredne predchádzajúce obdobie 2019								
	Podielové CP a podiely v DÚJ	Podielové CP a podiely v spoločnosti s podstatným vplyvom	Ostatné dlhodobé CP a podiely	Pôžičky ÚJ v kons. celku	Ostatný DFM	Pôžičky s dobou splatnosti najviac jeden rok	Obstarávaný DFM	Poskytnuté preddavky na DFM	Spolu
a	b	c	d	e	f	g	h	i	j
Prvotné ocenenie									
Stav na začiatku účtovného obdobia			37						37
Prírastky		47 509							47 509
Úbytky		31 076							31 076
Presuny									
Stav na konci účtovného obdobia		16 433	37						16 470
Opravné položky									
Stav na začiatku účtovného obdobia									
Prírastky									
Úbytky									
Stav na konci účtovného obdobia									
Účtovná hodnota									
Stav na začiatku účtovného obdobia		0	37						37
Stav na konci účtovného obdobia		16 433	37						16 470

Úbytky predstavujú zmenu ocenenia finančného majetku metódou vlastného imania s vplyvom na vlastné imanie spoločnosti.

Obchodné meno a sídlo spoločnosti, v ktorej má ÚJ umiestnený DFM	Bežné účtovné obdobie 2020				
	Podiel ÚJ na ZI v %	Podiel ÚJ na hlasovacích právach v %	Hodnota vlastného imania ÚJ, v ktorej má ÚJ umiestnený DFM	Výsledok hospodárenia ÚJ, v ktorej má ÚJ umiestnený DFM	Účtovná hodnota DFM
a	b	c	d	e	f
Dcérske účtovné jednotky					
QBSW Magyarország KFT	100	100	-436	-	0
QBSW CZECH s.r.o.	100	100	14 353	-1 557	14 353
Podiely v spoločnosti s podstatným vplyvom					
Aplikace pro EET a.s.	25	25	15.782	-	37
Dlhodobý finančný majetok spolu	x	x	x	x	

V tabuľke je uvedená hodnota vlastného imania dcérskej spoločnosti QBSW Magyarország kft. k 31.12.2016. Spoločnosť je od 28.10.2016 v likvidácii.

Posledná známa hodnota vlastného imania spoločnosti Aplikace pro EET a.s. je k 31.12.2017. Spoločnosť dňom 30.04.2018 vstúpila do likvidácie.

4. Údaje o zákazkovej výrobe

Výnosy zo zákazkovej výroby boli stanovené na základe ceny dohodnutej v zmluve a vykázané v bežnom účtovnom období podľa stupňa dokončenia zákazky. Stupeň dokončenia zákazky sa zistil ako pomer skutočne vynaložených nákladov na zákazkovú výrobu za vykonanú prácu a rozpočtovaných zmluvných nákladov na zákazkovú výrobu. Do výpočtu sa zahrnuli len tie náklady, ktoré zodpovedajú už vykonanej práci

	2020	2019	Sumár od začiatku zákazkovej výroby až do konca bežného účtovného obdobia
a	b	b	d
Výnosy zo zákazkovej výroby	390 161	298 145	688 306
Náklady na zákazkovú výrobu	278 782	221 786	500 568
Hrubý zisk / hrubá strata	111 379	76 359	187 738

	2020	Sumár od začiatku zákazkovej výroby až do konca bežného účtovného obdobia
a	b	c
Hodnota zákazkovej výroby		
Vyfakturované nároky za vykonanú prácu na zákazkovej výrobe		227 264
Úprava nárokov podľa stupňa dokončenia alebo metódou nulového zisku		207 710
Suma prijatých preddavkov		0
Suma zadržanej platby		0

5. Pohľadávky

Vývoj opravnej položky v priebehu účtovného obdobia je zobrazený v nasledujúcom prehľade:

Pohľadávky	Bežné účtovné obdobie 2020				
	Stav OP na začiatku účtovného obdobia	Tvorba OP	Zúčtovanie OP z dôvodu zániku opodstatnenosti	Zúčtovanie OP z dôvodu vyradenia majetku z účtovníctva	Stav OP na konci účtovného obdobia
a	b	c	d	e	f
Pohľadávky z obchodného styku	6 679	60 000		0	66 679
Pohľadávky voči dcérskej účtovnej jednotke a materskej účtovnej jednotke					
Ostatné pohľadávky v rámci kons. celku					
Pohľadávky voči spoločníkom, členom a združeniu					
Iné pohľadávky					
Pohľadávky spolu	6 679	60 000		0	66 679

Veková štruktúra pohľadávok z obchodného styku je uvedená v nasledujúcej tabuľke:

	31.12.2020	31.12.2019
	EUR	EUR
Pohľadávky po lehote splatnosti	675 138	277 336
Pohľadávky v lehote splatnosti	1 686 136	6 156 514
	<u>2 368 533</u>	<u>6 433 850</u>

Hodnota pohľadávok nemôže v ktoromkoľvek období klesnúť pod 900 tis EUR. S týmito pohľadávkami má spoločnosť obmedzené právo nakladať a ručí nimi za splatnosť kontokorentného úveru.

6. Odložená daňová pohľadávka

Názov položky	31.12.2020	31.12.2019
Dočasné rozdiely medzi účtovnou hodnotou majetku a daňovou základňou, z toho:		
odpočítateľné zdaniteľné	-131 543	-84 237
Dočasné rozdiely medzi účtovnou hodnotou záväzkov a daňovou základňou, z toho:		
odpočítateľné zdaniteľné	86 745	376 255
Možnosť umorovať daňovú stratu v budúcnosti		
Možnosť previesť nevyužitú daňovú odpočty		
Sadzba dane z príjmov (v %)	21	21
Odložená daňová pohľadávka		61 324
Vykázaná odložená daňová pohľadávka		61 324
Odložený daňový záväzok	<u>9 407</u>	
Stav k 31. decembru 2019		61 324
Stav k 31. decembru 2020		<u>-9 407</u>
Zmena		-70 731
z toho		
- zaúčtované do výsledku hospodárenia		-70 731
- zaúčtované do vlastného imania		

7. Finančné účty

Ako finančné účty sú vykázané peniaze v pokladnici, účty v bankách a cenné papiere. Účtami v bankách môže spoločnosť voľne disponovať.

Prehľad jednotlivých položiek finančných účtov:

	31. 12. 2020	31. 12. 2019
Pokladnica, ceniny	2 347	4 132
Bežné bankové účty	673 062	22 426
Bankové účty termínované	0	0
Peniaze na ceste	0	0
Spolu	<u>675 409</u>	<u>26 558</u>

8. Časové rozlišení

Ide o tieto položky:

	31. 12. 2020	31. 12. 2019
Náklady budúcich období dlhodobé, z toho:	60 694	49 759
Licencie	14 393	3 458
Najomné	46 301	46 301
Náklady budúcich období krátkodobé, z toho:	112 008	103 936
Nájomné	50 027	51 981
Ostatné	61 981	51 955
Príjmy budúcich období dlhodobé, z toho:	0	0
Prenájom	0	0
Príjmy budúcich období krátkodobé, z toho:	0	398 375
Prenájom	0	0
Ľakurácia v nasledujúcom roku	0	398 375
Spolu	172 702	552 070

9. Vlastné imanie

Základné imanie spoločnosti vo výške 1.000.000 Eur tvorí:

- 100 000 kusov listinných akcií s menovitou hodnotou 10 Eur.

Účtovný zisk za rok 2019 vo výške 2 468 616 EUR bol rozdelený takto:

Rozdelenie účtovného zisku	EUR
Prídel do zákonného rezervného fondu	0
Prídel do štatutárnych a ostatných fondov	0
Prídel do sociálneho fondu	0
Prídel na zvýšenie základného imania	0
Úhrada straty minulých období	0
Prevod do nerozdeleného zisku minulých rokov	8 616
Rozdelenie podielu na zisku spoločníkom, členom	2 460 000
Iné	0
Spolu	2 468 616

K 31. decembru 2020 sa dosiahol zisk vo výške 1,05 Eur na jednu kmeňovú akciu. (k 31. decembru 2019: 25,17 Eur)

O rozdelení výsledku hospodárenia za účtovné obdobie 2020 vo výške 104 974 Eur rozhodne valné zhromaždenie.

Prehľad o sumách, ktoré neboli účtované ako náklad alebo výnos, ale priamo na účty vlastného imania

	31. 12. 2020	31. 12. 2019
Začiatkový stav vkladov do dcérskych spoločností	-87 608	-56 532
zvýšenie ocenenia	0	0
zníženie ocenenia	-2 080	-31 076
zrušenie ocenenia - likvidácia dcérkej spoločnosti	0	0
Konečný stav vkladov do dcérskych spoločností	-89 688	-87 608

Prehľad o pohybe vlastného imania v priebehu bežného účtovného obdobia je uvedený v nasledujúcom prehľade:

a	Bežné účtovné obdobie 2020				
	Stav k 31.12.2019 f	Prírastky c	Úbytky d	Presuny e	Stav k 31.12.2020 f
Základné imanie	1 000 000	0	0	0	1 000 000
Vlastné akcie a vlastné obchodné podiely	0	0	0	0	0
Zmena základného imania	0	0	0	0	0
Pohľadávky za upísané vlastné imanie	0	0	0	0	0
Emisné ážio	0	0	0	0	0
Ostatné kapitálové fondy	10 158	0	0	0	10 158
Zákonný rezervný fond (nedeliteľný fond) z	0	0	0	0	0
Oceňovacie rozdiely z precenenia majetku a záväzkov	-87 608	0	-2 080	0	-89 688
Oceňovacie rozdiely z kapitálových účastín	0	0	0	0	0
Oceňovacie rozdiely z precenenia pri zlúčení, splynutí a rozdelení	0	0	0	0	0
Zákonný rezervný fond	20 000	0	0	0	20 000
Nedeliteľný fond	0	0	0	0	0
Štatutárne fondy a ostatné fondy	0	0	0	0	0
Nerozdelený zisk minulých rokov	2 378	0	0	8 615	10 993
Neuhradená strata minulých rokov	0	0	0	0	0
Výsledok hospodárenia bežného účtovného obdobia	2 468 616	124 680		-2468616	124 680
Rozdelené na dividendy	0	0	-2 460 001	2 460 001	0
Ostatné položky vlastného imania	0	0	0	0	0
Účet 491 - Vlastné imanie fyzickej osoby - podnikateľa	0	0	0	0	0
Spolu	3 413 544	124 680	-2 462 081	0	1 076 143

	Bežné účtovné obdobie 2019				
	Stav k 31.12.2018	Prírastky	Úbytky	Presuny	Stav k 31.12.2019
a	b	c	d	e	f
Základné imanie	1 000 000	0	0	0	1 000 000
Vlastné akcie a vlastné obchodné podiely	0	0	0	0	0
Zmena základného imania	0	0	0	0	0
Pohľadávky za upísané vlastné imanie	0	0	0	0	0
Emisné ážio	0	0	0	0	0
Ostatné kapitálové fondy	10 158	0	0	0	10 158
Zákonný rezervný fond (nedeliteľný fond) z	0	0	0	0	0
Oceňovacie rozdiely z precenenia majetku a záväzkov	-56 532	0	-31 076	0	-87 608
Oceňovacie rozdiely z kapitálových účastí	0	0	0	0	0
Oceňovacie rozdiely z precenenia pri zlúčení, splynutí a rozdelení	0	0	0	0	0
Zákonný rezervný fond	20 000	0	0	0	20 000
Nedeliteľný fond	0	0	0	0	0
Štatutárne fondy a ostatné fondy	0	0	0	0	0
Nerozdelený zisk minulých rokov	2 289	0	0	88	2 378
Neuhradená strata minulých rokov	0	0	0	0	0
Výsledok hospodárenia bežného účtovného obdobia	385 889	2 468 616		-385 888	2 468 616
Rozdelené na dividendy	0	0	-385 800	385 800	0
Ostatné položky vlastného imania	0	0	0	0	0
Účet 491 - Vlastné imanie fyzickej osoby - podnikateľa	0	0	0	0	0
Spolu	1 361 804	2 468 616	-416 876	0	3 413 544

10. Rezervy

Prehľad o rezervách za bežné účtovné obdobie je uvedený v nasledujúcom prehľade:

	stav k 01. 01. 2020	tvorba	použitie	zrušenie	stav k 31. 12. 2020
Krátkodobé rezervy, z toho:	367 046	107 622	362 441	4 605	107 622
Zákonné rezervy krátkodobé					
mzdy za dovolenku, vrátane sociálneho zabezpečenia	115 853	97 822	111 248	4 605	97 822
Zákonné rezervy krátkodobé spolu:	115 853	97 822	111 248	4 605	97 822
Ostatné rezervy krátkodobé					
rezervy na audit a účtovníctvo	11 750	9 800	11 750	0	9 800
rezervy na nevypl. odmeny zamestnancom	239 443	0	239 443	0	0
rezervy FMIS	0	0	0	0	0
Ostatné rezervy krátkodobé spolu:	251 193	9 800	251 193	0	9 800

Prehľad o rezervách za predchádzajúce účtovné obdobie je uvedený v nasledujúcom prehľade:

	stav k 01. 01. 2019	tvorba	použitie	zrušenie	stav k 31. 12. 2019
Krátkodobé rezervy, z toho:	149 827	367 046	137 287	12 540	367 046
Zákonné rezervy krátkodobé					
mzdy za dovolenku, vrátane sociálneho zabezpečenia	140 377	115 853	127 837	12 540	115 853
Zákonné rezervy krátkodobé spolu:	140 377	115 853	127 837	12 540	115 853
Ostatné rezervy krátkodobé					
rezervy na audit a účtovníctvo	9 450	11 750	9 450	0	11 750
rezervy na nevypl. odmeny zamestnancom	0	239 443	0	0	239 443
rezervy FMIS	0	0	0	0	0
Ostatné rezervy krátkodobé spolu:	9 450	251 193	9 450	0	251 193

11. Závazky

Závazky (okrem odloženej dane, sociálneho fondu a rezerv a bankový úver) podľa doby splatnosti sú nasledovné:

	31.12.2020	31.12.2019
Závazky po lehote splatnosti	13 132	652 142
Závazky v lehote splatnosti	2 442 242	2 985 533
	<u>2 455 374</u>	<u>3 637 675</u>

Štruktúra záväzkov (okrem bankových úverov, záväzkov zo sociálneho fondu a rezerv a finančného prenájmu) podľa zostatkovej doby splatnosti

k 31. decembru 2020 je uvedená v nasledujúcom prehľade:

	Účtovná hodnota	Menej ako 1 rok	1-5 rokov	viac ako 5 rokov
Ostatné záväzky z obchodného styku	299 921	299 921	0	0
Záväzky voči prepojeným účt. jednotkám	661 000	661 000		
Záväzky voči spoločníkom a združeniu	360 000	360 000	0	0
Záväzky voči zamestnancom	316 385	316 385	0	0
Záväzky zo sociálneho poistenia	153 338	153 338	0	0
Daňové záväzky a dotácie	229 513	229 513	0	0
Iné záväzky	435 217	154 878	280 339	0
	2 455 374	2 175 035	280 339	0

Štruktúra záväzkov (okrem bankových úverov, záväzkov zo sociálneho fondu a rezerv a finančného prenájmu) podľa zostatkovej doby splatnosti

k 31. decembru 2019 je uvedená v nasledujúcom prehľade:

	Účtovná hodnota	Menej ako 1 rok	1-5 rokov	viac ako 5 rokov
Ostatné záväzky z obchodného styku	777 077	777 077	0	0
Záväzky voči prep. Osobám	280 117	280 117	0	0
Záväzky voči spoločníkom a združeniu	295 800	295 800	0	0
Záväzky voči zamestnancom	291 020	291 020	0	0
Záväzky zo sociálneho poistenia	267 302	267 302	0	0
Daňové záväzky a dotácie	1 354 484	1 354 484	0	0
Iné záväzky	371 875	129 985	241 890	0
	3 637 675	3 395 785	241 890	0

Súčasťou vyššie uvedených záväzkov sú záväzky, ktoré plynú z obstarania motorových vozidiel formou úveru od spoločnosti Tatra-Leasing, a.s.

12. Majetok prenájatý formou finančného prenájmu

	Celková Suma	do jedného roku splatnosti	od jedného do piatich rokov
istina	44 350	10 978	33 372
finančný náklad	1 897	830	1 067
spolu	46 247	11 808	34 439

13. Sociálny fond

Tvorba a čerpanie sociálneho fondu v priebehu účtovného obdobia sú znázornené v nasledujúcom prehľade:

	31. 12. 2020	31. 12. 2019
Začiatkový stav sociálneho fondu	22 733	6 492
Tvorba sociálneho fondu na ťarchu nákladov	26 072	29 177
Tvorba sociálneho fondu zo zisku	0	0
Ostatná tvorba sociálneho fondu	0	0
<i>Tvorba sociálneho fondu spolu</i>	<i>26 072</i>	<i>29 177</i>
<i>Čerpanie sociálneho fondu</i>	<i>12 685</i>	<i>12 936</i>
Konečný zostatok sociálneho fondu	36 120	22 733

Časť sociálneho fondu sa podľa zákona o sociálnom fonde tvorí povinne na ťarchu nákladov. Sociálny fond sa podľa zákona o sociálnom fonde čerpá na sociálne potreby zamestnancov.

14. Bankové úvery

Spoločnosť má v Tatra banke a.s. otvorený kontokorentný úver vo výške 1.000.000,- EUR. Zabezpečenie je formou záložného práva na pohľadávky a zmenku. Hodnota pohľadávok nemôže v ktoromkoľvek období klesnúť pod 900 tis EUR. S týmito pohľadávkami má spoločnosť obmedzené právo nakladať a ručí nimi za splatnosť kontokorentného úveru. V prípade čerpania je úročenie kontokorentného úveru vo výške 2,70%.

	2020	2019
Čerpanie kontokorentného úveru	43 810	681 716

Spoločnosť čerpá bankový úver od Tatra banky a.s.. úver je

Čerpanie bankového úveru – udržanie zamestnanosti	Celková suma úveru	Do jedného roku splatnosti	Od jedného roku splatnosti
istina	915 833	166 668	749 165
finančný náklad	49 165	16 158	33 007

15. Časové rozlíšenie

Názov položky	31. 12. 2020	31. 12. 2019
Výdavky budúcich období dlhodobé, z toho:	0	0
Výdavky budúcich období krátkodobé, z toho:	4 813	0
Úroky z pôžičiek voči prepojeným účt.jednotkám	4 813	
Výnosy budúcich období dlhodobé, z toho:	0	0
Dotácie na obstaranie dlhodobého hmotného majetku	0	0
Výnosy budúcich období krátkodobé, z toho:	0	0
Dotácie na obstaranie dlhodobého hmotného majetku	0	0
Spolu	4 813	0

F. INFORMÁCIE O DANIACH Z PRÍJMOV

Prevod od teoretickej dane z príjmov k vykázanej dani z príjmov je uvedený v nasledujúcej tabuľke:

a	2020			2019		
	Základ dane b	Daň c	Daň v % d	Základ dane b	Daň c	Daň v % d
Výsledok hospodárenia pred zdanením, z toho:	178 008		100,00 %	3 111 840		100,00 %
teoretická daň		37 382	21,00 %		653 486	21,00 %
Daňovo neuznané náklady	256 973	53 964	30,32 %	569 958	119 691	67,24 %
Odpočítateľné položky	-424 015	-89 043	-50,02 %	-500 003	-105 001	-58,99 %
Umorenie daňovej straty	0	0	0,00 %	0	0	0,00 %
Super odpočet na vedu a výskum	0	0	0,00 %	-217 326	-45 638	-25,64 %
Spolu	10 966	2 303	1,29 %	3 181 795	622 538	3,61 %
Splatná daň z príjmov		2 303	1,29 %		622 538	3,61 %
Odložená daň z príjmov		70 731	39,73 %		20 686	11,62 %
Celková daň z príjmov		73 034	41,03 %		643 224	15,24 %

G. INFORMÁCIE O POLOŽKÁCH VÝKAZU ZISKOV A STRÁT

1. Tržby za vlastné výkony a tovar

Tržby za vlastné výkony za vývoj softvéru a tovar podľa jednotlivých segmentov, t. j. podľa typov výrobkov a služieb a podľa hlavných teritórií, sú uvedené v nasledujúcej tabuľke:

	2020	2019
Tovar		
Predaj PC	4 171	17 363
Služby		
Tržby - softvérové a analytické práce	5 935 445	5 697 531
Tržby - Licencie	0	2 949 698
Tržby - mobilné aplikácie	62 370	62 370
Tržby - konzultačné práce	50 463	14 155
Tržby - outsourcing - softvérové práce	1 688 290	3 919 379
	<u>7 736 568</u>	<u>12 643 132</u>
Spolu	<u><u>7 740 739</u></u>	<u><u>12 660 495</u></u>

2. Ostatné výnosy z hospodárskej činnosti

	2020	2019
Nespotrebované poistné a poistné plnenie	9 536	17 123
Zmluvné pokuty a penále	0	0
Výnosy z odpísaných pohľadávok	0	0
Dotácie	149 636	47 771
Iné	104	8 197
	<u>159 276</u>	<u>73 091</u>

3. Kurzové zisky

	2020	2019
Kurzové zisky	21	262
Kurzové zisky účtované ku dňu, ku ktorému sa zostavuje účtovná závierka	0	2
	<u>21</u>	<u>264</u>

4. Ostatné finančné výnosy

	2020	2019
centové vyrovnania	0	0
iné	7	1
	<u>7</u>	<u>1</u>

5. Náklady na poskytnuté služby

	2020	2019
Náklady na overenie individuálnej účtovnej závierky audítorm	6 000	7 600
Iné uisťovacie audítorské služby	0	800
Súvisiace audítorské služby	0	0
	6 000	8 400
<i>Ostatné významné položky nákladov za poskytnuté služby, z toho:</i>		
Nájomné	175 908	241 258
Náklady súvisiace s nájomným	140 366	70 947
Prenájom (lízing)		5 118
Náklady na inzerciu, reklamu	80 924	92 439
Právne a ekonomické poradenstvo	69 711	74 365
Náklady na reprezentáciu	57 113	65 915
Opravy a udržiavanie	51 645	66 086
Poradenstvo - hardware, software	2 602 639	2 856 349
Sprostredkovateľské služby	37 084	392 167
Cestovné	5 604	48 278
Školenia	18 682	84 095
Telefónne poplatky a internet	11 259	10 396
Ostatné	86 664	189 192
	3 331 599	4 188 205

6. Osobné náklady

	2020	2019
Mzdy	2 858 474	3 548 987
Sociálne poistenie	650 329	934 732
Zdravotné poistenie	282 741	315 823
Sociálne náklady	156 984	227 654
	3 948 528	5 027 196

7. Ostatné náklady na hospodárku činnosť

	2020	2019
Zmluvné pokuty	6	193
Pokuty neuznané	194	310
Poistenie	45 009	36 408
Iné	2 808	3 513
	48 017	40 424

8. Kurzové straty

	2020	2019
Kurzové straty	998	1 458
Kurzové straty účtované ku dňu, ku ktorému sa zostavuje účtovná závierka	5	2
	1 003	1 460

9. Finančné náklady

	2020	2019
Bankové poplatky	5 326	5 824
Spolu	5 326	5 824

10. Čistý obrat

Členenie čistého obratu podľa §2 ods. 15 zákona o účtovníctve podľa jednotlivých typov výrobkov, tovarov a služieb alebo iných činností účtovnej jednotky a hlavných geografických oblastí odbytu:

Krajina	Tovary a služby	2020	2019
Slovenská republika	Tovary	4 171	17 363
	Služby		
	softvérové a analytické práce	4 533 569	8 548 086
	mobilné aplikácie	661 100	56 440
	konzultačné práce	14 155	14 155
	outsourcing - softvérové práce	847 011	1 422 157
		<u>6 055 835</u>	<u>10 040 838</u>
Česká republika	Služby		
	outsourcing - softvérové práce	756 362	1 896 305
	mobilné aplikácie	0	69 821
	softvérové práce	70 440	
Belgická republika	Služby		
	softvérové práce	593 154	503 138
Švajčiarsko	Služby		
	softvérové práce	246 300	133 031
Rakúska republika	Služby		
	softvérové práce	84 917	0
Spolu:	Tovar	4 171	17 363
	Služby	7 736 568	12 643 133
		<u>7 740 739</u>	<u>12 660 496</u>

H. INFORMÁCIE O ÚDAJOCH NA PODSÚVAHOVÝCH ÚČTOCH**1. Najatý majetok**

Spoločnosť má v prenájme administratívne priestory, dodatkom k zmluve bolo predĺžený nájom na dobu určitú, na 5 rokov od 1.5.2017.

Výška ročného nájmu pre rok 2020 predstavuje sumu 175.908€.

I. INFORMÁCIE O INÝCH AKTÍVACH A INÝCH PASÍVACH

Podmienené záväzky

Spoločnosť má nasledujúce podmienené záväzky, ktoré sa nesledujú v bežnom účtovníctve a neuvádzajú sa v súvahe:

Vzhľadom na to, že mnohé oblasti slovenského daňového práva doteraz neboli dostatočne overené praxou, existuje neistota v tom, ako ich budú daňové orgány aplikovať. Mieru tejto neistoty nie je možné kvantifikovať a zanikne až potom, keď budú k dispozícii právne precedensy, prípadne oficiálne interpretácie príslušných orgánov. Vedenie Spoločnosti si nie je vedomé žiadnych okolností, v dôsledku ktorých by jej vznikol významný náklad.

M. INFORMÁCIE O PRÍJMOCH A VÝHODÁCH ČLENOV ŠTATUTÁRNYCH ORGÁNOV, DOZORNÝCH ORGÁNOV A INÝCH ORGÁNOV ÚČTOVNEJ JEDNOTKY

Členovia štatutárnych orgánov nepoberajú odmenu za výkon funkcie. Členom štatutárnych orgánov neboli poskytnuté žiadne pôžičky, záruky alebo iné formy zabezpečenia, ani finančné prostriedky alebo iné plnenia na súkromné účely členov, ktoré sa vyúčtovávajú.

N. INFORMÁCIE O EKONOMICKÝCH VZŤAHOCH ÚČTOVNEJ JEDNOTKY A SPRIAZNENÝCH OSÔB

Transakcie s dcérskou spoločnosťou QBSW CZECH s.r.o.

	2020	2019
Predaj služieb	27 796	37 450
Výnosy spolu	27 796	37 450

	2020	2019
Pohľadávky	974	1 842
Majetok spolu	974	1 842

Transakcie s materskou spoločnosťou IT asset holding a.s.:

	2020	2019
prijaté krátkodobé pôžičky	10 086 000	0
Spolu	10 086 000	0

	2020	2019
Závazky	661 000	0
Závazky spolu	661 000	0

Transakcie so sesterskými spoločnosťami:

	2020	2019
Nákup služieb	0	0
Náklady spolu:	0	0

	2020	2019
Závazky	0	280 117
Závazky spolu	0	280 117

Transakcie s personálne prepojenými spoločnosťami:

	2020	2019
Predaj služieb	122 430	626 406
Predaj tovaru	2 696	1 225
Výnosy spolu:	125 126	627 631

	2020	2019
Pohľadávky	255 800	139 157
Majetok spolu	255 800	139 157

	2020	2019
nákup služieb	12 250	0
Náklady spolu:	12 250	0
	2020	2019
Závazky	0	0
Závazky spolu	0	0

Medzi spoločnosťou a kľúčovým manažmentom spoločnosti neboli uskutočnené žiadne transakcie

O. INFORMÁCIE O SKUTOČNOSTIACH, KTORÉ NASTALI PO DNI, KU KTORÉMU SA ZOSTAVUJE ÚČTOVNÁ ZÁVIERKA, DO DŇA ZOSTAVENIA ÚČTOVNEJ ZÁVIERKY

V účtovnej jednotke nenastali významné ani mimoriadne udalosti, ktoré nie sú zohľadnené v súvahe alebo vo výkaze ziskov a strát po dni, ku ktorému sa zostavuje účtovná závierka.

Na chod spoločnosti v roku 2021 budú mať nepriaznivý vplyv dopad ochorenia COVID-19, negatívne mediálne vyjadrenia a v médiách načrtnuté spojitosti ohľadom QBSW, ako aj ukončenie jedného z veľkých projektov v štátnej správe. Vedenie spoločnosti priebežne zvažuje a prijíma opatrenia smerujúce k udržaniu zákazníkov, zlepšeniu reputácie a k primeranej stabilite v personálnej oblasti s cieľom pokračovania v nepretržitej činnosti v nasledujúcich 12 mesiacoch s pozitívnym hospodárskym výsledkom.

Peňažné toky z prevádzkovej činnosti		2020	2019
Z/S	Výsledok hospodárenia z bežnej činnosti pred zdanením daňou z príjmov (+/-)	178008	3111841
Nepenažné operácie ovplyvňujúce výsledok hospodárenia z bežnej činnosti pred zdanením daňou z príjmov (+/-)			
A.1.	príjmov (+/-)	414452	96715
	Odpisy dlhodobého nehmotného majetku a dlhodobého hmotného majetku (+)	216742	233366
	Zmena stavu rezerv (+/-)	-259424	217219
	Zmena stavu opravných položiek (+/-)	60000	4157
	Zmena stavu položiek časového rozlíšenia nákladov a výnosov (+/-)	384181	-356530
	Dividendy a iné podiely na zisku účtované do výnosov (-)	0	0
	Úroky účtované do nákladov (+)	28774	11321
	Úroky účtované do výnosov (-)	0	0
	Kurzové rozdiely (+/-)	0	0
	Výsledok z predaja dlhodobého majetku, s výnimkou majetku, ktorý sa považuje za peňažný ekvivalent (+/-)	-15821	-10930
	Ostatné položky nepenažného charakteru (+/-)	0	-1888
A.2.	Vplyv zmien stavu pracovného kapitálu na výsledok hospodárenia z bežnej činnosti	2688458	-3160224
	Zmena stavu pohľadávok z prevádzkovej činnosti (-/+)	3785626	-3104940
	Zmena stavu záväzkov z prevádzkovej činnosti (+/-)	-1130105	-16417
	Zmena stavu zásob (-/+)	32937	-38867
	Peňažné toky z prevádzkovej činnosti s výnimkou príjmov a výdavkov, ktoré sa uvádzajú osobitne v iných častiach prehľadu peňažných tokov (+/-), (súčet Z/S+A.1.+A.2.)	3280918	48331
	Prijaté úroky (+)	0	0
	Výdavky na zaplatené úroky (-)	-28774	-11321
	Príjmy z dividend a iných podielov na zisku (+)	0	0
	Výdavky na vyplatené dividendy a iné podiely na zisku (-)	-2100001	-399000
	Výdavky na daň z príjmov účtovnej jednotky (-/+)	-572864	-256620
	Príjmy mimoriadneho charakteru vzťahujúce sa na prevádzkovú činnosť (+)	0	0
	Výdavky mimoriadneho charakteru vzťahujúce sa na prevádzkovú činnosť (-)	0	0
A.	Čisté peňažné toky z prevádzkovej činnosti	579279	-618609
Peňažné toky z investičnej činnosti			
	Výdavky na obstaranie dlhodobého nehmotného majetku (-)		
	Výdavky na obstaranie dlhodobého hmotného majetku (-)	-266317	-367527
	Príjmy z predaja dlhodobého hmotného majetku (+)	17942	34457
B.	Čisté peňažné toky z investičnej činnosti	-248375	-333070
Peňažné toky z finančnej činnosti			
C.1.	Peňažné toky vo vlastnom imaní	0	0
C.2.	Peňažné toky vznikajúce z dlhodobých záväzkov a krátkodobých záväzkov z finančnej činnosti	317947	648877
	Výdavky na splácanie úverov (-)	277927	582507
	Výdavky na splácanie ostatných dlhodobých záväzkov a krátkodobých záväzkov vyplývajúcich z finančnej činnosti účtovnej jednotky (-)	40020	66370
C.	Čisté peňažné toky z finančnej činnosti	317947	648877
	Čisté zvýšenie alebo čisté zníženie peňažných prostriedkov a peňažných ekvivalentov (+/-) (súčet A+B+C)	648851	-302802
E.	Stav peňažných prostriedkov a peňažných ekvivalentov na začiatku účtovného obdobia	26558	329360
F.	Kurzové rozdiely k peňažným prostriedkom a peňažným ekvivalentom ku dňu, ku ktorému sa zostavuje účtovná závierka (+/-)	0	0
G.	Zostatok peňažných prostriedkov a peňažných ekvivalentov na konci účtovného obdobia (súčet D + E + F)	675409	26558

Peňažnými prostriedkami (angl. cash) sa rozumejú peňažné hotovosti, ekvivalenty peňažných hotovostí, peňažné prostriedky na bežných účtoch v bankách, kontokorentný účet a časť zostatku účtu Peniaze na ceste, ktorý sa viaže na prevod medzi bežným účtom a pokladnicou alebo medzi dvoma bankovými účtami.

Peňažné ekvivalenty

Peňažnými ekvivalentmi (angl. cash equivalents) sa rozumie krátkodobý finančný majetok, ktorý je zameniteľný za vopred známu sumu peňažných prostriedkov, pri ktorom nie je riziko výraznej zmeny jeho hodnoty v najbližších troch mesiacoch ku dňu, ku ktorému sa zostavuje účtovná závierka, napríklad termínované vklady na bankových účtoch, ktoré sú uložené najviac na trojmesačnú výpovednú lehotu, likvidné cenné papiere určené na obchodovanie, prioritné akcie obstarané účtovnou jednotkou, ktoré sú splatné do troch mesiacov odo dňa, ku ktorému sa zostavuje účtovná závierka.