



V Ý R O Č N Á S P R Á V A

2018

ACJ, s.r.o.

Krajinská cesta 542/2

931 01 Šamorín

Výročná správa spoločnosti ACJ, s.r.o. za rok 2018

Úvod

Spoločnosť ACJ, s.r.o., so sídlom Krajinská cesta 542, 931 01 Šamorín, IČO: 34 111 875 bola založená zakladateľskou listinou spísanou formou notárskej zápisnice č. N 454/94, NZ 483/94 dňa 1.11.1994 a jej dodatkom z 21.11.1994 podľa § 56-75 a § 105-153 Obchodného zákonníka /zákon č. 513/1991 Zb. v znení neskorších predpisov/ a vznikla 01.12.1994 zápisom do Obchodného registra Okresného súdu Trnava Oddiel: Sro, vložka č.790/T

1. Orgány spoločnosti

2.1. Štatutárny orgán: konatelia

Ing. Juraj Hideghéty

Požiarnická 28

Šamorín 931 01

Vznik funkcie: 01.12.1994

Mgr. Tomáš Hideghéty

Požiarnická 1538/28

Šamorín 931 01

Vznik funkcie: 18.10.2013

2.2. Spoločníci:

Ing. Juraj Hideghéty

Požiarnická 28

Šamorín 931 01

Vklad: 8 000 EUR (peňažný vklad) Splatené: 8 000 EUR

Mgr. Tomáš Hideghéty

Požiarnická 1538/28

Šamorín 931 01

Vklad: 2 000 EUR (peňažný vklad) Splatené: 2 000 EUR

2. Výklad o uplynulom vývoji podnikania spoločnosti

2.1.Hlavné oblasti podnikania :

ACJ, s.r.o. je spoločnosť, ktorá pôsobí na slovenskom trhu od roku 1994 ako autorizovaný zástupca a distribútor nadnárodnej priemyselnej skupiny Atlas Copco. Spoločnosť ACJ sa špecializuje na divíziu kompresorovej techniky Atlas Copco, ktorá zastáva v tomto segmente popredné miesto vo svete.

Na základe potrieb a požiadaviek našich zákazníkov a cieľových skupín, s ktorými dlhé roky spolupracujeme, sme rozšírili naše portfólio o ďalšiu divíziu Mobilnej Energie Atlas Copco, ktorá sa orientuje na mobilné kompresory a generátory, a v rámci profesionálnej čistiacej techniky a systémov spolupracujeme so spoločnosťou Kärcher, svetovým lídrom v oblasti čistenia. Tu ponúkame pre priemysel a výrobné podniky kompletný sortiment čistiacej techniky.

Počas nášho pôsobenia na slovenskom trhu sme si vybudovali 3 obchodno-servisné strediská pre jednotlivé regióny, aby sme dokázali našim zákazníkom poskytnúť čo najlepšiu a najrýchlejšiu podporu.

Naša centrála a jednotlivé strediská disponujú skladom, ktoré sú pravidelne aktualizované a prispôbené pre okamžité zásahy našich technikov v prípade havárií. Naši technici vyrážajú na servisné zásahy a opravy dopredu pripravení s potrebnými náhradnými dielmi.

Prioritou je neustále vzdelávanie a zlepšovanie kvality našich služieb. Veľký dôraz kladieme na pravidelné školenia. V súčasnosti vykonávame ako jediný distribútor Atlas Copco generálne opravy kompresorovej techniky na Slovensku.

Trh pre kompresorovú techniku, úpravu vzduchu a plynu a s tým súvisiace služby, je charakterizovaný diverzifikovanou zákazníckou základňou. Naši zákazníci vyžadujú riešenia, ktoré sú spoľahlivé, produktívne, efektívne a ktoré sú upravené podľa ich špecifických požiadaviek.

Kompresory majú široké spektrum oblastí využitia, či už ako zdroj energie predovšetkým vo výrobných podnikoch, alebo ako integrovaná zložka priemyselných procesov. Dôležitým prvkom sú kompresory pri montážnych operáciách, kde je stlačený vzduch využívaný na poháňanie montážnych zariadení. V priemyselných procesoch je čistý, suchý a bez-olejový vzduch potrebný pri aplikáciách, pri ktorých sa dostáva stlačený vzduch do priameho kontaktu s výsledným produktom, napríklad pri potravinárstve, farmaceutike, elektronike a textilnom odvetví. Okrem aplikácií v priemyselných procesoch a výrobných segmentoch, sa naše kompresory využívajú pri rôznych ďalších aplikáciách ako je výroba umelého snehu, pri vysokorýchlostných železničiach, alebo aj v nemocniciach.

Našou snahou je dodržiavať na 100% zásady a ciele Atlas Copco

- Dôraz na energetickú efektivitu a rekuperáciu energie – sledovanie prevádzkových nákladov kompresorovej techniky a príslušenstva počas celej doby životnosti
- Environmentálna zodpovednosť – rozumná spotreba energie a znižovanie CO2 emisií
- Znižovanie hlučnosti kompresorov na prevádzkach
- **Quality Air** – kvalitné a spoľahlivé príslušenstvo na úpravu vzduchu
- Spoľahlivý servis a monitorovanie nami inštalovaných vzduchových systémov
- Kontroly a merania inštalácií, analýzy a návrhy optimalizácií starších vzduchových systémov
- Návrhy nových, na mieru dimenzovaných aplikácií pre výrobné procesy
- Trvale udržateľná vysoká produktivita, výhodnejšie energetické riešenia pre zákazníkov a poskytovanie bezproblémového chodu našich inštalácií
- Prenájom kompresorov a príslušenstva pre vykrytie dočasných potrieb zákazníka

Atlas Copco sa riadi myšlienkou **First in Mind—First in Choice**®, a spoločnosť ACJ sa striktnie drží tejto filozofie a snaží sa čo najlepšie reprezentovať Atlas Copco podľa daných zásad a stanov.

Stratégiou je ďalej rozvíjať pozíciu Atlas Copco v divízii kompresorovej techniky na slovenskom trhu a pokračovať a napredovať ako spoločnosť, ktorá je ekonomicky,

environmentálne a sociálne zodpovedná. Toto chceme dosiahnuť využitím aktívnej prítomnosti a práci v teréne, rozšíriť naše pôsobenie na trhu v rozvíjajúcich segmentoch a kontinuálne sa špecializovať na vylepšené produkty a služby, ktoré zabezpečia riešenia na všetky požiadavky a potreby našich zákazníkov v oblasti zabezpečenia trvale udržateľnej produktivity výrobných procesov.

2.2.Spoločnosť nemá kapitálovú účasť v inej obchodnej spoločnosti

2.3.Základné charakteristiky výsledkov podnikania podľa činností a teritórií

Výnosy z hospodárskej činnosti v roku 2018 dosiahli výšku 2 510 904 EUR.. Prevažná časť výnosov bola realizovaná na území Slovenskej republiky.

Tržby z predaja tovaru dosiahli výšku 862 146 EUR, tržby z predaja služieb výšku 1 271 046 EUR.

Najväčšou nákladovou položkou sú materiálové náklady a osobné náklady.

Za rok 2018 výsledok hospodárenia z hospodárskej činnosti činí 37 254 EUR.

Hospodársky výsledok za rok 2018 je vo výške 33 807 EUR.

2.4.Hlavné vplyvy na vývoj hospodárenia

Spoločnosť prevažnú časť svojich tržieb dosahuje na území Slovenskej republiky, a z týchto dôvodov na jeho hospodárenie má značný vplyv hospodárska situácia EU. Inovácie majú pre spoločnosť zásadný význam, pretože zvýšia efektívnosť procesov. Zvýšenie úrovne súčasnej konkurencieschopnosti spoločnosti predstavuje jednu z možností eliminácie ohrození, a to hlavne ohrozenie vyplývajúce z početnej a finančne silnej konkurencie na trhu EU. Naša stratégia sa opiera o neustálu pozornosť na servis a optimalizáciu inštalácií a zariadení zákazníka, pričom ambíciou je rast na trhu a rozširovanie servisných a obchodných činností. Úzko spolupracujeme aj s produktovými špecialistami, ktorí svojim „know-how“ prispievajú k profesionálnejším a lepším riešeniam. K našim zákazníkom a partnerom sme na 100% korektní, a tejto filozofie sa držíme pri každej vznikajúcej spolupráci.

3. Finančná situácia

Finančná situácia spoločnosti je priaznivá. Hodnota majetku k 31.12.2018 je vo výške 1 757 372 EUR, z toho krytie vlastným imanom je vo výške 1 014 609 EUR. Záväzky voči spoločníkom sú vo výške 260 000 EUR. Všetky záväzky sú v lehote splatnosti.

Spoločnosť nemá žiadne záväzky ani finančné povinnosti, ktoré sa nesledujú v bežnom účtovníctve

V účtovnej závierke nenastali po dni, ku ktorému sa zostavuje účtovná závierka, významné udalosti, ktoré neboli v nej zohľadnené, ale majú významný vplyv na verné zobrazenie skutočností, ktoré sú predmetom účtovníctva.

Ukazovatele finančnej situácie spoločnosti:

| FINANČNÉ UKAZOVATELE | 0 | 2015 | 2016 | 2017 | 2018 |
|-----------------------------|----------|-------------|-------------|-------------|-------------|
|-----------------------------|----------|-------------|-------------|-------------|-------------|

A. TREND TRŽIEB A RENTABILITY

| | | | | | |
|--|-------------|------------------|------------------|------------------|------------------|
| Tržby celkom | 0 | 2 455 298 | 1 911 526 | 2 235 527 | 2 133 192 |
| <i>zmena celkových tržieb</i> | <i>N/A</i> | <i>N/A</i> | <i>-22,1%</i> | <i>+16,9%</i> | <i>-4,6%</i> |
| <i>podiel tržieb za tovar na celk. tržbách</i> | <i>0%</i> | <i>46%</i> | <i>33%</i> | <i>41%</i> | <i>40%</i> |
| tržby z predaja tovaru | 0 | 1 141 376 | 623 543 | 910 181 | 862 146 |
| <i>ZMENA tržieb za predaj tovaru</i> | <i>N/A</i> | <i>N/A</i> | <i>-45,4%</i> | <i>+46,0%</i> | <i>-5,3%</i> |
| tržby z výrobkov a služieb | 0 | 1 313 922 | 1 287 983 | 1 325 346 | 1 271 046 |
| <i>ZMENA tržieb za predaj vyr. a služieb</i> | <i>N/A</i> | <i>N/A</i> | <i>-2,0%</i> | <i>+2,9%</i> | <i>-4,1%</i> |
| Obchodná marža | 0,0% | -1,5% | 15,6% | 4,6% | 9,5% |
| Marža pridanej hodnoty | 0,0% | 14,4% | 23,9% | 18,1% | 21,4% |
| Pridaná hodnota mínus osobné náklady | 0 | 6 916 | 74 911 | 104 292 | 104 828 |
| VÝSLEDOK HOSPODÁRENIA | 0 | 47 039 | 4 207 | 46 377 | 33 807 |
| EBITDA | 0 | 120 478 | 80 383 | 121 027 | 132 480 |
| PREVÁDZKOVÉ CF | 0 | 101 013 | 69 730 | 115 896 | 140 590 |
| ▶ Rentabilita tržieb z prev. CF | 0,0% | 4,1% | 3,6% | 5,2% | 6,6% |
| ▶ Rentabilita aktív z prev. CF | 0,0% | 5,6% | 3,9% | 6,3% | 8,0% |
| ▶ Rentabilita VK z prev. CF | 0,0% | 10,8% | 7,4% | 11,8% | 13,9% |

B. TREND VYBRANÝCH NÁKLADOV

| | | | | | |
|---|-------|--------|-------|-------|-------|
| Nákl. na predaný tovar / Tržby za tovar | 0,0% | 101,5% | 84,4% | 95,4% | 90,5% |
| Spotreba mat. a energie / Celkové tržby | 0,0% | 23,3% | 31,4% | 28,4% | 25,0% |
| Náklady na služby / Celkové tržby | 0,0% | 15,1% | 17,2% | 14,6% | 17,0% |
| Osobné náklady / Celkové tržby | 0,0% | 14,1% | 20,0% | 13,4% | 16,4% |
| Úrokové náklady / Celkové tržby | 0,00% | 0,00% | 0,00% | 0,00% | 0,00% |
| Ostatné fin náklady / Celkové tržby | 0,00% | 0,14% | 0,10% | 0,08% | 0,09% |

C. TREND LIKVIDITY

| | | | | | |
|---|--------------|----------------|----------------|----------------|----------------|
| Celková likvidita | 0,0% | 154,1% | 151,8% | 157,4% | 174,7% |
| Pracovný kapitál | 0 | 463 620 | 421 030 | 465 575 | 534 271 |
| <i>Zmena v absolútnej hodnote</i> | <i>N/A</i> | <i>N/A</i> | <i>-42 590</i> | <i>44 545</i> | <i>68 696</i> |
| Bežná likvidita | 0,0% | 77,0% | 81,2% | 81,2% | 92,7% |
| Pohotovú likvidita | 0,0% | 35,0% | 31,3% | 26,7% | 33,3% |
| Doba obratu zásob | 0 dní | 108 dní | 133 dní | 115 dní | 118 dní |
| Doba inkasa pohľad. z OS | 0 dní | 50 dní | 71 dní | 71 dní | 71 dní |
| Doba spl. záväzkov z OS | 0 dní | 96 dní | 122 dní | 99 dní | 85 dní |
| Doba inkasa všetkých kr. pohľadávok | 0 dní | 53 dní | 76 dní | 71 dní | 72 dní |
| Doba splatnosti všetkých kr. záväzkov | 0 dní | 126 dní | 159 dní | 137 dní | 127 dní |
| Doba spl. záv. z OS pri splatení kr. BÚ | 0 dní | 96 dní | 122 dní | 99 dní | 85 dní |

D. Zadlženosť

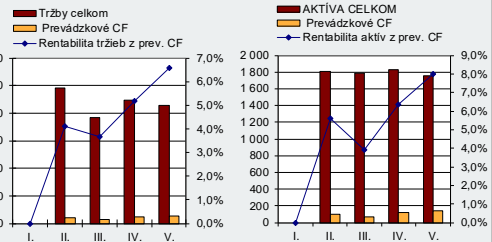
| | | | | | |
|--|-------------|----------------|----------------|----------------|------------------|
| Vlastné imanie (VI) | 0 | 936 841 | 936 009 | 982 179 | 1 014 609 |
| Podiel vl. imania | 0,0% | 51,9% | 52,3% | 53,7% | 57,7% |
| Podiel uprav. vl. imania | 0,0% | 51,8% | 52,2% | 53,6% | 57,7% |
| Podiel upr. VI vrátane rezerv a fin skup. | 0,0% | 66,9% | 68,9% | 68,5% | 73,5% |
| Podiel cudzích zdrojov na uprav. VI | 0,0% | 91,9% | 87,5% | 85,2% | 71,6% |
| Podiel fin. zadlženosti na uprav. VI | 0,0% | 0,0% | 0,0% | 0,0% | 0,0% |
| Podiel finančnej zadlženosti / AKTÍVA | 0,0% | 0,0% | 0,0% | 0,0% | 0,0% |

F. Krytie dlhov (PREVÁDZKOVÉ CF)

| | | | | | |
|--|-----|---------|-----|-----|---------|
| ▶ Doba spl. dl. cudzích zdrojov (v rokoch) | 0,0 | 0,0 | 0,0 | 0,0 | 0,0 |
| ▶ Doba spl. finančného dlhu (v rokoch) | 0,0 | 0,0 | 0,0 | 0,0 | 0,0 |
| ▶ Krytie úrokov | 0,0 | 2 659,2 | 0,0 | 0,0 | 2 992,3 |

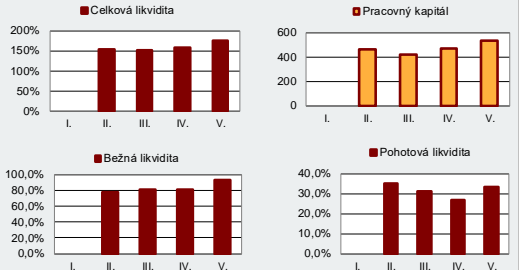
I. RENTABILITA

| | I. | II. | III. | IV. | V. |
|-------------------------------|------|---------|---------|---------|---------|
| Rentabilita tržieb z prev. CF | 0,0% | 4,1% | 3,6% | 5,2% | 6,6% |
| Tržby celkom | 0,0 | 2 455,3 | 1 911,5 | 2 235,5 | 2 133,2 |
| Prevádzkové CF | 0,0 | 101,0 | 69,7 | 115,9 | 140,6 |
| Rentabilita aktiv z prev. CF | 0,0% | 5,6% | 3,9% | 6,3% | 8,0% |
| AKTÍVA CELKOM | 0,0 | 1 804,0 | 1 788,6 | 1 829,4 | 1 757,4 |
| Prevádzkové CF | 0,0 | 101,0 | 69,7 | 115,9 | 140,6 |



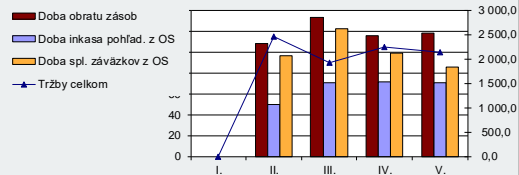
II. LIKVIDITA

| | I. | II. | III. | IV. | V. |
|--------------------|------|--------|--------|--------|--------|
| Celková likvidita | 0,0% | 154,1% | 151,8% | 157,4% | 174,7% |
| Pracovný kapitál | 0,0 | 463,6 | 421,0 | 465,6 | 534,3 |
| Bežná likvidita | 0,0% | 77,0% | 81,2% | 81,2% | 92,7% |
| Pohotová likvidita | 0,0% | 35,0% | 31,3% | 26,7% | 33,3% |



III. AKTIVITA (A)


| | I. | II. | III. | IV. | V. |
|--------------------------|-------|---------|---------|---------|---------|
| Doba obratu zásob | 0 dní | 108 dní | 133 dní | 115 dní | 118 dní |
| Doba inkasa pohľad. z OS | 0 dní | 50 dní | 71 dní | 71 dní | 71 dní |
| Doba spl. záväzkov z OS | 0 dní | 96 dní | 122 dní | 99 dní | 85 dní |
| Tržby celkom | 0,0 | 2 455,3 | 1 911,5 | 2 235,5 | 2 133,2 |



OBDOBIE: 2018

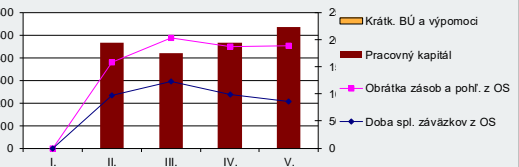
Obrátový cyklus peňazí

| | |
|----------------------------|---------|
| Doba obratu zásob | 118 dní |
| + Doba inkasa pohľadávok | 71 dní |
| = Prevádzkový cyklus | 188 dní |
| - Doba splatnosti záväzkov | 85 dní |
| = Peňažný cyklus | 103 dní |



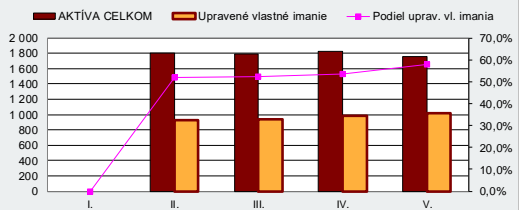
IV. AKTIVITA (B)

| | I. | II. | III. | IV. | V. |
|----------------------------|-----|-------|-------|-------|-------|
| Krátk. BÚ a výpomoci | 0,0 | 0,0 | 0,0 | 0,0 | 0,0 |
| Pracovný kapitál | 0,0 | 463,6 | 421,0 | 465,6 | 534,3 |
| Doba spl. záväzkov z OS | 0,0 | 96,4 | 122,3 | 99,0 | 85,4 |
| Obrátka zásob a pohľ. z OS | 0,0 | 157,6 | 203,4 | 186,3 | 188,1 |

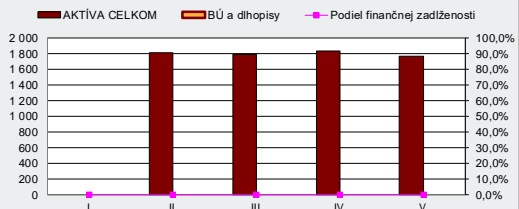


V. ZADĽŽENOSŤ

| | I. | II. | III. | IV. | V. |
|--------------------------|------|---------|---------|---------|---------|
| Podiel uprav. vl. imania | 0,0% | 51,8% | 52,2% | 53,6% | 57,7% |
| Upravené vlastné imanie | 0,0 | 931,5 | 932,7 | 980,4 | 1 013,7 |
| AKTÍVA CELKOM | 0,0 | 1 804,0 | 1 788,6 | 1 829,4 | 1 757,4 |

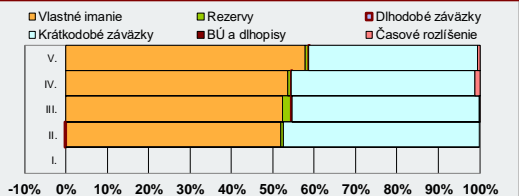


| | I. | II. | III. | IV. | V. |
|-------------------------------|------|---------|---------|---------|---------|
| Podiel finančnej zadliženosti | 0,0% | 0,0% | 0,0% | 0,0% | 0,0% |
| BÚ a dlhopisy | 0,0 | 0,0 | 0,0 | 0,0 | 0,0 |
| AKTÍVA CELKOM | 0,0 | 1 804,0 | 1 788,6 | 1 829,4 | 1 757,4 |



ŠTRUKT. FINANCOVANIA

| | I. | II. | III. | IV. | V. |
|--------------------|-----|-------|-------|-------|---------|
| Vlastné imanie | 0,0 | 936,8 | 936,0 | 982,2 | 1 014,6 |
| Rezervy | 0,0 | 11,1 | 37,0 | 12,4 | 16,5 |
| Dlhodobé záväzky | 0,0 | -0,5 | 3,1 | 1,6 | 1,3 |
| Krátkodobé záväzky | 0,0 | 856,6 | 812,4 | 810,8 | 715,3 |
| BÚ a dlhopisy | 0,0 | 0,0 | 0,0 | 0,0 | 0,0 |
| Časové rozlíšenie | 0,0 | 0,0 | 0,1 | 22,4 | 9,7 |



4. Správa nezávislého audítora o audite účtovnej závierky k 31.12.2018 pre spoločníkov spoločnosti ACJ, s.r.o. spolu s účtovnou závierkou sú prílohou.

5. Výklad o predpokladanom vývoji podnikania

Spoločnosť ACJ, s r.o. v roku 2019 má nasledovné ciele:

- udržať stabilitu predaja a pozitívny vývoj na všetkých trhoch a vo všetkých segmentoch ako v roku 2018
- optimalizácia produktového portfólia,
- zlepšenie služieb zákazníkom
- trvalé zlepšovanie a dodržiavanie kvality poskytovaných služieb
- zvýšiť podiel vlastného kapitálu na celkových aktívach
- ďalšia diverzifikácia odberateľov
- urýchliť kolobeh tovaru

6. Rozdelenie hospodárskeho výsledku po zdanení

Spoločníci sa rozhodli o rozdelení hospodárskeho výsledku za r. 2017 nasledovne:

- Prevod na nerozdelený zisk minulých rokov 45 000 EUR
- Prevod do sociálneho fondu 1377 EUR

7. Návrh na rozdelenie hospodárskeho výsledku za rok 2018

- Prevod na nerozdelený zisk minulých rokov 32 000 EUR
- Prevod do sociálneho fondu 1 807 EUR

8. Náklady na činnosť v oblasti výskumu a vývoja

Spoločnosť nemala náklady na výskum a vývoj.

9. Účtovná jednotka nemá organizačnú zložku v zahraničí.

10. Činnosť podniku nezaťahuje životné prostredie.

V Šamoríne dňa 31.03.2019

Ing. Juraj Hideghéty
konateľ spoločnosti

Prílohy:

- Príloha Správa nezávislého audítora o audite účtovnej závierky k 31.12.2017 pre spoločníkov spoločnosti ACJ, s.r.o.