

K-SUPRA, s.r.o., Mostárenská 9/29, 977 01 Brezno

Zapísaná v Obchodnom registri Okresného súdu Banská Bystrica
odd. Sro, vl.č. 8073/S

IČO: 36 057 592

VÝROČNÁ SPRÁVA
za rok 2020

Jún 2021


Ing. Ivan Trajtel'
konateľ

Obsahová štruktúra výročnej správy

1. Úvod - všeobecné údaje

- 1.1 Založenie a vznik spoločnosti
- 1.2 Rozhodujúce oblasti podnikania
- 1.3 Orgány spoločnosti
- 1.4 Štruktúra spoločníkov

2. História a predpokladaný vývoj spoločnosti

3. Organizačná štruktúra a zamestnanosť

- 3.1. Organizačná štruktúra
- 3.2 Informácie o zamestnanosti

4. Iné dôležité informácie o spoločnosti

5. Ekonomické ukazovatele a finančná situácia

- 5.1 Výnosy a náklady
- 5.2 Majetok a záväzky
- 5.3. Návrh na vysporiadanie straty za rok 2019

6. Záver

Prílohy:

Organizačná štruktúra

Účtovná závierka k 31.12.2020

Správa audítora o overení účtovnej závierky

1. Úvod - všeobecné údaje

1.1 Založenie a vznik spoločnosti

Obchodná spoločnosť K-SUPRA, s.r.o. bola založená dňa 25.9.2002 a do Obchodného registra Okresného súdu Banská Bystrica, oddiel Sro, vložka 8073/S, bola zapísaná 16.12.2002.

1.2 Rozhodujúce oblasti podnikania

Medzi hlavné činnosti spoločnosti patria:

- výroba oceľových konštrukcií,
- výroba častí koľajových vozidiel,
- výroba automobilových rámov,
- výroba žeriavov a ich častí
- stavby strojov a prístrojov s mechanickým pohonom,
- zámočnicke práce, zvaračské práce, kovoobrábanie,
- sprostredkovanie obchodu a služieb v rozsahu voľných živností.

1.3 Orgány spoločnosti

Štatutárny orgán spoločnosti:

Konatelia: - Ing. Ivan Katriak
- Ing. Mikuláš Bobák, CSc.

Spoločnosť zastupuje a za ňu podpisuje konateľ každý samostatne.

1.4 Štruktúra spoločníkov

Spoločník, akcionár	Výška podielu na základnom imaní		Podiel na hlasovacích právach v %	Iný podiel na ostatných položkách VI ako na ZI v %
	absolútne	v %		
a	b	c	d	e
Ing. Mikuláš Bobák	174 863	32,5	32,5	
Ing. Ivan Katriak	147 879	27,5	27,5	
BOFIN, a.s.	107 500	20,0	20,0	
Cosmos Transport a.s.	107 500	20,0	20,0	

Spolu	537 742	100	100	
-------	---------	-----	-----	--

2. História a predpokladaný vývoj spoločnosti

História vzniku našej firmy siaha do obdobia pôsobenia strojárskoho koncernu Mostáreň Brezno. Naša firma pôsobí na slovenskom a medzinárodnom strojárenskom trhu dlhšiu dobu. Počas tohto obdobia si vybudovala dobré a pevné postavenie vďaka svojej kvalitnej a spoľahlivej výrobe. Naše výrobky sú známe na Slovensku, v Európskej únii ale aj v zámorí. Sme dodávateľom a subdodávateľom pre viacero veľkých popredných svetových firiem ako sú firmy:

- Siemens Mobility Austria
- Siemens Mobility Cerovac
- Fahrzeugwerk Bernard Krone
- KW Kranwerke
- Gru Comedil
- Moritsch Cranes
- Faist Anlagenbau
- Camfil Power Systems
- YARA Environmental Technologie
- BRADEN-EUROPE
- ŠKODA Transportation

s ktorými plánujeme spolupracovať aj v ďalšom období.

Rok 2020 bol poznamenaný rozšírením vírusu COVID-19 do celého sveta, čo významnou mierou negatívne ovplyvnilo aj ekonomiku našej spoločnosti a to tak na strane tržieb, ako aj na strane nákladov. Zaznamenali sme cca 50% - ný pokles dopytu v nami vyrábaných komoditách a na strane nákladov došlo k zvýšeniu spotreby osobných ochranných prostriedkov, čistiacich potrieb, dezinfekčných prostriedkov, atď. Problémy sa vyskytovali aj s výpadkami pracovných síl.

Všetky skutočnosti týkajúce sa r. 2020 boli zahrnuté v účtovnej závierke za tento rok. Aj napriek uvedeným ťažkostiam, ktoré naša spoločnosť v súvislosti s Coronavírusom zaznamenala, manažment spoločnosti dospel k záveru, že dopady COVID19 nemajú významný vplyv na našu schopnosť pokračovať nepretržite v činnosti a podnikne všetky možné kroky na zmiernenie negatívnych účinkov na spoločnosť v ďalšom období.

3. Organizačná štruktúra a zamestnanosť

3.1. Organizačná štruktúra

Vid' príloha č. 1 k Výročnej správe

3.2. Informácia o zamestnanosti

Tabuľka č. 1

Názov položky	K 31.12.2020	K 31.12.2019
Priemerný prepočítaný počet zamestnancov	45	60
Stav zamestnancov ku dňu, ku ktorému sa	48	51

zostavuje účtovná závierka, z toho:		
- výrobní robotníci	16	19
- THP	22	20
- POP	10	12
Počet žien	11	12
Mzdové náklady v Eur	598 229	782 452

Okrem vlastných zamestnancov v trvalom pracovnom pomere dala spoločnosť prácu ďalším 106 SZČO, s ktorými dlhodobo spolupracuje, čím sa zaraďuje medzi významných zamestnávateľov Horehronského regiónu.

4. Iné dôležité informácie o spoločnosti

- 4.1. Spoločnosť vlastní od r. 2014 49 % - ný podiel v spoločnosti AUTO PARK BREZNO, s.r.o.
V dlhodobých záväzkoch účtuje o dlhodobých zmenkách vystavených v prospech spoločnosti AGRINV INVESTMENTS LIMITED splatných v r. 2027.
- 4.2. Neexistujú podniky, v ktorých je spoločnosť neobmedzene ručiacim spoločníkom.
- 4.3. Spoločnosť nemá zriadenú organizačnú zložku v zahraničí.
- 4.4. Spoločnosť neúčtovala o obstarávaní vlastných akcií, dočasných listov, obchodných podielov a akcií, dočasných listov ani v obchodných podieloch ovládajúcej osoby.
- 4.5. Spoločnosť neúčtovala o výdavkoch na vedu a výskum.

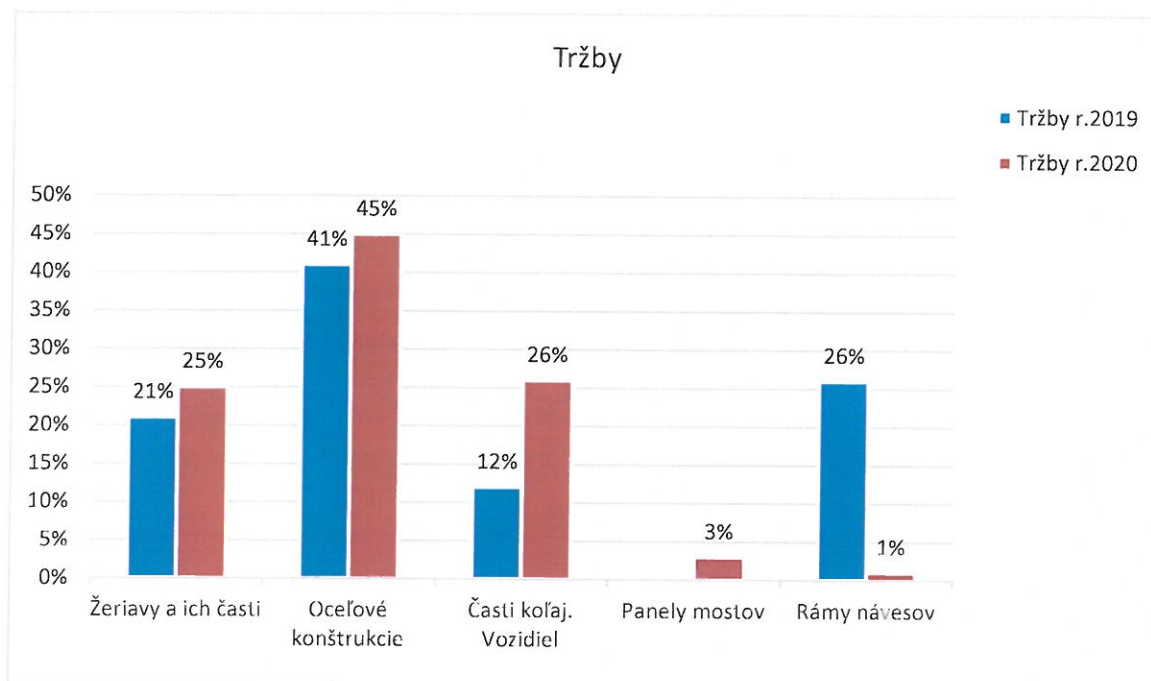
5. Ekonomické ukazovatele a finančná situácia

5.1. Výnosy a náklady

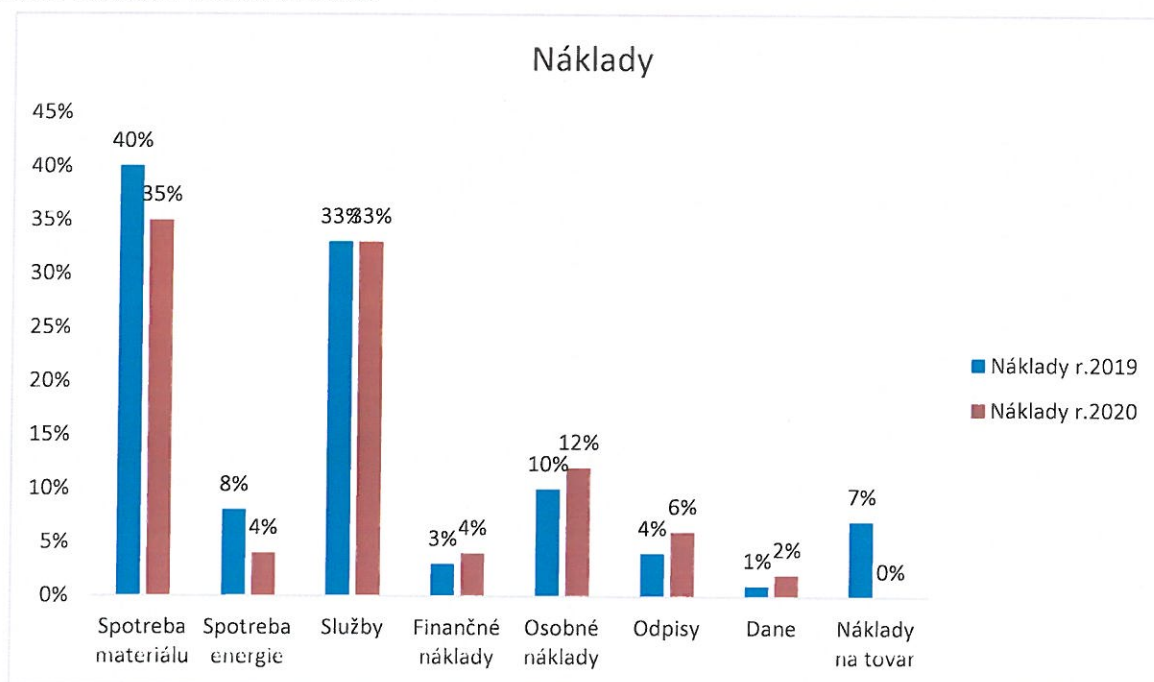
		2020	2019
1.	Čistý obrat	5 627 663	11 471 679
2.	Tržby z predaja tovaru	27 000	888 200
3.	Tržby z predaja vlastných výrobkov	5 261 362	10 278 496
4.	Tržby z predaja služieb	339 301	304 983
5.	Zmeny stavu vnútroorg. zásob	386 812	- 965 843
6.	Aktivácia	67 507	1 335
7.	Tržby z predaja dlh.nehm. a hm. majetku a materiálu	204 027	236 309
8.	Ostatné výnosy z hospodárskej činnosti	235 373	169 338
9.	Spotreba materiálu, energie a ostatných neskladovateľných dodávok	2 680 483	4 630 809

10.	Služby	2 250 401	3 554 173
11.	Osobné náklady	834 248	1 094 073
12.	Dane a poplatky	138 287	63 776
13.	Odpisy a oprávky dlh. nehmotného majetku a dlhodobého hmotného majetku	382 751	398 777
14.	Zost. cena predaného dlh. majetku a mater.	150 329	158 925
15.	Tvorba a zúčtovanie opravných položiek k pohľadávkam		
16.	Ostatné náklady na hospodársku činnosť	36 361	53 191
17.	Výsledok hospodárenia z hospodárskej činnosti	9 537	105 994
18.	Pridaná hodnota	1 132 588	1 469 089
19.	Výnosy z finančnej činnosti spolu	1 453	5 273
20.	Výnosy z dlhodobého finančného majetku		
21.	Výnosy z krátkodobého finanč. majetku		
22.	Výnosové úroky	1 448	5 251
23.	Kurzové zisky	5	22
24.	Ostatné výnosy z finančnej činnosti		
25.	Náklady na finančnú činnosť spolu	277 708	283 404
26.	Nákladové úroky	271 589	277 553
27.	Kurzové straty		
28.	Výsledok hospodárenia z finančnej činnosti	- 276 255	- 278 131
29.	Výsledok hospodárenia za účtovné obdobie pred zdanením	- 266 718	- 172 137
30.	Daň z príjmov	227	- 728
31.	Výsledok hospodárenia za účtovné obdobie po zdanení	- 266 945	- 171 409

Vývoj tržieb z predaja vlastných výrobkov r. 2020 a r.2019 podľa výrobnjej štruktúry



Štruktúra nákladov r. 2020 a r. 2019



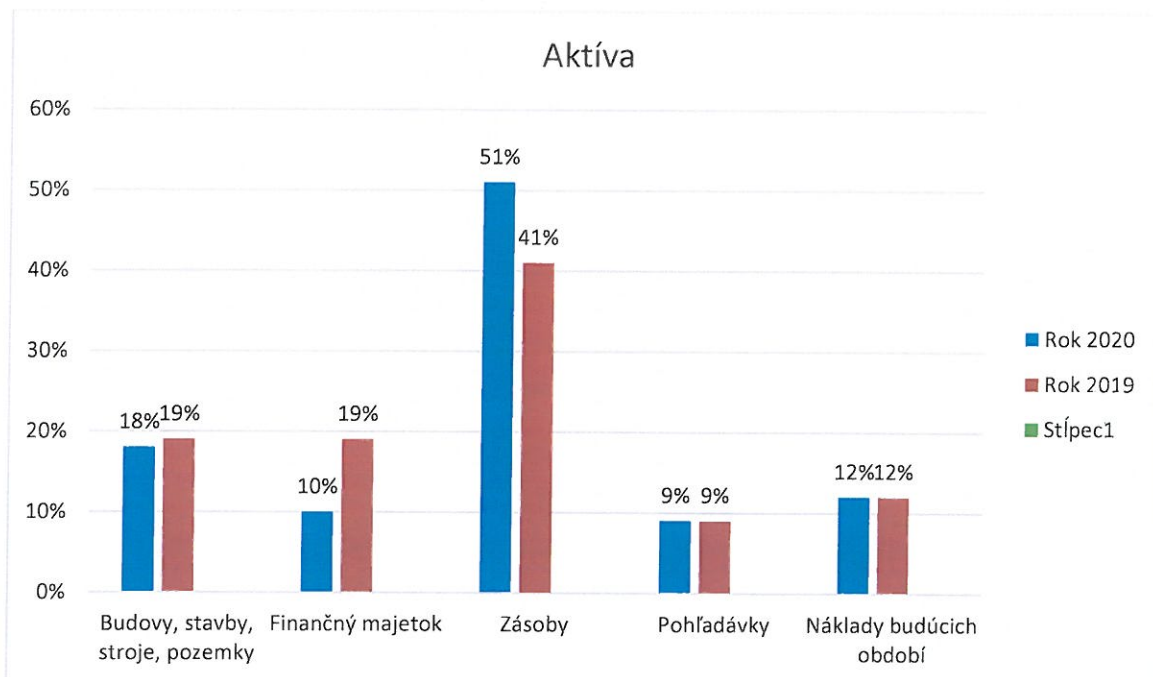
5.2. Majetok a záväzky

		2020	2019
	MAJETOK spolu:	8 949 306	10 202 116
A.	Neobežný majetok	1 649 783	1 979 165
A.I.	Dlhodobý nehmotný majetok	2 527	6 014
A.II.	Dlhodobý hmotný majetok	1 642 306	1 923 201
A.III.	Dlhodobý finančný majetok	4 950	49 950
A.III.1.	Podielové cenné papiere a podieľy s podieľmi s podiel. účasťou	2 450	2 450
B.	Obežný majetok	6 251 229	7 026 307
B.1.	Zásoby	4 567 710	4 172 871
B.II.	Dlhodobé pohľadávky	22 818	30 160
B.III.	Krátkodobé pohľadávky	797 224	893 522
B.IV.	Krátkodobý finančný majetok		
B.V.	Finančné účty	863 477	1 929 754
C.	Časové rozlíšenie	1 048 294	1 196 644
	VLASTNÉ IMANIE A ZÁVAZKY		
	CELKOM	8 949 306	10 202 116
A.	Vlastné imanie	319 293	620 428
A.I.	Základné imanie	537 742	537 742
A.II.	Emisné ážio		
A.III.	Ostatné kapitálové fondy	244 626	244 626
A.IV.	Zákonné rezervné fondy	5 163	5 163
A.V.	Ostatné fondy zo zisku		
A.VI.	Oceňovacie rozdiely z precenenia		

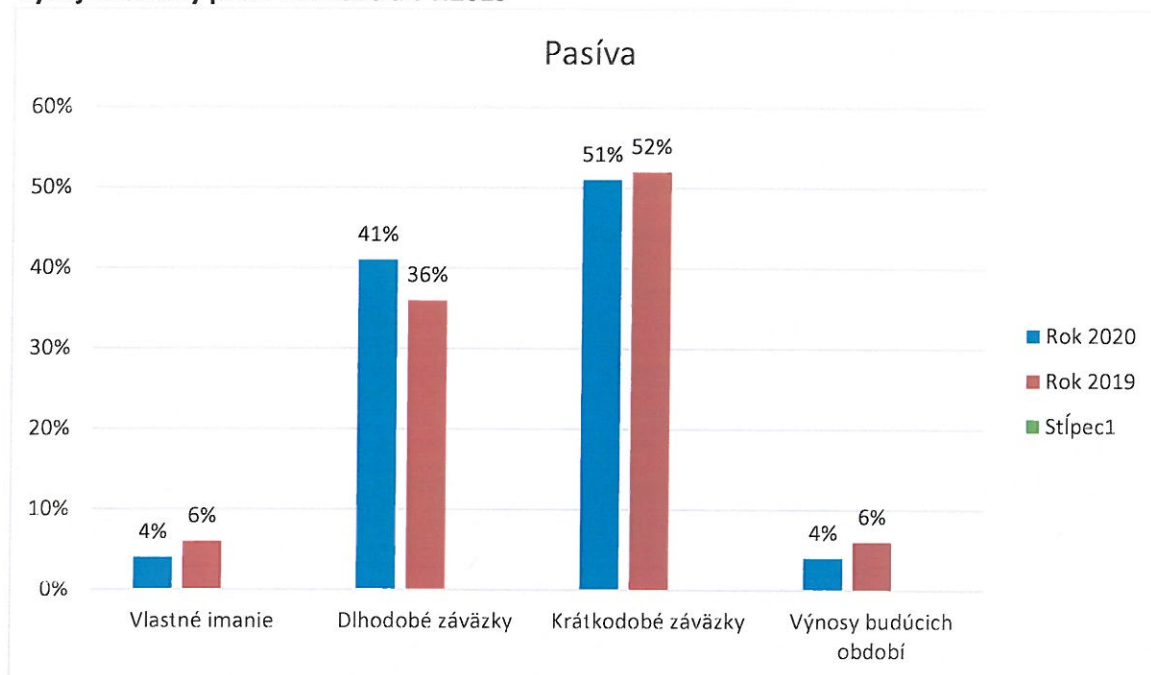
A.VII.	Výsledok hospodárenia minulých rokov	- 201 293	4 306
A.VIII.	Výsledok hospod. za účt. obdobie po zdan.	- 266 945	- 171 409
B.	Závazky	8 259 858	8 937 319
B.I.	Dlhodobé záväzky	3 639 965	3 637 714
B.II.	Dlhodobé rezervy		
B.III.	Dlhodobé bankové úvery		

B.IV.	Krátkodobé záväzky	4 586 751	5 255 993
B.VI.	Bankové úvery a výpomoci		
C.	Časové rozlíšenie	370 155	644 369

Vývoj štruktúry aktív v r.2020 a v r. 2019



Vývoj štruktúry pasív v r. 2020 a v r.2019



5.3. Návrh na zúčtovanie straty za rok 2020

V roku 2020 K-SUPRA, s.r.o. dosiahla stratu z hospodárenia pred zdanením	-266 718,40 Eur
Zúčtovaná odložená daň z príjmov bola vo výške	-226,54 Eur
Daň z príjmov vybraná zrážkou	-0,05 Eur
Výsledná strata	-266 944,99 Eur

Návrh na zúčtovanie straty:


- stratu vo výške -266 944,99 Eur preúčtovať na neuhradenú stratu minulých rokov

6. Záver

Obchodná pozícia spoločnosti na slovenskom aj európskom trhu je dobrá. Vzhľadom na stav a vývoj majetku, záväzkov a dosahovanej rentability má spoločnosť ekonomicko-obchodné predpoklady pre ďalšie pokračovanie vo svojej činnosti.

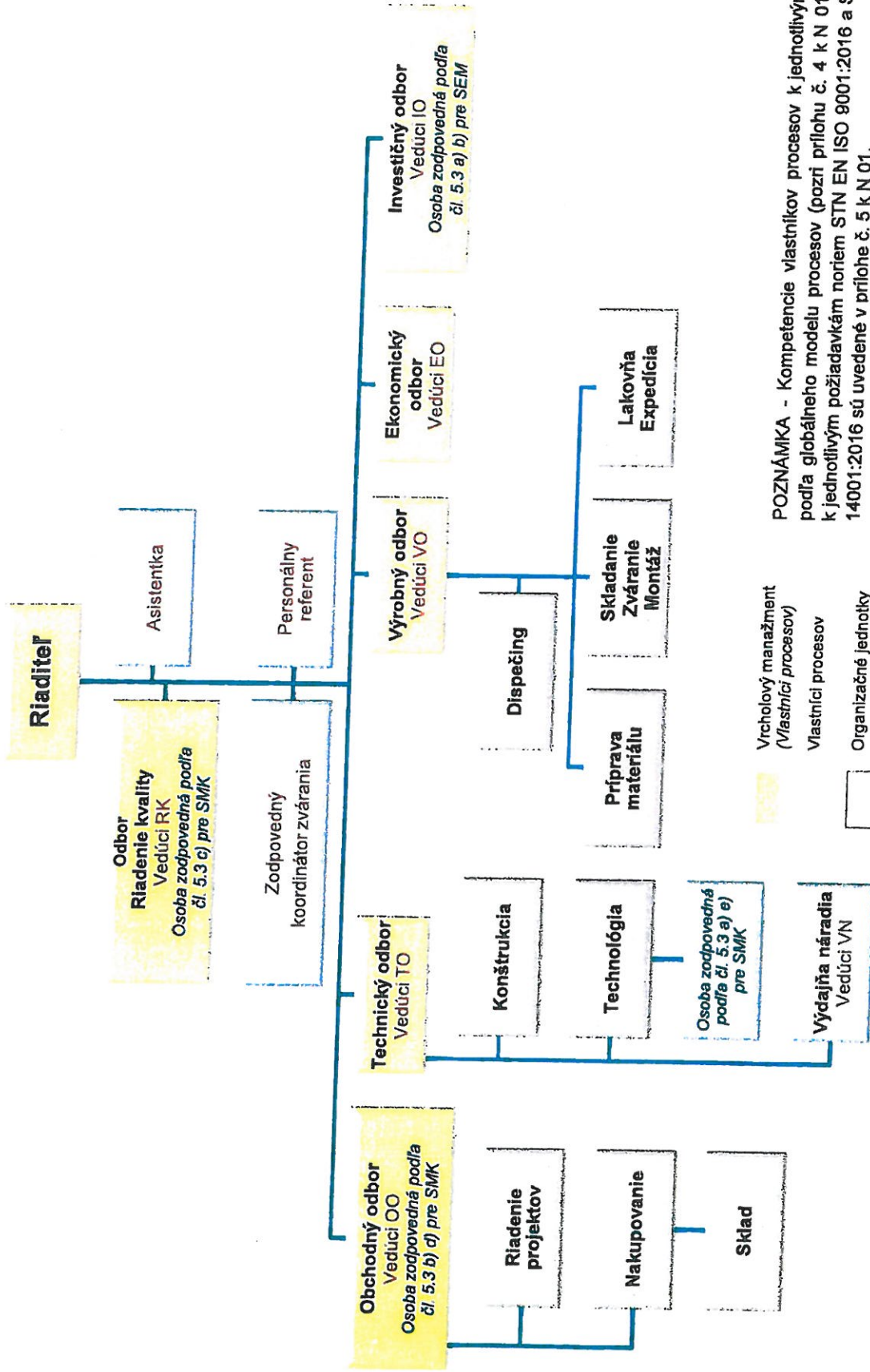
V Brezne, 14.6.2021

Vypracoval: Ing. Mária Kubasová


Ing. Ivan Trajtel
konateľ spoločnosti

ORGANIZAČNÁ ŠTRUKTÚRA K-SUPRA, s. r. o.

Príloha č. 1 k N 01



Vrcholový manažment
(Vlastníci procesov)
Vlastníci procesov
Organizačné jednotky

POZNÁMKA - Kompetencie vlastníkov procesov k jednotlivým procesom podľa globálneho modelu procesov (pozri prílohu č. 4 k N 01) vo vzťahu k jednotlivým požiadavkám noriem STN EN ISO 9001:2016 a STN EN ISO 14001:2016 sú uvedené v prílohe č. 5 k N 01.