

**SEPS, a.s.**

Zapísaná v obchodnom registri Okresného súdu Bratislava I, oddiel Sa, vložka č. 5176/B  
IČO: 35 686 413

**VÝROČNÁ SPRÁVA**

za rok 2020

**Obsah:**

- I. Úvod**
- II. Genéza a predpoklad budúceho vývoja**
- II. Organizačná štruktúra a zamestnanosť**
- IV. Iné dôležité informácie**
- V. Ekonomicko - finančná situácia a jej vývoj**
- VI. Prílohy: 1. Návrh na rozdelenie zisku za rok 2020**  
**2. Účtovná závierka k 31 .12. 2020**  
**3. Správa audítora k účtovnej závierke**

Júl 2021

## I. Úvod

**1.1.** Spoločnosť SEPS, a. s. vznikla transformáciou spoločnosti SEPS spol. s r.o., ktorá vznikla v r. 1996 a zaoberá sa poskytovaním špeciálnych služieb pre údržbu a opravy potrubných systémov a tlakových nádob na prepravu a rozvody plyných a kvapalných médií (najmä plynu, ropy, vody vrátane odpadových vôd a potrubí v ČOV, chemických látok ako aj potrubí v teplárňach a jadrových elektrárňach) pomocou špeciálnych technológií.

Základným kritériom spoločnosti je uspokojenie potrieb zákazníkov poskytovaním kvalitných a spoľahlivých služieb s minimálnym dopadom na životné prostredie a v maximálnej miere proaktívne zabezpečovať bezpečnosť poskytovaných služieb a produktov a s tým spojenú bezpečnosť a ochranu zdravia našich zákazníkov, vlastných zamestnancov a ostatných dotknutých tretích strán. Spoločnosť stanovila politiku integrovaného manažérstva (kvalita + BOZP + ochrana životného prostredia) a je certifikovaná podľa noriem ISO 9001:2015 na systém manažérstva kvality, ISO 45001:2018 na systém manažérstva BOZP, ISO 14001:2015 na systém environmentálneho manažérstva a na systém manažérstva SHE Checklist Contractors, SCC\*\*2008/5,1.

### 1.2. Štatutárne orgány:

Predseda predstavenstva: Ing. Jan Vytřisal

Člen predstavenstva: Ing. Karol Skyba

Člen predstavenstva: Marián Nemeč

### 1.3. Akcie

Spoločnosť vydala akcie na meno v listinnej podobe v počte 60ks. Menovitá hodnota jednej akcie je 500 EUR.

### 1.4. Právny dôvod na zostavenie účtovnej závierky

Účtovná závierka Spoločnosti k 31. decembru 2020 za účtovné obdobie od 1. januára 2020 do 31. decembra 2020 je zostavená ako riadna účtovná závierka podľa § 17 ods. 6 zákona NR SR č. 431/2002 Z. z. o účtovníctve.

## II. Genéza a predpoklad vývoja v r. 2021

### 2.1. Založenie a vznik spoločnosti

Spoločnosť bola založená spoločenskou zmluvou zo dňa 02. 02. 1996 v zmysle Zák. č. 513/1991 Zb.

Na základe zápisu z valného zhromaždenia zo dňa 22.10.2010 o zmene právnej formy spoločnosti SEPS spol. s r. o., došlo k zmene zo spoločnosti s ručením obmedzeným na akciovú spoločnosť k 01.01.2011

### 2.2. Zhodnotenie roku 2020

Hospodárska činnosť spoločnosti sa v roku 2020 opierala o dve nosné činnosti :

- a) stabilné obchodné zákazky zastupovaním medzinárodného koncernu T.D. Williamson a PLIDCO, ktoré tvorili cca 5,3 % celoročného obratu spoločnosti,
- b) vlastnú servisnú činnosť poskytovaním špeciálnych služieb spojených s opravami a údržbou potrubí za plnej prevádzky, ktorá tvorila 91,5 % obratu spoločnosti,

Oproti minulému roku prišlo k zmene počtu zamestnancov spoločnosti prijatím 2 nových zamestnancov. V súčasnosti má teda spoločnosť 21 zamestnancov v trvalom pracovnom

pomere, pričom z tohto počtu je 48 % vysokoškolsky vzdelaných. Najviac zamestnancov pracuje na stredisku „Výroba“ a to 66 % z celkového počtu, čo odzrkadľuje aj pomer medzi predajom tovaru a poskytovaním služieb. Oproti minulým rokom sme výraznejšie obnovili dlhodobý majetok, najmä čo sa týka meracej techniky pre laboratórium NDT a nákupom piatich nových vozidiel.

### 2.3. Predpoklad vybraných ukazovateľov na rok 2021

Ukazovateľ	MJ	Skutočnosť 2020	Predpoklad 2021
Tržby z predaja tovaru a služieb	EUR	5 181 317	2 500 000
Zisk pred zdanením	EUR	431 868	50 000
Majetok celkombrutto	EUR	3 626 124	3 500 000
z toho: pohľadávky z obchodného styku krátkodobé	EUR	1 356 182	750 000
Obstaranie dlhodobého majetku	EUR	297 385	25 000

### 2.4. Rozvoj podnikateľských programov a zákaznícka orientácia v r. 2021

V roku 2021 predpokladá manažment spoločnosti pokračovanie marketingových aktivít dotýkajúcich sa poskytovaných špeciálnych služieb najmä v oblasti energetiky, chemického a ropného priemyslu na Slovensku, Českej republike a Maďarsku. Nákupom špeciálnych meracích prístrojov v oblasti NDT chce spoločnosť zvýšiť podiel výnosov Skúšobného laboratória NDT na celkovom obrate spoločnosti.

Vzhľadom na stále pretrvávajúcu pandémiu COVID 19 a s tým spojenými dopadmi na ekonomiku sa manažment spoločnosti bude usilovať o zachovanie počtu pracovných miest v spoločnosti tak, aby po zlepšení situácie mal okamžite k dispozícii vyškolený personál.

Z hľadiska investícií, vzhľadom na obnovu vozového parku v roku 2020 a obstaranie uvedených meracích prístrojov, spoločnosť neplánuje výraznejšie investície v roku 2021.

## III. Organizačná štruktúra a zamestnanosť

### 3.1. Správa spoločnosti

Správu spoločnosti vykonáva predstavenstvo na čele s predsedom predstavenstva Ing. Janom Vytřísalom.

### 3.2. Počet zamestnancov

Ukazovateľ	zamestnanci (vrátane pracovníkov na dohodu)		z toho: vedúci zamestnanci	
	r. 2020	r. 2019	r. 2020	r. 2019
Stav pracovníkov k 31.12.	21	19	5	5

Priemerný počet pracovníkov v roku 2020 bol 21 .

## IV. Iné dôležité informácie o spoločnosti

4.1. Charakter podnikateľskej činnosti spoločnosti nevytvára žiadne významné nepriaznivé vplyvy na životné prostredie.

- 4.2. Spoločnosť nie je spoločníkom, ani akcionárom v žiadnej spoločnosti.
- 4.3. Spoločnosť nemá zriadenú organizačnú zložku v zahraničí.
- 4.4. Spoločnosť neúčtovala o výdavkoch na vedu a výskum.
- 4.5. Spoločnosť neobstarala vlastné obchodné podiely, ani obchodné podiely v ovládajúcej osobe.
- 4.6. Na základe vyhlásenia mimoriadnej situácie z dôvodu šírenia ochorenia COVID-19, bola spoločnosť v roku 2020 nútená prijať celý rad krízových a protipandemických opatrení, aby v čo najväčšej miere znížila riziko nákazy vlastných zamestnancov a zároveň mohla za prísnych bezpečnostných opatrení realizovať projekty. Spoločnosť musela odložiť časť realizácie svojich projektov z dôvodu prijatých opatrení na jej strane, ale aj z dôvodu prijatých opatrení na strane zákazníkov, čo malo vplyv na výšku tržieb v prvom polroku 2020.
- 4.7. Spoločnosť vlastní viacero certifikátov a osvedčení, medzi najvýznamnejšie patria:
- certifikát systému manažérstva kvality podľa normy ISO 9001:2015,
  - certifikát systému environmentálneho manažérstva podľa normy 14001:2015,
  - certifikát systému manažérstva BOZP podľa normy ISO 45001:2018
  - certifikát systému manažérstva SHE Checklist Contractors, SCC\*\*2008/5.1
  - osvedčenie o akreditácii Laboratória NDT podľa normy ISO/IEC 17025:2005

## V. Ekonomicko – finančná situácia a jej vývoj v r. 2019-2020

### 5.1.1. Hodnotenie vývoja štruktúry majetku a jeho obratu

Celková hodnota majetku sa v roku 2020 zvýšila oproti predchádzajúcemu roku o 383,0 tis. EUR (o 16,6%).

Ukazovateľ	MJ	2019	2020
Dlhodobý hmotný a nehmotný majetok v obst. cenách	EUR	1 206 669	1 441 663
z toho: samostatné hnutelné veci v obst. cenách	EUR	1 146 902	1 396 779
Dlhodobý hmotný a nehm. majetok v zostatk. cenách	EUR	366 951	512 050
Opotrebovanosť dlhodobého majetku	%	69,59	64,48

Nárast neobežného - dlhodobého majetku v r. 2020 o 234 994 EUR v obstarávacej cene vyjadruje hlavne nákup samostatných hnutelných vecí – vozidiel a prístrojov pre potreby realizácie projektov. Opotrebovanosť dlhodobého majetku znížila o 5,1 % oproti roku 2019.

Výkaz ziskov a strát v EUR	2019	2020	Zmena	Index zmeny
Tržby z predaja tovaru	165 494	425 970	260 476	2,574
<b>Obchodná marža z predaja tovaru</b>	<b>49 063</b>	<b>128 444</b>	79 381	2,618
Tržby z predaja vlastných výrobkov a služieb	3 726 440	4 739 976	1 013 536	1,272
Spotreba materiálu, energie	506 240	602 493	96 253	1,190
Služby	1 645 238	2 404 777	759 539	1,462
<b>Pridaná hodnota</b>	<b>1 633 530</b>	<b>1 861 150</b>	<b>227 620</b>	<b>1,139</b>
Osobné náklady	1 113 359	1 260 378	147 019	1,132
Odpisy dlhodobého hmotného majetku	88 301	132 870	44 569	1,505

<i>Ostatné výnosy z hospodárskej činnosti</i>	16 539	12 111	-4 428	0,732
<i>Ostatné náklady na hospodársku činnosť</i>	41 641	53 221	11 580	1,278
<b><i>Výsledok hospodárenia z hospodárskej činnosti</i></b>	<b>437 954</b>	<b>441 408</b>	<b>3 454</b>	<b>1,008</b>
<i>Nákladové úroky</i>	2 291	4 883	2 592	2,131
<i>Ostatné náklady na finančnú činnosť</i>	3 412	5 481	2 069	1,606
<b><i>Výsledok hospodárenia z finančnej činnosti</i></b>	<b>-8 885</b>	<b>-9 540</b>	<b>-655</b>	<b>1,074</b>
<i>Daň z príjmov z bežnej činnosti splatná</i>	97 239	94 702	-2 537	0,974
<b><i>Výsledok hospodárenia za účtovné obdobie</i></b>	<b>333 459</b>	<b>336 991</b>	<b>3 532</b>	<b>1,011</b>
<b><i>Aktíva - MAJETOK</i></b>	<b>2019</b>	<b>2020</b>	<b>Zmena</b>	<b>Index zmeny</b>
<b><i>Spolu majetok</i></b>	<b>2 313 542</b>	<b>2 696 511</b>	<b>382 969</b>	<b>1,166</b>
<b><i>z toho neobežný majetok</i></b>	<b>366 951</b>	<b>512 050</b>	<b>145 099</b>	<b>1,395</b>
<i>software</i>	4 928	13 246	8 318	2,688
<i>z toho dlhodobý hmotný majetok</i>	362 023	498 804	136 781	1,378
<b><i>obežný majetok</i></b>	<b>1 920 047</b>	<b>2 150 076</b>	<b>230 029</b>	<b>1,120</b>
<i>z toho zásoby</i>	473 794	542 539	68 745	1,145
<i>z toho dlhodobé pohľadávky</i>	11 492	201 368	189 876	17,522
<i>krátkodobé pohľadávky</i>	761 937	1 403 388	641 451	1,842
<i>z toho z obchodného styku</i>	754 327	1 356 182	601 855	1,798
<b><i>finančné účty</i></b>	<b>672 824</b>	<b>2 781</b>	<b>-670 043</b>	<b>0,004</b>
<i>z toho peniaze</i>	1 474	1 785	311	1,211
<i>účty v bankách</i>	671 350	996	-670 354	0,001
<b><i>časové rozlíšenie - náklady budúcich období</i></b>	<b>26 544</b>	<b>34 385</b>	<b>7 841</b>	<b>1,295</b>
<b><i>Pasíva - VLASTNÉ IMANIE A ZÁVZKY</i></b>	<b>2019</b>	<b>2020</b>	<b>Zmena</b>	<b>Index zmeny</b>
<b><i>Spolu vlastné imanie a záväzky</i></b>	<b>2 313 542</b>	<b>2 696 511</b>	<b>382 969</b>	<b>1,166</b>
<b><i>z toho vlastné imanie</i></b>	<b>1 155 099</b>	<b>1 492 090</b>	<b>336 991</b>	<b>1,292</b>
<i>z toho základné imanie</i>	30 000	30 000	0	1,000
<i>zákonný rezervný fond</i>	6 006	6 006	0	1,000
<i>výsledok hospodárenia minulých rokov</i>	785 634	1 119 093	333 459	1,424
<i>výsledok hospod. za účtovné obdobie</i>	333 459	336 991	3 532	1,011
<b><i>záväzky</i></b>	<b>1 158 443</b>	<b>1 204 421</b>	<b>45 978</b>	<b>1,040</b>
<i>krátkodobé rezervy</i>	84 508	93 712	9 204	1,109
<i>dlhodobé záväzky zo sociálneho fondu</i>	11 401	15 782	4 381	1,384
<i>krátkodobé záväzky</i>	941 694	790 406	-151 288	0,839
<i>z toho z obchodného styku</i>	336 849	133 134	-203 715	0,395
<i>voči zamestnancom</i>	332 159	364 234	32 075	1,097
<i>zo sociálneho zabezpečenia</i>	107 108	130 381	23 273	1,217
<i>daňové záväzky</i>	164 872	121 574	-43 298	0,737
<i>bežné bankové úvery</i>	0	140 709	140 709	-

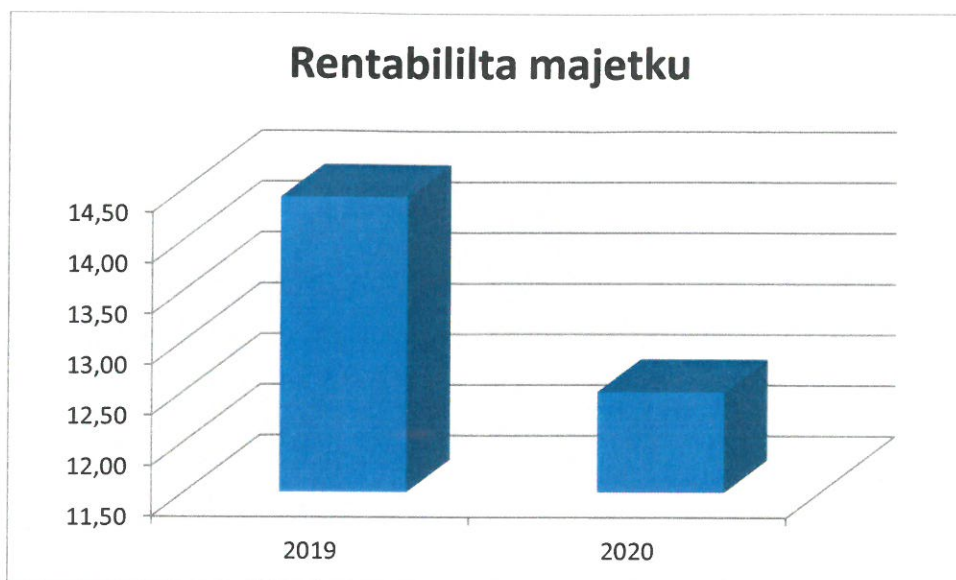
Výkaz ziskov a strát a súvaha sú uvedené v EUR. Výsledok hospodárenia za rok 2020 bol 336 991 EUR, čo predstavuje nárast oproti minulému obdobiu o 3 532 EUR,

v percentuálnom vyjadrení – nárast o 1 %. Tento výsledok bol vytvorený hospodárskou činnosťou, ktorá vyplýva z predmetu podnikania. Výsledok hospodárenia z hospodárskej činnosti vzrástol o 3 454 EUR. Nárast výsledku hospodárenia bol hlavne spôsobený nárastom tržieb z predaja služieb a s tým spojenou maržou, do ktorej sa premietajú aj náklady vynaložené na obstaranie spotrebovaného materiálu a objednaných služieb. Spoločnosť vzrástol aj ukazovateľ pridanej hodnoty o 13,9%. Vplyv na výsledok pridanej hodnoty mal hlavne menší nárast nákladov oproti výnosom. Veľa nákladov sa v porovnaní z predchádzajúcim obdobím znížilo. Výraznejší nárast osobných nákladov bol hlavne spôsobený zúčtovaním prémie pre zamestnancov. Výsledok hospodárenia z finančnej činnosti – strata vo výške 9 540 EUR sa zvýšila vplyvom kurzových rozdielov. Najväčší vplyv mali kurzové straty najmä pri obstaraní tovaru a služieb z USA a Veľkej Británie.

Zisk pred zdanením dosiahol hodnotu 431 868 EUR. Náklady pred zdanením boli vo výške 4 780 144 EUR. Odpisy dlhodobého majetku sa zvýšili o 44 569 EUR čo predstavuje nárast o 50,47 %, o čom vypovedá aj zvýšenie hodnoty dlhodobého majetku a zníženie ukazovateľa opotrebovateľnosti dlhodobého majetku. Tržby z predaja dlhodobého majetku medzi ročne poklesli o 15 134 EUR. Tržby za predaj tovaru sa zvýšili o 260 476 EUR čo je o 257 %, a tržby za predaj vlastných služieb vzrástli tržby o 1 013 536 EUR, čo predstavuje nárast o 27 %. Výnosy spoločnosti boli vo výške 5 212 011 EUR. Oproti roku 2019 vzrástli tržby aj pri predaji tovaru a aj pri predaji vlastných služieb. Vzrástli výnosy aj z predaja dlhodobého majetku a materiálu. Aj napriek nárastu výsledku hospodárenia za účtovné obdobie, daň z príjmov z bežnej činnosti sa znížila v absolútnej hodnote o 2 537 EUR čo predstavujem pokles o 2,3 %.

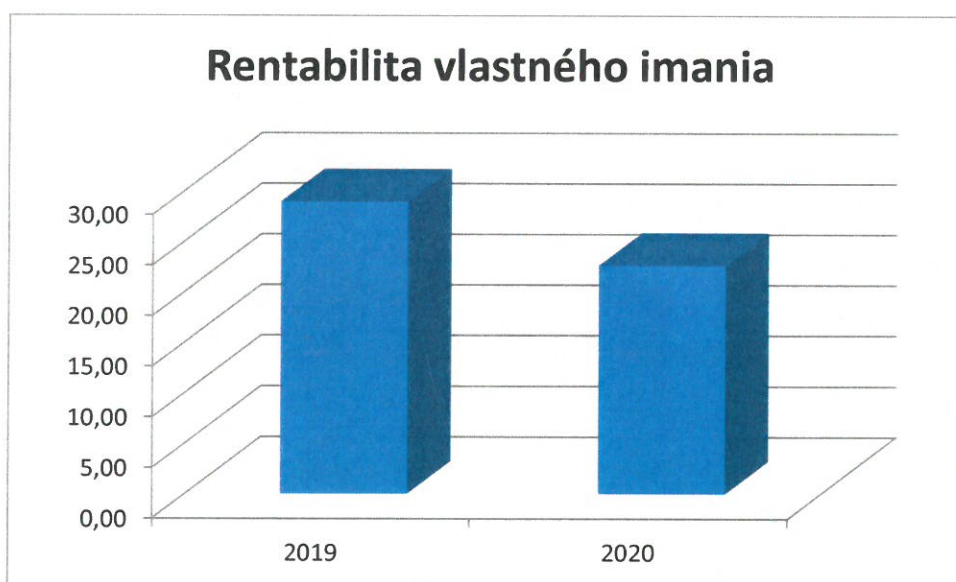
Celkový majetok spoločnosti vzrástol o 16,6 % oproti minulému obdobiu. Najväčší podiel na náraste majetku má neobežný majetok a to o 39,54 % čo je spôsobené hlavne nákupom nových vozidiel a techniky. Obežný majetok narástol o 11,8 %. V roku 2020 spoločnosť obstarala aj dlhodobý nehmotný majetok v hodnote 10 000 EUR. Obežný majetok vzrástol o 230 029 EUR. Najväčší podiel na obežnom majetku majú krátkodobé pohľadávky. Krátkodobé pohľadávky z obchodného styku sa zvýšili o 79,8 % (v absolútnej hodnote o 601 855 EUR). Spoločnosť eviduje pri dlhodobých pohľadávkach nárast o 1 752 % oproti predchádzajúcemu roku (v absolútnej hodnote nárast o 189 876 EUR). Finančné účty poklesli o 670 043 EUR, čo je dané splatnosťami pohľadávok a záväzkov k 31.12.2020. Náklady budúcich období zaznamenali nárast oproti roku 2019 a to o 26 %, v absolútnej vyjadrení o 6 894 EUR.

Tak ako sa zvýšil celkový majetok spoločnosti, zvýšilo sa aj vlastné imanie a záväzky o 382 959 EUR. Vlastné imanie sa zvýšilo o 29 %, čo je spôsobené hlavne nárastom nerozdeleného zisku minulých rokov, ktorý vzrástol preúčtovaním výsledku hospodárenia za rok 2019 o 42 %, čo je v absolútnej vyjadrení o 333 459 EUR. Celkovo na krátkodobých záväzkoch majú najväčší podiel krátkodobé záväzky z obchodného styku, ktoré však poklesli o 60 % a záväzky voči zamestnancom, ktoré však medziročne vzrástli oproti predchádzajúcemu obdobiu o 9,7 %. Nárast v záväzkoch voči zamestnancom a s tým súvisiacimi záväzkami zo sociálneho zabezpečenia, bol spôsobený nárastom mzdových nákladov. Pokles spoločnosť zaznamenala v daňových záväzkoch a to vo výške 43 003 EUR, čo je spôsobené nižším záväzkom na dani z pridanej hodnoty. Zvýšili sa záväzky zo sociálneho fondu o 4 381 EUR, čiže tvorba bola vyššia ako čerpanie. V tomto roku spoločnosť nevykázala žiadne výdavky ani výnosy budúcich období. Spoločnosť oproti predchádzajúcemu roku k 31.12.2020 čerpala kontokorentný úver vo výške 109 371 EUR.



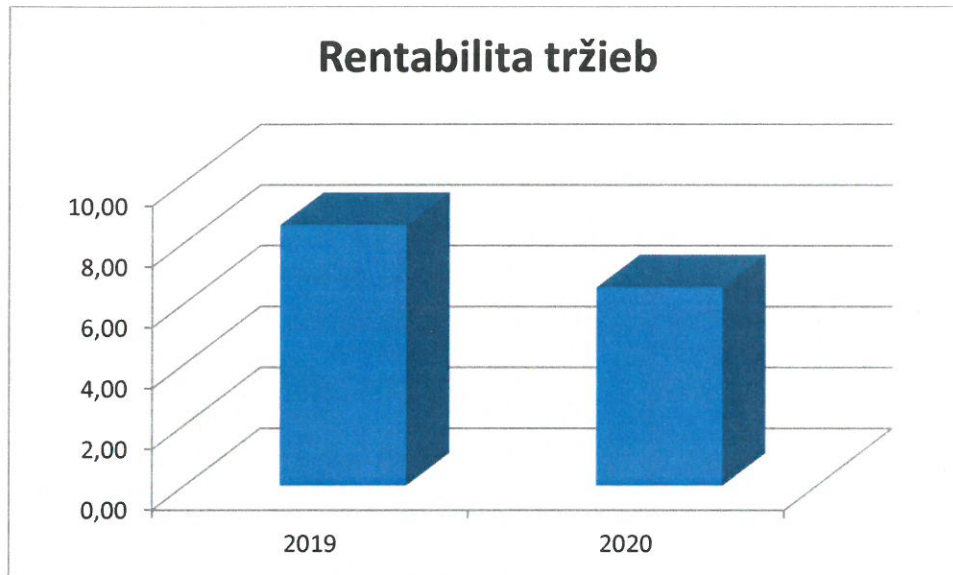
$$ROA = \text{Rentabilita majetku v \%} = (\text{čistý zisk} / \text{aktíva}) \times 100$$

Spoločnosť zaznamenala pokles podielu čistého zisku na aktívach (majetku) o 2 % oproti predchádzajúcemu obdobiu. Tento pokles zodpovedá zvýšeniu obstarania investičného majetku, ktorý nebol sprevádzaný adekvátnym rastom tržieb. Išlo zväčša o nahradenie zastaranej technológie vozového parku spoločnosti. Znamená to, že na 1 EUR majetku vyprodukovala spoločnosť približne 0,12 EUR účtovného zisku.



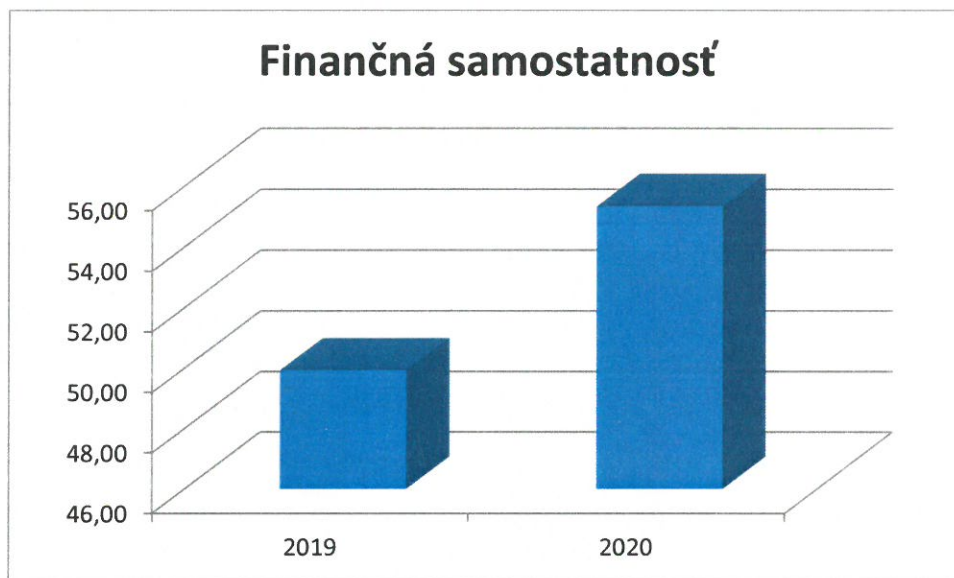
$$ROE = \text{Rentabilita vlastného imania v \%} = (\text{čistý zisk} / \text{vlastné imanie}) \times 100$$

Spoločnosť zaznamenala pokles podielu čistého zisku na vlastnom imaní, to znamená, že na 1 EUR vlastného imania pripadá 0,28 EUR čistého zisku v roku 2019 a v roku 2020 pripadá 0,22 EUR. Pre spoločnosť je dôležité, aby tento ukazovateľ bol vyšší než úroky, ktoré by akcionári mohli inkasovať pri inej forme investovania.



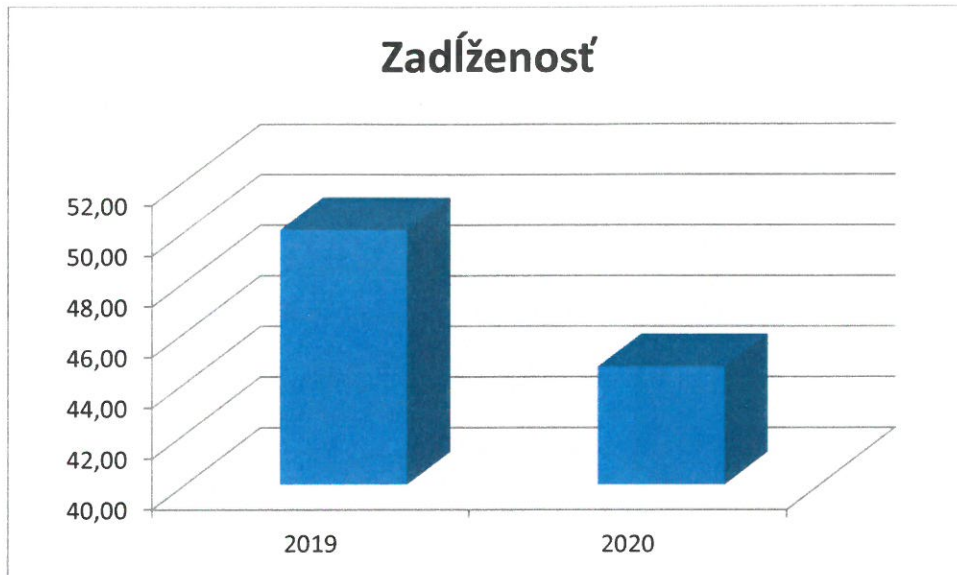
$$ROS = \text{Rentabilita tržieb v \%} = (\text{čistý zisk} / \text{tržby}) \times 100$$

Spoločnosť zaznamenala pokles rentability tržieb o 24 % a to hlavne ako je už vyššie uvedené síce zvýšením výsledku hospodárenia (čistého zisku) o 1 %, zvýšením tržieb, ale výrazným nárastom celkových nákladov oproti výnosom. Na jedno EUR tržieb pripadá 0,065 EUR čistého zisku.



$$\text{Finančná samostatnosť} = (\text{vlastné imanie} / \text{aktíva}) \times 100$$

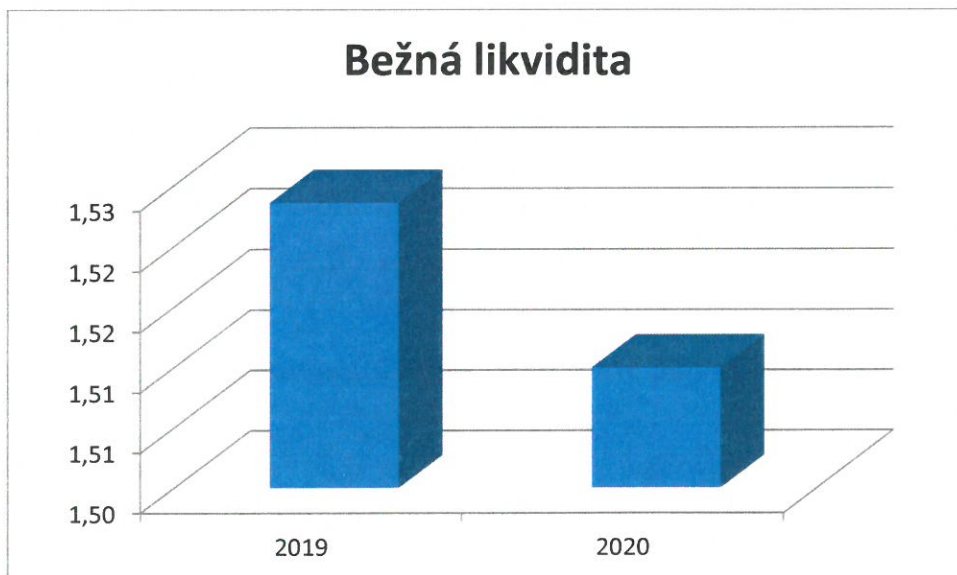
Tento ukazovateľ hovorí koľko % z aktív (majetku) je krytých z vlastných zdrojov, ktoré zahŕňajú aj výsledok hospodárenia za účtovné obdobie. Spoločnosť kryje z vlastných zdrojov 55,33 % aktív (majetku) a zaznamenala nárast oproti predchádzajúcemu roku o 10,8 %. V roku 2020 spoločnosť ponechala vo firme výsledok hospodárenia za rok 2019 v podobe nerozdeleného zisku. Odporúča sa udržať túto finančnú samostatnosť.



$$\text{Ukazovateľ zadĺženosti} = (\text{cudzíe zdroje} / \text{aktíva}) \times 100$$

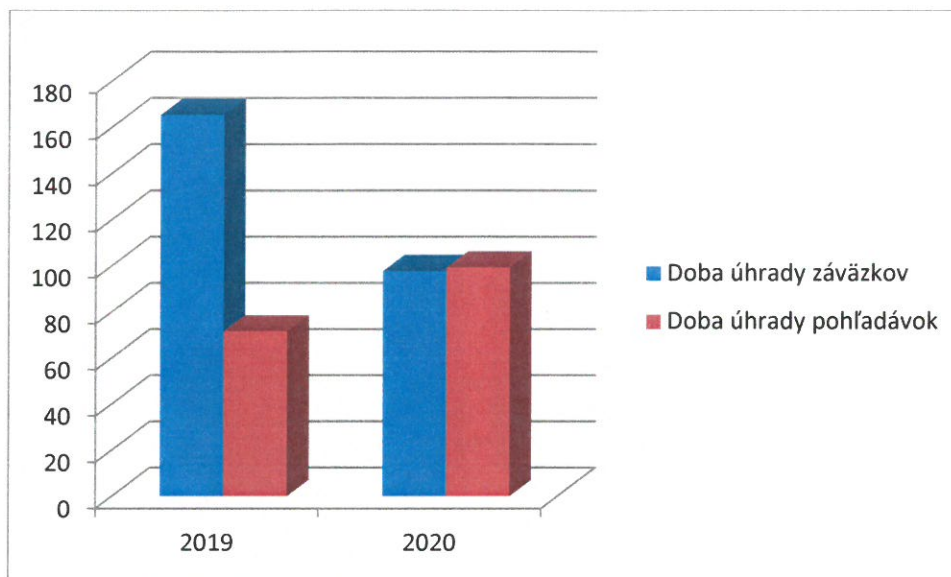
Tento ukazovateľ hovorí ako sa na financovaní majetku (aktív) podieľajú či už dlhodobé alebo krátkodobé cudzie zdroje, ktoré sa skladajú z rezerv, dlhodobých a krátkodobých záväzkov a časového rozlíšenia – výdavkov budúcich období.

Spoločnosť kryje z cudzích zdrojov 44,67 % pasív (celkového majetku) a to predovšetkým z krátkodobých záväzkov, ktoré sú vo výške 747 161 EUR. Oproti minulému obdobiu došlo k zníženiu tohto ukazovateľa o 10,79 %.



$$\text{Bežná likvidita} = (\text{finančné účty} + \text{krátkodobé pohľadávky}) / (\text{krátkodobé záväzky})$$

Spoločnosť vykazuje zlepšenie ukazovateľa bežnej likvidity z 1,53 na 1,51, čo znamená, že spoločnosť zlepšila správu voľných peňažných prostriedkov na úhradu svojich záväzkov prostredníctvom pohľadávok a peňažných prostriedkov. V roku 2020 sa spoločnosť približuje v tomto ukazovateli k odporúčanému rozmedziu tohto ukazovateľa 1-1,5.



Doba úhrady krátkodobých záväzkov vypovedá za koľko dní spoločnosť priemerne hradí svoje krátkodobé záväzky a doba inkasa pohľadávok o priemernom počte dní, za ktoré spoločnosť inkasuje svoje pohľadávky. Doba úhrady záväzkov sa znížila na 98 dní a doba inkasa pohľadávok sa zvýšila na 99 dní. Na oba ukazovatele majú vplyv tržby. V roku 2020 došlo k zníženiu doby úhrad záväzkov o 68 dní z dôvodu platenia množstva zálohových platieb a zvýšeniu doby inkasa pohľadávok o 28 dní oproti predchádzajúcemu obdobiu. Doba inkasa pohľadávok bola cca. o 1 dní kratšia ako doba úhrady záväzkov, čo znamená, že spoločnosť čerpá peniaze na svoje výkony skôr. Spoločnosť to vykryla kontokorentným úverom.

**Spoločnosť, vzhľadom na stav a vývoj majetku a záväzkov a dosahovanej rentability, má ekonomicko - obchodné predpoklady pre pokračovanie vo svojej činnosti a jej rozvoj aj v blízkej budúcnosti, minimálne 12 mesiacov od dátumu, ku ktorému sa zostavila overovaná účtovná závierka.**

**Vypracoval: Ing. Jan Vytrřisal, MBA, predseda predstavenstva**

**SEPS, a.s.**

Zapísaná v obchodnom registri Okresného súdu Bratislava I, oddiel Sa, vložka č. 5176/B  
IČO: 35 686 413

**Príloha č. 1**  
k Výročnej správe za r. 2020

**NÁVRH NA ROZDELENIE ZISKU  
SPOLOČNOSTI ZA ROK 2020**

1. Výsledok hospodárenia za obdobie od 01.01.2020 do 31.12.2020 pred zdanením daňou  
z príjmu právnických osôb: 431 868 EUR

1. Výška dane z príjmu právnických osôb: daň z príjmu: 94 877 EUR  
splatná daň: 94 702 EUR  
daň z príjmov odložená: 175 EUR

2. Zisk po odpočítaní dane z príjmu: 336 991 EUR  
(zisk k rozdeleniu)

3. Návrh rozdelenia zisku po zdanení:

Celý zisk bude použitý na ďalší rozvoj spoločnosti.

V Bratislave, dňa 21.6.2021

Predkladá: Ing. Jan Vytřísal, MBA, predseda predstavenstva

**SEPS, a.s.**

Zapísaná v obchodnom registri Okresného súdu Bratislava I, oddiel Sa, vložka č. 5176/B  
IČO: 35 686 413

Príloha č. 2  
k Výročnej správe za r. 2020

**ÚČTOVNÁ ZÁVIERKA k 31. decembru 2020**

1. Právny dôvod zostavenia účtovnej závierky: riadna ku koncu účtovného obdobia

2. Účtovné obdobie: od 01.01.2020 do 31.12.2020

3. Obsah účtovnej závierky

Účtovná závierka podnikateľov v podvojnóm účtovníctve pozostáva z častí účtovnej závierky:

- Súvaha k 31.12.2020
- Výkaz ziskov a strát k 31.12.2020
- Poznámky k 31.12.2020

4. Dátum zostavenia účtovnej závierky: 3.6.2021



V Bratislave, dňa 21.6.2021

**Predkladá:** Ing. Jan Vytřísal, MBA, predseda predstavenstva