


METALCOM Čadca, s.r.o., 023 12 Svrčinovec 1133

**VÝROČNÁ SPRÁVA
(ktorej súčasťou je SPRÁVA AUDÍTORA)**

zostavená ku dňu 31.12.2020



Vyhotovená dňa: 25.08.2021


.....
Ivan Brezovský – konateľ s.r.o.

I. Úvod

Povinnosť vypracovať výročnú správu spoločnosti za rok 2019 vyplynula z § 21 zákona 431/2002 Z. z. o účtovníctve v znení neskorších predpisov. Osobitné predpisy nestanovujú pre spoločnosť povinnosť uvádzať ďalšie údaje vo výročnej správe.

II. Všeobecné údaje

1. Názov a sídlo spoločnosti, zostavujúcej výročnú správu

Spoločnosť METALCOM Čadca, s. r.o., 023 12 Svrčinovec 1133 (ďalej len Spoločnosť) bola do obchodného registra zapísaná 5. júla 1996 (Obchodný register Okresného súdu v Žiline, oddiel s.r.o., vložka číslo: 11947/1).

2. Hlavná činnosť spoločnosti podľa výpisu z obchodného registra

- obchodná činnosť, potraviny, tovar stavebný, hutnícky, strojársky, chemický a petrochemický, poľnohospodársky, elektrotechnický, elektronický, lodiarsky, automobilový, textilný, drevársky, papiernický a celulóza, palivá, uhlie, ropa, plyn, gumársky, odevný
- spracovanie dreva /jednoduchá drevárska výroba/
- sprostredkovanie obchodnej činnosti
- prenájom nehnuteľností spojený s poskytovaním iných než základných služieb spojených s prenájomom

3. Priemerný počet zamestnancov

Priemerný počet zamestnancov Spoločnosti v roku 2020 bol 19.

4. Právny dôvod na zostavenie účtovnej závierky

Účtovná závierka Spoločnosti k 31. decembru 2020 za účtovné obdobie od 1. januára 2020 do 31. decembra 2020 je zostavená ako riadna účtovná závierka podľa § 17 ods. 6 zákona NR SR č. 431/2002 Z. z. o účtovníctve.

Účtovná závierka je prezentovaná v eurách /EUR/, pričom všetky čiastky boli matematicky zaokrúhlené na celé eurá.

Účtovná závierka bola zostavená, za predpokladu, že spoločnosť bude nepretržite pokračovať vo svojej činnosti.

5. Zoznam členov štatutárnych orgánov Spoločnosti

Štatutárnym orgánom Spoločnosti v roku 2020 bol konateľ:

Ivan Brezovský, bytom J. Hronca 3409/13, 010 01 Žilina

6. Štruktúra spoločníkov s uvedením absolútnej a relatívnej výšky ich podielov na základnom imaní

Štruktúra spoločníkov Spoločnosti bola k 31.12.2020 takáto:

	podiel na základnom imaní		hlasovacie práva
	€	%	%
METALCOM Kutná Hora a.s., Kutná Hora	4 980	75,00	75,00
Tomáš Mazoch, Kozlovice	1 660	25,00	25,00
spolu	6 640	100,00	100,00

III. Predpoklad vývoja spoločnosti

1. Predpoklad budúceho vývoja činnosti Spoločnosti

V roku 2020 naša spoločnosť nadviazala na výkonnosť predchádzajúcich rokov a opäť dokázala, že jej patrí oprávnené popredné miesto medzi dodávateľmi spojovacieho materiálu.

Spoločnosť preto chce i naďalej zastávať významné miesto v predaji spojovacieho materiálu na tuzemskom trhu. Svojou činnosťou sa vypracováva na zákaznicky orientovanú spoločnosť, pre ktorú zákazníci, ich potreby a spokojnosť stávajú primárnym motívom samotnej podnikateľskej činnosti. Aktivity a zámery spoločnosti sú postavené v súlade s maximálnym uspokojovaním potrieb zákazníka a práve touto cestou sa chce i naďalej spoločnosť udržať na prednostnom mieste medzi konkurenciou.

V rámci rozloženia trhu spoločnosť pokrýva takmer všetky slovenské kraje, najmä na strednom a východnom Slovensku. Spoločnosť chce i naďalej byť významným obchodným partnerom a dodávateľom pre podniky v strojárskom priemysle, v energetike, železničnej preprave, elektrotechnike a v organizáciách stavebnej montáže. Spojovací materiál chce dodávať aj pre ďalšie spoločnosti vo výrobnnej a nevýrobnej sféry.

V nákupe tovaru bude spoločnosť i naďalej viazaná na priame obchodné vzťahy s tuzemskými výrobcami ako aj s dodávateľmi v rámci Európskej únie a dovozu z tretích krajín – Ázie.

Aj naďalej je našim záujmom ponúkať našim odberateľom kvalitný spojovací materiál za optimálnu cenu. Tak ako v minulosti, aj v ďalšom období vynaložíme maximálne úsilie, aby naša Spoločnosť patrila medzi popredné spoločnosti na slovenskom trhu.

Zámery pre rok 2021

- Získanie nových trhov cez odporúčanie stálych zákazníkov na Slovensku i v rámci štátov EÚ.
- Rozvoj spolupráce s novými dodávateľmi .
- Znižovať náklady zvyšovaním efektivity riadenia spoločnosti, nákupom strojov a pomôcok pre zrýchlenie a zefektívnenie práce jednotlivých oddelení.

IV. Podnikateľská činnosť Spoločnosti

1. Správa o podnikateľskej činnosti Spoločnosti a stave jej majetku

V roku 2020 sme dosiahli čistý obrat v celých eur vo výške 4 905 055 .

	v €
A. VÝNOSY CELKOM	5 183 469
v tom:	
Tržby z predaja služieb a tovaru	4 902 633
Ostatné výnosy	280 836
B. NÁKLADY CELKOM:	4 689 043
v tom:	
Spotreba tovaru, materiálu	3 750 463
Spotreba energie	12 305
Opravy a údržba	29 852
Ostatné služby	260 424
Mzdové náklady	309 986
Zákonné soc. poistenie	106 082
Dane a poplatky	7 515
Odpisy	130 256
Ostatné náklady	140 719
C. ZISK (pred zdanením)	494 426

Spoločnosť v roku 2020 dosiahla hospodársky výsledok – zisk - vo výške 494 426, 06 eur pred zdanením ako súčet hospodárskych výsledkov z prevádzkových, finančných a mimoriadnych činností. Od tohto hospodárskeho výsledku sú zohľadnené odpočítané a pripočítateľné položky.

Daňový základ za rok 2020 bol vykázaný vo výške 276 726,17 eur. Čistý zisk po zdanení za rok 2020 Spoločnosť vykázala vo výške 435 867,24 eur.

Transakcie vyjadrené v cudzích menách sú prepočítané na eurá (EUR) podľa kurzu platného v deň predchádzajúci dňu uskutočnenia transakcie. Peňažné aktíva a pasíva vyjadrené v cudzích menách sú prepočítané podľa kurzu platného v deň, ku ktorému sa zostavuje súvaha. Všetky kurzové rozdiely sú vykázané vo výkaze ziskov a strát v účtovnom období, v ktorom vznikli. Kurzové zisky a straty sú zaúčtované do finančných nákladov alebo výnosov.

Dlhodobý hmotný majetok sa vykazuje v obstarávacej cene. Obstarávacia cena obsahuje všetky náklady, ktoré priamo súvisia s uvedením položky majetku do prevádzky podľa plánovaného účelu. Dlhodobý hmotný majetok sa odpisuje rovnomerne počas celej predpokladanej doby životnosti (20 rokov pre budovy a stavby a 4 – 6 rokov pre stroje, zariadenia a vozidlá). Pozemky a nedokončené investície sa neodpisujú. Ak niektoré významné súčasti hmotného majetku majú rozdielne doby životnosti, účtujú sa a odpisujú sa ako samostatné položky. Zisk, resp. strata z predaja, resp. vyradenia položky dlhodobého hmotného majetku, sa určuje ako rozdiel medzi výnosmi z predaja a účtovnou hodnotou majetku a vykazuje sa vo výkaze ziskov a strát.

Samostatne obstaraný dlhodobý nehmotný majetok sa vykazuje v obstarávacej cene. Dlhodobý nehmotný majetok sa odpisuje rovnomerne počas predpokladanej doby životnosti (5 rokov). Odhadovaná doba životnosti a spôsob odpisovania sa na konci každého účtovného obdobia prehodnocujú, pričom vplyv zmien odhadov sa zohľadňuje v nasledujúcom účtovnom období.

Spoločnosť eviduje finančné nástroje v podobe úveru a pohľadávok (pohľadávok z obchodného styku, ostatné pohľadávky, zostatky na bankových účtoch, peňažné prostriedky v hotovosti a pod.) a záväzkov (pôžičky, záväzky z obchodného styku, ostatné záväzky a pod.).

Peniaze a peňažné ekvivalenty v súvahe sú definované ako peniaze a ceniny v pokladni a vklady bez výpovednej lehoty.

Zásoby sú ocenené obstarávacou cenou.

Spoločnosť odhaduje výšku nákladov a záväzkov, ktoré neboli vyfakturované k dátumu účtovnej závierky. Tieto náklady a záväzky sa zaznamenávajú v účtovníctve a vykážu sa v účtovných výkazoch v tom období, s ktorým časovo a vecne súvisia.

Spoločnosť musí odvádzať príspevky na rôzne povinné zákonné poistenia; na týchto príspevkoch sa podieľajú aj zamestnanci. Náklady na sociálne zabezpečenie sa účtujú do výkazu ziskov a strát v rovnakom období, ako súvisiace mzdové náklady.

Úročené úvery a pôžičky sa prvotne oceňujú reálnou hodnotou protiplnenia, ktoré spoločnosť získala, po odpočte priamo súvisiacich nákladov na transakciu a následne amortizovanými nákladmi pomocou metódy efektívnej úrokovej sadzby. Rozdiel medzi hodnotou, v ktorej sa úvery splatia a nákladmi odúročenými na základe efektívnej úrokovej miery, sa vykazuje vo výkaze ziskov a strát rovnomerne počas doby trvania úverového vzťahu. Všetky ostatné náklady na prijaté úvery a pôžičky sa vykazujú vo výkaze ziskov a strát v období, v ktorom vznikli.

Základné imanie sa oceňuje v reálnej hodnote protiplnenia, ktoré spoločnosť prijala. Základné imanie je zapísané v obchodnom registri a je splatené v plnej výške.

Zákonný rezervný fond bol vytvorený v súlade so slovenskou legislatívou na pokrytie potenciálnych strát v budúcnosti a je nedistribuvateľný. Zákonný rezervný fond sa nesmie rozdeliť medzi akcionárov. Je určený na krytie budúcich strát z podnikania a na zvýšenie základného imania v súlade s platnou legislatívou.

Daň z príjmu za príslušné účtovné obdobie sa skladá zo splatnej a odloženej dane.

Splatné daňové pohľadávky a záväzky sa oceňujú v očakávanej výške ich úhrady daňovému úradu, resp. prijatej sumy od daňového úradu. Na ich výpočet sa používajú daňové sadzby a daňové zákony, ktoré sú uzákonené alebo substantívne uzákonené k súvahovému dňu.

Odložená daň z príjmov sa účtuje zo všetkých dočasných rozdielov medzi daňovou a účtovnou zostatkovou hodnotou aktív a pasív existujúcich k dátumu účtovnej závierky súvahovou metódou.

Spoločnosť vytvára opravnú položku k zásobám, ktorá odráža odhadovanú stratu zo zastaraných a poškodených zásob a zo zníženia trhovej hodnoty zásob. Pri určovaní výšky opravnej položky k zásobám vedenie spoločnosti používa informácie o vekovej štruktúre zásob a ich očakávanom budúcom použití ako aj na údaje o likvidácii takýchto zásob z minulosti a tiež údaj o trhových hodnotách.

2. Ukazovatele práce a miezd

Ukazovateľ	k 31.12.2019	k 31.12.2020
Počet zamestnancov spolu	21	19
z toho:		
THP	9	9
pomocný a obslužný personál		
Priemerný počet zamestnancov	21	19
Mzdové náklady v t. €	320	309

3. Iné informácie, ktoré vyžaduje zákon

- (a) Spoločnosť sa nezahrňuje do konsolidovanej účtovnej závierky.
- (b) Spoločnosť nie je neobmedzene ručiacim spoločníkom v iných spoločnostiach.
- (c) Spoločnosť neúčtovala o nákladoch na vedu a výskum.
- (d) Spoločnosť v roku 2019 neposkytla pôžičku
- (e) Spoločnosť neúčtovala o obstarávaní vlastných akcií, dočasných listov, obchodných podielov a akcií ani o obchodných podieloch ovládajúcej osoby.
- (f) Spoločnosť je 85% vlastníkom spoločnosti Metalcom Wrocław Sp.z.o.o. v Poľskej republike. Podiel na základnom imaní dcérskej spoločnosti bol prepočítaný metódou vlastného imania.

4. Analýza finančného stavu - vlastné imanie v € a rozdielové ukazovatele

Štruktúra imania spoločnosti je znázornená v nasledujúcej tabuľke:

	Základné imanie	Zákonný RF, kapitálové fondy	Nerozdelený zisk minulých rokov	Oceňovacie rozdiely	Výsledok hospodárenia a bežného účtovného obdobia	Vlastné imanie
Stav k 31.12.2019	6 640	6 713	2 723 688	1 830 498	455 372	5 022 911
Výsledok hospodárenia - zisk po zdanení za rok 2019		0	295 212		-455 372	-455 372
Oceňovacie rozdiely r.2020		0	0	178 477		178 475
Výsledok hospodárenia - zisk po zdanení za rok 2020					435 867	435 867
Stav k 31.12.2020	6 640	6 713	3 018 900	2 008 975	435 867	5 477 095

5. Návrh na rozdelenie zisku v €

O naložení s výsledkom hospodárenia (ziskom) za účtovné obdobie 2020 vo výške 435 867,24 eur rozhodne valné zhromaždenie.

6. Oblasť ochrany ISR a ochrany ŽP

V roku 2020 spoločnosť pokračovala v riadení svojich predpisov v rámci zavedeného integrovaného systému podľa noriem **ČSN EN ISO 9001:2015 a ČSN EN ISO 14001:2015**. Certifikačná spoločnosť Výzkumný ústav pozemných staveb - Certifikační společnost, s.r.o., Praha – Hostivař vykonala v roku 2020 audit:

ČSN EN ISO 9001:2015

- Dozorný audit – Bc. Marek Langner
- Dozorný audit – Interný audit – Ing. Jan Zajíček

ČSN EN ISO 14001:2015

Interný audit – Ing. Jan Zajíček

Dozorný audit – Výzkumný ústav pozemných staveb – Ing. Jindřiška Minaříková

Spoločnosti záleží na tom, aby jej podnikanie bolo v súlade s platnými normami a zákonmi v oblasti ochrany životného prostredia a riadenia sa podľa BOZP. Vytvára priaznivé pracovné podmienky pre zamestnancov. Kladie dôraz na tímovú prácu s dôrazom na lojalnosť a etické správanie, aby si každý zamestnanec uvedomoval svoj prínos k plneniu stanovených cieľov.

Prílohy výročnej správy

Správa audítora o overení výročnej správy

Účtovná závierka za rok 2020

Tabuľkové a grafické vyhodnotenie Spoločnosti

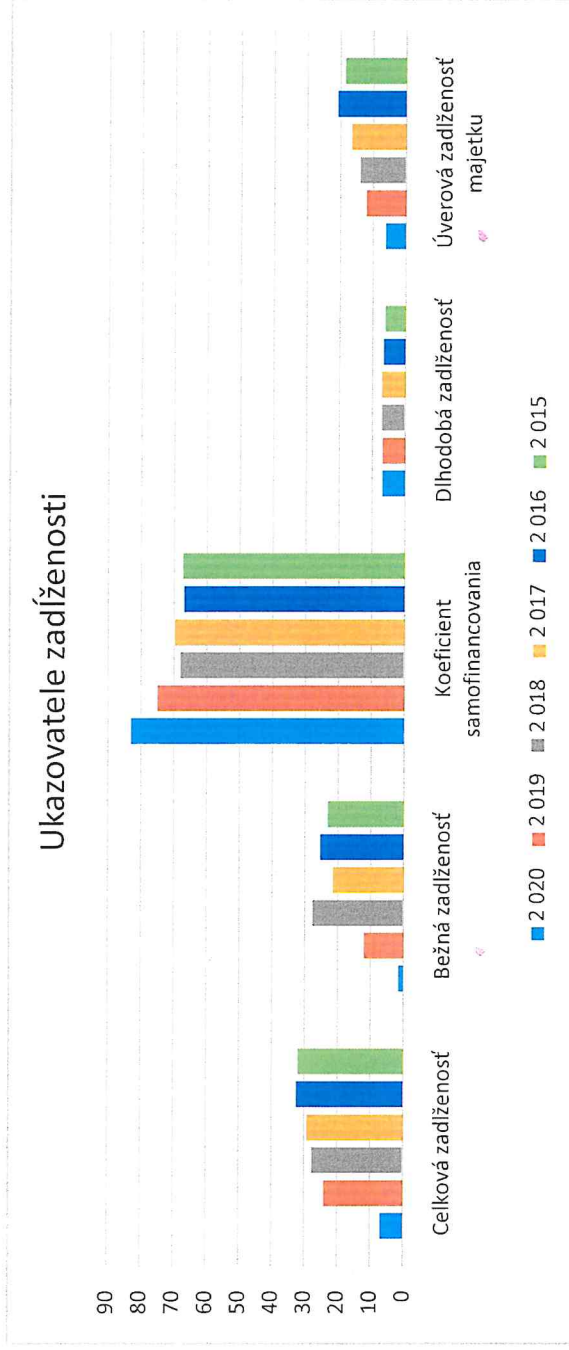
Porovnanie medziročných hlavných ukazovateľov

Ukazovateľ	Kalendárny rok v					
	2020	2 019	2 018	2 017	2 016	2 015
Ukazovateľ	tis.Eur					
Tržby	4954	6 235	6 381	4 267	3 775	5 549
Obchodná marža	1243	1 332	1 375	1 001	825	1 138
Zisk po zdanení	435	455	404	241	40	89
Zásoby	1397	1 636	1 529	1 728	1 462	1 431
Krátkodobé pohľadávky	1183	1 216	1 726	646	812	733
Krátkodobé záväzky	193	306	652	291	260	372



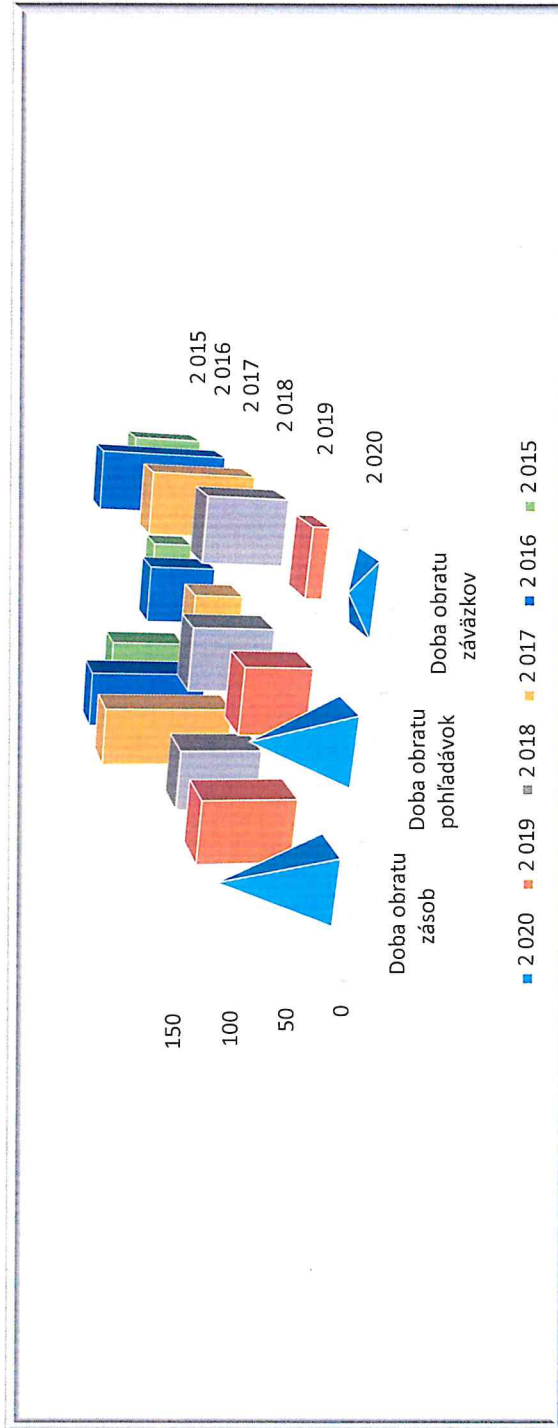
Ukazovatele zadĺženosti

	Kalendárny rok v %									
	2 020	2 019	2 018	2 017	2 016	2 015				
Ukazovateľ										
Celková zadĺženosť	7,17	24,5	27,7	29,7	32,7	32,3				
Bežná zadĺženosť	1,73	12,44	27,7	21,9	25,6	23,4				
Koeficient samofinancovania	83,26	75,45	68,1	70,3	67,3	67,7				
Dlhodobá zadĺženosť	7,17	7,3	7,1	7,6	6,9	6,5				
Úverová zadĺženosť majetku	6,45	12,44	14	17	21,1	18,8				
Tokové zadĺženie	1,9 rokov	1,5 rokov	4,3 rokov	5,1 rokov	12,8 rokov	8,7 rokov				



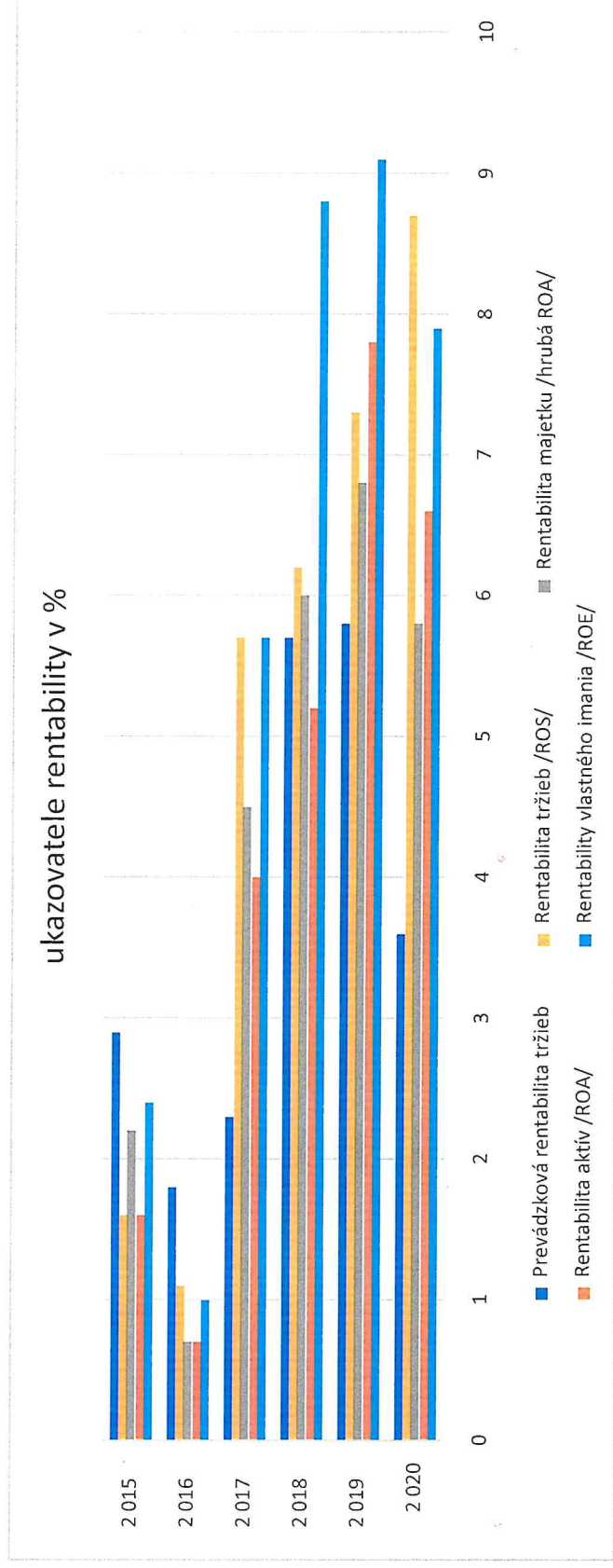
Analýza aktivity

Ukazovateľ	Kalendárny rok v dňoch					
	2 020	2 019	2 018	2 017	2 016	2 015
Doba obratu zásob	102	95	87	145	140	93
Doba obratu pohľadávok	86	66	85	54	78	48
Doba obratu záväzkov	14	16	82	111	143	82



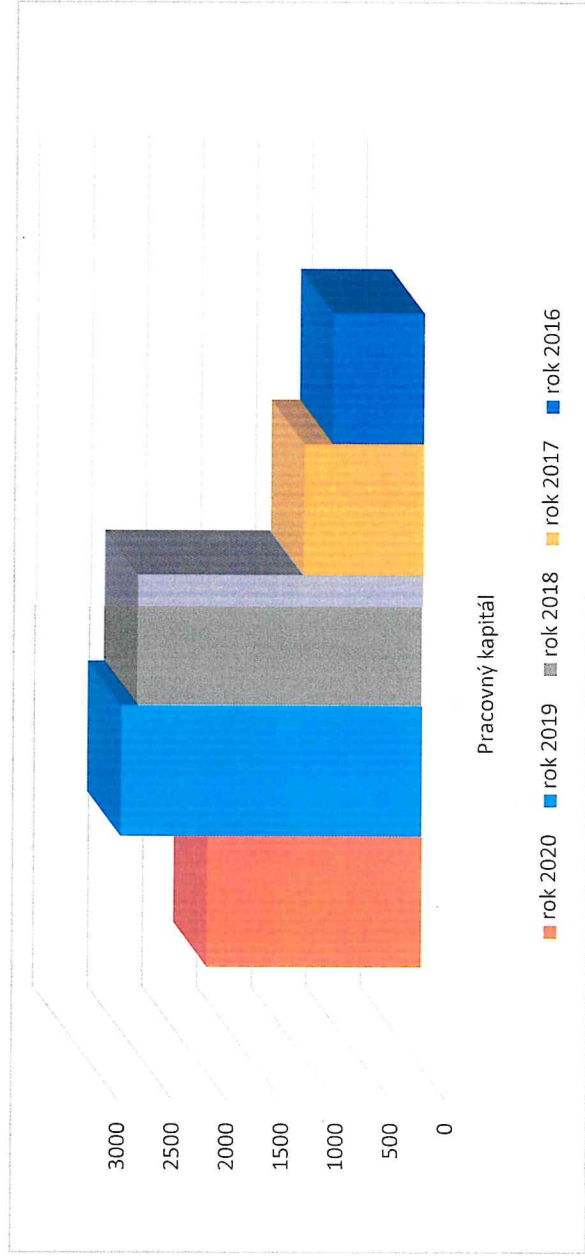
Ukazovatele rentability

Ukazovateľ	Kalendárny rok v %						nárust 2020/2019
	2020	2019	2018	2017	2016	2015	
Rentability vlastného imania /ROE/	7,9	9,1	8,8	5,7	1	2,4	-1,2
Rentabilita aktív /ROA/	6,6	7,8	5,2	4	0,7	1,6	-1,2
Rentabilita majetku /hrubá ROA/	5,8	6,8	6	4,5	0,7	2,2	-1
Rentabilita tržieb /ROS/	8,7	7,3	6,2	5,7	1,1	1,6	1,4
Prevádzková rentabilita tržieb	3,6	5,8	5,7	2,3	1,8	2,9	-2,2



Pracovný kapitál

Ukazovateľ	Kalendárny rok v tis. Eur						nárost 2019/2018
	2020	2 019	2 018	2 017	2 016	2 015	
Pracovný kapitál	1963	2 756	2 603	1094	831	941	-793



Ukazovatele likvidity

Ukazovateľ	Kalendárny rok v tis.Eur					
	2020	2 019	2 018	2 017	2 016	2 015
Likvidita celková 3. stupeň	1,33	2,42	2	1,87	1,59	1,74
Likvidita bežná 2. stupeň	1	0,99	1,05	0,55	0,61	0,61

