

# ***Výročná správa za rok 2020***

***BUREAU VERITAS SLOVAKIA spol. s r. o.***

***Move Forward with Confidence***



**BUREAU  
VERITAS**

## VÝROČNÁ SPRÁVA

Daňové identifikačné číslo <b>2021922727</b>		Za obdobie
IČO <b>35 914 823</b>		od: <b>01. 01. 2020</b> do: <b>31. 12. 2020</b>
Obchodné meno		
<b>BUREAU VERITAS SLOVAKIA spol. s r. o.</b>		
Ulica, číslo		PSČ, obec
<b>Plynárenská 7/B</b>		<b>821 09 Bratislava</b>

Správu vypracoval: Ing. Alica Orda-Oravcová

Správu predkladá: Ing. Simon Palupčík

BUREAU VERITAS SLOVAKIA spol. s r. o.  
Plynárenská 7/B, 821 09 Bratislava  
IČO: 35 914 823 DIČ: 2021922727  
IČ DPH: SK2021922727

V Bratislave

13. apríl 2021

**Move Forward with Confidence**



**BUREAU  
VERITAS**

## Obsah

1.	<b>ZÁKLADNÉ ÚDAJE O SPOLOČNOSTI</b>	4
2.	<b>CHARAKTERISTIKA SPOLOČNOSTI</b>	4
3.	<b>FINANČNÉ UKAZOVATELE</b>	6
4.	<b>ANALÝZA EKONOMICKÝCH A FINANČNÝCH UKAZOVATEĽOV</b>	7
4.1	TRŽBY	7
4.2	NÁKLADY	8
4.3	VÝSLEDOK HOSPODÁRENIA	11
4.4	ZÁVÄZKY	11
4.5	MAJETOK	12
4.6	POHLADÁVKY	12
4.7	ZÁSOBY	13
4.8	HLAVNÉ FINANČNÉ UKAZOVATELE	13
5.	<b>VÝZNAMNÉ RIZIKÁ A NEISTOTY</b>	14
6.	<b>VPLYV ÚČTOVNEJ JEDNOTKY NA ŽIVOTNÉ PROSTREDIE A ZAMESTNANOSŤ</b>	15
7.	<b>UDALOSTI OSOBITNÉHO VÝZNAMU PO SKONČENÍ ÚČTOVNÉHO OBDOBIA, ZA KTORÉ SA VYHOTOVUJE VÝROČNÁ SPRÁVA</b>	15
8.	<b>PREDPOKLADANÝ BUDÚCI VÝVOJ SPOLOČNOSTI</b>	15
9.	<b>NÁKLADY NA ČINNOSŤ V OBLASTI VÝSKUMU A VÝVOJA</b>	15
10.	<b>NÁVRH NA ROZDELENIE ZISKU</b>	15
11.	<b>ORGANIZAČNÁ ZLOŽKA</b>	15
12.	<b>ZÁVER</b>	15

## 1. Základné údaje o spoločnosti

Názov:	BUREAU VERITAS SLOVAKIA spol. s r. o.
Právna forma:	Spoločnosť s ručením obmedzeným
Základné imanie:	422 792 EUR
Štatutárny orgán:	konateľ: Ing. Jakub Kejval konateľ: Ing. Simon Palupčík
Sídlo spoločnosti:	Plynárenská 7/B Bratislava 821 09
IČO:	35 914 823
Registrácia:	Okresný súd Bratislava I, Oddiel: Sro, Vložka číslo: 34344/B
Dátum založenia:	8.11.2004
Dátum vzniku:	1.1.2005

### Predmet činnosti:

- Kontrola a certifikácia v oblasti systémov manažérstva, personálu a systémov riadenia v rozsahu voľnej živnosti,
- Poradenstvo a certifikácia systémov manažérstva kvality neurčených výrobkov,
- Organizovanie kurzov, školení a seminárov,
- Informatívne testovanie, meranie, analýzy a kontroly
- Bezpečnostnotechnické služby,
- Výchova a vzdelávanie v oblasti ochrany práce – výchova a vzdelávanie zamestnancov a vedúcich zamestnancov,
- Technik požiarnej ochrany,
- Vykonávanie činnosti koordinátora bezpečnosti,
- Sprostredkovateľská činnosť v oblasti služieb,
- Činnosť vodohospodára.

## 2. Charakteristika spoločnosti

Spoločnosť BUREAU VERITAS SLOVAKIA, spol. s r. o. (ďalej len „Spoločnosť“) bola založená zakladateľskou listinou zo dňa 8.11.2004 v zmysle § 57, 105 a nasl. zák.č. 513/1991 Zb. v znení neskorších predpisov. V roku 2006 došlo k zmene z pôvodného obchodného mena BVQI Slovakia s. r. o. na nové Bureau Veritas Certification Slovakia s. r. o. Rozhodnutie jediného spoločníka z roku 2010 dospelo k zlúčeniu spoločnosti Bureau Veritas Certification

**Move Forward with Confidence**



**BUREAU  
VERITAS**

Slovakia s. r. o. (nástupnícka spoločnosť) so spoločnosťou BUREAU VERITAS SLOVAKIA spol. s r. o., so sídlom Plynárska 7/B, 821 09 Bratislava, IČO: 31 357 318 (zanikajúca spoločnosť) a o zmene obchodného mena spoločnosti z pôvodného Bureau Veritas Certification Slovakia s. r. o. na BUREAU VERITAS SLOVAKIA spol. s r.o. Nástupnícka spoločnosť preberá imanie, všetky práva, povinnosti a záväzky zanikajúcej spoločnosti. Zmluva o zlúčení je vo forme notárskej zápisnice č. N 36/2010, Nz 20301/2010, NCRIs 20638/2010 zo dňa 07.06.2010.

Oblasti podnikania Spoločnosti sú nasledovné:

*Námorníctvo* - ako klasifikačná spoločnosť, Bureau Veritas hodnotí zhodu lodí so špecifickými okruhmi pravidiel determinujúcimi najmä konštrukčnú správnosť a spoľahlivosť palubných zariadení. Rovnako poskytujeme certifikáciu lodí a námorných zariadení v mene národných orgánov.

*Priemysel* – Spoločnosť podporuje priemysel hodnotením zariadení a procesov od ich projekčnej fázy po inštaláciu, uvedenie do prevádzky a samotnú prevádzku. Služby zahŕňajú hodnotenie zhody, monitorovanie výroby, manažment integrity aktív a certifikáciu.

*Inšpekcie a prevádzkové kontroly* – sú vykonávané pravidelne a sú zamerané na zabezpečenie bezpečnosti zariadení od elektrických inštalácií, až po systémy protipožiarnej ochrany, výťahy a mechanizmy k zdvíhacím zariadeniam.

*Stavebníctvo* – Spoločnosť hodnotí zhodu so všetkými regulačnými požiadavkami, vykonáva technickú podporu v projektovej fáze, testovanie pôdy a konštrukčných materiálov a pozemnú stavebnú diagnostiku. Spoločnosť pomáha aj pri manažmente projektov. Pre majetkových investorov vyvinuli špecifické riešenia umožňujúce im oceňovať alebo udržiavať ich aktíva.

*Certifikácia* - ako nezávislý certifikačný orgán, Bureau Veritas poskytuje celé spektrum certifikačných a audítorských služieb. Uskutočňujú audity podľa uznávaných noriem a štandardov, ktoré môžu zahŕňať aj špecifické požiadavky klientov v oblasti kvality, bezpečnosti a ochrany zdravia pri práci, životného prostredia a spoločenskej zodpovednosti.

*Komodity* - Bureau Veritas poskytuje široký rozsah inšpekčných kontrol a testovania pre všetky typy komodít: petrochémie, ťažbu minerálov, spracovanie kovov, banský priemysel, ťažbu uhlia a poľnohospodárske komodity.

*Bezpečnosť, ochrana zdravia a životné prostredie* - Spoločnosť pomáha organizáciám hodnotiť enviromentálne dopady ich činností najmä hodnotením pôdy, vody a kvality vzduchu a meraním emisií.

**Move Forward with Confidence**



**BUREAU  
VERITAS**

### 3. Finančné ukazovatele

Vybrané ukazovatele o majetku a záväzkoch

<b>SÚVAHA</b>
<b>Vybrané ukazovatele o majetku a záväzkoch</b>

STRANA AKTÍV SÚVAHY (netto aktíva v celých eurách)	ROK 2020	ROK 2019
<b>MAJETOK SPOLU</b>	<b>954 735</b>	<b>858 281</b>
A. Neobežný majetok	7 448	5 419
A.I Dlhodobý nehmotný majetok		
A.II Dlhodobý hmotný majetok	7 448	5 419
A.III Dlhodobý finančný majetok		
B. Obežný majetok	798 933	739 430
B.I Zásoby	43	1 679
B.II Dlhodobé pohľadávky	44 719	39 805
B.III Krátkodobé pohľadávky	752 193	693 347
B.IV Krátkodobý finančný majetok		
B. V Finančné účty	1 978	4 599
C. Časové rozlíšenie	148 354	113 432
STRANA PASÍV SÚVAHY * (údaje v celých eurách)	ROK 2020	ROK 2019
<b>VLASTNÉ IMANIE A ZÁVÄZKY SPOLU</b>	<b>954 735</b>	<b>858 281</b>
A. Vlastné imanie	578 426	511 596
A.I Základné imanie	422 792	422 792
A.II Emisné ážio		
A.III Ostatné kapitálové fondy		
A.IV Zákonné rezervné fondy	42 280	42 280
A.V Ostatné fondy zo zisku		
A.VI Oceňovacie rozdiely z precenenia	27 282	27 282
A.VII Výsledok hospodárenia minulých rokov	4 999	866
A. VIII Výsledok hospodárenia bežného roku po zdanení	81 073	18 376
B. Záväzky	315 483	320 511
B.I Dlhodobé záväzky	4 272	2 925
B.II Dlhodobé rezervy	7 070	7 070

**Move Forward with Confidence**



**BUREAU  
VERITAS**

B.III Dlhodobé bankové úvery		
B. IV Krátkodobé závazky	223 939	226 233
B.V Krátkodobé rezervy	80 182	84 283
B.VI Bežné bankové úvery	20	
B.VII Krátkodobé finančné výpomoci		
C. Časové rozlíšenie	60 826	26 174

## 4. Analýza ekonomických a finančných ukazovateľov

### 4.1 Tržby

Tržby z predaja služieb	rok 2019	rok 2020
Tržby z predaja služieb	1 708 100	1 788 320
Percentuálny rast		4,7 % oproti r. 2019

Tabuľka 1: Porovnanie tržieb z predaja služieb s tržbami v predchádzajúcom období (v EUR)

Tržby dosiahnuté z poskytovaných služieb svojim odberateľom v roku 2020 vzrástli v porovnaní s rokom 2019 o 80 220 EUR, čo predstavuje rast o 4,7 %.

Iné výnosy súvisiace s bežnou činnosťou	rok 2019	rok 2020
Tržby z predaja tovaru		326
Tržby z predaja DNM a DHM		
Ostatné výnosy z hospodárskej činnosti	2 501	7 004
Výnosové úroky	35	36
Kurzové zisky	364	129

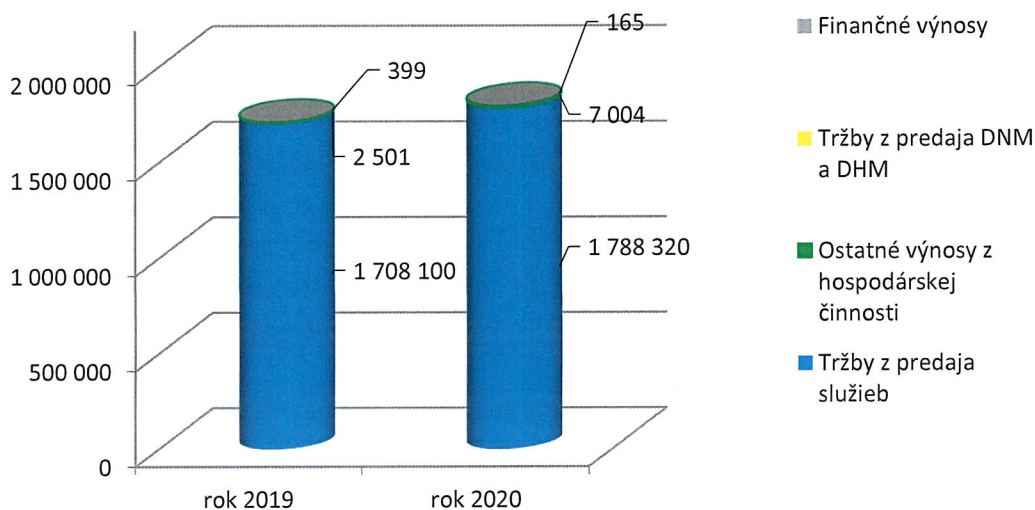
Tabuľka 2: Porovnanie iných výnosov súvisiacich s bežnou činnosťou s výnosmi v predchádzajúcom období (v EUR)

V roku 2020 dosiahla spoločnosť tržby z predaja tovaru vo výške 326 EUR.

Rovnako ako v roku 2019, ani v roku 2020 spoločnosť nepredala žiadny dlhodobý hmotný majetok, spoločnosť v účtovnej závierke na riadku tržby z predaja dlhodobého DNM a DHM vykazuje 0 EUR.

Ostatné výnosy z hospodárskej činnosti vzrástli o 4 503 EUR. Súčasťou položky je aj finančný príspevok na podporu zamestnanosti zo štátneho rozpočtu Slovenskej republiky a z Európskeho sociálneho fondu v zmysle národného projektu „Prvá pomoc“.

## Štruktúra tržieb a výnosov



Graf 1: Porovnanie štruktúry tržieb a výnosov v rokoch 2019 a 2020 (v EUR)

## 4.2 Náklady

	rok 2019	rok 2020
Spotreba materiálu, energie a ostatných neskladovateľných dodávok	46 109	50 430
Služby (účtová skupina 51)	993 378	898 007
Osobné náklady	616 162	723 126
Dane a poplatky	879	1 011
Odpisy dlhodobého majetku	2 617	2 224
Zostatková cena predaného DM a predaného materiálu		
Opravné položky k pohľadávkam	-20 529	-6 886
Ostatné náklady na hospodársku činnosť	38 554	20 783
Nákladové úroky	0	0
Kurzové straty	585	243
Ostatné náklady na finančnú činnosť	3 804	2 782
Pridaná hodnota	668 613	840 209

Tabuľka 3: Porovnanie nákladov r. 2019 a r. 2020 (v EUR)

**Move Forward with Confidence**



Pri nákladovej položke - spotreba materiálu, energie a iných neskladovateľných dodávok došlo v roku 2020 k jej miernemu rastu, a to o 9,37 % oproti predchádzajúcemu roku, čo predstavuje sumu 4 321 EUR.

V roku 2020 nastal pokles hodnoty nákladov na prijaté služby, oproti roku 2019 klesli o 95 371 EUR, čo v percentuálnom vyjadrení predstavuje zníženie o 9,60 %.

Dane a poplatky, ku ktorým spoločnosti v priebehu roku 2020 vznikla povinnosť, sa v porovnaní s predchádzajúcim rokom výrazne nezmenili. Najvýraznejšou súčasťou tejto položky je daň z motorových vozidiel.

K významným položkám nákladov patria aj osobné náklady. V roku 2020 došlo k zvýšeniu mzdových a sociálnych nákladov o 106 964 EUR. V porovnaní s rokom 2019 došlo k rastu o 17,36 %.

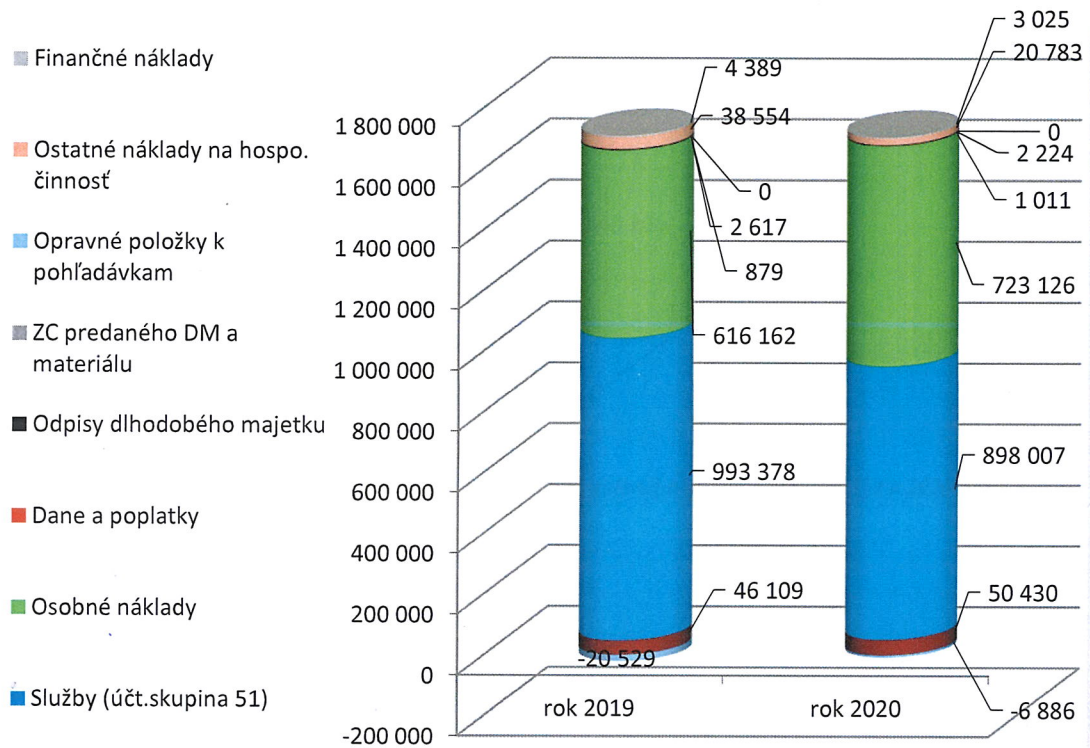
V priebehu roka 2020 spoločnosť obstarala drobný dlhodobý majetok, ktorý však nespôsobil zvýšenie nákladovej položky odpisy dlhodobého nehmotného a hmotného majetku. Položka napriek obstaraniu nového majetku klesla o 393 EUR, čo predstavuje 15,02 %-ný pokles.

Významnejší rozdiel vznikol pri opravných položkách k pohľadávkam, položka sa zvýšila o 13 643 EUR. Účtovná jednotka v r. 2020 rozpustila menej opravných položiek ako v roku 2019.

Spoločnosť dlhodobo nepotrebuje financovať svoje činnosti resp. obstaranie majetku prostredníctvom úveru alebo finančného leasingu. Z tohto dôvodu má hodnota nákladových úrokov hodnotu 0 EUR. Ostatné náklady na finančnú činnosť tiež nezaznamenali výrazný rozdiel oproti predchádzajúcemu roku. Kurzové straty klesli cca o 342 EUR.

V nižšie uvedenom grafe možno vidieť, že najvýznamnejšími položkami nákladov sú prijaté služby a osobné náklady.

## Štruktúra nákladov



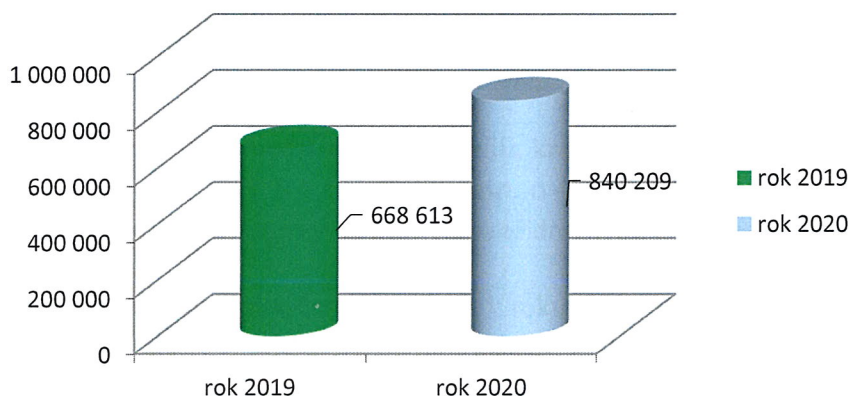
Graf 3: Porovnanie štruktúry nákladov v rokoch 2019 a 2020 (v EUR)

Významným ukazovateľom v účtovnej závierke je Pridaná hodnota. Tú v prípade spoločnosti BUREAU VERITAS SLOVAKIA spol. s r.o. ovplyvňujú dosiahnuté tržby na jednej strane a na druhej prijaté služby a náklady na spotrebu materiálu a energií.

Oproti roku 2019 došlo k zvýšeniu ukazovateľa o 171 596 EUR, čo zodpovedá 25,66 %-nej zmene. Výšku pridanej hodnoty pozitívne ovplyvnil najmä rast tržieb, ale aj pokles prijatých služieb.

Oblasti tržieb bola venovaná predchádzajúca časť – 4.1 Tržby.

## Pridaná hodnota



Graf 2: Porovnanie výšky pridanej hodnoty v rokoch 2019 a 2020 (v EUR)

### 4.3 Výsledok hospodárenia

Výsledok hospodárenia	rok 2019	rok 2020
Výsledok hospodárenia po zdanení	18 376	81 073

Tabuľka 4: Porovnanie hospodárskeho výsledku s predchádzajúcim obdobím (v EUR)

V roku 2020 došlo k výraznému rastu dosiahnutého výsledku hospodárenia oproti roku 2019, čo bolo spôsobené najmä vyššími tržbami a nižšími nákladmi. Zisk v porovnaní s rokom 2019 vzrástol o 62 697 EUR, teda v percentuálnom vyjadrení je to zvýšenie o 341,19 %. Spoločnosti sa aj napriek aktuálnej koronakríze podarilo po menej úspešnom roku 2019 priblížiť k výsledkom spred dvoch rokov.

K rastu výsledku hospodárenia sa nepodieľal jeden významný faktor, k jeho zvýšeniu došlo vplyvom viacerých významných faktorov. V predchádzajúcich častiach sme rozoberali tržby aj náklady, ktorých medziročná zmena bola výraznejšia, ako za predchádzajúce sledované obdobie. Výraznejší rast bol zaznamenaný u tržieb za poskytnuté služby, ktoré vzrástli cca o 80 000 EUR.

Spoločnosť sa bude snažiť dosahovať priaznivé výsledky a bude i naďalej pokračovať v nepretržitej podnikateľskej činnosti. So svojím významným postavením sa bude snažiť pravidelne dosahovať v nasledujúcich rokoch významné hospodárske výsledky.

### 4.4 Závazky

	rok 2019	rok 2020
Rezervy - dlhodobé	7 070	7 070
Rezervy - krátkodobé	84 283	80 182

**Move Forward with Confidence**



**BUREAU  
VERITAS**

Dlhodobé záväzky	2 925	4 272
Krátkodobé záväzky	226 233	223 939
z toho krátkodobé záväzky z obchodného styku	155 087	128 339

Tabuľka 5: Porovnanie záväzkov Spoločnosti s predchádzajúcim obdobím (v EUR)

Dlhodobé rezervy sa medziročne nezmenili, krátkodobé rezervy Spoločnosti sa v roku 2020 znížili oproti roku 2019 o 4 101 EUR, resp. o 4,87 %. Pokles krátkodobých rezerv je spôsobený najmä poklesom rezervy na nevyčerpané dovolenky.

Dlhodobé záväzky Spoločnosti vzrástli v roku 2020 v porovnaní s predchádzajúcim rokom o 1 347 EUR, t. j. o 46,05 %. Dlhodobé záväzky sú tvorené iba záväzkami zo sociálneho fondu.

Spoločnosť vykázala v roku 2020 krátkodobé záväzky vo výške 223 939 EUR, čo predstavuje pokles oproti roku 2019 o 2 294 EUR. Pokles bol zaznamenaný hlavne pri záväzkoch z obchodného styku, ktoré tvoria najväčší podiel na krátkodobých záväzkoch roku 2020. Tieto tvoria až 57,31 %.

#### 4.5 Majetok

Dlhodobý majetok	rok 2019	rok 2020
Obstarávacía cena dlhodobého majetku	66 892	71 001
Oprávky k dlhodobému majetku	61 473	63 553
Zostatková cena dlhodobého majetku	5 419	7 448

Tabuľka 6: Porovnanie dlhodobého majetku s predchádzajúcim obdobím k 31.12. (v EUR)

Objem dlhodobého majetku dosiahol k 31.12.2020 v netto vyjadrení výšku 7 448 EUR. Rast netto hodnoty dlhodobého majetku k 31.12.2020 v porovnaní k 31.12. predchádzajúceho roka je vo výške 2 029 EUR.

#### 4.6 Pohľadávky

Pohľadávky	rok 2019	rok 2020
Dlhodobé pohľadávky	39 805	44 719
Krátkodobé pohľadávky	1 323 148	1 375 108
- Opravná položka k pohľadávkam z obchodného styku	-12 260	-5 374
- Opravná položka k iným pohľadávkam	-617 541	-617 541

Tabuľka 7: Porovnanie pohľadávok s predchádzajúcim obdobím (v EUR)

**Move Forward with Confidence**



**BUREAU  
VERITAS**

Spoločnosť vykázala v roku 2020 dlhodobé pohľadávky vo výške 44 719 EUR. Dlhodobé pohľadávky sú tvorené Odloženou daňovou pohľadávkou, ktorá sa medziročne zvýšila a Inými pohľadávkami.

Krátkodobé pohľadávky Spoločnosti v roku 2020 v porovnaní s rokom 2019 vzrástli zo sumy 1 323 148 EUR na sumu 1 375 108 EUR, to znamená rast o 51 960 EUR - o 3,93 %. Najväčšiu položku pohľadávok roku 2020 predstavujú Iné pohľadávky v sume 617 541 EUR (44,91 %); celá výška 617 541 EUR je pohľadávka voči bývalému zamestnancovi. K tejto pohľadávkou spoločnosť vykazuje aj opravnú položku, a to v 100%-nej výške.

Spoločnosť vykazuje v roku 2020 pohľadávky z obchodného styku v brutto sume 267 542 EUR, čo predstavuje 19,46 % z brutto sumy krátkodobých pohľadávok. K pohľadávkam z obchodného styku sú vytvorené opravné položky vo výške 5 374 EUR.

#### 4.7 Zásoby

Zásoby	rok 2019	rok 2020
Materiál	1 679	43

Tabuľka 8: Porovnanie zásob s predchádzajúcim obdobím (v EUR)

Spoločnosť v roku 2020 zaznamenala zníženie zásob o 1 636 EUR. Ide o malú zásobu reklamného a školiaceho materiálu.

#### 4.8 Hlavné finančné ukazovatele

Vybrané finančné ukazovatele spoločnosti	rok 2019	rok 2020
Okamžitá likvidita	0,0203	0,0088
Bežná likvidita	5,869	6,1494
Celková likvidita	5,876	6,1496
Rentabilita tržieb		
$\frac{\text{zisk}}{\text{tržby z predaja tovaru a služieb}}$	0,0107	0,0453
Rentabilita celkového kapitálu		
$\frac{\text{zisk} + \text{nákladové úroky}}{\text{vlastné imanie} + \text{záväzky}}$	2,14%	8,49%

Tabuľka 9: Porovnanie vybraných finančných ukazovateľov spoločnosti s predchádzajúcim obdobím

Okamžitá likvidita je vo výške 0,0088, čo znamená, že Spoločnosti klesla schopnosť včasnej úhrady svojich krátkodobých záväzkov. Optimálna hodnota tohto ukazovateľa je v rozpätí 0,2 až 0,8. Spoločnosť má v súčasnosti objem disponibilných finančných prostriedkov pod optimálnym množstvom najlikvidnejších aktív. V porovnaní s rokom 2019 sa hodnota

**Move Forward with Confidence**



**BUREAU  
VERITAS**

ukazovateľa znížila. Nižšia hodnota ukazovateľa však v spoločnosti BUREAU VERITAS SLOVAKIA spol. s r.o. reálne neznamená neschopnosť spoločnosti uhrádzať svoje záväzky. Svoje voľné finančné prostriedky Spoločnosť uložila cez cash pooling v rámci skupiny Bureau Veritas, kde sa v priebehu roka zhodnocujú. Spoločnosť riadne hradí svoje záväzky prostredníctvom tohto systému. Prostriedky uložené v rámci cash pooling sú vykázané medzi pohľadávkami, preto v prípade spoločnosti BUREAU VERITAS SLOVAKIA spol. s r.o. lepšie zobrazuje platobné schopnosti nasledujúci ukazovateľ.

Ukazovateľ bežnej likvidity vykazuje v roku 2020 hodnotu 6,15, čo je vysoko nad optimálnou hodnotou. Tento ukazovateľ hovorí o schopnosti Spoločnosti uhradiť svoje záväzky v prípade, ak by premenila celý krátkodobý obežný majetok (okrem zásob) na peňažné prostriedky. Hodnota by sa mala pohybovať v rozmedzí 1 až 1,5.

Spoločnosť nie je výrobnou spoločnosťou a nedrží na sklade významnú výšku zásob, preto sa nasledujúci ukazovateľ výrazne nelíši od ukazovateľa bežnej likvidity. Ukazovateľ celkovej likvidity dosiahol v roku 2020 hodnotu 6,15. Ukazovateľ hovorí, koľkokrát je Spoločnosť schopná uspokojiť pohľadávky veriteľov v prípade, ak by premenila všetky svoje (krátkodobé) obežné aktíva na peňažné prostriedky, pričom hodnota by sa mala pohybovať v intervale 1,5 až 2,5. V tomto prípade je hodnota ukazovateľa tiež vysoko nad optimálnou hodnotou, ale je dôležité spomenúť, že tento ukazovateľ závisí aj odvetvia, v ktorom Spoločnosť pôsobí. Je teda zložitejšie povedať, či tento ukazovateľ vykazuje zlú alebo dobrú hodnotu.

Pre vyššie uvedené výpočty boli použité brutto hodnoty pohľadávok. Pri zohľadnení opravných položiek by boli uvedené hodnoty likvidity nižšie (zároveň aj reálnejšie).

Ďalšími významnými ukazovateľmi sú rentabilita tržieb a rentabilita celkového kapitálu, t. j. porovnávame tržby a investovaný kapitál k zisku Spoločnosti. Rentabilita tržieb v sledovanom roku 2020 nám hovorí, že jedno euro tržieb prinesie Spoločnosti 4,53 centov zisku. V porovnaní s predchádzajúcim rokom tento ukazovateľ vzrástol.

Rentabilita celkového kapitálu znamená, že jedno euro investovaného kapitálu prinieslo Spoločnosti približne 0,0849 EUR zisku. Táto hodnota medziročne tiež vzrástla.

## 5. Významné riziká a neistoty

Spoločnosť je vystavená bežným podnikateľským rizikám, ktoré sú limitované skutočnosťou, že firma patrí do silnej medzinárodnej skupiny.

V čase tvorby tejto výročnej správy je už jasné, že pandémia COVID 19 bude mať mimoriadne negatívny dopad na slovenskú i svetovú ekonomiku a i na väčšinu našich klientov i v roku 2021, čo nebolo zohľadnené v pláne na rok 2021. Ako každá kríza tak aj toto koronavírusové šialenstvo snád prinesie aj niečo pozitívne: tlak na digitalizáciu, on-line služby a intenzívne inovácie.

## *6. Vplyv účtovnej jednotky na životné prostredie a zamestnanosť*

Spoločnosť si nie je v súčasnosti vedomá žiadnych možných faktorov svojej činnosti, ktoré by mohli mať podstatný vplyv na životné prostredie alebo podstatným spôsobom ovplyvňovali zamestnanosť. Spoločnosť v roku 2020 napriek pandémie COVID19 posilnila svoj tím.

## *7. Udalosti osobitného významu po skončení účtovného obdobia, za ktoré sa vyhotovuje výročná správa*

Žiadne významné udalosti.

## *8. Predpokladaný budúci vývoj Spoločnosti*

Spoločnosť v roku 2021 aj napriek negatívnym dopadom pandémie COVID19 očakáva dvojčíferný rast so ziskovosťou minimálne 5%.

## *9. Náklady na činnosť v oblasti výskumu a vývoja*

Spoločnosť v roku 2020 nevykonávala, nerealizovala a neobstarávala žiaden vlastný výskum ani vývoj.

## *10. Návrh na rozdelenie zisku*

Spoločnosť dosiahla za rok 2020 zisk po zdanení vo výške 81 073 EUR. Spoločník rozhodol, že zisk bude vyplatený spoločníkovi ako podiel na zisku za rok 2020.

## *11. Organizačná zložka*

Spoločnosť nemá založenú žiadnu organizačnú zložku v zahraničí.

## *12. Záver*

Neoddeliteľnou prílohou tejto výročnej správy je:

- Účtovná závierka Spoločnosti zostavená k 31.12.2020
- Správa audítora k tejto účtovnej závierke.

**Move Forward with Confidence**

