

**WIMEX, spol. s r.o. Sobiáhovská 2050, 911 01
TRENČÍN**

**VÝROČNÁ SPRÁVA
za rok 2020**

Sídlo spoločnosti:
911 01 Trenčín
Miesto podnikania:
911 01 Trenčín
IČO:
36308366
DÍČ:
2020176521
IČ pre DPH:
SK2020176521

Zapísaná v obchodnom registri OS Trenčín
Oddiel: Sro Vložka č.: 11538/R

Kraj: Trenčiansky
Telefón: 032/6400820
Telefax: 032/6400823
e-mail: wimex@wimex.eu

OBSAH

1. CHARAKTERISTIKA A ŠTRUKTÚRA SPOLOČNOSTI	3
1.1 Charakteristika WIMEX, spol. s r. o. a jej majetková účasť	3
1.2 Orgány spoločnosti	3
1.3 Informácie o spoločníkoch WIMEX spol. s r. o.	3
2. VÝVOJ ČINNOSTI, HOSPODÁRENIA A FINANČNEJ SITUÁCIE ZA ROKY 2019 – 2020	4
2.1 Podnikateľská činnosť spoločnosti	4
2.2 Stav majetku a finančná situácia spoločnosti	6
2.3 Ľudské zdroje	8
3. NÁVRH VALNÉHO ZHRNUTIA NA ROZDELENIE ZISKU ZA ROK 2020	9
4. HLAVNÉ SMERY BUDÚCEHO VÝVOJA PODNIKATELSKEJ ČINNOSTI PRE ROK 2021	11
5. OSTATNÉ INFORMÁCIE	12
6. ÚČTOVNÁ ZÁVIERKA SPOLOČNOSTI ZA ROK 2020	13

1. CHARAKTERISTIKA A ŠTRUKTÚRA SPOLOČNOSTI

1.1 Charakteristika WIMEX, spol. s r. o. a jej majetková účasť

WIMEX, spol. s r. o. bola založená spoločenskou zmluvou zo dňa 15.4.1999 a do obchodného registra bola zapísaná 03.06.1999.

Pri založení spoločnosti bolo vytvorené základné imanie vo výške 200 tis. SK, ktoré bolo v roku 2004 navyšene na 3.200 000,- SK.

Z titulu konverzie na menu euro k 1.1.2009 je menovitá hodnota základného imania 106 220,54 EUR.

Spoločnosť WIMEX, spol. s r. o. so sídlom Soblahovská 2050, 911 01 v Trenčíne podľa zápisu v obchodnom registri, vedenom Okresným súdom v Trenčíne v oddieli: Sro, vložka číslo: 11538/R, vznikla dňa 15.04.1999. Predmetom činnosti spoločnosti je:

- kúpa tovaru za účelom jeho predaja konečnému spotrebiteľovi (maloobchod) alebo na účely jeho predaja iným prevádzkovateľom živnosti (veľkoobchod)
- sprostredkovateľská činnosť
- reklama, propagačná a inzercná činnosť

1.2 Orgány spoločnosti

Organ spoločnosti je : Valné zhromazdenie
 Konateľ : Marián Baláz

1.3 Informácie o spoločníkoch WIMEX spol. s r.o.

Tabuľka 1, Štruktúra spoločníkov spoločnosti k 31.decembru 2020

Spoločníci		Podiel na základnom imaní		Hlasovacie práva	
Thomas Winter	53 110	50	50	50	50
Martin Silvester Winter	53 110	50	50	50	50
Spolu	106 220	100	100	100	100

2. VÝVOJ ČINNOSTI, HOSPODÁRENIA A FINANČNEJ SITUÁCIE ZA

ROKY 2019 – 2020

2.1 Podnikateľská činnosť spoločnosti

Navzdory zložitým ekonomickým podmienkam na domácom trhu sa spoločnosť svojou podnikateľskou činnosťou zodpovedajúcou predmetu činnosti, zakotvenom v obchodnom registri a živnostenskom liste snažila dosiahnuť výsledky zodpovedajúce zameraniu obchodno-finančného plánu. Obchodno-finančný plán pre rok 2020 nebol založený na intenzívnom raste predaja, ale na skvalitnení služieb a komfortu ktoré spoločnosť poskytuje svojim odberateľom v spojení s predajom tovaru. Z tohto pohľadu by sa dalo povedať, že spoločnosť bola v plnení podnikateľského zameru viac menej úspešná čoho dôkazom je aj to, že štrnásť rok po sebe vykazala ako výsledok hospodárenia zisk.

Vybrané ekonomické ukazovatele za účtovné obdobie sú uvedené v nasledujúcich tabuľkách. Hodnoty sú uvádzané v Euro.

Tabuľka 2, Tržby z predaja tovaru

Tržby z predaja tovaru:				
rok	tuzemské	zahraniczne	spolu	rozdiel
2019	13 776 050	0	13 776 050	-198 348
2020	13 577 702	0	13 577 702	
Naklady vynaložené na obstaranie predaného tovaru:				
rok	2019	2020	rozdiel	
	12 585 318	12 084 158	-501 160	
Obchodná marža:				
rok	2019	2020	rozdiel	
	1 190 732	1 493 544	302 812	

V roku 2020 boli tržby z predaja tovaru celkovo nižšie oproti r. 2019. Obchodná marža ale vzrástla o 25,43 %. Všetky tržby z predaja tovaru boli dosiahnuté prevažne na domácom trhu.

Tabuľka 3, Sumárne porovnanie výnosov a nákladov

Sumárne porovnanie výnosov a nákladov:

rok	výnosy	rozdiel-výnosy	%	náklady	rozdiel-náklady	%
2019	13 781 723	-197 586	-1,43%	13 496 771	-388 477	-2,88%
2020	13 584 137	-197 586		13 108 294	-388 477	

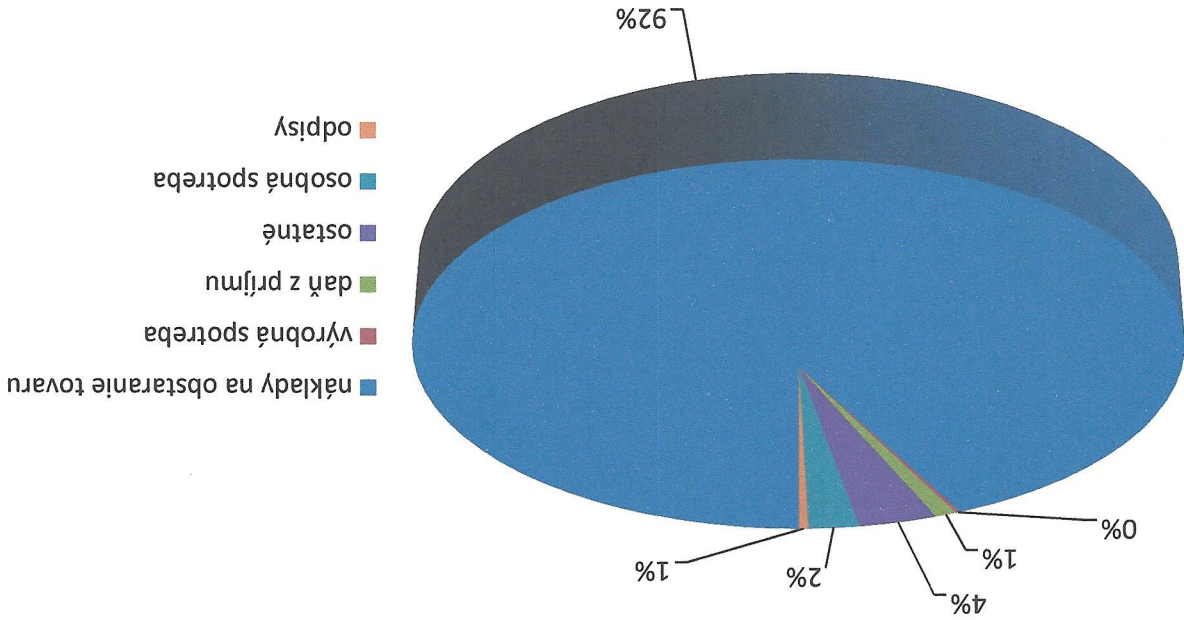
V percentuálnom vyjadrení zaznamenali výnosy pokles o 1,43% a náklady medziročne klesli o 2,88%.

V nákladoch majú najväčšie zastúpenie náklady na obstaranie tovaru, ktoré sa na celkových nákladoch podieľajú hodnotou 92,20%. Náklady na obstaranie tovaru boli na úrovni 12 mil. EUR čo je oproti predchádzajúcemu obdobiu pokles o 3,98%.

Za rok 2020 dosiahla spoločnosť zisk po zdanení vo výške 475 843,- Eur. V porovnaní s rokom 2019 vzrástol o 190 891,- EUR.

Ak si tieto čísla porovnáme s rokom 2019, tak firma pri nižších tržbách, zvýšila svoj zisk. Toto nám poukazuje na to, že firma aj napriek ťažšiemu obdobiu, spôsobeného pandémiou COVID bola schopná zvýšiť svoje tržby a prekonala toto obdobie, bez toho aby sa to jej obchodnej politiky výraznejšie dotklo. Svedčí to ale o určitej schopnosti firmy prispôbovať sa novým podmienkam na trhu a upevňovať si svojho postavenia.

Štruktúra nákladov spoločnosti za rok 2020



2.2 Stav majetku a finančná situácia spoločnosti

Hodnota majetku spoločnosti oproti roku 2019 vzrástla o 250 911,- EUR. Percentuálne tvorí neobežný majetok 33,82% z hodnoty majetku a zvyšok tvorí obežný majetok z ktorého najväčší podiel predstavujú krátkodobé pohľadávky.

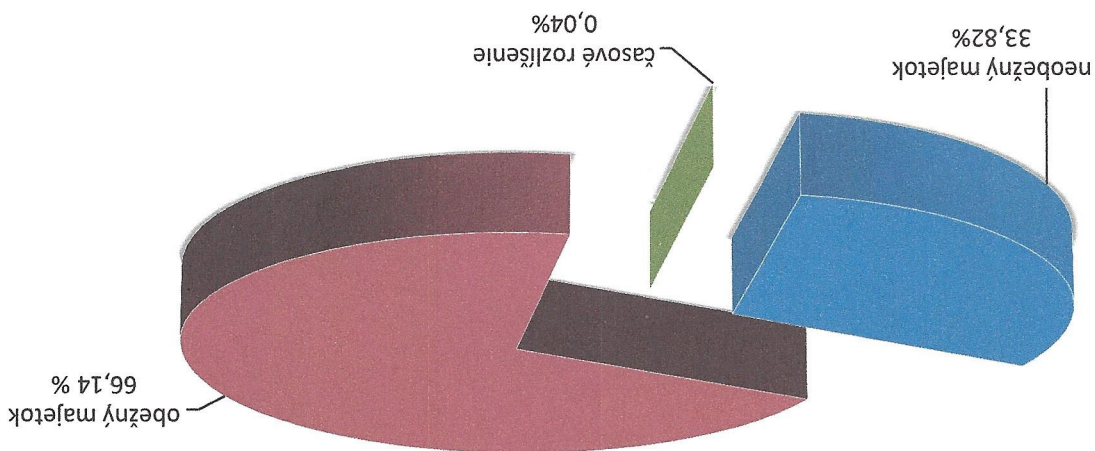
Firma sídli vo vlastných priestoroch a má vo vlastníctve aj pozemok na ktorom sa tieto priestory nachádzajú, toto má za následok rozloženie podielu obežného a neobežného majetku.

Štruktúra majetku je zhrnutá v tabuľke č. 4.

Tabuľka 4, Štruktúra majetku

štruktúra majetku	rok	
	2020	2019
Neobežný majetok	807 986	825 125
dlhodobý nehmotný majetok		
dlhodobý hmotný majetok	807 986	825 125
dlhodobý finančný majetok		
Obežný majetok	1 881 291	1 613 584
zásoby	150 661	150 676
dlhodobé pohľadávky	1 735	1 702
krátkodobé pohľadávky	1 172 319	1 231 534
finančné účty	556 576	229 672
Časové rozlíšenie	1 339	996
Aktiva celkom	2 690 616	2 439 705

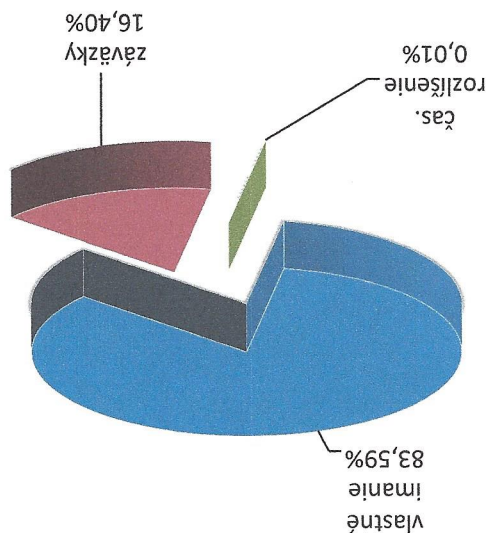
Štruktúra majetku spoločnosti - rok 2020



Tabuľka 5, Zdroje krytia spoločnosti

zdroje krytia	2020	2019
	Vlastné imanie (vlast.zdr.krytia)	2 249 151
základné imanie	106 221	106 221
kapitálové fondy	10 622	10 622
fondy zo zisku		
výsledok hosp. minulých rokov	1 656 466	1 612 989
výsledok hosp. za účt. obdobie	475 843	284 952
Závazky (cudzí zdr. krytia)	441 395	424 851
rezervy	7 472	9 458
dlhodobé záväzky	2 503	1 454
krátkodobé záväzky	347 420	245 939
bankové úvery a výpomoci	84 000	168 000
Časové rozlíšenie	70	70
Pasíva celkom	2 690 616	2 439 705

Štruktúra zdrojov spol. za rok 2020

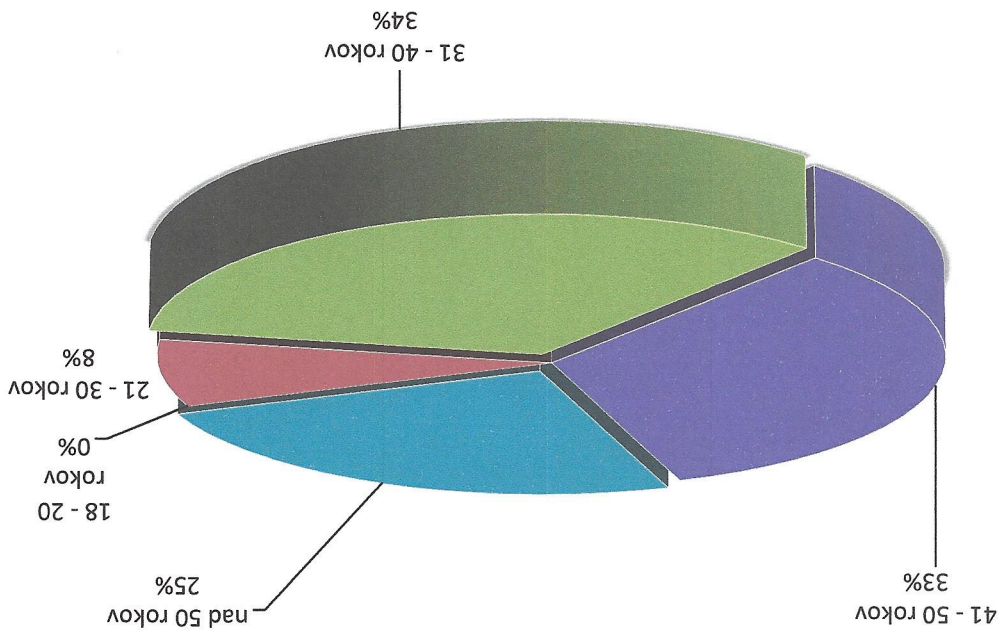


2.3 Ľudské zdroje.

K 31.12.2020 spoločnosť zamestnávala 12 zamestnancov, z toho 1 vedúceho pracovníka..

Z celkového počtu zamestnancov tvoria ženy 50%. Z hľadiska vekovej štruktúry, sú zamestnanci v kategórii 21-30 rokov tvoria 8% z celkového počtu zamestnancov, 31 – 40 rokov tvoria 34% z celkového počtu zamestnancov, zamestnanci v kategórii 41 – 50 rokov tvoria 33% a nad 50 rokov 25% z celkového počtu zamestnancov.

Veková štruktúra zamestnancov k 31.12.2019



Valné zhromaždenie na svojom zasadnutí rozhodlo, že zisk za r. 2020 bude v plnej výške preúčtovaný na účet 428 – nerozdelený zisk z minulých rokov.

3. NÁVRH VALNÉHO ZHRMAŽDENIA NA ROZDELENIE ZISKU ZA ROK 2020

4. HLAVNÉ SMERY BUDÚCEHO VÝVOJA PODNIKATELSKEJ ČINNOSTI PRE ROK 2021

Hlavným a dlhodobým cieľom spoločnosti je zostať kompetentným, dôveryhodným a spoľahlivým obchodným partnerom. Spoločnosť vynaloží maximálne úsilie aby zabezpečila seriózne a dôveryhodné vystupovanie voči svojim zákaznikom .

Medzi priority spoločnosti patrí udržanie a pozície na trhu a prispôsobenie sa novým ekologickým požiadavkám zákazníka.

Nevyhnutnosťou naďalej zostáva udržanie a zlepšovanie kvality predaja .
Ďalšou nemenej dôležitou prioritou spoločnosti je sledovanie a aplikácia legislatívnych zmien v podmienkach spoločnosti.

5. OSTATNÉ INFORMÁCIE

Po skončení účtovného obdobia, za ktoré sa vyhotovuje výročná správa, nastali udalosti osobitného významu, ktoré by sme chceli zverejniť, prípadne ktoré by mohli významne ovplyvniť údaje účtovnej závierky uvádzané vo výročnej sprave.

Spoločnosť nevykazuje zápornú hodnotu vlastného imania, sú predpoklady nepretržitého pokračovania činnosti.

Zväzili sme všetky potenciálne dopady COVID 19 na naše podnikateľské aktivity a dospeli sme k záveru, že nemajú významný vplyv na našu schopnosť pokračovať nepretržite v činnosti a fungovať ako zdravý subjekt.

Spoločnosť nerealizuje činnosť na výskum a vývoj, v súvislosti s tým neúčtuje žiadne náklady. Nadobudanie vlastných akcií, obchodných podielov materskej účtovnej jednotky sa spoločnosti netýka.

Nevidujeme osobitné predpisy ktoré by vyžadovali údaje spoločnosti. Účtovná jednotka nemá organizačnú zložku v zahraničí. Nie sme si vedomí negatívneho vplyvu našej účtovnej jednotky na životné prostredie. Povinnosti vyplývajúce z obchodnej činnosti s papierom a plastmi v súvislosti poplatkami za likvidáciu obalov a neobalových výrobkov si plníme.

6. ÚČTOVNÁ ZÁVIERKA SPOLOČNOSTI ZA ROK 2020

/ v prílohe/

V Trenčíne 15.10.2021



Marian Baláž
statutárny zástupca