

Dodatok správy audítora

**o overení súladu výročnej správy s účtovnou závierkou v zmysle v zmysle §
27 odsek 6 zákona č. 423/2015 Z.z. o štatutárnom audite**

za rok 2020

spoločníkovi a štatutárnemu orgánu spoločnosti

Hermes LabSystems, s.r.o.

Púchovská 12

831 06 Bratislava

vykonanej spoločnosťou
ATCL, s.r.o.
Bratislava

O B S A H

- 1 Správa audítora o overení súladu
- 2 Výročná správa

DODATOK SPRÁVY NEZÁVISLÉHO AUDÍTORA

spoločníkovi a štatutárnemu orgánu spoločnosti Hermes LabSystems, s.r.o. so sídlom Púchovská 12,
831 06 Bratislava

k výročnej správe

v zmysle § 27 odsek 6 zákona č. 423/2015 Z.z. o štatutárnom audite a o zmene a doplnení zákona č. 431/2002 Z. z. o účtovníctve v znení neskorších predpisov (ďalej len „zákon o štatutárnom audite“)

I. Overili sme účtovnú závierku spoločnosti Hermes LabSystems, s.r.o. so sídlom Púchovská 12, 831 06 Bratislava (ďalej aj „Spoločnosť“) k 30. novembru 2020 uvedenú na nasledujúcich stranách priloženej výročnej správy Spoločnosti, ku ktorej sme dňa 14.05.2021 vydali správu nezávislého audítora z auditu účtovnej závierky v nasledujúcom znení:

Správa z auditu účtovnej závierky

Názor

Uskutočnili sme audit účtovnej závierky spoločnosti Hermes LabSystems, s.r.o. so sídlom Púchovská 12, 831 06 Bratislava (ďalej len „Spoločnosť“), ktorá obsahuje súvahu k 30.novembru 2020, výkaz ziskov a strát za rok končiaci sa k uvedenému dátumu a poznámky, ktoré obsahujú súhrn významných účtovných zásad a účtovných metód.

Podľa nášho názoru, priložená účtovná závierka poskytuje pravdivý a verný obraz finančnej situácie Spoločnosti k 30. novembru 2020 a výsledku jej hospodárenia za rok končiaci sa k uvedenému dátumu podľa zákona č. 431/2002 Z.z. o účtovníctve v znení neskorších predpisov (ďalej len „zákon o účtovníctve“).

Základ pre názor

Audit sme vykonali podľa medzinárodných audítorských štandardov (International Standards on Auditing, ISA). Naša zodpovednosť podľa týchto štandardov je uvedená v odseku Zodpovednosť audítora za audit účtovnej závierky. Od Spoločnosti sme nezávislí podľa ustanovení zákona č. 423/2015 o štatutárnom audite a o zmene a doplnení zákona č. 431/2002 Z. z. o účtovníctve v znení neskorších predpisov (ďalej len „zákon o štatutárnom audite“) týkajúcich sa etiky, vrátane Etického kódexu audítora, relevantných pre náš audit účtovnej závierky a splnili sme aj ostatné požiadavky týchto ustanovení týkajúcich sa etiky. Sme presvedčení, že audítorské dôkazy, ktoré sme získali, poskytujú dostatočný a vhodný základ pre náš názor.

Zodpovednosť štatutárneho orgánu za účtovnú závierku

Štatutárny orgán je zodpovedný za zostavenie tejto účtovnej závierky tak, aby poskytovala pravdivý a verný obraz podľa zákona o účtovníctve a za tie interné kontroly, ktoré považuje za potrebné na zostavenie účtovnej závierky, ktorá neobsahuje významné nesprávnosti, či už v dôsledku podvodu alebo chyby.

Pri zostavovaní účtovnej závierky je štatutárny orgán zodpovedný za zhodnotenie schopnosti Spoločnosti nepretržite pokračovať vo svojej činnosti, za opísanie skutočností týkajúcich sa nepretržitého pokračovania v činnosti, ak je to potrebné, a za použitie predpokladu nepretržitého pokračovania v činnosti v účtovníctve, ibaže by mal v úmysle Spoločnosť zlikvidovať alebo ukončiť jej činnosť, alebo by nemal inú realistickú možnosť než tak urobiť.

Zodpovednosť audítora za audit účtovnej závierky

Našou zodpovednosťou je získať primerané uistenie, či účtovná závierka ako celok neobsahuje významné nesprávnosti, či už v dôsledku podvodu alebo chyby, a vydať správu audítora, vrátane názoru. Primerané uistenie je uistenie vysokého stupňa, ale nie je zárukou toho, že audit vykonaný podľa medzinárodných audítorských štandardov vždy odhalí významné nesprávnosti, ak také existujú. Nesprávnosti môžu vzniknúť v dôsledku podvodu alebo chyby a za významné sa považujú vtedy, ak by sa dalo odôvodnene očakávať, že jednotlivo alebo v súhrne by mohli ovplyvniť ekonomické rozhodnutia používateľov, uskutočnené na základe tejto účtovnej závierky.

V rámci auditu uskutočneného podľa medzinárodných audítorských štandardov, počas celého auditu uplatňujeme odborný úsudok a zachovávame profesionálny skepticizmus. Okrem toho:

- Identifikujeme a posudzujeme riziká významnej nesprávnosti účtovnej závierky, či už v dôsledku podvodu alebo chyby, navrhujeme a uskutočňujeme audítorské postupy reagujúce na tieto riziká a získavame audítorské dôkazy, ktoré sú dostatočné a vhodné na poskytnutie základu pre náš názor. Riziko neodhalenia významnej nesprávnosti v dôsledku podvodu je vyššie ako toto riziko v dôsledku chyby, pretože podvod môže zahŕňať tajnú dohodu, falšovanie, úmyselné vynechanie, nepravdivé vyhlásenie alebo obídenie internej kontroly.
- Oboznamujeme sa s internými kontrolami relevantnými pre audit, aby sme mohli navrhnúť audítorské postupy vhodné za daných okolností, ale nie za účelom vyjadrenia názoru na efektívnosť interných kontrol Spoločnosti.
- Hodnotíme vhodnosť použitých účtovných zásad a účtovných metód a primeranosť účtovných odhadov a uvedenie s nimi súvisiacich informácií, uskutočnené štatutárnym orgánom.
- Robíme záver o tom, či štatutárny orgán vhodne v účtovníctve používa predpoklad nepretržitého pokračovania v činnosti a na základe získaných audítorských dôkazov záver o tom, či existuje významná neistota v súvislosti s udalosťami alebo okolnosťami, ktoré by mohli významne spochybniť schopnosť Spoločnosti nepretržite pokračovať v činnosti. Ak dospejeme k záveru, že významná neistota existuje, sme povinní upozorniť v našej správe audítora na súvisiace informácie uvedené v účtovnej závierke alebo, ak sú tieto informácie nedostatočné, modifikovať náš názor. Naše závery vychádzajú z audítorských dôkazov získaných do dátumu vydania našej správy audítora. Budúce udalosti alebo okolnosti však môžu spôsobiť, že Spoločnosť prestane pokračovať v nepretržitej činnosti.
- Hodnotíme celkovú prezentáciu, štruktúru a obsah účtovnej závierky vrátane informácií v nej uvedených, ako aj to, či účtovná závierka zachytáva uskutočnené transakcie a udalosti spôsobom, ktorý vedie k ich vernému zobrazeniu.

II. Správa k ďalším požiadavkám zákonov a iných právnych predpisov

Správa k informáciám, ktoré sa uvádzajú vo výročnej správe – dodatok správy nezávislého audítora

Štatutárny orgán je zodpovedný za informácie uvedené vo výročnej správe, zostavenej podľa požiadaviek zákona o účtovníctve. Naš vyššie uvedený názor na účtovnú závierku sa nevzťahuje na iné informácie vo výročnej správe.

V súvislosti s auditom účtovnej závierky je našou zodpovednosťou oboznámenie sa s informáciami uvedenými vo výročnej správe a posúdenie, či tieto informácie nie sú vo významnom nesúlade s auditovanou účtovnou závierkou alebo našimi poznatkami, ktoré sme získali počas auditu účtovnej závierky, alebo sa inak zdajú byť významne nesprávne.


Posúdili sme, či výročná správa Spoločnosti obsahuje informácie, ktorých uvedenie vyžaduje zákon o účtovníctve.

Na základe prác vykonaných počas auditu účtovnej závierky, podľa nášho názoru:

- informácie uvedené vo výročnej správe zostavenej za rok 2020 sú v súlade s účtovnou závierkou za daný rok,
- výročná správa obsahuje informácie podľa zákona o účtovníctve.

Okrem toho, na základe našich poznatkov o účtovnej jednotke a situácii v nej, ktoré sme získali počas auditu účtovnej závierky, sme povinní uviesť, či sme zistili významné nesprávnosti vo výročnej správe, ktorú sme dostali po dátume vydania tejto správy audítora. V tejto súvislosti neexistujú zistenia, ktoré by sme mali uviesť.

v Bratislave, dňa 22.11.2021



ATCL, s.r.o.
Adámiho 8, 841 05 Bratislava
číslo licencie: 163

Ing. Daniela Lecká – kľúčový štatutárny audítor
číslo licencie: 460



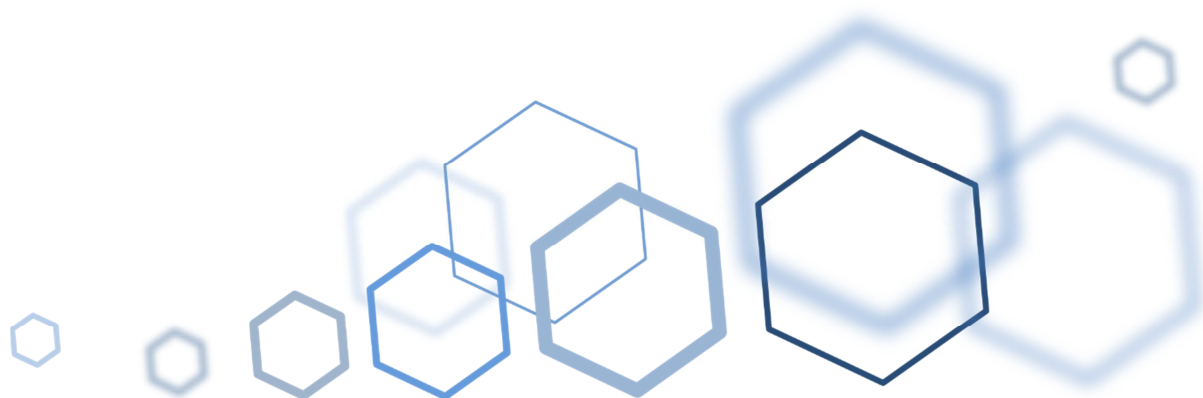
HERMES LabSystems, s. r. o.

Púchovská 12

83601 Bratislava

Výročná správa

za rok 2020



Obsah

- Výročná správa
- Správa nezávislého audítora
- Účtovná zázvierka za rok 2020

Charakteristika spoločnosti

Spoločnosť s ručením obmedzeným HERMES LabSystems, s. r. o., bola založená spoločenskou zmluvou zo dňa 09.04.1996 o založení spoločnosti v zmysle zákona č. 513/91 Zb.

Hlavné činnosti spoločnosti

- montáž a opravy výpočtovej a analytickej techniky;
- kúpa tovaru za účelom jeho predaja konečnému spotrebiteľovi (maloobchod);
- kúpa tovaru za účelom jeho predaja iným prevádzkovateľom živnosti (veľkoobchod);
- konzultačná a lektorská činnosť súvisiaca s podnikaním;
- prenájom hnutelných vecí;
- dokončovacie stavebné práce pri realizácii exteriérov a interiérov;
- sprostredkovateľská činnosť v oblasti služieb;
- sprostredkovateľská činnosť v oblasti obchodu;
- počítačové služby;
- informatívne testovanie, meranie, analýzy a kontroly;
- činnosť podnikateľských, organizačných a ekonomických poradcov;
- výskum a vývoj v oblasti prírodných a technických vied.

Základné imanie a spoločníci

Základné imanie spoločnosti predstavuje čiastku 9 960.00 EUR (splatené v plnom rozsahu).

Spoločnosť mala počas sledovaného obdobia nasledovných spoločníkov:

- od 01.12.2019 do 28.05.2020:
 - Ing. Ján Hrouzek, PhD.
výška vkladu: 3 320.00 EUR, splatené: 3 320.00 EUR;
 - Ing. Štefan Hatrík , PhD.
výška vkladu: 3 320.00 EUR, splatené: 3 320.00 EUR;
 - RNDr. Andrej Vadkerti
výška vkladu: 3 320.00 EUR, splatené: 3 320.00 EUR.
- od 29.05.2020 do 30.11.2020:
 - Ing. Ján Hrouzek, PhD.
výška vkladu: 6 340.00 EUR, splatené: 6 640.00 EUR;
 - Ing. Štefan Hatrík , PhD.
výška vkladu: 3 320.00 EUR, splatené: 3 320.00 EUR.

Štatutárne orgány

Najvyšším orgánom spoločnosti je Valné zhromaždenie. Spoločnosť navonok zastupuje konateľ spoločnosti, ktorý koná v mene spoločnosti samostatne. Konateľom spoločnosti v účtovnom období 01.12.2019 až 30.11.2020 bol Ing. Ján Hrouzek, PhD.

Informácie o vývoji účtovnej jednotky a o stave, v ktorom sa nachádza

Naša spoločnosť sa od roku 1996 zaoberá technikou pre analytické, biologické a diagnostické laboratória. V tejto súvislosti vykonáva najmä nasledovné činnosti:

- predaj (veľkoobchod aj maloobchod),
- montáž a servis,
- prenájom,
- konzultačnú a lektorskú činnosť,
- úplný kvalifikačný servis (prehliadky, validácie, kvalifikácie DQ, IQ, OQ, PQ, RQ).

Vďaka širokému portfóliu produktov našej spoločnosti sme schopní ponúknuť hotové riešenia pre zvýšenie produktivity analýz v chemických laboratóriách, riešenia na mieru pre každý článok v reťazci farmaceutickej kontroly, riešenia umožňujúce skúmať komplexnosť živých systémov, riešenia pre patologicko-diagnostické pracoviská a mnohé iné.

Naším cieľom je byť profesionálnym partnerom, ktorý poskytuje služby na najvyššej možnej úrovni. Staráme sa, aby tím našich zamestnancov bol kľúčom k vytvoreniu dlhodobého vzťahu s našimi zákazníkmi aj dodávateľmi. Aj preto vynakladáme nemalé úsilie a finančné prostriedky na zvyšovanie kvalifikovanosti a zručností našich zamestnancov podporou ich účasti na mnohých školeniach v tuzemsku aj v zahraničí.

Ciele spoločnosti v najbližšej budúcnosti

Spoločnosť Hermes LabSystems, s. r. o., aj v budúcnosti sleduje dlhodobé nasledovné ciele:

- byť spoľahlivým partnerom našich zákazníkom, ktorí aj vďaka tomuto partnerstvu dokážu konkurenčne vynikať v ich vlastných oboroch pôsobenia;
- priebežne sa prispôbovať zmeneným podmienkam trhu;
- dosahovať hospodársky výsledok zabezpečujúci dôveru obchodných partnerov;
- udržať si, prípadne ešte zvýšiť, dosiahnutý podiel na všetkých segmentoch trhu, v ktorých spoločnosť pôsobí;
- udržať si solventnosť;
- optimalizovať hlavné náklady.

Súčasný stav spoločnosti je konsolidovaný a spoločnosť má stabilné a významné postavenie na slovenskom trhu s odhadovaným podielom okolo 50 – 60 % v segmente analytická chémia a okolo 75 % v segmente diagnostická patológia.

Správa nezávislého audítora o overení účtovnej závierky zostavenej k 30.11.2020

Súčasťou výročnej správy je aj správa audítora. Audítor v audítorskej správe vyjadril názor, že účtovná závierka poskytuje vo všetkých významných súvislostiach pravdivý a verný obraz finančnej situácie spoločnosti Hermes LabSystems, s. r. o., k 30. novembru 2020 a výsledku jej hospodárenia za rok končiaci k uvedenému dátumu v súlade so zákonom o účtovníctve.

Finančná analýza

Tabuľka 1

	2016	2017	2018	2019	2020
Spolu majetok	5 963 360	8 356 756	6 865 820	7 154 942	7 319 911
Neobežný majetok	850 185	897 658	1 182 494	2 244 926	2 431 101
Dlhodobý nehmotný majetok	123 440	17 908	8 096	3 296	0
Dlhodobý hmotný majetok	466 745	499 750	674 398	811 630	1 101 101
Dlhodobý finančný majetok	260 000	380 000	500 000	1 430 000	1 330 000
Obežný majetok	4 885 410	7 343 515	5 676 457	4 903 244	4 877 206
Zásoby	755 201	1 181 196	1 151 151	963 947	641 266
Dlhodobé pohľadávky	4 321	28 771	7 381	9 499	18 453
Krátkodobé pohľadávky	2 261 273	4 856 256	1 563 945	2 171 899	2 410 317
Finančné účty	1 864 615	1 277 292	2 953 980	1 757 899	1 807 170
Časové rozlíšenie	227 765	115 583	6 869	6 772	11 604

Makroekonomický vývoj v roku 2020 bol ovplyvnený predovšetkým koronavírusovou krízou a s ňou spojenou ekonomickou depresiou. Tá sa javila podobne ako kríza z roku 2009. Podobná však bola iba hĺbkou poklesu, nie príčinami, priebehom ani dôsledkami. Kým kríza z roku 2009 mala ekonomický pôvod, pôvod depresie v roku 2020 bol mimoeconomický. Počas lock-downu došlo k obmedzeniu mnohých ekonomických činností aj k rôznym obmedzeniam pre veľkú časť pracovnej sily. Toto spôsobilo rozsiahle výpadky ponuky aj dopytu v hospodárstve a malo veľmi nepriaznivé dopady pre väčšinu hospodárskych subjektov.

Na základe našich dlhoročných skúseností s podnikaním v segmente laboratórnych prístrojov a zariadení sme vedeli, že likviditu a dostatok pracovného kapitálu musíme vnímať ako dôležitý predpoklad zdravého fungovania na trhu aj v čase normálne fungujúcej ekonomiky. Potrebujeme ju tak na prefinancovanie vlastných obchodných aktivít, ako aj na udržanie zamestnancov. Keďže zamestnávame vysoko špecializovaný personál, do vzdelávania ktorých priebežne investujeme nemalé prostriedky, nemôžeme si dovoliť ani v čase menšieho počtu zákaziek a nefungujúcej ekonomiky znižovať ich stavy.

Ukazovatele likvidity, vypočítané ako pomer obežných aktív, prípadne ich zložiek ku krátkodobým záväzkom, vyjadrujú stupeň krytia splatných záväzkov viac či menej likvidnými obežnými aktívami.

Okamžitá likvidita (cash ratio) vyjadruje vlastne solventnosť. Jeho ideálna hodnota je 1. Vtedy sú k disponibilné platobné prostriedky presne na pokrytie záväzkov. Avšak v ťažkom období, keď malo mnoho hospodárskych subjektov problémy s likviditou, sme mi vysoko oceňovali, že naša okamžitá likvidita mala hodnotu nad 2.

Bežná likvidita (quick ratio) neberie pri výpočte do úvahy zásoby, nakoľko predstavujú najproblematickejšiu časť obežných aktív a s ich premenou na platobné prostriedky by mohli byť spojené značné straty.

Celková likvidita (current ratio) rozširuje výpočet bežnej likvidity o vplyv zásob.

Tabuľka 2

	2016	2017	2018	2019	2020
Okamžitá likvidita	2.8285	0.4384	2.7921	1.3775	2.0957
Bežná likvidita	6.2587	2.1053	4.2704	3.0795	4.8908
Celková likvidita	7.4108	2.5207	5.3585	3.8349	5.6344
Pracovný kapitál	4 221 863	4 401 427	4 611 108	3 617 631	3 994 666

Aj v prípade uvoľnenia projektového financovania vládou SR by platilo, že štandardné lehoty splatnosti faktúr súvisiacich so Štrukturálnymi fondami EÚ sú dlhé a našimi odberateľmi aj nami len málo ovplyvniteľné. Preto je potrebné zabezpečiť dostatok prostriedkov na ich prefinancovanie. Je to pomerne zložitý proces ovplyvňovaný nielen výkyvmi v celkovej ekonomike, ale aj náhlymi zmenami vonkajších podmienok. O to dôležitejšie bolo zabezpečiť dostatočnú likviditu v čase lock-downu pre pandémiu COVID-19, keď bol očakávaný znížený obrat a teda aj inkaso pohľadávok.

Štruktúra zdrojov krytia majetku spoločnosti je zrejmä z nasledujúcej tabuľky:

Tabuľka 3

	2016	2017	2018	2019	2020
Spolu vlastné imanie a záväzky	5 963 360	8 356 756	6 865 820	7 154 942	7 319 911
Vlastné imanie	5 261 430	5 400 376	5 760 718	5 819 607	6 374 382
Základné imanie	9 960	9 960	9 960	9 960	9 960
Kapitálové fondy	183	183	183	183	183
Rezervný fond zo zisku	6 803	6 803	6 803	6 803	6 803
Výsledok hospodárenia minulých rokov	5 237 475	5 094 484	5 083 430	5 518 773	5 502 661
Hospodársky výsledok zdanení	7 009	288 946	660 342	283 888	854 775
Záväzky	701 930	2 956 380	1 105 102	1 335 335	943 776
Rezervy	40 547	40 216	43 449	54 764	74661
Dlhodobé záväzky	2 157	2 847	3 685	4 457	6 781
Krátkodobé záväzky	659 226	2 913 317	1 057 968	1 276 114	862 334
Bankové úvery	0	0	0	0	0

Prvá vlna pandémie Covid-19 spôsobila historické prepady HDP v druhom štvrtroku, ekonomika však v závere roka napriek druhej vlne pandémie začala rásť a v rámci celého roka 2020 vykázala výrazne miernejší pokles. Hoci HDP v roku 2020 medziročne klesol o 5.2%, naša spoločnosť bola aj vďaka vyváženému portfóliu produktov a služieb schopná zvýšiť tržby aj hospodársky výsledok.

V oblasti krytia majetku sa spoločnosť spolieha takmer výlučne na vlastné zdroje. Významným spôsobom sa na tvorbe a vývoji vlastného imania podieľa dosiahnutý hospodársky výsledok predchádzajúcich období.

Pri výpočte štruktúry finančných zdrojov boli vyčíslené nasledovné ukazovatele:

Tabuľka 4

	2016	2017	2018	2019	2020
Ukazovateľ finančnej samostatnosti	0.8823	0.6462	0.8390	0.8134	0.8708
Podiel cudzieho a vlastného kapitálu	0.1324	0.5474	0.1918	0.2295	0.1481
Celková zadlženosť	0.1177	0.3538	0.1610	0.1866	0.1289

Z uvedených výsledkov je zrejmé, akým smerom sa vyvíja správanie spoločnosti v oblasti požičaných finančných prostriedkov alebo ich ekvivalentov. Ukazovatele zadlženosti slúžia na monitorovanie štruktúry finančných zdrojov – vlastných a cudzích; merajú rozsah, v akom je spoločnosť financovaná cudzími zdrojmi, prípadne ako je schopná pokryť svoje záväzky vlastnými zdrojmi. Je zrejmé, že hodnota uvedených ukazovateľov je viac než primeraná.

Dosiahnuté výnosy a náklady a ekonomické ukazovatele - obchodná marža a pridaná hodnota a priebežné hospodárske výsledky sú uvedené v nasledovnej tabuľke:

Tabuľka 5

	2016	2017	2018	2019	2020
Tržby z predaja tovaru	2 199 864	6 761 752	6 347 668	5 712 360	6 832 150
Obchodná marža	685 774	2 170 387	2 058 214	1 481 463	2 233 126
Výroba	605 935	214 429	237 839	371 085	412 683
Výrobná spotreba	504 986	1 004 762	458 384	344 567	362 225
Pridaná hodnota	789 723	1 275 702	1 699 721	1 381 367	2 163 696
Osobné náklady	544 091	652 544	681 824	741 807	778 205
Dane a poplatky	3 114	2 928	3 027	3 309	3 548
Odpisy a opravné položky k dlhodobému nehmotnému a hmotnému majetku	218 883	259 195	190 685	225 541	253 037
Tržby z predaja dlhodobého majetku a materiálu	15 014	86 715	13 456	6 417	31 735
Zostatková cena predaného dlhodobého majetku a predaného materiálu	8 007	58 623	9 634	3 517	26 251
Tvorba a zúčtovanie opravných položiek k pohľadávkam	-1 847	36 159	-7 535	1 363	25 174
Ostatné výnosy z hospodárskej činnosti	12 601	10 737	12 102	10 106	8 147
Ostatné náklady na hospodársku činnosť	22 066	16 647	16 145	23 688	27 468
Výsledok hospodárenia z hosp. činnosti	20 024	347 058	831 499	398 665	1 089 895
Výnosové úroky	173	2 138	0	5 660	1 705
Nákladové úroky	374	0	0	0	0
Kurzové zisky	31 870	63 001	75 116	4 301	56 037
Kurzové straty	26 611	26 755	54 323	31 443	66 436
Ostatné náklady na finančnú činnosť	2 790	2 813	2 625	3 193	3 032
Výsledok hospodárenia z finančnej činnosti	2 268	35 571	18 168	-24 675	-11 726
Hospodársky výsledok z bežnej činnosti pred zdanením	22 292	382 629	849 667	373 990	1 078 169
Daň z príjmov	15 283	93 683	189 325	90 102	223 394
Hospodársky výsledok z bežnej činnosti po zdanení	7 009	288 946	660 342	283 888	854 775

Prostredníctvom ukazovateľov rentability (profitability ratios) je demonštrovaný výsledok (výnosnosť) úsilia spoločnosti. Boli vypočítané nasledovné ukazovatele:

Tabuľka 6

	2016	2017	2018	2019	2020
Rentabilita celkového kapitálu	0.0012	0.0346	0.0962	0.0397	0.1168
Rentabilita vlastného kapitálu	0.0013	0.0535	0.1146	0.0488	0.1341
Rentabilita tržieb	0.0025	0.0414	0.1003	0.0431	0.1258

- ukazovateľ rentability celkových aktív (ROA – return on assets), vypočítaný ako podiel čistého zisku k aktívam celkom, ktorý vyjadruje zhodnotenie celkových aktív bez ohľadu na to, z akých zdrojov sú financované;

- ukazovateľ rentability vlastného imania (ROE – return on equity), vypočítaný ako podiel čistého zisku a vlastného imania, ktorý vyjadruje mieru ziskovosti z vlastného kapitálu;
- ukazovateľ rentability tržieb (profit margin on sales), vypočítaný ako podiel čistého zisku a tržieb.

Vývoj výnosov z hospodárskej činnosti a hospodárskeho výsledku po zdanení v rokoch 2016 až 2020 zobrazuje nasledovná tabuľka:

Tabuľka 7

	2016	2017	2018	2019	2020
Výnosy z hospodárskej činnosti	2 833 414	7 073 633	6 611 065	6 099 968	6 834 715
Hospodársky výsledok po zdanení	7 009	288 946	660 342	283 888	854 775

Prostredníctvom dosiahnutých výnosov a majetkovej situácie spoločnosti je možné stanoviť účtovné ocenenie majetku spoločnosti ako celku. Na účely ocenenia sa reálnou hodnotou rozumie trhovú cenu.

Spoločnosť je spoločnosťou s ručením obmedzeným a účtovná hodnota spoločnosti je nasledovná:

Tabuľka 8

	2016	2017	2018	2019	2020
Vlastné imanie	5 261 430	5 400 376	5 760 718	5 819 607	6 374 382
Základné imanie	9 960	9 960	9 960	9 960	9 960

Riziká a neistoty, ktorým je spoločnosť vystavená

Hlavnou príjmovou činnosťou spoločnosti je nákup tovaru, jeho následný predaj a služby s tým spojené. Politika štátu a jej vplyv na obyvateľstvo a podnikateľské subjekty, zmeny v zákonoch ovplyvňujúce činnosť spoločnosti do značnej miery vplyvajú aj na ďalší rozvoj spoločnosti.

Keďže veľká časť dostupných finančných zdrojov v segmentoch trhu, ktoré pokrývame, pochádza zo štruktúrnych fondov EÚ, nutnosť dlhodobého prefinancovania vyvoláva vysoký tlak na precízne plánovanie cash flow a udržiavanie vysokej likvidity.

Expanzia do laboratórnej diagnostiky sa z dlhodobého hľadiska ukázala ako správne rozhodnutie, nakoľko táto sféra nie je natoľko závislá od vonkajších vplyvov ako mnohé iné trhové segmenty.

Vplyv činnosti spoločnosti na životné prostredie

Činnosť spoločnosti neovplyvňuje stav životného prostredia.

Vplyv spoločnosti na zamestnanosť

Spoločnosť zamestnávala v roku 2020 prepočítane 23 zamestnancov, z toho 3 vedúcich. V porovnaní s predchádzajúcim rokom sa počet zamestnancov nezmenil. Spoločnosť, na rozdiel od predchádzajúcich období, investovala do rozvoja ľudských zdrojov o niečo menej ako zvyčajne, nakoľko počas pandémie Covid-19 bolo organizovaných (v tuzemsku aj v zahraničí) výrazne menej školení. Zamestnanci absolvovali niekoľko on-line školení zameraných predovšetkým na zvládnutie odborných požiadaviek v súvislosti s vykonávaným predmetom činnosti.

Udalosti osobitného významu, ktoré nastali po skončení účtovného obdobia, za ktoré sa vyhotovuje výročná správa

Po skončení účtovného obdobia, za ktoré sa vyhotovuje výročná správa, nenastali udalosti osobitného významu okrem informácií, nachádzajúcich sa v Informáciách o účtovnej jednotke. Od obdobia konca účtovného obdobia do termínu vyhotovenia výročnej správy nastala zmena v štruktúre spoločníkov spoločnosti. Od 27.01.2021 je jediným spoločníkom spoločnosti Ing. Ján Hrouzek, PhD.

Predpokladaný budúci vývoj činnosti spoločnosti

Spoločnosť má zámer pokračovať nepretržite vo svojej činnosti aj v nasledujúcom období tak ako doteraz.

Vzhľadom na portfólio ponúkaných produktov a trhovú pozíciu spoločnosti ani potenciálne dopady pandémie COVID-19 na podnikateľské aktivity nepovažujeme za natoľko silné, aby mohli vážne ohroziť zdravé fungovanie nasledujúcich 12 mesiacov.

Náklady na činnosť v oblasti výskumu a vývoja

Spoločnosť v roku 2020 neuskutočňovala činnosti spojené s vlastným výskumom a vývojom, t. j. náklady daného druhu nemala.

Nadobúdanie vlastných akcií, dočasných listov, obchodných podielov a akcií

Spoločnosť v roku 2020 nenadobudla vlastné akcie, dočasné listy ani obchodné podiely a akcie v iných účtovných jednotkách.

Návrh na rozdelenie zisku

Valné zhromaždenie spoločnosti na svojom výročnom zasadnutí dňa 12.05.2020 schválilo účtovnú závierku zostavenú k 30.11.2019 a zúčtovanie hospodárskeho výsledku za rok 2019.

Valné zhromaždenie rozhodlo spoločníkom vyplatiť časť zisku vytvoreného v predchádzajúcich obdobiach vo výške 300 000.00 EUR a hospodárky výsledok po zdanení za rok 2019 zúčtovať ako nerozdelený zisk predchádzajúcich období.

Údaje požadované na základe osobitných predpisov

Spoločnosť nevykonáva činnosti vyžadujúce si predkladanie údajov na základe osobitných predpisov.

Organizačná zložka v zahraničí

Spoločnosť nemá organizačnú zložku v zahraničí.

V Bratislave, 30.10.2020

Ing. Ján Hrouzek, PhD.
konateľ spoločnosti

SPRÁVA NEZÁVISLÉHO AUDÍTORA

spoločníkovi a štatutárnemu orgánu spoločnosti Hermes LabSystems, s.r.o.
so sídlom Púchovská 12, 831 06 Bratislava

Názor

Uskutočnili sme audit účtovnej závierky spoločnosti Hermes LabSystems, s.r.o. so sídlom Púchovská 12, 831 06 Bratislava („spoločnosť“), ktorá obsahuje súvahu k 30. novembru 2020, výkaz ziskov a strát za rok končiaci sa k uvedenému dátumu a poznámky, ktoré obsahujú súhrn významných účtovných zásad a účtovných metód.

Podľa nášho názoru, priložená účtovná závierka poskytuje pravdivý a verný obraz finančnej situácie Spoločnosti k 30. novembru 2020 a výsledku jej hospodárenia za rok končiaci sa k uvedenému dátumu podľa zákona č. 431/2002 Z.z. o účtovníctve v znení neskorších predpisov (ďalej len „zákon o účtovníctve“).

Základ pre názor

Audit sme vykonali podľa medzinárodných audítorských štandardov (International Standards on Auditing, ISA). Naša zodpovednosť podľa týchto štandardov je uvedená v odseku Zodpovednosť audítora za audit účtovnej závierky. Od Spoločnosti sme nezávislí podľa ustanovení zákona č. 423/2015 o štatutárnom audite a o zmene a doplnení zákona č. 431/2002 Z. z. o účtovníctve v znení neskorších predpisov (ďalej len „zákon o štatutárnom audite“) týkajúcich sa etiky, vrátane Etického kódexu audítora, relevantných pre náš audit účtovnej závierky a splnili sme aj ostatné požiadavky týchto ustanovení týkajúcich sa etiky. Sme presvedčení, že audítorské dôkazy, ktoré sme získali, poskytujú dostatočný a vhodný základ pre náš názor.

Zodpovednosť štatutárneho orgánu za účtovnú závierku

Štatutárny orgán je zodpovedný za zostavenie tejto účtovnej závierky tak, aby poskytovala pravdivý a verný obraz podľa zákona o účtovníctve a za tie interné kontroly, ktoré považuje za potrebné na zostavenie účtovnej závierky, ktorá neobsahuje významné nesprávnosti, či už v dôsledku podvodu alebo chyby.

Pri zostavovaní účtovnej závierky je štatutárny orgán zodpovedný za zhodnotenie schopnosti Spoločnosti nepretržite pokračovať vo svojej činnosti, za opísanie skutočností týkajúcich sa nepretržitého pokračovania v činnosti, ak je to potrebné, a za použitie predpokladu nepretržitého pokračovania v činnosti v účtovníctve, ibaže by mal v úmysle Spoločnosť zlikvidovať alebo ukončiť jej činnosť, alebo by nemal inú realistickú možnosť než tak urobiť.

Zodpovednosť audítora za audit účtovnej závierky

Našou zodpovednosťou je získať primerané uistenie, či účtovná závierka ako celok neobsahuje významné nesprávosti, či už v dôsledku podvodu alebo chyby, a vydať správu audítora, vrátane názoru. Primerané uistenie je uistenie vysokého stupňa, ale nie je zárukou toho, že audit vykonaný podľa medzinárodných audítorských štandardov vždy odhalí významné nesprávosti, ak také existujú. Nesprávosti môžu vzniknúť v dôsledku podvodu alebo chyby a za významné sa považujú vtedy, ak by sa dalo odôvodnene očakávať, že jednotlivito alebo v súhrne by mohli ovplyvniť ekonomické rozhodnutia používateľov, uskutočnené na základe tejto účtovnej závierky.

V rámci auditu uskutočneného podľa medzinárodných audítorských štandardov, počas celého auditu uplatňujeme odborný úsudok a zachováваме profesionálny skepticizmus. Okrem toho:

- Identifikujeme a posudzujeme riziká významnej nesprávosti účtovnej závierky, či už v dôsledku podvodu alebo chyby, navrhujeme a uskutočňujeme audítorské postupy reagujúce na tieto riziká a získavame audítorské dôkazy, ktoré sú dostatočné a vhodné na poskytnutie základu pre náš názor. Riziko neodhalenia významnej nesprávosti v dôsledku podvodu je vyššie ako toto riziko v dôsledku chyby, pretože podvod môže zahŕňať tajnú dohodu, falšovanie, úmyselné vynechanie, nepravdivé vyhlásenie alebo obídenie internej kontroly.
- Oboznamujeme sa s internými kontrolami relevantnými pre audit, aby sme mohli navrhnúť audítorské postupy vhodné za daných okolností, ale nie za účelom vyjadrenia názoru na efektívnosť interných kontrol Spoločnosti.
- Hodnotíme vhodnosť použitých účtovných zásad a účtovných metód a primeranosť účtovných odhadov a uvedenie s nimi súvisiacich informácií, uskutočnené štatutárnym orgánom.
- Robíme záver o tom, či štatutárny orgán vhodne v účtovníctve používa predpoklad nepretržitého pokračovania v činnosti a na základe získaných audítorských dôkazov záver o tom, či existuje významná neistota v súvislosti s udalosťami alebo okolnosťami, ktoré by mohli významne spochybníť schopnosť Spoločnosti nepretržite pokračovať v činnosti. Ak dospejeme k záveru, že významná neistota existuje, sme povinní upozorniť v našej správe audítora na súvisiace informácie uvedené v účtovnej závierke alebo, ak sú tieto informácie nedostatočné, modifikovať náš názor. Naše závery vychádzajú z audítorských dôkazov získaných do dátumu vydania našej správy audítora. Budúce udalosti alebo okolnosti však môžu spôsobiť, že Spoločnosť prestane pokračovať v nepretržitej činnosti.
- Hodnotíme celkovú prezentáciu, štruktúru a obsah účtovnej závierky vrátane informácií v nej uvedených, ako aj to, či účtovná závierka zachytáva uskutočnené transakcie a udalosti spôsobom, ktorý vedie k ich vernému zobrazeniu.

Správa k ďalším požiadavkám zákonov a iných právnych predpisov

Správa k informáciám, ktoré sa uvádzajú vo výročnej správe

Štatutárny orgán je zodpovedný za informácie uvedené vo výročnej správe, zostavenej podľa požiadaviek zákona o účtovníctve. Naš vyššie uvedený názor na účtovnú závierku sa nevzťahuje na iné informácie vo výročnej správe.

V súvislosti s auditom účtovnej závierky je našou zodpovednosťou oboznámenie sa s informáciami uvedenými vo výročnej správe a posúdenie, či tieto informácie nie sú vo významnom nesúlade s auditovanou účtovnou závierkou alebo našimi poznatkami, ktoré sme získali počas auditu účtovnej závierky, alebo sa inak zdajú byť významne nesprávne.


Výročnú správu sme ku dňu vydania správy audítora z auditu účtovnej závierky nemali k dispozícii.

Keď získame výročnú správu, posúdime, či výročná správa Spoločnosti obsahuje informácie, ktorých uvedenie vyžaduje zákon o účtovníctve, a na základe prác vykonaných počas auditu účtovnej závierky, vyjadríme názor, či:

- informácie uvedené vo výročnej správe zostavenej za rok 2020 sú v súlade s účtovnou závierkou za daný rok,
- výročná správa obsahuje informácie podľa zákona o účtovníctve.

Okrem toho uvedieme, či sme zistili významné nesprávnosti vo výročnej správe na základe našich poznatkov o účtovnej jednotke a situácii v nej, ktoré sme získali počas auditu účtovnej závierky.

14.05.2021



ATCL, s.r.o.
Adámiho 8, 841 05 Bratislava
číslo licencie: 163

Ing. Daniela Lecká
kľúčový štatutárny audítor
číslo licencie: 460

ÚČTOVNÁ ZÁVIERKA

podnikateľov v podvojnom účtovníctve



zostavená k 30.11.2020

Číselné údaje sa zarovnávajú vpravo, ostatné údaje sa píšú zľava. Nevyplnené riadky sa ponechávajú prázdne.

Údaje sa vypĺňajú paličkovým písmom (podľa tohto vzoru), písacím strojom alebo tlačiarňou, a to čiernou alebo tmavomodrou farbou.

Á Ä B Ć D É F G H Í J K L M N O P Q R Š T Ú V X Ý Ž 0 1 2 3 4 5 6 7 8 9

Daňové identifikačné číslo	Účtovná závierka	Účtovná jednotka	Mesiac	Rok
2020310083	<input checked="" type="checkbox"/> riadna	<input checked="" type="checkbox"/> malá	od 12	2019
IČO	<input type="checkbox"/> mimoriadna	<input type="checkbox"/> veľká	do 11	2020
35693487	<input type="checkbox"/> priebežná	(vyznačí sa x)	od 12	2018
SK NACE			do 11	2019
46.69.0				
			Bezprostredne predchádzajúce obdobie	

Priložené súčasti účtovnej závierky	<input checked="" type="checkbox"/> Súvaha (Úč POD 1-01) (v celých eurách)	<input checked="" type="checkbox"/> Výkaz ziskov a strát (Úč POD 2-01) (v celých eurách)	<input checked="" type="checkbox"/> Poznámky (Úč POD 3-01) (v celých eurách alebo eurocentoch)
-------------------------------------	---	---	---

Obchodné meno (názov) účtovnej jednotky
H e r m e s L a b S y s t e m s , s . r . o .

Sídlo účtovnej jednotky

Ulica **P Ú C H O V S K Á** Číslo **1 2**

PSČ **8 3 1 0 6** Obec **B R A T I S L A V A**

Označenie obchodného registra a číslo zápisu obchodnej spoločnosti
O R O k r . s ú d u B r a t i s l a v a I , O d d i e l | S r o
, V l o ž k a č . 1 1 2 7 2 / B

Telefónne číslo **0 2 4 4 8 8 2 9 5 4** Faxové číslo

E-mailová adresa

Zostavená dňa: 2 3 . 0 4 . 2 0 2 1	Schválená dňa: 2 7 . 0 4 . 2 0 2 1	Podpisový záznam štatutárneho orgánu účtovnej jednotky alebo člena štatutárneho orgánu účtovnej jednotky alebo podpisový záznam fyzickej osoby, ktorá je účtovnou jednotkou:
--	--	--

Záznamy daňového úradu

Miesto pre evidenčné číslo

Odtlačok prezentačnej pečiatky daňového úradu



Ozna- čenie a	STRANA AKTÍV b	Číslo riadku c	Bežné účtovné obdobie		Bezprostredne predchádzajúce účtovné obdobie		
			1	Brutto - časť 1		Netto 2	Netto 3
				Korekcia - časť 2			
	SPOLU MAJETOK r. 02 + r. 33 + r. 74	01	8 6 7 9 1 6 2	7 3 1 9 9 1 1			
			1 3 5 9 2 5 1		7 1 5 4 9 4 2		
A.	Neobežný majetok r. 03 + r. 11 + r. 21	02	3 7 3 4 1 4 6	2 4 3 1 1 0 1			
			1 3 0 3 0 4 5		2 2 4 4 9 2 6		
A.I.	Dlhodobý nehmotný majetok súčet (r. 04 až r. 10)	03	4 3 1 7 1 5				
			4 3 1 7 1 5		3 2 9 6		
A.I.1.	Aktivované náklady na vývoj (012) - /072, 091A/	04					
2.	Softvér (013) - /073, 091A/	05	2 2 9 1 1				
			2 2 9 1 1				
3.	Oceniťelné práva (014) - /074, 091A/	06					
4.	Goodwill (015) - /075, 091A/	07					
5.	Ostatný dlhodobý nehmotný majetok (019, 01X) - /079, 07X, 091A/	08	4 0 8 8 0 4				
			4 0 8 8 0 4		3 2 9 6		
6.	Obstarávaný dlhodobý nehmotný majetok (041) - /093/	09					
7.	Poskytnuté preddavky na dlhodobý nehmotný majetok (051) - /095A/	10					
A.II.	Dlhodobý hmotný majetok súčet (r. 12 až r. 20)	11	1 9 7 2 4 3 1	1 1 0 1 1 0 1			
			8 7 1 3 3 0		8 1 1 6 3 0		
A.II.1.	Pozemky (031) - /092A/	12					
2.	Stavby (021) - /081, 092A/	13	3 5 4 6 0	3 0 9 4 6			
			4 5 1 4		3 1 8 3 4		
3.	Samostatné hnuteľné veci a súbory hnuteľných vecí (022) - /082, 092A/	14	1 9 3 6 9 7 1	1 0 7 0 1 5 5			
			8 6 6 8 1 6		7 7 9 7 9 6		



Ozna- čenie a	STRANA AKTÍV b	Číslo riadku c	Bežné účtovné obdobie		Bezprostredne predchádzajúce účtovné obdobie	
			1	Brutto - časť 1	Netto 2	Netto 3
				Korekcia - časť 2		
4.	Pestovateľské celky trvalých porastov (025) - /085, 092A/	15				
5.	Základné stádo a ťažné zvieratá (026) - /086, 092A/	16				
6.	Ostatný dlhodobý hmotný majetok (029, 02X, 032) - /089, 08X, 092A/	17				
7.	Obstarávaný dlhodobý hmotný majetok (042) - /094/	18				
8.	Poskytnuté preddavky na dlhodobý hmotný majetok (052) - /095A/	19				
9.	Opravná položka k nadobudnutému majetku (+/- 097) +/- 098	20				
A.III.	Dlhodobý finančný majetok súčet (r. 22 až r. 32)	21	1 3 3 0 0 0 0	1 3 3 0 0 0 0	1 4 3 0 0 0 0	
A.III.1.	Podielové cenné papiere a podiely v prepojených účtovných jednotkách (061A, 062A, 063A) - /096A/	22				
2.	Podielové cenné papiere a podiely s podielovou účasťou okrem v prepojených účtovných jednotkách (062A) - /096A/	23				
3.	Ostatné realizovateľné cenné papiere a podiely (063A) - /096A/	24				
4.	Pôžičky prepojeným účtovným jednotkám (066A) - /096A/	25				
5.	Pôžičky v rámci podielovej účasti okrem prepojeným účtovným jednotkám (066A) - /096A/	26				
6.	Ostatné pôžičky (067A) - /096A/	27	1 3 3 0 0 0 0	1 3 3 0 0 0 0		
7.	Dlhové cenné papiere a ostatný dlhodobý finančný majetok (065A, 069A,06XA) - /096A/	28				



Ozna- čenie a	STRANA AKTÍV b	Číslo riadku c	Bežné účtovné obdobie		Bezprostredne predchádzajúce účtovné obdobie
			1	2	3
			Brutto - časť 1 Korekcia - časť 2	Netto	Netto
8.	Pôžičky a ostatný dlhodobý finančný majetok so zostatkovou dobou splatnosti najviac jeden rok (066A, 067A, 069A, 06XA) - /096A/	29			1 4 3 0 0 0 0
9.	Účty v bankách s dobou viazanosti dlhšou ako jeden rok (22XA)	30			
10.	Obstarávaný dlhodobý finančný majetok (043) - /096A/	31			
11.	Poskytnuté preddávky na dlhodobý finančný majetok (053) - /095A/	32			
B.	Obežný majetok r. 34 + r. 41 + r. 53 + r. 66 + r. 71	33	4 9 3 3 4 1 2	4 8 7 7 2 0 6	
			5 6 2 0 6		4 9 0 3 2 4 4
B.I.	Zásoby súčet (r. 35 až r. 40)	34	6 4 1 2 6 6	6 4 1 2 6 6	
					9 6 3 9 4 7
B.I.1.	Materiál (112, 119, 11X) - /191, 19X/	35	4 5 6	4 5 6	
					4 2 3
2.	Nedokončená výroba a polotovary vlastnej výroby (121, 122, 12X) - /192, 193, 19X/	36			
3.	Výrobky (123) - /194/	37			
4.	Zvieratá (124) - /195/	38			
5.	Tovar (132, 133, 13X, 139) - /196, 19X/	39	6 4 0 8 1 0	6 4 0 8 1 0	
					9 6 3 5 2 4
6.	Poskytnuté preddávky na zásoby (314A) - /391A/	40			
B.II.	Dlhodobé pohľadávky súčet (r. 42 + r. 46 až r. 52)	41	1 8 4 5 3	1 8 4 5 3	
					9 4 9 9
B.II.1.	Pohľadávky z obchodného styku súčet (r. 43 až r. 45)	42			



Označenie a	STRANA AKTÍV b	Číslo riadku c	Bežné účtovné obdobie		Bezprostredne predchádzajúce účtovné obdobie		
			1	Brutto - časť 1		Netto 2	Netto 3
				Korekcia - časť 2			
1.a.	Pohľadávky z obchodného styku voči prepojeným účtovným jednotkám (311A, 312A, 313A, 314A, 315A, 31XA) - /391A/	43					
1.b.	Pohľadávky z obchodného styku v rámci podielovej účasti okrem pohľadávok voči prepojeným účtovným jednotkám (311A, 312A, 313A, 314A, 315A, 31XA) - /391A/	44					
1.c.	Ostatné pohľadávky z obchodného styku (311A, 312A, 313A, 314A, 315A, 31XA) - /391A/	45					
2.	Čistá hodnota zákazky (316A)	46					
3.	Ostatné pohľadávky voči prepojeným účtovným jednotkám (351A) - /391A/	47					
4.	Ostatné pohľadávky v rámci podielovej účasti okrem pohľadávok voči prepojeným účtovným jednotkám (351A) - /391A/	48					
5.	Pohľadávky voči spoločníkom, členom a združeniu (354A, 355A, 358A, 35XA) - /391A/	49					
6.	Pohľadávky z derivátových operácií (373A, 376A)	50					
7.	Iné pohľadávky (335A, 336A, 33XA, 371A, 374A, 375A, 378A) - /391A/	51					
8.	Odložená daňová pohľadávka (481A)	52	1 8 4 5 3	1 8 4 5 3	9 4 9 9		
B.III.	Krátkodobé pohľadávky súčet (r. 54 + r. 58 až r. 65)	53	2 4 6 6 5 2 3	2 4 1 0 3 1 7			
			5 6 2 0 6	2 1 7 1 8 9 9			
B.III.1.	Pohľadávky z obchodného styku súčet (r. 55 až r. 57)	54	2 4 6 3 3 2 5	2 4 0 7 1 1 9			
			5 6 2 0 6	2 0 9 2 6 2 9			
1.a.	Pohľadávky z obchodného styku voči prepojeným účtovným jednotkám (311A, 312A, 313A, 314A, 315A, 31XA) - /391A/	55					
1.b.	Pohľadávky z obchodného styku v rámci podielovej účasti okrem pohľadávok voči prepojeným účtovným jednotkám (311A, 312A, 313A, 314A, 315A, 31XA) - /391A/	56					



Označenie a	STRANA AKTÍV b	Číslo riadku c	Bežné účtovné obdobie		Bezprostredne predchádzajúce účtovné obdobie
			1	2	3
			Brutto - časť 1 Korekcia - časť 2	Netto	Netto
1.c.	Ostatné pohľadávky z obchodného styku (311A, 312A, 313A, 314A, 315A, 31XA) - /391A/	57	2 4 6 3 3 2 5 5 6 2 0 6	2 4 0 7 1 1 9	2 0 9 2 6 2 9
2.	Čistá hodnota zákazky (316A)	58			
3.	Ostatné pohľadávky voči prepojeným účtovným jednotkám (351A) - /391A/	59			
4.	Ostatné pohľadávky v rámci podielovej účasti okrem pohľadávok voči prepojeným účtovným jednotkám (351A) - /391A/	60			
5.	Pohľadávky voči spoločníkom, členom a združeniu (354A, 355A, 358A, 35XA, 398A) - /391A/	61			
6.	Sociálne poistenie (336A) - /391A/	62			
7.	Daňové pohľadávky a dotácie (341, 342, 343, 345, 346, 347) - /391A/	63			7 5 7 1 3
8.	Pohľadávky z derivátových operácií (373A, 376A)	64			
9.	Iné pohľadávky (335A, 33XA, 371A, 374A, 375A, 378A) - /391A/	65	3 1 9 8	3 1 9 8	3 5 5 7
B.IV.	Krátkodobý finančný majetok súčet (r. 67 až r. 70)	66			
B.IV.1.	Krátkodobý finančný majetok v prepojených účtovných jednotkách (251A, 253A, 256A, 257A, 25XA) - /291A, 29XA/	67			
2.	Krátkodobý finančný majetok bez krátkodobého finančného majetku v prepojených účtovných jednotkách (251A, 253A, 256A, 257A, 25XA) - /291A, 29XA/	68			
3.	Vlastné akcie a vlastné obchodné podiely (252)	69			
4.	Obstarávaný krátkodobý finančný majetok (259, 314A) - /291A/	70			



Označenie a	STRANA AKTÍV b	Číslo riadku c	Bežné účtovné obdobie		Bezprostredne predchádzajúce účtovné obdobie	
			1	Brutto - časť 1	Netto 2	Netto 3
				Korekcia - časť 2		
B.V.	Finančné účty r. 72 + r. 73	71	1 8 0 7 1 7 0	1 8 0 7 1 7 0	1 7 5 7 8 9 9	
B.V.1.	Peniaze (211, 213, 21X)	72	7 4 7 4	7 4 7 4	5 1 1 1	
2.	Účty v bankách (221A, 22X, +/- 261)	73	1 7 9 9 6 9 6	1 7 9 9 6 9 6	1 7 5 2 7 8 8	
C.	Časové rozlíšenie súčet (r. 75 až r. 78)	74	1 1 6 0 4	1 1 6 0 4	6 7 7 2	
C.1.	Náklady budúcich období dlhodobé (381A, 382A)	75				
2.	Náklady budúcich období krátkodobé (381A, 382A)	76	1 1 6 0 4	1 1 6 0 4	6 7 7 2	
3.	Príjmy budúcich období dlhodobé (385A)	77				
4.	Príjmy budúcich období krátkodobé (385A)	78				

Označenie a	STRANA PASÍV b	Číslo riadku c	Bežné účtovné obdobie 4	Bezprostredne predchádzajúce účtovné obdobie 5
	SPOLU VLASTNÉ IMANIE A ZÁVÄZKY r. 80 + r. 101 + r. 141	79	7 3 1 9 9 1 1	7 1 5 4 9 4 2
A.	Vlastné imanie r. 81 + r. 85 + r. 86 + r. 87 + r. 90 + r. 93 + r. 97 + r. 100	80	6 3 7 4 3 8 2	5 8 1 9 6 0 7
A.I.	Základné imanie súčet (r. 82 až r. 84)	81	9 9 6 0	9 9 6 0
A.I.1.	Základné imanie (411 alebo +/- 491)	82	9 9 6 0	9 9 6 0
2.	Zmena základného imania +/- 419	83		
3.	Pohľadávky za upísané vlastné imanie (-/353)	84		
A.II.	Emisné ážio (412)	85		
A.III.	Ostatné kapitálové fondy (413)	86	1 8 3	1 8 3
A.IV.	Zákonné rezervné fondy r. 88 + r. 89	87	6 8 0 3	6 8 0 3
A.IV.1.	Zákonný rezervný fond a nedeliteľný fond (417A, 418, 421A, 422)	88	6 8 0 3	6 8 0 3
2.	Rezervný fond na vlastné akcie a vlastné podiely (417A, 421A)	89		



Označenie a	STRANA PASÍV b	Číslo riadku c	Bežné účtovné obdobie 4	Bezprostredne predchádzajúce účtovné obdobie 5
A.V.	Ostatné fondy zo zisku r. 91 + r. 92	90		
A.V.1.	Štatutárne fondy (423, 42X)	91		
2.	Ostatné fondy (427, 42X)	92		
A.VI.	Oceňovacie rozdiely z precenenia súčet (r. 94 až r. 96)	93		
A.VI.1.	Oceňovacie rozdiely z precenenia majetku a záväzkov (+/- 414)	94		
2.	Oceňovacie rozdiely z kapitálových účastín (+/- 415)	95		
3.	Oceňovacie rozdiely z precenenia pri zlúčení, splnutí a rozdelení (+/- 416)	96		
A.VII.	Výsledok hospodárenia minulých rokov r. 98 + r. 99	97	5 5 0 2 6 6 1	5 5 1 8 7 7 3
A.VII.1.	Nerozdelený zisk minulých rokov (428)	98	5 5 0 2 6 6 1	5 5 1 8 7 7 3
2.	Neuhradená strata minulých rokov (-/429)	99		
A.VIII.	Výsledok hospodárenia za účtovné obdobie po zdanení +/- r. 01 - (r. 81 + r. 85 + r. 86 + r. 87 + r. 90 + r. 93 + r. 97 + r. 101 + r. 141)	100	8 5 4 7 7 5	2 8 3 8 8 8
B.	Záväzky r. 102 + r. 118 + r. 121 + r. 122 + r. 136 + r. 139 + r. 140	101	9 4 3 7 7 6	1 3 3 5 3 3 5
B.I.	Dlhodobé záväzky súčet (r. 103 + r. 107 až r. 117)	102	6 7 8 1	4 4 5 7
B.I.1.	Dlhodobé záväzky z obchodného styku súčet (r. 104 až r. 106)	103		
1.a.	Záväzky z obchodného styku voči prepojeným účtovným jednotkám (321A, 475A, 476A)	104		
1.b.	Záväzky z obchodného styku v rámci podielovej účasti okrem záväzkov voči prepojeným účtovným jednotkám (321A, 475A, 476A)	105		
1.c.	Ostatné záväzky z obchodného styku (321A, 475A, 476A)	106		
2.	Čistá hodnota zákazky (316A)	107		
3.	Ostatné záväzky voči prepojeným účtovným jednotkám (471A, 47XA)	108		
4.	Ostatné záväzky v rámci podielovej účasti okrem záväzkov voči prepojeným účtovným jednotkám (471A, 47XA)	109		
5.	Ostatné dlhodobé záväzky (479A, 47XA)	110		
6.	Dlhodobé prijaté preddavky (475A)	111		
7.	Dlhodobé zmenky na úhradu (478A)	112		
8.	Vydané dlhopisy (473A/-/255A)	113		
9.	Záväzky zo sociálneho fondu (472)	114	6 7 8 1	4 4 5 7
10.	Iné dlhodobé záväzky (336A, 372A, 474A, 47XA)	115		
11.	Dlhodobé záväzky z derivátových operácií (373A, 377A)	116		
12.	Odložený daňový záväzok (481A)	117		



Označenie a	STRANA PASÍV b	Číslo riadku c	Bežné účtovné obdobie 4	Bezprostredne predchádzajúce účtovné obdobie 5
B.II.	Dlhodobé rezervy r. 119 + r. 120	118	2 9 8 6	2 9 6 6
B.II.1.	Zákonné rezervy (451A)	119		
2.	Ostatné rezervy (459A, 45XA)	120	2 9 8 6	2 9 6 6
B.III.	Dlhodobé bankové úvery (461A, 46XA)	121		
B.IV.	Krátkodobé záväzky súčet (r. 123 + r. 127 až r. 135)	122	8 6 2 3 3 4	1 2 7 6 1 1 4
B.IV.1.	Záväzky z obchodného styku súčet (r. 124 až r. 126)	123	5 7 1 6 9 5	1 0 4 3 5 3 4
1.a.	Záväzky z obchodného styku voči prepojeným účtovným jednotkám (321A, 322A, 324A, 325A, 326A, 32XA, 475A, 476A, 478A, 47XA)	124		
1.b.	Záväzky z obchodného styku v rámci podielovej účasti okrem záväzkov voči prepojeným účtovným jednotkám (321A, 322A, 324A, 325A, 326A, 32XA, 475A, 476A, 478A, 47XA)	125		
1.c.	Ostatné záväzky z obchodného styku (321A, 322A, 324A, 325A, 326A, 32XA, 475A, 476A, 478A, 47XA)	126	5 7 1 6 9 5	1 0 4 3 5 3 4
2.	Čistá hodnota zákazky (316A)	127		
3.	Ostatné záväzky voči prepojeným účtovným jednotkám (361A, 36XA, 471A, 47XA)	128		
4.	Ostatné záväzky v rámci podielovej účasti okrem záväzkov voči prepojeným účtovným jednotkám (361A, 36XA, 471A, 47XA)	129		
5.	Záväzky voči spoločníkom a združeniu (364, 365, 366, 367, 368, 398A, 478A, 479A)	130		
6.	Záväzky voči zamestnancom (331, 333, 33X, 479A)	131	7 4 0 0 7	6 7 4 6 1
7.	Záväzky zo sociálneho poistenia (336A)	132	4 8 7 3 1	4 0 1 9 8
8.	Daňové záväzky a dotácie (341, 342, 343, 345, 346, 347, 34X)	133	1 6 6 5 8 1	1 2 4 9 2 1
9.	Záväzky z derivátových operácií (373A, 377A)	134		
10.	Iné záväzky (372A, 379A, 474A, 475A, 479A, 47XA)	135	1 3 2 0	
B.V.	Krátkodobé rezervy r. 137 + r. 138	136	7 1 6 7 5	5 1 7 9 8
B.V.1.	Zákonné rezervy (323A, 451A)	137	4 7 5 5 0	3 5 6 6 8
2.	Ostatné rezervy (323A, 32X, 459A, 45XA)	138	2 4 1 2 5	1 6 1 3 0
B.VI.	Bežné bankové úvery (221A, 231, 232, 23X, 461A, 46XA)	139		
B.VII.	Krátkodobé finančné výpomoci (241, 249, 24X, 473A, /-/255A)	140		
C.	Časové rozlíšenie súčet (r. 142 až r. 145)	141	1 7 5 3	
C.1.	Výdavky budúcich období dlhodobé (383A)	142		
2.	Výdavky budúcich období krátkodobé (383A)	143		
3.	Výnosy budúcich období dlhodobé (384A)	144		
4.	Výnosy budúcich období krátkodobé (384A)	145	1 7 5 3	



Označenie a	Text b	Číslo riadku c	Skutočnosť	
			bežné účtovné obdobie 1	bezprostredne predchádzajúce účtovné obdobie 2
*	Čistý obrat (časť účt. tr. 6 podľa zákona)	01	6 7 9 4 8 3 3	
**	Výnosy z hospodárskej činnosti spolu súčet (r. 03 až r. 09)	02	6 8 3 4 7 1 5	6 0 9 9 9 6 8
I.	Tržby z predaja tovaru (604, 607)	03	6 3 8 2 1 5 0	5 7 1 2 3 6 0
II.	Tržby z predaja vlastných výrobkov (601)	04		
III.	Tržby z predaja služieb (602, 606)	05	4 1 2 6 8 3	3 7 1 0 8 5
IV.	Zmeny stavu vnútroorganizačných zásob (+/-) (účtová skupina 61)	06		
V.	Aktivácia (účtová skupina 62)	07		
VI.	Tržby z predaja dlhodobého nehmotného majetku, dlhodobého hmotného majetku a materiálu (641, 642)	08	3 1 7 3 5	6 4 1 7
VII.	Ostatné výnosy z hospodárskej činnosti (644, 645, 646, 648, 655, 657)	09	8 1 4 7	1 0 1 0 6
**	Náklady na hospodársku činnosť spolu r. 11 + r. 12 + r. 13 + r.14 + r. 15 + r. 20 + r. 21 + r. 24 + r. 25 + r. 26	10	5 7 4 4 8 2 0	5 7 0 1 3 0 3
A.	Náklady vynaložené na obstaranie predaného tovaru (504, 507)	11	4 1 4 9 0 2 4	4 2 3 0 8 9 7
B.	Spotreba materiálu, energie a ostatných neskladovateľných dodávok (501, 502, 503)	12	1 1 9 8 8 8	1 2 6 6 1 4
C.	Opravné položky k zásobám (+/-) (505)	13		
D.	Služby (účtová skupina 51)	14	3 6 2 2 2 5	3 4 4 5 6 7
E.	Osobné náklady (r. 16 až r. 19)	15	7 7 8 2 0 5	7 4 1 8 0 7
E.1.	Mzdové náklady (521, 522)	16	5 6 4 2 7 7	5 4 2 8 7 0
2.	Odmeny členom orgánov spoločnosti a družstva (523)	17		
3.	Náklady na sociálne poistenie (524, 525, 526)	18	1 9 9 2 5 1	1 8 5 9 6 5
4.	Sociálne náklady (527, 528)	19	1 4 6 7 7	1 2 9 7 2
F.	Dane a poplatky (účtová skupina 53)	20	3 5 4 8	3 3 0 9
G.	Odpisy a opravné položky k dlhodobému nehmotnému majetku a dlhodobému hmotnému majetku (r. 22 + r. 23)	21	2 5 3 0 3 7	2 2 5 5 4 1
G.1.	Odpisy dlhodobého nehmotného majetku a dlhodobého hmotného majetku (551)	22	2 5 3 0 3 7	2 2 5 5 4 1
2.	Opravné položky k dlhodobému nehmotnému majetku a dlhodobému hmotnému majetku (+/-) (553)	23		
H.	Zostatková cena predaného dlhodobého majetku a predaného materiálu (541, 542)	24	2 6 2 5 1	3 5 1 7
I.	Opravné položky k pohľadávkam (+/-) (547)	25	2 5 1 7 4	1 3 6 3
J.	Ostatné náklady na hospodársku činnosť (543, 544, 545, 546, 548, 549, 555, 557)	26	2 7 4 6 8	2 3 6 8 8
***	Výsledok hospodárenia z hospodárskej činnosti (+/-) (r. 02 - r. 10)	27	1 0 8 9 8 9 5	3 9 8 6 6 5



Označenie a	Text b	Číslo riadku c	Skutočnosť	
			bežné účtovné obdobie 1	bezprostredne predchádzajúce účtovné obdobie 2
			*	Pridaná hodnota (r. 03 + r. 04 + r. 05 + r. 06 + r. 07) - (r. 11 + r. 12 + r. 13 + r. 14)
**	Výnosy z finančnej činnosti spolu r. 30 + r. 31 + r. 35 + r. 39 + r. 42 + r. 43 + r. 44	29	5 7 7 4 2	9 9 6 1
VIII.	Tržby z predaja cenných papierov a podielov (661)	30		
IX.	Výnosy z dlhodobého finančného majetku súčet (r. 32 až r. 34)	31		
IX.1.	Výnosy z cenných papierov a podielov od prepojených účtovných jednotiek (665A)	32		
2.	Výnosy z cenných papierov a podielov v podielovej účasti okrem výnosov prepojených účtovných jednotiek (665A)	33		
3.	Ostatné výnosy z cenných papierov a podielov (665A)	34		
X.	Výnosy z krátkodobého finančného majetku súčet (r. 36 až r. 38)	35		
X.1.	Výnosy z krátkodobého finančného majetku od prepojených účtovných jednotiek (666A)	36		
2.	Výnosy z krátkodobého finančného majetku v podielovej účasti okrem výnosov prepojených účtovných jednotiek (666A)	37		
3.	Ostatné výnosy z krátkodobého finančného majetku (666A)	38		
XI.	Výnosové úroky (r. 40 + r. 41)	39	1 7 0 5	5 6 6 0
XI.1.	Výnosové úroky od prepojených účtovných jednotiek (662A)	40		
2.	Ostatné výnosové úroky (662A)	41	1 7 0 5	5 6 6 0
XII.	Kurzové zisky (663)	42	5 6 0 3 7	4 3 0 1
XIII.	Výnosy z precenenia cenných papierov a výnosy z derivátových operácií (664, 667)	43		
XIV.	Ostatné výnosy z finančnej činnosti (668)	44		
**	Náklady na finančnú činnosť spolu r. 46 + r. 47 + r. 48 + r. 49 + r. 52 + r. 53 + r. 54	45	6 9 4 6 8	3 4 6 3 6
K.	Predané cenné papiere a podiely (561)	46		
L.	Náklady na krátkodobý finančný majetok (566)	47		
M.	Opravné položky k finančnému majetku (+/-) (565)	48		
N.	Nákladové úroky (r. 50 + r. 51)	49		
N.1.	Nákladové úroky pre prepojené účtovné jednotky (562A)	50		
2.	Ostatné nákladové úroky (562A)	51		
O.	Kurzové straty (563)	52	6 6 4 3 6	3 1 4 4 3
P.	Náklady na precenenie cenných papierov a náklady na derivátové operácie (564, 567)	53		
Q.	Ostatné náklady na finančnú činnosť (568, 569)	54	3 0 3 2	3 1 9 3



Ozna- čenie a	Text b	Číslo riadku c	Skutočnosť	
			bežné účtovné obdobie 1	bezprostredne predchádzajúce účtovné obdobie 2
***	Výsledok hospodárenia z finančnej činnosti (+/-) (r. 29 - r. 45)	55	- 1 1 7 2 6	- 2 4 6 7 5
****	Výsledok hospodárenia za účtovné obdobie pred zdanením (+/-) (r. 27 + r. 55)	56	1 0 7 8 1 6 9	3 7 3 9 9 0
R.	Daň z príjmov (r. 58 + r. 59)	57	2 2 3 3 9 4	9 0 1 0 2
R.1.	Daň z príjmov splatná (591, 595)	58	2 3 2 3 4 8	9 2 2 2 0
2.	Daň z príjmov odložená (+/-) (592)	59	- 8 9 5 4	- 2 1 1 8
S.	Prevod podielov na výsledku hospodárenia spoločníkom (+/- 596)	60		
****	Výsledok hospodárenia za účtovné obdobie po zdanení (+/-) (r. 56 - r. 57 - r. 60)	61	8 5 4 7 7 5	2 8 3 8 8 8

A. INFORMÁCIE O ÚČTOVNEJ JEDNOTKE

1. Obchodné meno a sídlo spoločnosti:

Obchodné meno : **Hermes LabSystems , s. r. o.**
Sídlo : **Púchovska 12**
831 06 Bratislava

Spoločnosť Hermes LabSystems , s. r. o. (ďalej len „Spoločnosť“) bola založená 19. júna 1996 a do obchodného registra bola zapísaná 19. júna 1996. Identifikačné číslo organizácie (IČO) je 35 693 487. Dňa 10.1. 2001 bola zmenená štruktúra spoločníkov . / Obch. Register Okr. Súdu Bratislava I oddiel s.r.o. , vložka čis. 11272/B . / Dňa 25.6.2002 došlo k zmene obch. mena spoločnosti z Hermes Plus Slovakia na Hermes LabSystems. Daňové identifikačné číslo organizácie (DIČ) je 2020310083.

2. Hlavnými činnosťami spoločnosti sú:

- montáž a opravy výpočtovej a analytickej techniky,
- kúpa tovaru za účelom jeho predaja konečnému spotrebiteľovi / maloobchod/,
- kúpa tovaru za účelom jeho predaja iným prevádzkovateľom živnosti / veľkoobchod /,
- konzultačná a lektorská činnosť súvisiaca s podnikaním,

3. Priemerný počet zamestnancov počas účtovného obdobia

Názov položky	Bežné účtovné obdobie	Bezprostredne predchádzajúce účtovné obdobie
Priemerný prepočítaný počet zamestnancov	22	21,9
Stav zamestnancov ku dňu, ku ktorému sa zostavuje účtovná závierka, z toho:	25	21
počet vedúcich zamestnancov	2	1

4. Účtovné jednotky, v ktorých je spoločnosť neobmedzene ručiacim spoločníkom.

Spoločnosť nie je neobmedzene ručiacim spoločníkom v iných spoločnostiach podľa § 56 ods. 5 Obch. zákonníka.

5. Právny dôvod zostavenie účtovnej závierky

Účtovná závierka Spoločnosti k 30.11.2020 je zostavená ako riadna účtovná závierka podľa § 17 ods. 6 zák. NR SR č. 431/2002 Z.z. o účtovníctve za účtovné obdobie od 1.12.2019 do 30.11.2020.

6. Dátum schválenia účtovnej závierky za predchádzajúce účtovné obdobie.

Účtovná závierka Spoločnosti k 30.11.2019 , za predchádzajúce účtovné obdobie bola schválená valným zhromaždením Spoločnosti **12.5.2020**.

7. Zverejnenie účtovnej závierky za predchádzajúce účtovné obdobie.

Účtovná závierka Spoločnosti k 30.11.2019 spolu s výročnou správou a správou audítora o overení účtovnej závierky k 30.11.2019 bola uložená prostredníctvom portálu finančnej správy do registra účtovných závierok .

8. Schválenie audítora

Valné zhromaždenie schválilo spoločnosť ATCL, k.s., Adámiho 8,841 05 Bratislava ako audítora na overenie účtovnej závierky za účtovné obdobie od 1.12.2019 do 30.11.2020.

C. INFORMÁCIE O KONSOLIDOVANOM CELKU

Spoločnosť sa nezahŕňa do konsolidovanej účtovnej závierky pretože nie je dcérskym podnikom žiadnej spoločnosti.

E. INFORMÁCIE O ÚČTOVNÝCH ZÁSADÁCH A ÚČTOVNÝCH METÓDACH

1. Východiská pre zostavenie účtovnej zvierky

Účtovníctvo sa vedie na základe dodržania časovej a vecnej súvislosti nákladov a výnosov. V priebehu roku 2019 nedošlo k významným zmenám postupov účtovania a oceňovania. **V roku 2012 došlo k zmene hospodárskeho obdobia od 1.1.2012 do 30.11.2012. Hospodárskym rokom je obdobie od 1.12.2019 do 30.11.2020.**

Účtovná zvierka bola zostavená za predpokladu, že Spoločnosť bude nepretržite pokračovať vo svojej činnosti (going concern). Účtovné metódy a všeobecné účtovné zásady boli účtovnou jednotkou konzistentne aplikované.

Spoločnosť nevykonala v priebehu účtovného obdobia významné opravy chýb minulých účtovných období účtovaných v bežnom účtovnom období s vplyvom na nerozdelený hospodársky výsledok alebo neuhradenú stratu minulých rokov.

Účtovná zvierka Spoločnosti k 30.11.2020 je zostavená ako riadna účtovná zvierka podľa § 17 ods. 6 zák. NR SR č. 431/2002 Z.z. o účtovníctve za účtovné obdobie od 1.12.2019 do 30.11.2020.

2. Spôsob ocenenia jednotlivých zložiek majetku a záväzkov

Dlhodobý nehmotný a hmotný majetok

Dlhodobý majetok nakupovaný sa oceňuje obstarávacou cenou, ktorá zahrnuje cenu obstarania a náklady súvisiace s obstaraním (clo, dovoznú prirážku, prepravu, montáž, poistné a pod.).

Spoločnosť nemá dlhodobý hmotný a nehmotný vytvorený vlastnou činnosťou. Dlhodobý nehmotný majetok, ktorého obstarávací cena je 2 400 € a nižšia, sa účtuje priamo do nákladov. Doba používania, spôsob odpisovania a odpisová sadzba sú uvedené v nasledujúcej tabuľke:

	Odpisová doba používania	Spôsob stanovenia odpisovania	ročná odpisová účt. sadzba v %
Analytické metódy	2	Rovnomerné odpisy	50
Microarray design	4	Rovnomerné odpisy	25
Softvér	4	Rovnomerné odpisy	25

Odpisy dlhodobého hmotného majetku sú stanovené na základe jeho ekonomickej životnosti. Odpisovať sa začína prvým dňom zaradenia dlhodobého majetku do používania. Dlhodobý hmotný majetok, ktorého obstarávací cena je 1 700 € a nižšia, sa odpisuje na základe stanovenia reálnych účtovných odpisov ak je doba použiteľnosti dlhšia ako 1 rok alebo sa účtuje priamo do nákladov. Účtovné odpisy sa rovnajú daňovým. Doba používania, spôsob odpisovania a odpisová sadzba sú uvedené v nasledujúcej tabuľke.

	Odpisová doba používania	Spôsob stanovenia odpisovania	ročná odpisová účt. sadzba v %
Budovy(tech. zhodnotenie)	40	Rovnomerné odpisy	1/40
Stroje, prístroje a zariadenia	6	Rovnomerné odpisy	1/6
Dopravné prostriedky	4	Rovnomerné odpisy	1/4
Plynové chromatografy, Autosteinery	6	Rovnomerné odpisy	1/6
Inventár, prístroje	4	Rovnomerné odpisy	1/4

Zásoby

Zásoby nakupované sa oceňujú obstarávacou cenou. Spoločnosť postupovala pri účtovaní zásob podľa Postupov účtovania spôsobom A účtovania zásob. Podľa Internej smernice spoločnosti spotrebované nákupy do 70,- Euro sú účtované priamo do spotreby (kancelárske potreby ,operatívna spotreba servis, drobná spotreba predvážacie účely). Úroky z cudzích zdrojov nie sú súčasťou obstarávacej ceny. Nakupované zásoby sú oceňované metódou FIFO. Zásoby vytvorené vlastnou činnosťou neevidujeme. Zásoby, o ktorých spoločnosť pri ich obstaraní priamo do spotreby k 30.11. príslušného roka inventarizuje a prípadný zostatok takto zúčtovaných zásob preúčtuje na sklad.

Pohľadávky

Pohľadávky sa oceňujú ich menovitou hodnotou.

Opravné položky k pohládkam pri ktorých je riziko, že ju dlžník úplne alebo čiastočne nezaplatí sú tvorené nasledovne :

- pohľadávky po lehote splatnosti viac ako 1 080 dní 100% do výdavkov
- pohľadávky po lehote splatnosti viac ako 720 dní 50% do výdavkov
- pohľadávky po lehote splatnosti viac ako 360 dní 20% do výdavkov

Peňažné prostriedky a ceniny

Peňažné prostriedky a ceniny sa oceňujú ich nominálnou hodnotou.

Náklady budúcich období a príjmy budúcich období

Náklady budúcich období a príjmy budúcich období sa vykazujú vo výške, ktorá je potrebná na dodržanie zásady vecnej a časovej súvislosti s účtovným obdobím.

Rezervy

Rezervy sa oceňujú vo výške potrebnej na krytie známych rizík alebo strát z podnikania.

Závázky

Závázky sa oceňujú ich nominálnou hodnotou.

Odložené dane

Odložená daňová pohľadávka sa vzťahuje na dočasné rozdiely medzi účtovnou hodnotou majetku a účtovnou hodnotou záväzkov a ich daňovou základňou, daňovo a nedaňovo uznanými rezervami na záruky a na audit a rezervou na odchodné zamestnancov.

Výdavky budúcich období a výnosy budúcich období

Výdavky budúcich období a výnosy budúcich období sa vykazujú vo výške, ktorá je potrebná na dodržanie zásady vecnej a časovej súvislosti s účtovným obdobím.

Cudzia mena

Majetok a záväzky vyjadrené v cudzej mene sa prepočítavajú na Euro kurzom určeným v kurzovom lístku Európskej Centrálnej banky platným ku dňu uskutočnenia účtovného prípadu alebo kurzom jej obstarania pri valutových pokladniciach a pri zahraničných platbách cez bankový účet vedený v EURO a v účtovnej závierke platným ku dňu jej zostavenia.

Kurzové straty vypočítané ku dňu, ku ktorému sa účtovná závierka zostavuje, sa pri peniazoch v pokladnici, ceninách, bankových účtoch, a peniazoch na ceste účtujú priamo do finančných nákladov a majú teda vplyv na hospodársky výsledok.

Kurzové zisky vypočítané ku dňu, ku ktorému sa účtovná závierka zostavuje, sa pri peniazoch v pokladnici, ceninách, bankových účtoch, a peniazoch na ceste účtujú priamo do finančných výnosov a majú teda vplyv na hospodársky výsledok.

Pri pohľadávkach a záväzkoch, úveroch a finančných výpomociach a pri finančných investíciách sa kurzové rozdiely ku dňu, ku ktorému sa účtovná závierka zostavuje za rok 2020 zahŕňajú do daňových nákladov.

F. INFORMÁCIE O ÚDAJOCH NA STRANE AKTÍV SÚVAHY**1. Dlhodobý nehmotný majetok, dlhodobý hmotný majetok****a) Prehľad o pohybe dlhodobého nehmotného majetku**

Dlhodobý nehmotný majetok tvorí softvér MONEY S4, ktorý slúži na spracovanie firemnej a účtovnej agendy a softvér Business Report Management, ktorý slúži na sledovanie a vyhodnocovanie servisných činností. U oboch softvérov je doba odpisovania stanovená na 4 roky. V roku 2017 bol softvér BRM rozšírený o hodnotu 4 800 euro. V roku 2018 bol zaradený do dlhodobého nehmotného majetku internetový obchod v obstarávacej cene 7 930 euro s dobou odpisovania 2 roky. V roku 2019 a v roku 2020 nebol obstarávaný a zaradený žiadny nehmotný majetok.

Medzi ostatný dlhodobý nehmotný majetok patria dve Jedinečné metódy postupov stanovenia chemických rozborov pre prístroje Agilent, ktoré majú dobu odpisovania stanovenú na 6 rokov. Ďalším nehmotným majetkom je Chemická analýza, ktorá sa využíva ako chemický postup pri predvážaní a predaji prístrojov zastupovanej firmy Agilent. Doba odpisovania je stanovená na dobu 3 roky. Medzi nehmotný majetok je zaradená aj Metóda extrakcie CO₂, ktorej doba odpisovania bola stanovená na 2 roky.

Tabuľka č. 1

Dlhodobý nehmotný majetok	Bežné účtovné obdobie							
	Aktivované náklady na vývoj	Softvér	Oceniteľné práva	Goodwill	Ostatný DNM	Obstarávaný DNM	Poskytnuté preddavky na DNM	Spolu
a	b	c	d	e	f	g	h	i
Prvotné ocenenie								
Stav na začiatku účtovného obdobia		22 911			408 804			431 715
Prírastky								
Úbytky								
Presuny								
Stav na konci účtovného obdobia		22 911			408 804			431 715
Oprávky								

Stav na začiatku účtovného obdobia		-22 911			-405 508			-428 419
Prírastky					-3 296			-3 296
Úbytky								
Stav na konci účtovného obdobia		-22 911			-408 804			-431 715
Opravné položky								
Stav na začiatku účtovného obdobia								
Prírastky								
Úbytky								
Stav na konci účtovného obdobia								
Zostatková hodnota								
Stav na začiatku účtovného obdobia					3 296			3 296
Stav na konci účtovného obdobia								

Tabuľka č. 2

Dlhodobý nehmotný majetok	Bezprostredne predchádzajúce účtovné obdobia							
	Aktivované náklady na vývoj	Softvér	Oceniť- né práva	Goodwill	Ostatný DNM	Obsta- rávaný DNM	Poskytnuté preddavky na DNM	Spolu
a	b	c	d	e	f	g	h	i
Prvotné ocenenie								
Stav na začiatku účtovného obdobia		22 911			408 804			431 715
Prírastky								
Úbytky								
Presuny								
Stav na konci účtovného obdobia		22 911			408 804			431 715
Oprávk								
Stav na začiatku účtovného obdobia		-22 083			-401 536			-423 619
Prírastky		-828			-3 972			-4 800
Úbytky								
Stav na konci účtovného obdobia		-22 911			-405 508			-428 419
Opravné položky								
Stav na začiatku účtovného obdobia								
Prírastky								
Úbytky								
Stav na konci účtovného obdobia								
Zostatková hodnota								
Stav na začiatku účtovného obdobia		828			7 268			8 096
Stav na konci účtovného obdobia					3 296			3 296

Informácie k časti F o dlhodobom nehmotnom majetku

Dlhodobý nehmotný majetok	Hodnota za bežné účtovné obdobie
Dlhodobý nehmotný majetok, na ktorý je zriadené záložné právo	
Dlhodobý nehmotný majetok, pri ktorom má účtovná jednotka obmedzené právo s ním nakladať	

b) Prehľad o pohybe dlhodobého hmotného majetku

Tabuľka č. 1

Dlhodobý hmotný majetok	Bežné účtovné obdobie								
	Pozemky	Stavby	Samostatné hnutelné veci a súbory hnutelných vecí	Pestovateľské celky trvalých porastov	Základné stádo a ťažné zvieratá	Ostatný DHM	Obstarávaný DHM	Poskytnuté preddavky na DHM	Spolu
a	b	c	d	e	f	g	h	i	j
Prvotné ocenenie									
Stav na začiatku účtovného obdobia		35 460	1 415 972						1 451 432
Prírastky			565 463						565 463
Úbytky			-44 464						-44 464
Presuny									
Stav na konci účtovného obdobia		35 460	1 936 971						1 972 431
Oprávky									
Stav na začiatku účtovného obdobia		-3 626	-636 176						-639 802
Prírastky		-888	-275 104						-275 104
Úbytky			44 464						44 464
Stav na konci účtovného obdobia		-4 514	-866 816						-871 330
Opravné položky									
Stav na začiatku účtovného obdobia									
Prírastky									
Úbytky									
Stav na konci účtovného obdobia									
Zostatková hodnota									
Stav na začiatku účtovného obdobia		31 834	779 796						811 630
Stav na konci účtovného obdobia		30 946	1 070 155						1 101 101

Tabuľka č. 2

Dlhodobý hmotný majetok	Bezprostredne predchádzajúce účtovné obdobie								
	Pozemky	Stavby	Samostatné hnutelné veci a súbory hnutelných vecí	Pestovateľské celky trvalých porastov	Základné stádo a ťažné zvieratá	Ostatný DHM	Obstarávaný DHM	Poskytnuté preddavky na DHM	Spolu
a	b	c	d	e	f	g	h	i	j
Prvotné ocenenie									
Stav na začiatku účtovného obdobia		35 460	1 093 242						1 128 702
Prírastky			361 490						361 490
Úbytky			-38 760						-38 760
Presuny									
Stav na konci účtovného obdobia		35 460	1 415 972						1 451 432
Oprávk									
Stav na začiatku účtovného obdobia		-2 738	-451 566						-454 304
Prírastky		-888	-223 370						-224 258
Úbytky			38 760						38 760
Stav na konci účtovného obdobia		-3 626	-636 176						-639 802
Opravné položky									
Stav na začiatku účtovného obdobia									
Prírastky									
Úbytky									
Stav na konci účtovného obdobia									
Zostatková hodnota									
Stav na začiatku účtovného obdobia		32 722	641 676						674 398
Stav na konci účtovného obdobia		31 834	779 796						811 630

Informácie k časti F o dlhodobom hmotnom majetku

Dlhodobý hmotný majetok	Hodnota za bežné účtovné obdobie
Dlhodobý hmotný majetok, na ktorý je zriadené záložné právo	
Dlhodobý hmotný majetok, pri ktorom má účtovná jednotka obmedzené právo s ním nakladať	

2. Dlhodobý finančný majetok

a) Prehľad o pohybe dlhodobého finančného majetku. Spoločnosť poskytla v roku 2016 pôžičku nezávislým právnickým osobám s dobou splatnosti 30.11.2017 vo výške 250 000 euro a 10 000 euro. Splatnosť pôžičiek bola predĺžená k 30.11.2025. V priebehu roka 2017 bola poskytnutá ďalšia časť pôžičky vo výške 120 000 euro splatná k 30.11.2025. V roku 2019 bola poskytnutá pôžička nezávislej právnickej osobe vo výške 1.050.000 euro splatná 25.9.2025.

Tabuľka č. 1

Dlhodobý finančný majetok	Bežné účtovné obdobie								
	Podielové CP a podiely v DÚJ	Podielové CP a podiely v spoločnosti s podstatným vplyvom	Ostatné dlhodobé CP a podiely	Pôžičky ÚJ v kons. celku	Ostatný DFM	Pôžičky s dobou splatnosti viac ako jeden rok	Obsta-rávaný DFM	Poskyt-nuté preddavky na DFM	Spolu
a	b	c	d	e	f	g	h	i	j
Prvotné ocenenie									
Stav na začiatku účtovného obdobia						1 430 000			1 430 000
Prírastky									
Úbytky						100 000			100 000
Presuny									
Stav na konci účtovného obdobia						1 330 000			1 330 000
Opravné položky									
Stav na začiatku účtovného obdobia									
Prírastky									
Úbytky									
Stav na konci účtovného obdobia									
Účtovná hodnota									
Stav na začiatku účtovného obdobia						1 430 000			1 430 000
Stav na konci účtovného obdobia						1 330 000			1 330 000

Tabuľka č. 2

Dlhodobý finančný majetok	Bezprostredne predchádzajúce účtovné obdobie								
	Podielové CP a podiely v DÚJ	Podielové CP a podiely v spoločnosti s podstatným vplyvom	Ostatné dlhodobé CP a podiely	Pôžičky ÚJ v kons. celku	Ostatný DFM	Pôžičky s dobou splatnosti viac ako jeden rok	Obstarávaný DFM	Poskytnuté preddavky na DFM	Spolu
a	b	c	d	e	f	g	h	i	j
Prvotné ocenenie									
Stav na začiatku účtovného obdobia						500 000			500 000
Prírastky						1 050 000			1 050 000
Úbytky						120 000			120 000
Presuny									
Stav na konci účtovného obdobia						1 430 000			1 430 000
Opravné položky									
Stav na začiatku účtovného obdobia									
Prírastky									
Úbytky									
Stav na konci účtovného obdobia									
Účtovná hodnota									
Stav na začiatku účtovného obdobia						500 000			500 000
Stav na konci účtovného obdobia						1 430 000			1 430 000

Informácie k časti F o poskytnutých dlhodobých pôžičkách

Dlhodobé pôžičky	Stav na začiatku účtovného obdobia	Zvýšenie hodnoty	Zníženie hodnoty	Vyradenie pôžičky z účtovníctva v účtovnom období	Stav na konci účtovného obdobia
a	b	c	d	e	f
Do splatnosti viac ako päť rokov					
Do splatnosti od troch rokov do piatich rokov vrátane	1 430 000		100 000		1 330 000
Do splatnosti od jedného roka do troch rokov vrátane					
Do splatnosti do jedného roka vrátane					
Dlhodobé pôžičky spolu	1 430 000		100 000		1 330 000

3.Zásoby

a) Opravné položky k zásobám

Tabuľka č. 1

Zásoby	Bežné účtovné obdobie				
	Stav OP na začiatku účtovného obdobia	Tvorba OP	Zúčtovanie OP z dôvodu zániku opodstatnenosti	Zúčtovanie OP z dôvodu vyradenia majetku z účtovníctva	Stav OP na konci účtovného obdobia
a	b	c	d	e	f
Materiál					
Nedokončená výroba a polotovary vlastnej výroby					
Výrobky					
Zvieratá					
Tovar					
Nehnutelnosť na predaj					
Poskytnuté preddavky na zásoby					
Zásoby spolu					

4.Pohľadávky

a) Opravné položky k pohľadávkam

Pohľadávky	Bežné účtovné obdobie				
	Stav OP na začiatku účtovného obdobia	Tvorba OP	Zúčtovanie OP z dôvodu zániku opodstatnenosti	Zúčtovanie OP z dôvodu vyradenia majetku z účtovníctva	Stav OP na konci účtovného obdobia
a	b	c	d	e	f
Pohľadávky z obchodného styku voči prep.jednotkam					
Pohľadávky z obch. styku v rámci podielovej spoluúč.					
Ostatné pohľadávky z obchodného styku	31 514	42 276	17 584		56 206
Pohľadávky voči spoločníkom, členom a združeniu					
Iné pohľadávky					
Pohľadávky spolu	31 514	42 276	17 584		56 206

b) Veková štruktúra pohľadávok

Tabuľka č. 1

Názov položky	V lehote splatnosti	Po lehote splatnosti	Pohľadávky spolu
a	b	c	d
Dlhodobé pohľadávky			
Pohľadávky z obchodného styku voči prepojeným účt. jednotkám			
Pohľadávky z obchodného styku v rámci podielovej spoluúčasti			
Ostatné pohľadávky z obchodného styku			
Pohľadávky voči spoločníkom, členom a združeniu			
Odložená daňová pohľadávka		18 453	18 453

Dlhodobé pohľadávky spolu	18 453		18 453
Krátkodobé pohľadávky			
Pohľadávky z obchodného styku voči prepojeným účtovným jednotkám			
Pohľadávky z obchodného styku v rámci podielovej spoluúčasti			
Ostatné pohľadávky z obchodného styku	1 050 267	768 769	1 819 036
Pohľadávky voči spoločníkom, členom a združeniu			
Poskytnuté preddávky a zábezpeky	194 289	450 000	644 289
Daňové pohľadávky a dotácie			
Iné pohľadávky	3 198		3 198
Krátkodobé pohľadávky spolu	1 247 754	1 218 769	2 466 523

Tabuľka č. 2

Pohľadávky podľa zostatkovej doby splatnosti	Bežné účtovné obdobie	Bezprostredne predchádzajúce účtovné obdobie
a	b	c
Pohľadávky po lehote splatnosti	1 218 769	855 635
Pohľadávky so zostatkovou dobou splatnosti do jedného roka	1 247 754	1 347 778
Krátkodobé pohľadávky spolu	2 466 523	2 203 413
Pohľadávky so zostatkovou dobou splatnosti jeden rok až päť rokov		
Pohľadávky so zostatkovou dobou splatnosti dlhšou ako päť rokov		
Dlhodobé pohľadávky spolu		

c) Pohľadávky zabezpečené záložným právom alebo inou formou zabezpečenia

Opis predmetu záložného práva	Bežné účtovné obdobie	
	Hodnota predmetu	Hodnota pohľadávky
Pohľadávky kryté záložným právom alebo inou formou zabezpečenia		
Hodnota pohľadávok, na ktoré sa zriadilo záložné právo	x	
Hodnota pohľadávok, pri ktorých je obmedzené právo s nimi nakladať	x	

5.Finančné účty

a) Peniaze a bankové účty

Tabuľka č. 1

Názov položky	Bežné účtovné obdobie	Bezprostredne predchádzajúce účtovné obdobie
Pokladnica, ceniny	7 474	5 111
Bežné bankové účty	1 799 696	1 752 788
Bankové účty termínované		
Peniaze na ceste		
Spolu	1 807 170	1 757 899

6. Časové rozlíšenie na strane aktív

Opis položky časového rozlíšenia	Bežné účtovné obdobie	Bezprostredne predchádzajúce účtovné obdobie
Náklady budúcich období dlhodobé, z toho:		
Marketingové služby		
Poistenie		
Náklady budúcich období krátkodobé, z toho:	11 604	6 772
Poistenie	938	682
Predplatné – tlač a literatúra	531	622
Inzercie a aktualizácie, leasing	2 416	1 337
Služby technická podpora	3 290	3 467
Telefóny, internet	786	664
Nájomné	3 645	
Príjmy budúcich období dlhodobé, z toho:		
Príjmy budúcich období krátkodobé, z toho:		
Zľavy z tovarov		

7. Majetok prenajatý formou finančného prenájmu (prenajímateľ)

Názov položky	Bežné účtovné obdobie			Bezprostredne predchádzajúce účtovné obdobie		
	Splatnosť			Splatnosť		
	do jedného roka vrátane	od jedného roka do piatich rokov vrátane	viac ako päť rokov	do jedného roka vrátane	od jedného roka do piatich rokov vrátane	viac ako päť rokov
a	b	c	d	e	f	g
Istina						
Finančný výnos						
Spolu						

8. Odložená daňová pohľadávka

Názov položky	Bežné účtovné obdobie	Bezprostredne predchádzajúce účtovné obdobie
Dočasné rozdiely medzi účtovnou hodnotou majetku a daňovou základňou, z toho:		
odpočítateľné	49 137	16 635
zdaniteľné		

Dočasné rozdiely medzi účtovnou hodnotou záväzkov a daňovou základňou, z toho:		
Odpočítateľné(neuhradené záväzky)	11 625	9 503
zdaniteľné		
Ostatné rezervy – odchodné	2 986	2 966
Opravné položky k pohľadávkam - nedaňové		
Rezerva na audit a účtovnú závierku	3 512	3 512
Rezerva na záruky	20 613	12 618
Možnosť umorovať daňovú stratu v budúcnosti		
Možnosť previesť nevyužitú daňovú odpočty		
Sadzba dane z príjmov (v %)	21	21
Odložená daňová pohľadávka	18 453	9 499
Uplatnená daňová pohľadávka		
Zaúčtovaná ako náklad	-8 954	-2 118
Zaúčtovaná do vlastného imania		
Odložený daňový záväzok		
Zmena odloženého daňového záväzku		
Zaúčtovaná ako náklad		
Zaúčtovaná do vlastného imania		
Iné		

G. INFORMÁCIE O ÚDAJOCH NA STRANE PASÍV SÚVAHY

1. Vlastné imanie

a) Základné imanie

Základné imanie sa oproti rovnakému obdobiu minulého roka nezmenilo, jeho výška činí 9 960 Euro. Ku dňu 30.11.2019 účtovnej závierky je základné imanie splatené v celom rozsahu a v tejto hodnote je zapísané v obchodnom registri príslušného registrovaného súdu.

b) Prehľad o pohybe vlastného imania

Prehľad o pohybe vlastného imania v priebehu účtovného obdobia je uvedený v časti P.

c) Informácie o rozdelení účtovného zisku alebo o vysporiadaní účtovnej straty

Tabuľka č. 1

Názov položky	Bezprostredne predchádzajúce účtovné obdobie
Účtovný zisk	283 888
Rozdelenie účtovného zisku	Bežné účtovné obdobie
Prídel do zákonného rezervného fondu	
Prídel do štatutárnych a ostatných fondov	
Prídel do sociálneho fondu	
Prídel na zvýšenie základného imania	
Úhrada straty minulých období	

Prevod do nerozdeleného zisku minulých rokov	283 888
Iné	
Spolu	283 888

Tabuľka č. 2

Názov položky	Bezprostredne predchádzajúce účtovné obdobie
Účtovná strata	
Vysporiadanie účtovnej straty	Bežné účtovné obdobie
Zo zákonného rezervného fondu	
Zo štatutárnych a ostatných fondov	
Z nerozdeleného zisku minulých rokov	
Úhrada straty spoločníkmi	
Prevod do neuhradenej straty minulých rokov	
Iné	
Spolu	

2.Rezervy

Tabuľka č. 1

Názov položky	Bežné účtovné obdobie				
	Stav na začiatku účtovného obdobia	Tvorba	Použitie	Zrušenie	Stav na konci účtovného obdobia
a	b	c	d	e	f
Dlhodobé rezervy, z toho:	2 966	20			2 986
Rezerva na sociálne náklady-odchodné	2 966	20			2 986
Krátkodobé rezervy, z toho:	51 799	62 474	42 598		71 675
Účtovná závierka					
Nevyčerpaná dovolenka a odvody	35 668	47 550	35 668		47 550
Audit, výročná správa	3 512	3 512	3 512		3 512
Rezerva na záruky	12 619	11 412	3 418		20 613

Tabuľka č. 2

Názov položky	Bezprostredne predchádzajúce účtovné obdobie				
	Stav na začiatku účtovného obdobia	Tvorba	Použitie	Zrušenie	Stav na konci účtovného obdobia
a	b	c	d	e	f
Dlhodobé rezervy, z toho:					

Rezerva na sociálne náklady - odchodné	2 801	166			2 966
	2 801	166			2 966
Krátkodobé rezervy, z toho:	40 648	50 115	38 964		51 799
Účtovná závierka					
Nevyčerpaná dovolenka a odvody	23 296	35 668	23 296		35 668
Audit a výročná správa	3 500	3 512	3 500		3 512
Rezerva na záruky	13 852	10 935	12 168		12 619

3. Závazky

Názov položky	Bežné účtovné obdobie	Bezprostredne predchádzajúce účtovné obdobie
Závazky po lehote splatnosti		
Závazky so zostatkovou dobou splatnosti do jedného roka vrátane	573 015	1 043 534
Závazky voči daňovému úradu v lehote splatnosti	166 581	124 921
Závazky voči zamestnancom a soc. inštitúciám	122 738	107 659
Krátkodobé záväzky spolu	862 334	1 276 114
Závazky so zostatkovou dobou splatnosti jeden rok až päť rokov	6 781	4 457
Závazky so zostatkovou dobou splatnosti nad päť rokov		
Dlhodobé záväzky spolu	6 781	4 457

4. Sociálny fond

Názov položky	Bežné účtovné obdobie	Bezprostredne predchádzajúce účtovné obdobie
Začiatkový stav sociálneho fondu	4 457	3 685
Tvorba sociálneho fondu na ťarchu nákladov	3 352	3 156
Tvorba sociálneho fondu zo zisku		
Ostatná tvorba sociálneho fondu		
Tvorba sociálneho fondu spolu	3 352	3 156
Čerpanie sociálneho fondu	1 028	2 384
Konečný zostatok sociálneho fondu	6 781	4 457

5. Informácie o bankových úveroch, pôžičkách a krátkodobých finančných výpomociach

Tabuľka č. 1

Názov položky	Mena	Úrok p. a. v %	Dátum splatnosti	Suma istiny v príslušnej mene za bežné účtovné obdobie	Suma istiny v príslušnej mene za bezprostredne predchádzajúce účtovné obdobie
a	b	c	d	e	f
Dlhodobé bankové úvery					
Krátkodobé bankové úvery					

Tabuľka č. 2

Názov položky	Mena	Úrok p. a. v %	Dátum splatnosti	Suma istiny v príslušnej mene za bežné účtovné obdobie	Suma istiny v príslušnej mene za bezprostredne predchádzajúce účtovné obdobie
a	b	c	d	e	f
Dlhodobé pôžičky					
Mark Peterson s.r.o.	Eur	0,15 %	25.9.2025	950 000	1 050 000
ALL SEASON s.r.o. (DreamCard s.r.o.)	Eur	0,15 %	30.11.2025	380 000	380 000
Krátkodobé pôžičky					
Krátkodobé finančné výpomoci					

Spoločnosť poskytla v roku 2016 pôžičku nezávislým právnickým osobám s dobou splatnosti 30.11.2017 vo výške 250 000 euro a 10 000 euro. Splatnosť pôžičiek bola predĺžená k 30.11.2025. V priebehu roka 2017 bola poskytnutá ďalšia časť pôžičky vo výške 120 000 euro splatná k 30.11.2025. V roku 2019 bola poskytnutá pôžička nezávislej právnickej osobe vo výške 1.050.000 euro splatná 25.9.2025.

6. Časové rozlíšenie na strane pasív

Názov položky	Bežné účtovné obdobie	Bezprostredne predchádzajúce účtovné obdobie
Výdavky budúcich období dlhodobé, z toho:		
Výdavky budúcich období krátkodobé, z toho:		
Výnosy budúcich období dlhodobé, z toho:		
Výnosy budúcich období krátkodobé, z toho:	1 753	

7. Majetok prenanatý formou finančného prenájmu (nájomca)

Názov položky a	Bežné účtovné obdobie			Bezprostredne predchádzajúce účtovné obdobie		
	Splatnosť			Splatnosť		
	do jedného roka vrátane b	od jedného roka do piatich rokov vrátane c	viac ako päť rokov d	do jedného roka vrátane e	od jedného roka do piatich rokov vrátane f	viac ako päť rokov g
Osobné automobily						
Spolu						

H. INFORMÁCIE O VÝNOSOCH

1. Tržby za vlastné výkony a tovar

Oblasť odbytu a	Typ výrobkov, tovarov, služieb (tovar)		Typ výrobkov, tovarov, služieb (servisné služby,školenie)		Typ výrobkov, tovarov, služieb (poradenské služby)	
	Bežné účtovné obdobie b	Bezprostredne predchádzajúce účtovné obdobie c	Bežné účtovné obdobie d	Bezprostredne predchádzajúce účtovné obdobie e	Bežné účtovné obdobie f	Bezprostredne predchádzajúce účtovné obdobie g
Tuzemsko	6 348 390	5 694 837	403 481	367 397		
EU	33 760	17 523	9 202	3 688		
Spolu	6 382 150	5 712 360	412 683	371 085		

2. Zmena stavu zásob vlastnej výroby

Účtovná jednotka nevykonávala výrobnú činnosť.

Názov položky a	Bežné účtovné obdobie b	Bezprostredne predchádzajúce účtovné obdobie		Zmena stavu vnútroorganizačných zásob	
	Konečný zostatok	Konečný zostatok c	Začiatkový stav d	Bežné účtovné obdobie e	Bezprostredne predchádzajúce účtovné obdobie f
Nedokončená výroba a polotovary vlastnej výroby					
Výrobky					
Zvieratá					
Spolu					
	x	x	x		
Iné	x	x	x		
Zmena stavu vnútroorganizačných zásob vo výkaze ziskov a strát	x	x	x		

3. Aktivácia nákladov a výnosy z hospodárskej činnosti, finančnej činnosti a mimoriadnej činnosti

Názov položky	Bežné účtovné obdobie	Bezprostredne predchádzajúce účtovné obdobie
Významné položky pri aktivácii nákladov, z toho:		
Ostatné významné položky výnosov z hospodárskej činnosti, z toho:	39 882	16 523
Náhrady od poisťovne	7 315	10 103
Ostatné prevádzkové výnosy	832	3
Tržby z predaného dlhodobého hmotného a nehmotného majetku	31 735	6 417
Finančné výnosy, z toho:	57 742	9 961
<i>Kurzové zisky, z toho:</i>	<i>56 037</i>	<i>4 301</i>
kurzové zisky ku dňu, ku ktorému sa zostavuje účtovná závierka		
<i>Ostatné významné položky finančných výnosov, z toho:</i>		
úroky	1 705	5 660
Mimoriadne výnosy, z toho:		

4. Informácie o čistom obrate

Názov položky	Bežné účtovné obdobie	Bezprostredne predchádzajúce účtovné obdobie
Tržby za vlastné výrobky		
Tržby z predaja služieb	412 683	371 085
Tržby za tovar	6 382 150	5 712 360
Výnosy zo zákazky		
Výnosy z nehnuteľnosti na predaj		
Iné výnosy súvisiace s bežnou činnosťou		
Čistý obrat celkom	6 794 833	6 083 445

I. INFORMÁCIE O NÁKLADOCH**1. Informácie o nákladoch**

Názov položky	Bežné účtovné obdobie	Bezprostredne predchádzajúce účtovné obdobie
Náklady za poskytnuté auditorské služby, z toho:		
<i>Náklady voči audítorovi, auditorskej spoločnosti, z toho:</i>	7 480	7 743
náklady za overenie individuálnej účtovnej závierky	5 843	5 843
iné uisťovacie auditorské služby		
súvisiace auditorské služby	512	500
daňové poradenstvo		
ostatné neauditorské služby	1 125	1 400

Názov položky	Bežné účtovné obdobie	Bezprostredne predchádzajúce účtovné obdobie
Náklady za poskytnuté služby, z toho:	362 225	344 567
Opravy a údržba majetku	34 395	28 305
Spracovanie účtovnej a mzdovej agendy	37 114	35 665
Nájomné	50 606	33 039
Cestovné	15 237	43 336
Odborné poradenstvo DAP	26 489	22 966
Telefóny	15 490	16 317
Školenia a prezentácie	11 243	17 688
Inzercia reklama	3 091	26 519
Podporné služby	140 279	42 118
Sprostredkovanie, konzultácie	19 500	46 381
Náklady na reprezentáciu	8 781	32 233
Ostatné významné položky nákladov z hospodárskej činnosti, z toho:	809 221	768 804
Mzdové a zákonné soc. náklady	778 205	741 807
Ostatné nepriame dane	3 548	3 309
Prevádzkové náklady ostatné	5 554	2 955
Poistenie majetku	21 914	20 733
Finančné náklady, z toho:	69 468	34 636
Kurzové straty:	66 436	31 443
Poplatky banke	3 032	3 193
Ostatné významné položky finančných nákladov, z toho:		
Nákladové úroky - auto úver		
Mimoriadne náklady, z toho:		

J. INFORMÁCIE O DANIACH Z PRÍJMOV

1. Informácie o daniach z príjmov

Názov položky	Bežné účtovné obdobie			Bezprostredne predchádzajúce účtovné obdobie		
	Základ dane	Daň	Daň v %	Základ dane	Daň	Daň v %
a	b	c	d	e	f	g
Výsledok hospodárenia pred zdanením, z toho:	1 078 170	x	21	373 990	x	21
Teoretická daň	x			x		
Daňovo neuznané náklady	44 683			83 319		

Položky znižujúce výsledok hosp.	-16 434			-18 165		
Umorenie daňovej straty						
Spolu	28 249			65 154		
Splatná daň z príjmov	1 106 419	232 348	21	439 143	92 220	21
Odložená daň z príjmov	x	-8 954		x	-2 118	
Celková daň z príjmov	x	223 394		x	90 102	

K. INFORMÁCIE O ÚDAJOCH NA PODSÚVAHOVÝCH ÚČTOCH

Účtovná jednotka neúčtuje na podsúvahových účtoch ani o odpísaných pohľadávkach.

L. INFORMÁCIE O INÝCH AKTÍVACH A PASÍVACH

Spoločnosť neevviduje podmienené záväzky, ktoré sa nesledujú v bežnom účtovníctve a neuvádzajú sa v súvahe. Spoločnosť nevykazuje podmienený majetok.

a) Prenajatý majetok

Spoločnosť nemá v operatívnom prenájme na základe uzatvorenej zmluvy žiadny majetok

Spoločnosť má prenajaté priestory, v ktorých vykonáva činnosť. Priestory má prenajaté na základe uzatvorenej zmluvy o nájme na dobu neurčitú.

b) Prenajímaný majetok

Spoločnosť dočasne prenajala v roku 2020 dlhodobý hmotný majetok - **28 laboratórnych prístrojov** 16 spoločnostiam s dobou prenájmu do konca roka 2020 na základe zmlúv o prenájme. Celková hodnota prenajímaného majetku je **1 109 510 euro**. Výnosy z prenájmu v roku 2020 boli vo výške **334 564 euro** a účtovné odpisy prenajatého majetku boli vo výške **151 910 euro**. Pri prenájme hmotného majetku boli zistené dočasné rozdiely medzi výškou výnosu z prenájmu a výškou odpisov vo výške **288 euro**, ktoré boli uvedené v daňovom priznaní ako neuplatnená časť ročného odpisu prenajatého majetku.

M. INFORMÁCIE O PRÍJMOCH A VÝHODÁCH ČLENOV ŠTATUTÁRNYCH ORGÁNOV

Členom štatutárnych orgánov neboli vyplatené žiadne peňažné príjmy a taktiež im neboli poskytnuté iné nepeňažné výhody, poskytnuté úvery a záruky.

N. INFORMÁCIA O EKONOMICKÝCH VZŤAHOCH ÚČTOVNEJ JEDNOTKY A SPRIAZNENÝCH OSOB

Tabuľka č. 1

Spriaznená osoba	Kód druhu obchodu	Hodnotové vyjadrenie obchodu	
		Bežné účtovné obdobie	Bezprostredne predchádzajúce účtovné obdobie
a	b	c	d
	2		
	1		

1 - pôžička 2 - predaj

O. Informácie o skutočnostiach, ktoré nastali po dni, ku ktorému sa zostavuje účtovná závierka do dňa zostavenia účtovnej závierky

Spoločnosť neevviduje informácie o skutočnostiach, ktoré nastali po 30. novembri 2020, ku ktorému sa zostavuje účtovná závierka, do dňa zostavenia účtovnej závierky, ktoré by ovplyvnili výsledok hospodárenia spoločnosti za rok 2020.

Vzhľadom na mimoriadnu situáciu v SR vyvolanú šírením vírusu COVID19 Spoločnosť priebežne vyhodnocuje všetky informácie, ktoré sú k dispozícii a ku dnešnému dňu je vedenie Spoločnosti presvedčené, že z dlhodobej perspektívy je Spoločnosť schopná naďalej nepretržite pokračovať v činnosti.

P. PREHĽAD ZMIEN VLASTNÉHO IMANIA**1. Informácie o zmenách vlastného imania**

Tabuľka č. 1

Položka vlastného imania	Bežné účtovné obdobie				Stav na konci účtovného obdobia
	Stav na začiatku účtovného obdobia	Prírastky	Úbytky	Presuny	
a	b	c	d	e	f
Základné imanie	9 960				9 960
Vlastné akcie a vlastné obchodné podiely					
Zmena základného imania					
Pohľadávky za upísané vlastné imanie					
Emisné ážio					
Ostatné kapitálové fondy	183				183
Zákonný rezervný fond (nedeliteľný fond) z kapitálových vkladov					
Oceňovacie rozdiely z precenenia majetku a záväzkov					
Oceňovacie rozdiely z kapitálových účastín					
Oceňovacie rozdiely z precenenia pri zlúčení, splynutí a rozdelení					
Zákonný rezervný fond	6 803				6 803
Nedeliteľný fond					
Štatutárne fondy a ostatné fondy					
Nerozdelený zisk minulých rokov	5 518 773		-300 000	283 888	5 502 661
Neuhradená strata minulých rokov					
Výsledok hospodárenia bežného účtovného obdobia	283 888	854 775		- 283 888	854 775
Vyplatené dividendy			300 000		
Ostatné položky vlastného imania					
Účet 491 - Vlastné imanie fyzickej osoby - podnikateľa					

Vlastné imanie spoločnosti sa zvýšilo z bezprostredne predchádzajúceho účtovného obdobia zo sumy 5 819 607 Euro na sumu 6 374 382 Euro v bežnom období.

Tabuľka č. 2

Položka vlastného imania	Bezprostredne predchádzajúce účtovné obdobie				
	Stav na začiatku účtovného obdobia	Prírastky	Úbytky	Presuny	Stav na konci účtovného obdobia
a	b	c	d	e	f
Základné imanie	9 960				9 960
Vlastné akcie a vlastné obchodné podiely					
Zmena základného imania					
Pohľadávky za upísané vlastné imanie					
Emisné ážio					
Ostatné kapitálové fondy	183				183
Zákonný rezervný fond (nedeliteľný fond) z kapitálových vkladov					
Oceňovacie rozdiely z precenenia majetku a záväzkov					
Oceňovacie rozdiely z kapitálových účastín					
Oceňovacie rozdiely z precenenia pri zlúčení, splynutí a rozdelení					
Zákonný rezervný fond	6 803				6 803
Nedeliteľný fond					
Štatutárne fondy a ostatné fondy					
Nerozdelený zisk minulých rokov	5 083 430		-225 000	660 342	5 518 772
Neuhradená strata minulých rokov					
Výsledok hospodárenia bežného účtovného obdobia	660 342	283 888		-660 342	283 888
Vyplatené dividendy			225 000		
Ostatné položky vlastného imania					
Účet 491 - Vlastné imanie fyzickej osoby - podnikateľa					

O rozdelení výsledku hospodárenia - zisk za účtovné obdobie 2020 vo výške 854 775,43 Euro rozhodne valné zhromaždenie. Návrh štatutárneho orgánu valnému zhromaždeniu je zúčtovať zisk na nerozdelené zisky minulých rokov.

Výkaz peňažných tokov (Cash flow) k 30.11.2020:

Výkaz cash flow Hermes LabSystems, s.r.o.			
so sídlom Púchovská 12, 831 06 Bratislava		rok	
č.r. - označ.	Text položky (EUR)	2020	2019
001 - A.	-- Peňažné toky z prevádzkovej činnosti --		
002 - +Z./-S.	Zisk/Strata (+/-)	1 078 169	373 990
003 - A.1.	NEPEŇAŽNÉ OPERÁCIE OVPLYVŇUJÚCE VH Z BČ	269 835	236 954
004 - A.1.1.	Odpisy neobežného majetku (+)	253 037	225 541
005 - A.1.2.	Dary (+)		
006 - A.1.3.	Odpis opravnej položky k nadobudnutému majetku (+/-)		
007 - A.1.4.	Odpis pohľadávok (+)		
008 - A.1.5.	Zmena stavu rezerv (+/-)	19 877	11 316
009 - A.1.6.	Zmena stavu prechodných účtov aktív (+/-)	-4 832	97
010 - A.1.7.	Zmena stavu prechodných účtov pasív (+/-)	1 753	
011 - A.1.8.	Zmena stavu opravných položiek k neobežnému majetku (+/-)		
012 - A.1.9.	Zmena stavu oceň. rozdielov z kapitálových účastín (+/-)		
013 - A.1.10.	Nárok na dividendy a iné podiely na zisku (-)		
014 - A.1.11.	Ostatné nepeňažné operácie ovplyvňujúce VH z BČ (+/-)		
015 - A.2.	ZMENY STAVU PRACOVNÉHO KAPITÁLU	-336 127	-203 950
016 - A.2.1.	Zmena stavu pohľadávok PČ (-/+)	-247 372	-610 072
017 - A.2.2.	Zmena stavu krátkodobých záväzkov PČ (+/-)	-411 436	218 918
018 - A.2.3.	Zmena stavu zásob (-/+)	322 681	187 204
019 - A.2.4.	Zmena stavu finančných účtov (-/+)		
020 - A.3.	Úroky účtované do nákladov (+)		
021 - A.4.	Úroky účtované do výnosov (-)	-1 705	-5 660
022 - A*	VH Z BČ PRED ZDANENÍM UPRAVENÝ Z./S.+A.1.+A.2.+A.3.+A.4.	1 010 172	401 334
023 - A.5.	POLOŽKY VYLÚČENÉ Z PČ (PATRIACE DO IČ A FČ)	-5 484	-2 900
024 - A.5.1.	Zisk z predaja neobežného majetku (-)	-5 484	-2 900
025 - A.5.2.	Strata z predaja neobežného majetku (+)		
026 - A.5.3.	Ostatné položky vylúčené z PČ (+/-)		
027 - A.6.	ŠPECIFICKÉ POLOŽKY PČ	-223 394	-90 102
028 - A.6.1.	Zaplatená daň z príjmov z BČ vzťahujúca sa k PČ (-/+)	-223 394	-90 102
029 - A.6.2.	Zaplatená daň z príjmov z MČ (-/+)		
030 - A.6.3.	Príjmy mimoriadneho charakteru vzťahujúce sa k PČ (+)		
031 - A.6.4.	Výdavky mimoriadneho charakteru vzťahujúce sa k PČ (-)		
032 - A.6.5.	Príjem prenajímateľa vzťahujúci sa na finančný prenájom (+)		
033 - A.6.6.	Výdavky zo sociálneho fondu ak bol tvorený zo zisku (-)		
034 - A.6.7.	Príjmy a výdavky z kúpy a predaja CP (+)		

035 - A.6.8.	Príjmy zo splácania úverov a pôžičiek, okrem spriaz. osôb (+)		
036 - A.6.9.	Výdavky súvisiace s posk. úvermi a pôžičkami, okrem spriaz. osôb (-)		
037 - A.6.10.	Ostatné špecifické položky PČ (+/-)		
038 - A**	PEŇAŽNÉ TOKY PRED ALTER.VYKAZOVAN.A OST.POLOŽKAMI A*+A.5.+A.6.	781 294	308 332
039 - A.7.	ALTERNATÍVNE VYKAZOVANÉ POLOŽKY PČ		
040 - A.7.1.	Prijaté úroky (+)	1 705	5 660
041 - A.7.2.	Zaplatené úroky (okrem kapitalizovaných) (-)		
042 - A.7.3.	Prijaté dividendy a iné podiely na zisku (+)		
043 - A.7.4.	Vyplatené dividendy a iné podiely na zisku (-)		
044 - A.8.	Ostatné položky ovplyvňujúce peňažné toky PČ		
045 - A***	ČISTÝ PEŇAŽNÝ TOK PČ A**+A.7.+A.8.	782 999	313 992
046 - B.	-- Peňažné toky z investičných činností --		
047 - B.1.	VÝDAVKY SPOJENÉ S OBSTARANÍM NEOBEŽNÉHO MAJETKU	-465 463	-1 291 490
048 - B.1.1.	Obstaranie dlhodobého nehmotného majetku (-)		
049 - B.1.2.	Obstaranie dlhodobého hmotného majetku (-)	-565 463	-361 490
050 - B.1.3.	Obstaranie dlhodobého finančného majetku (-)	100 000	-930 000
051 - B.1.4.	Zmena stavu záväzkov v súvislosti s obstaraním dlhodobého majetku (+/-)		
052 - B.2.	PRÍJMY Z PREDAJA NEOBEŽNÉHO MAJETKU	31 735	6 417
053 - B.2.1.	Príjmy z predaja dlhodobého nehmotného majetku (+)		
054 - B.2.2.	Príjmy z predaja dlhodobého hmotného majetku (+)	31 735	6 417
055 - B.2.3.	Príjmy z predaja dlhodobého finančného majetku (+)		
056 - B.3.	PEŇAŽNÉ TOKY Z PRENÁJMU VECÍ PRENAJÍMANÝCH AKO CELOK		
057 - B.3.1.	Príjmy z prenájmu vecí prenajímaných ako celok (+)		
058 - B.3.2.	Výdavky spojené s prenájomom vecí prenajímaných ako celok (-)		
059 - B.4.	PEŇAŽNÉ TOKY Z ÚVEROV A PÔŽIČIEK VOČI SPRIAZNENÝM OSOBÁM		
060 - B.4.1.	Príjmy zo splácania úverov a pôžičiek poskyt. spriaz. osobám (+)		
061 - B.4.2.	Výdavky na splácanie úverov a pôžičiek od spriaz. osôb (-)		
062 - B.5.	ŠPECIFICKÉ POLOŽKY IČ		
063 - B.5.1.	Príjmy mimoriadneho charakteru IČ (+)		
064 - B.5.2.	Výdavky mimoriadneho charakteru IČ (-)		
065 - B.6.	ALTERNATÍVNE VYKAZOVANÉ POLOŽKY IČ		
066 - B.6.1.	Prijaté úroky (+)		
067 - B.6.2.	Zaplatené úroky (okrem kapitalizovaných) (-)		
068 - B.6.3.	Prijaté dividendy a iné podiely na zisku (+)		
069 - B.6.4.	Vyplatené dividendy a iné podiely na zisku (-)		
070 - B.6.5.	Príjmy vyplývajúce z future, forward, opčných a swap. zmlúv (+)		
071 - B.6.6.	Výdavky vyplývajúce z future, forward, opčných a swap. zmlúv (-)		
072 - B.7.	Ostatné položky ovplyvňujúce peňažné toky IČ		
073 - B***	ČISTÝ PEŇAŽNÝ TOK IČ	-433 728	-1 285 073
074 - C.	ČISTÝ PEŇAŽNÝ TOK PO FINANCOVANÍ INVESTÍCIÍ A***+B***	345 813	-971 081
075 - D.	-- Peňažné toky z finančných činností --		

076 - D.1.	ZMENY STAVU DLHODOBÝCH A KRÁTKODOBÝCH ZÁVÄZKOV FČ		
077 - D.1.1.	Príjmy z prijatia úverov a pôžičiek od finančných inštitúcií (+)		
078 - D.1.2.	Výdavky na splácanie úverov a pôžičiek od finančných inštitúcií (-)		
079 - D.1.3.	Príjmy z emitovaných dlhopisov (+)		
080 - D.1.4.	Výdavky na splácanie emitovaných dlhopisov (-)		
081 - D.1.5.	Príjmy z ostatných záväzkov z finanč.činností (+)		
082 - D.1.6.	Výdavky na splácanie záväzkov z finanč.činností (-)		
083 - D.1.7.	Výdavky nájomcu na finančný prenájom (leasing) (-)		
084 - D.2.	PEŇAŽNÉ TOKY V OBLASTI VLASTNÉHO IMANIA		
085 - D.2.1.	Príjmy z upísaných CP a vkladov (+)		
086 - D.2.2.	Príjmy z rôznych ďalších vkladov od majiteľov (+)		
087 - D.2.3.	Prijaté peňažné dary a dotácie do vlastného imania (+)		
088 - D.2.4.	Príjmy z úhrady straty spoločníkmi (+)		
089 - D.2.5.	Výdavky na vyplatenie podielu na vlastnom imaní (-)		
090 - D.2.6.	Výdavky spojené so znížením fondov (-)		
091 - D.3.	ŠPECIFICKÉ POLOŽKY FČ		
092 - D.3.1.	Príjmy mimoriadneho charakteru FČ (+)		
093 - D.3.2.	Výdavky mimoriadneho charakteru FČ (-)		
094 - D.3.3.	Ostatné špecifické položky FČ		
095 - D.4.	ALTERNATÍVNE VYKAZOVANÉ POLOŽKY FČ	-300 000	-225 000
096 - D.4.1.	Prijaté úroky (+)		
097 - D.4.2.	Zaplatené úroky (okrem kapitalizovaných) (-)		
098 - D.4.3.	Prijaté dividendy a iné podiely na zisku (+)		
099 - D.4.4.	Vyplatené dividendy a iné podiely na zisku (-)	-300 000	-225 000
100 - D.4.5.	Príjmy vyplývajúce z future, forward, opčných a swap zmlúv (+)		
101 - D.4.6.	Výdavky vyplývajúce z future, forward, opčných a swap zmlúv (-)		
102 - D.5.	Ostatné položky ovplyvňujúce peňažné toky FČ (+/-)		
103 - D***	ČISTÝ PEŇAŽNÝ TOK FČ	-300 000	-225 000
104 - E.	VÝSLEDKOVÉ KURZOVÉ ROZDIELY VYČÍSLENÉ NA KONCI ÚČT.OBD.(K 31.12.)		
105 - E.1.	Kurzové straty (-)		
106 - E.2.	Kurzové zisky (+)		
107 - F.	ZMENA STAVU PEŇ.PROSTRIEDKOV A EKVIVALENTOV A***+B***+D***+E.	49 271	-1 196 081
108 - G.	Stav peň. prostriedkov a ekvivalentov na začiatku účt. obd. (k 1.1.)	1 757 899	2 953 980
109 - H.	Zost. peň. prostr. a ekviv. na konci účt. obd. (k 31.12.)	1 807 170	1 757 899
110 - I.	ZMENA STAVU PEŇ.PROSTRIEDKOV A EKVIVALENTOV H.-G.	49 271	-1 196 081