

VINUTA s.r.o, Hollého 206/53, 015 01 RAJEC
Spoločnosť zapísaná v obchodnom registri Okresného súdu v Žiline,
odd.Sro,vložka č. 2814/L

IČO:31634800

VÝROČNÁ SPRÁVA



zostavená ku dňu 31.12.2019

Ing. Elena Veselá
ekonomický riaditeľ

Príhovor

Vážení spolupracovníci, vážení obchodní partneri,

Aj rok 2019 sa niesol v znamení mierneho rastu slovenskej ekonomiky. Spoločnosť zrealizovala objem výroby približne na úrovni roku 2018. Nepodarilo sa však dosiahnuť kladný hospodársky výsledok hlavne z dôvodu zvýšenia vstupných nákladov ako je materiál, ale i zvýšenia minimálnej mzdy.

V porovnaní s rokom 2018 sme zaznamenali nárast objemu výroby v oblasti výroby transformátorov. Na druhej strane v oblasti opráv motorov sa nám nepodarilo zrealizovať objem výroby na úrovni roku 2018.

V roku 2019 boli najvýznamnejšími odberateľmi spoločnosti EVPU, BITTNER AUDIO, FORMICA, POVAŽSKÉ CEMENTARNE.

Realizovaný charakter výroby si v roku 2019 vyžadoval nákup medených vodičov, trafoplechu, hliníkových vodičov, ale i rôzneho hutného materiálu. Medzi našich najväčších dodávateľov patrili spoločnosti VEKTOR PLUS, LABARA, THERMA, ale i dodávatelia ložísk ako KBM, Ferrovinent Roll.

Na záver musíme konštatovať, že hlavne zásluhou optimálneho zabezpečenia logistiky, dobrou platobnou disciplínou väčšiny našich odberateľov, sme i napriek vykázanéj strate mohli včas plniť svoje záväzky nielen voči dodávateľom, ale i voči banke.

V nasledujúcej časti výročnej správy uvádzame niektoré ekonomické i finančné ukazovatele a ich vývoj od roku 2017. Prílohou výročnej správy je i účtovná závierka spoločnosti.

Ing. Elena Veselá Ing. Ján Pekara
Konatelia spoločnosti

Ukazovatele merania likvidity

Likvidita je prejavom krátkodobej solventnosti spoločnosti

	2019	2018	2017
Odpisy nehmot. a hmot. majetku	56 814	49 617	87 134
Hospod. výsledok za účt.obd	-32 095	4 831	-109 733
Pracovný kapitál(krátkodobé aktíva-krátkod.záv.)	193 022	258 758	219 934
Krátkodobé pohľadávky	334 053	417 963	413 740
Finančný majetok	24 717	24 267	35 961
Zásoby	282 780	310 174	321 095
Krátkodobé aktíva	641 550	752 404	770 796
- krátkodobé záväzky	454 886	501 087	561 537
Bežná likvidita	0,79	0,88	0,80
Celková likvidita	1,41	1,50	1,37
Okamžitá likvidita	0,06	0,05	0,06

Ukazovateľ **pracovný kapitál** vypovedá, že spoločnosť v roku 2019 znížila svoj pracovný kapitál v porovnaní s rokom 2018 hlavne z dôvodu zníženia obežných aktív.

Bežná likvidita, odporúčaná hodnota (1 – 1,5) charakterizuje, koľkokrát pokrýva finančný majetok a krátkodobé pohľadávky krátkodobé záväzky organizácie.

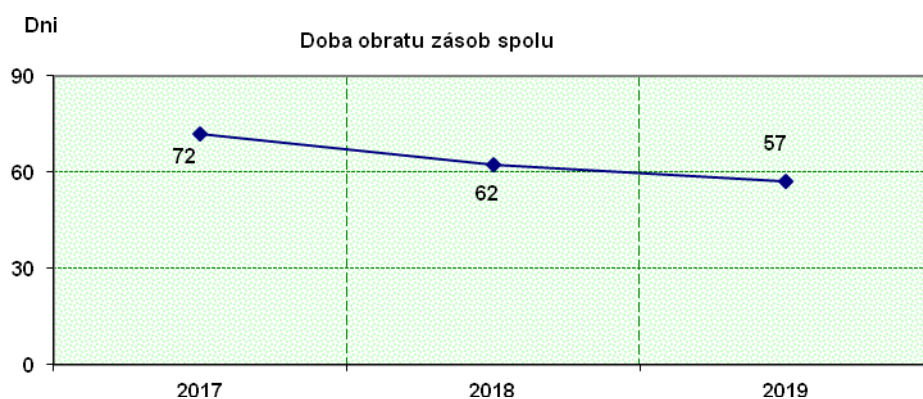
Celková likvidita odporúčaná hodnota (2 -2,5). charakterizuje, koľkokrát pokrýva obežný majetok krátkodobé záväzky organizácie.. V roku 2019 ukazovateľ nedosiahol optimálnu úroveň.

Okamžitá likvidita odporúčaná hodnota (0,2-0,5). Tento ukazovateľ ako pomer finančného majetku a krátkodobých záväzkov nemá optimálnu hodnotu.

Ukazovatele riadenia aktív (v €)

	2019	2018	2017
Zásoby spolu	282 780	310 174	321 095
- materiál	149 156	175 115	195 671
-nedokončená výroba	95 675	98 137	81 567
- Výrobky	6 380	5 277	11 812
- tovar	31 569	31 645	32 045
Tržby spolu výroba	1 801 250	1 812 525	1 623 835
Pohľadávky	334 053	417 963	413 740
Záväzky	402 956	420 685	446 119
Doba obratu zásob spolu	57	62	72
Doba obratu materiál zásob+nedokonč.výroba	50	55	62

Grafické znázornenie vývoja ukazovateľa doba obratu zásob spolu v rokoch 2017-2019



V roku 2019 sa nám podarilo skrátiť dobu obratu zásob, čo pozitívne vplývalo i cash flow.

Ukazovateľ riadenia dlhu

Štruktúra kapitálu (pasív)	2019	2018	2017
Celkový kapitál	904 964	982 764	1 038 271
Vlastný kapitál	430 255	462 349	457 517
- z toho hospod. výsledok	-32 095	4 831	-109 733
Cudzí kapitál	474 709	520 415	580 754
- rezervy	28 327	33 199	27 286
- dlhodobé záväzky	19 823	19 328	19 217
- krátkodobé záväzky	402 956	420 685	446 119
- bankové úvery a výpomoci	23 603	47 203	88 132
Ostatné pasíva	0	0	0
Ukazovateľ zadlženosti	52,5%	53,0%	55,9%
Úverová zaťaženosť	2,6%	4,8%	8,5%

Z uvedenej tabuľky vyplýva, že spoločnosť v roku 2019 sa tento ukazovateľ v porovnaní s rokom 2018 výrazne nezmenil.

Ukazovatele nákladovosti

	2019	2018	2017
Nákladovosť	101,74	99,74	106,36
Nákladovosť výrobnjej spotreby	52,45	49,23	47,04
Nákladovosť osobných nákladov	43,29	43,85	47,83
Nákladovosť odpisov	3,08	2,65	5,05
Podiel pridanej hodnoty na výnosoch	45,16	47,93	47,48

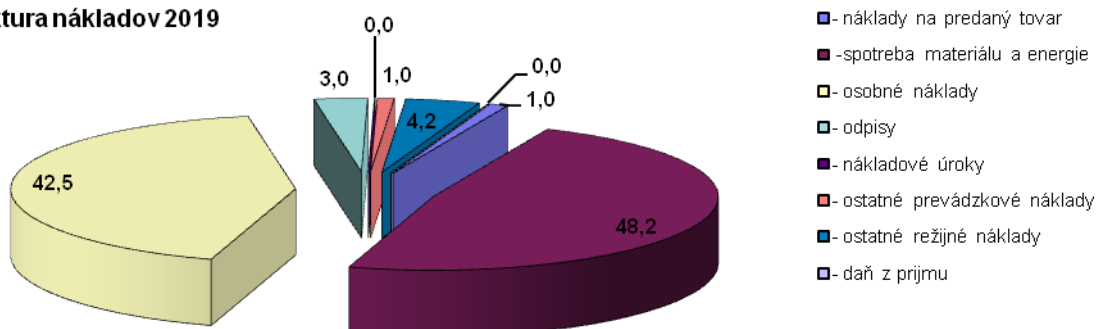
Ukazovatele nákladovosti vyjadrujú pomer jednotlivých druhov nákladov k výnosom celkom. Z dôvodu vykázania straty v roku u 2019 je zrejmé, že celkové náklady sú mierne vyššie ako celkové výnosy. Pomer pridanej hodnoty na výnosoch si z dôvodu vykázanej straty v porovnaní s minulým rokom mierne zhoršil. Zníženie počtu pracovníkov sa prejavil vo znížení nákladovosti osobných nákladov i napriek rastu minimálnej mzdy.

Štruktúra nákladov a výnosov, ich vývoj v porovnaní s minulými rokmi

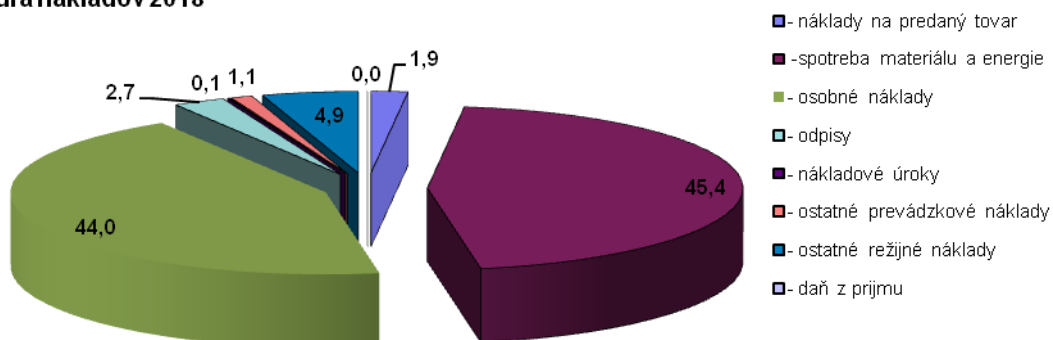
	2019	2018	2017
Náklady spolu	1 878 055	1 867 195	1 834 305
Náklady z prevádzkovej činnosti	1 872 131	1 858 346	1 823 914
- náklady vynaložené na predaný tovar	19239	35065	71 644
- výrobná spotreba	968 161	921 571	811 229
z toho spotreba materiálu a energie	905 208	848 093	734 320
- osobné náklady	799 044	820 807	824 931
- dane a poplatky	11008	10 923	11 783
- odpisy nehmotného a hmotného majetku	56814	49 617	87 134
- ďalšie prevádzkové náklady	17 865	20 363	17 193
Náklady z finančných operácií	4 840	5 615	5 915
- predané cenné papiere a vklady	0	0	0
- tvorba rezerv na finančné náklady	0	0	0
- nákladové úroky	684	1 648	1 594
-ďalšie náklady finančných operácií	4 156	3 967	4 321
Daň z príjmu za bežnú činnosť	1 084	3 234	4 476
Mimoriadne náklady	0	0	0
Daň z príjmu z mimoriadnej činnosti	0	0	0
Pridaná hodnota	833 645	897 190	818 867
Hospodársky výsledok spolu po zdanení	-32 095	4 831	-109 733
Hospodársky výsledok za bežnú činnosť	-31 011	8 065	-105 257
- daň z príjmov za bežnú činnosť	1 084	3 234	4 476
Hospodársky výsledok z mimor. činnosti	0	0	0
-daň z príjmov z mimoriadnej činnosti	0	0	0

	2019	2018	2017
Výnosy celkom	1 845 960	1 872 026	1 724 572
Výnosy z prevádzkovej činnosti	1 845 958	1 872 025	1 724 571
- tržby z predaja tovaru	19795	41301	77 905
- výroby (účet 601,602,61X,62X)	1 801 250	1 812 525	1 623 835
- tržby z predaja dlhodob.majetku a materiálu	18127	13 743	13 686
- ďalších prevádzkových výnosov	6 786	4 456	9 145
Výnosy z finančných operácií	2	1	1
- tržby z predaja cenných papierov	0	0	0
- výnosy z finančných investícií	0	0	0
- výnosové úroky	0	0	1
- ďalšie výnosy z fin. operácií	2	1	0
Mimoriadne výnosy	0	0	0

Štruktúra nákladov 2019



Štruktúra nákladov 2018

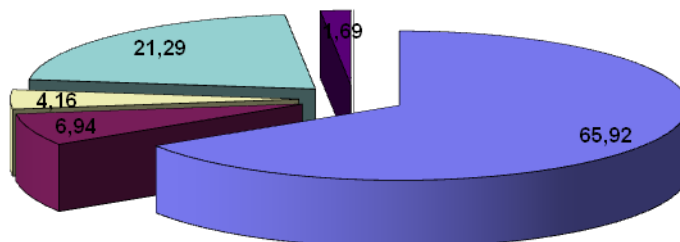


Štruktúra tržieb za vlastné výroby a služby v roku 2019, porovnanie s rokom 2018

:

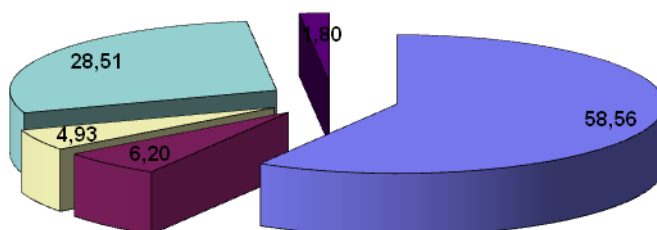
	2019	2018
Vlastné výroby a služby spolu v €	1 801 250	1 812 525
- výroba transformátorov a ich častí	1 187 423	1 061 345
- výroba častí svetelných efektov	124 980	11 2431
- ostatné práce na mechanickej dielni	74 886	89 397
- opravy motorov	383 534	516 702
- ostatné služby	30 427	32 650

Štruktúra tržieb za vlastné výkony a služby 2019



- výroba transformátorov a ich častí
- výroba častí svetelných efektov
- ostatné práce na mechanickej dielni
- opravy motorov
- ostatné služby

Štruktúra tržieb za vlastné výkony a služby 2018



- výroba transformátorov a ich častí
- výroba častí svetelných efektov
- ostatné práce na mechanickej dielni
- opravy motorov
- ostatné služby

Vývoj produktivity práce a hospodárskeho výsledku

	2019	2018	2017
Hospodársky výsledok spolu po zdanení	-32 095	4 831	-109 733
Počet pracovníkov	68	71	74
toho jedincov	35	38	39
PP/prac. z prid. hodnoty	12 259	12 636	11 066
PP/jedincový pracovník z prid. hodnoty	23 818	23 610	20 997
Priemerný zárobok	693	677	637

Spoločnosť v roku 2019 mierne zabezpečila zvýšenie priemerného zárobku v porovnaní s rokom 2018.

Záver

Skutočnosti, ktoré nie sú zaznamenané v predchádzajúcich údajoch:

Po skončení účtovného obdobia, do dňa vyhotovenia tejto výročnej správy nenastali žiadne zmeny v štruktúre spoločníkov ani ich veľkosti obchodných podielov.

Po skončení účtovného obdobia nenastali žiadne iné udalosti osobitného významu, ktoré by:

- znížili trhovú cenu dlhodobého finančného majetku oproti vykazovanému stavu*
- nebol zničený žiaden majetok v dôsledku živelnnej pohromy*

Najväčšie riziko, ktorému je spoločnosť vystavená je ekonomická situácia, v ktorej sa nachádza. Všetky doterajšie vykazované straty, ako i strata z roku 2019 významne znižujú čisté imanie spoločnosti .

Spoločnosť v súčasnom období nemá organizačnú zložku v zahraničí a v roku 2020 neplánuje takúto zložku otvoriť.

Spoločnosť nevyaložila a ani nepredpokladá vynaložiť žiadne prostriedky do oblasti výskumu a vývoja.

Vzhľadom k vykazanej strate v roku 2019, neistému naplneniu výroby, spôsobenej so istej miery so začínajúcou krízou nepočíta s nárastom objednávok v roku 2020. Práve naopak v prvých mesiacoch roku 2020 sa začína prejavovať kríza, čo sa odzrkadľuje hlavne v nízkom počte nových zákaziek.

Spoločnosť taktiež nepredpokladá rozdelenie žiadnych ziskov zúčtovaných v minulých rokoch spoločníkom, pokiaľ sa na valnom zhromaždení nerozhodne inak.

Vzhľadom na charakter výroby, činnosť spoločnosti nemá žiadny negatívny vplyv na životné prostredie.

Spoločnosť v minulom období neobstarala žiadne vlastné akcie, dočasné listy, spoločníci nezvýšili svoje obchodné podiely.

Úspešnú budúcnosť vidí spoločnosť v zvyšovaní kvality svojej produkcie, zvyšovaní produktivity práce, ale i v rozširovaní svojich obchodných aktivít v zahraničí. Vzhľadom k tomu, že naplnenosť výroby sa nedarí stále zabezpečiť, je hlavným cieľom spoločnosti i v roku 2020 úspešne prekonať túto situáciu a odvrátiť jej negatívne dôsledky. Zameriava sa hlavne na to, aby sme postupne rozširovali oblasť výroby – výroba transformátorov, ale i podstatnejšie zvýšili výrobu na mechanickej dielni a v oblasti opráv motorov.

Spoločnosť v roku 2020 predpokladá dosiahnuť kladný hospodársky výsledok. Investície, ktoré bude potrebné realizovať vyplynú z konkrétnych nevyhnutných potrieb spoločnosti.

*Ing. Elena Veselá
Ekonomický riaditeľ*

máj 19.5.2020