

# VÝROČNÁ SPRÁVA

## 2020



ZVL AUTO spol. s r.o.,  
Košická 26, 081 62 Prešov

## ***OBSAH VÝROČNEJ SPRÁVY***

---

PRÍHOVOR VEDENIA .....	2
HISTÓRIA SPOLOČNOSTI.....	3
ORGANIZAČNÁ ŠTRUKTÚRA SPOLOČNOSTI.....	4
ZAMESTNANOSŤ .....	4
INFORMÁCIE O VÝVOJI SPOLOČNOSTI .....	7
UDALOSTI OSOBITNÉHO VÝZNAMU.....	8
PREDPOKLADANÝ BUDÚCI VÝVOJ ČINNOSTI SPOLOČNOSTI .....	9
NÁKLADY NA ČINNOSŤ V OBLASTI VÝSKUMU A VÝVOJA.....	10
NADOBÚDANIE VLASTNÝCH OBCHODNÝCH PODIELOV.....	10
NÁVRH NA VYSPORIADANIE VÝSLEDKU HOSPODÁRENIA .....	10
ORGANIZAČNÁ ZLOŽKA V ZAHRANIČÍ .....	10
AUDÍTORSKÁ SPRÁVA K ÚZ	
ÚČTOVNÁ ZÁVIERKA SPOLOČNOSTI ZVL AUTO SPOL. S R.O ZA ROK 2020	

## **PRÍHOVOR VEDENIA**

---

Vážené dámy, vážení páni,

dovoľte mi, aby som v krátkosti zhrnul a zhodnotil situáciu podniku za rok 2020, ktorý bol z pohľadu tržieb spoločnosti za posledné roky najúspešnejším rokom predaja vlastných výrobkov. Spoločnosť sa aklimatizovala v premenlivom ekonomickom prostredí a dokáže pružnejšie reagovať na potreby trhu.

Ciele spoločnosti sú zamerané hlavne na kvalitu výroby ložísk s úzkym zameraním na kuželikové ložiská. V poslednom období sa veľký dôraz kladie na špecifické požiadavky zákazníkov, čo sa týka výroby, dodávok, balenia a podobne. Výrobný program sa prispôsobuje potrebám dopytu, čo nie je vždy jednoduché, hlavne v situáciách výrazného poklesu alebo rastu. V prvom prípade je rizikom strata objednávok a s tým spojený nepopulárny krok – prepúšťanie zamestnancov. V druhom prípade, pri rýchlom raste dopytu, môže nastať situácia, že sa nestihne vybaviť dodávka a zákazník v nás stratí dôveru.

Tieto prípady a úskalia podnikania však pozná každý, kto v tejto oblasti pôsobí niekoľko rokov. Spoločnosť disponuje zamestnancami, ktorí majú dlhoročné skúsenosti s výrobou a chodom fabriky. Všetkým týmto zamestnancom, ktorí u nás pracovali a pracujú patrí uznanie a rešpekt za dlhoročnú prácu.

Spoločnosť jemne kopíruje rast slovenskej ekonomiky. Ako uviedol Inštitút finančnej politiky k posilňovaniu slovenskej ekonomiky výrazne prispel aj čistý export. Práve export na nemecký, maďarský a taliansky trh je pre spoločnosť kľúčový a zaznamenal nárast.

Nových zákazníkov, ako aj upevňovanie obchodného mena zaznamenávame aj na poľskom, rakúskom a dokonca aj na menej známych trhoch ako je bieloruský, estónsky a podobne. Tento fakt svedčí o neustálej aktivite na oddelení predaja, čím spoločnosť konkuruje veľkým značkám. Každé dva roky sa predajný tím účastní prestížnej výstavy v Hannoveri, kde vystavuje svoje výrobky hneď v susedstve značky napr. SKF a Schaeffler.

Platí však, že veľa našich zákazníkov pristupuje k šetreniu nákladov, čo samozrejme prináša tlak na znižovanie cien. To aj nás núti hľadať možné rezervy a zlepšovať tak svoju efektívnosť. Nehovorím iba o našich vstupoch, ale aj o zefektívnení procesov vo výrobe ako aj vo všetkých ďalších oddeleniach. Efektívnosť vo výrobe znamená vyššiu konkurencieschopnosť podniku. OEM zákazníci, na ktorých ja táto firma postavená, nepozerajú na možnosti a schopnosti nášho podniku a neprispôbujú svoje potreby našim podmienkam. Trh pozná reálne náklady na výrobu ložísk. Už dávno zákazníkom nestačí finálna suma za produkt, ale aj detailný rozpis nákladov na jednotlivé komponenty a prácu.

V nie poslednom rade sa pristúpilo k rozsiahlym opravám vo výrobných hale, čo je jasným znamením, že manažment tejto firmy, ako aj majitelia stále vidia vo firme obrovský potenciál a budúcnosť.

Chcel by som poďakovať všetkým, ktorí sa na úspechu firmy tohto roku podieľali, najmä všetkým zamestnancom spoločnosti, obchodným partnerom a priaznivcom spoločnosti ZVL AUTO spol. s r.o.

Ďakujem

Jozef Tkáč  
generálny riaditeľ

## **HISTÓRIA SPOLOČNOSTI**

---

ZVL AUTO spol. s r. o. je strojárskou spoločnosťou, ktorá v Prešove pokračuje v 60-ročnej tradícii výroby kuželíkových ložísk.

Výroba ložísk v našom závode začala 19. decembra 1959. Od 1. júla 1965 sa prešovský závod stal súčasťou novovytvorenej výrobnno-hospodárskej jednotky ZVL so sídlom v Považskej Bystrici pod názvom Závody valivých ložísk, n.p. Prešov.

V nadväznosti na rozhodnutie Ministerstva hutníctva, strojárstva a elektrotechniky ČSFR o rozdelení štátneho podniku ZVL, koncern Považská Bystrica bol s účinnosťou od 1. júla 1990 založený podnik ZVL, štátny podnik Prešov. V priebehu roka 1991 bol vypracovaný a zakladateľovi predložený na schválenie privatizačný projekt na prvú vlnu kupónovej privatizácie. Po prijatí tohto projektu vznikla 1. mája 1992 akciová spoločnosť ZVL BEARINGS Prešov a.s., ktorá bola zaradená do prvej vlny kupónovej privatizácie. Rok 1993 znamenal pre túto spoločnosť neplánované odstávky výroby, zapríčinené predovšetkým nedostatkom finančných tokov, potrebných na minimálne udržanie výroby v záujme dodávok ložísk našim zákazníkom.

V záujme udržania výroby a zákazníkov spoločnosti prijali spoločníci a manažment opatrenia, ktorými by sa predišlo vyhroteniu situácie do kritického štádia. Rozhodujúcim krokom bol vznik spoločnosti ZVL AUTO spol. s r.o. Týmto boli vytvorené podmienky pre zachovanie a rozvoj výroby kuželíkových ložísk a súčasne sa dosiahla eliminácia a riešenie následkov konverzie zbrojárskej výroby.

V roku 2009 sme začali proces reštrukturalizácie spoločnosti za účelom finančného ozdravenia spoločnosti. Tento proces sme úspešne ukončili v roku 2010.

Tento krok sa nám ukázal ako efektívny a vďaka nemu spoločnosť v ďalších rokoch naďalej pokračuje vo svojom výrobnom procese.

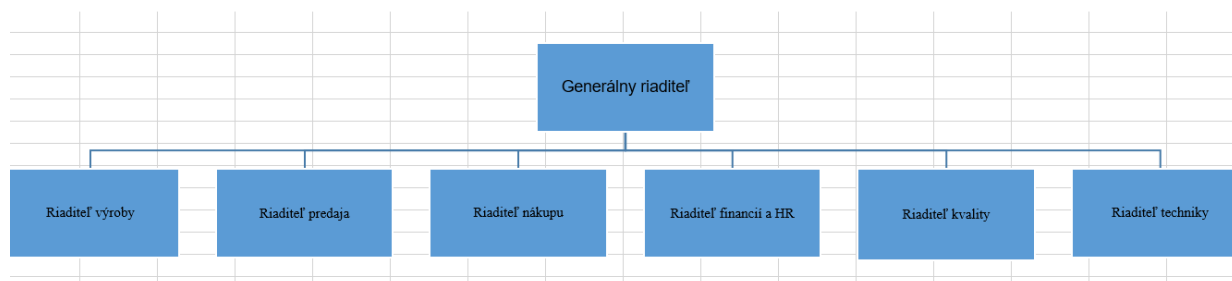
V súčasnosti je základné imanie spoločnosti ZVL AUTO spol. s r.o. vo výške 12 387 606,- EUR a je v plnom rozsahu splatené.

## ORGANIZAČNÁ ŠTRUKTÚRA SPOLOČNOSTI

---

Orgánmi spoločnosti sú Valné zhromaždenie a konateľ. Konateľom spoločnosti je p. Yi Ding. Od 1. decembra 2014 je poverený funkciou generálneho riaditeľa Jozef Tkáč.

### Organizačná štruktúra

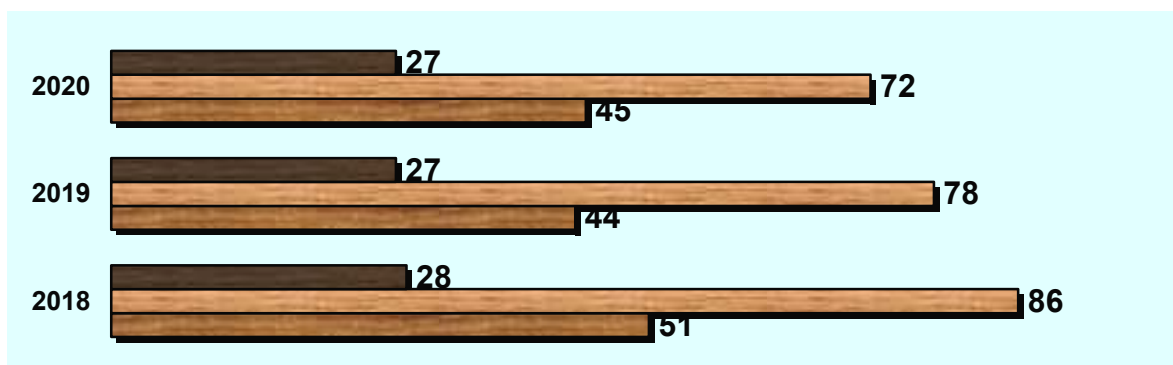


## ZAMESTNANOSŤ

---

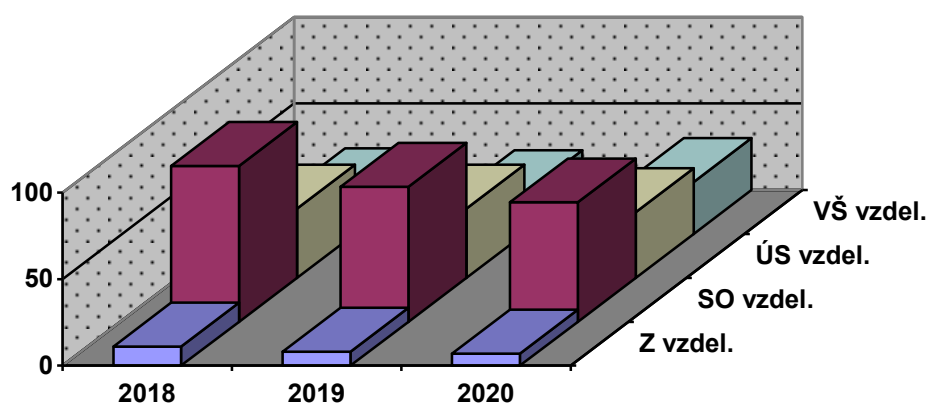
Vývoj počtu zamestnancov k 31.12.

Ku dňu	31.12.2018	31.12.2019	31.12.2020
<b>Zamestnanci celkom</b>	<b>165</b>	<b>149</b>	<b>144</b>
z toho: JR	51	44	45
RR	86	78	72
THP	28	27	27



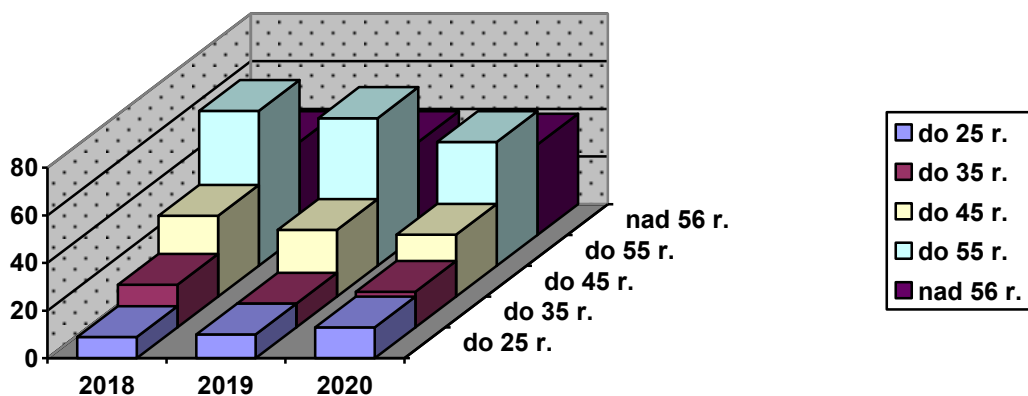
## Kvalifikačná štruktúra zamestnancov

Dosiahnuté vzdelanie	31.12.2018	31.12.2019	31.12.2020
Nekvalifikovaní	11	8	7
SO vzdelanie	90	78	69
ÚSO vzdelanie	40	40	38
VŠ vzdelanie	24	23	30
Spolu	165	149	144



## Veková štruktúra zamestnancov

Vek	31.12.2018	%	31.12.2019	%	31.12.2020	%
do 25 r.	9	5,45	10	6,71	13	9,03
26 - 35 r.	18	10,91	10	6,71	15	10,41
36 – 45 r.	34	20,60	28	18,79	26	18,06
46 – 55 r.	65	39,40	62	41,61	52	36,11
nad 56 r.	39	23,64	39	26,18	38	26,39
spolu	165	100,00	149	100,00	144	100,00



Počet zamestnancov nadväzoval na zabezpečovanie výrobného plánu spoločnosti a priemerný stav zamestnancov za rok 2020 sa znížil v porovnaní s priemerným stavom zamestnancov v roku 2019.

K spokojnosti zamestnancov spoločnosť ZVL AUTO spol. s r.o. prispieva aj tvorbou sociálneho fondu, z ktorého prispieva svojim zamestnancom na dopravu, na stravu a regeneráciu pracovnej sily. Spoločnosť ZVL AUTO spol. s r.o. prispieva svojim zamestnancom na doplnkové dôchodkové sporenie.

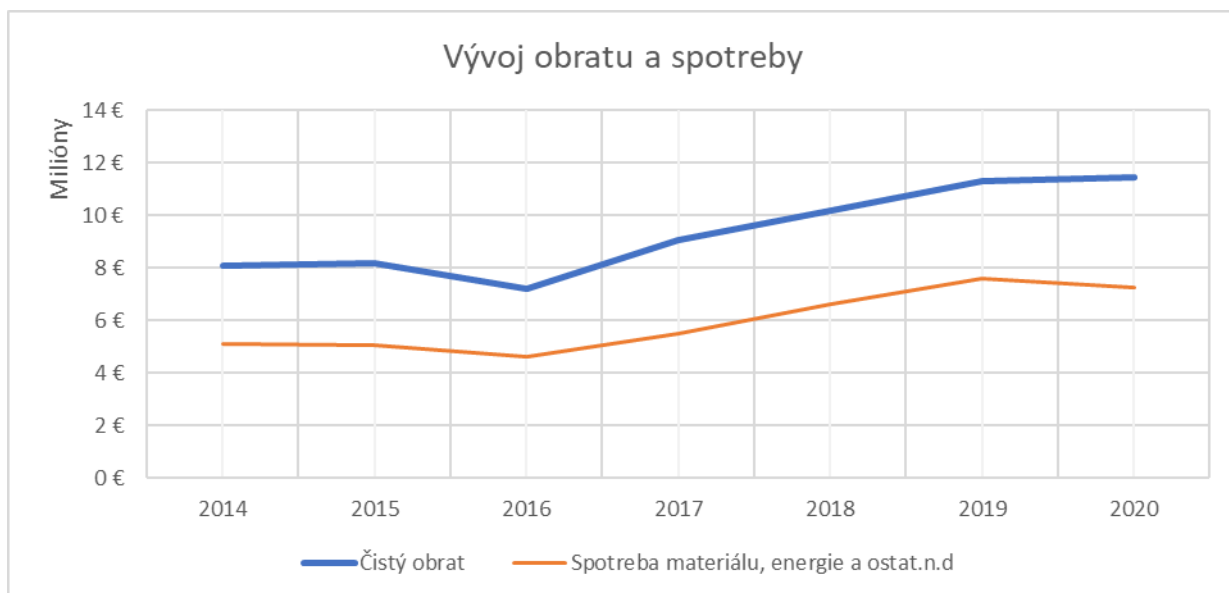
Spoločnosť ZVL AUTO spol. s r.o. v rámci svojej organizačnej štruktúry, zamestnáva širokú paletu ľudí z rôznych odborov. Veľký dôraz kladie na prehĺbujúce sa odborné znalosti svojich zamestnancov vo svojom odbore. Neustále investuje do vzdelávania zamestnancov, vďaka ktorému si každý zamestnanec zvyšuje svoje odborné vedomosti pre konkrétnu pracovnú pozíciu.

V priebehu roku 2020 spoločnosť ZVL AUTO spol. s r.o. zaznamenala dva pracovné úrazy.

## **INFORMÁCIE O VÝVOJI SPOLOČNOSTI**

Prehľad rozhodujúcich ukazovateľov vývoja činnosti spoločnosti ZVL AUTO spol. s r.o.:

	merná jedin.	31.12.2020	31.12.2019	31.12.2018	31.12.2017	31.12.2016	31.12.2015
Výsledok hospodárenia pred zdanením	v €	702 817	236 304	62 645	21 707	16 992	79 197
Tržby z predaja vlastných výrobkov a služieb	v €	11 010 727	11 015 567	9 926 641	8 994 300	7 176 779	8 129 163
Výroba	v €	11 171 283	11 336 273	10 365 241	8 689 503	7 573 511	8 140 937
Obežný majetok (BRUTTO hodnota)	v €	6 309 573	5 616 807	4 822 547	4 481 693	4 069 826	4 048 396
Spolu majetok (NETTO hodnota)	v €	11 963 342	11 507 603	11 112 728	10 616 660	9 682 442	9 438 260
Vlastné imanie	v €	8 926 045	8 370 428	8 180 391	8 140 697	7 907 254	7 928 616
Závazky	v €	3 031 545	3 128 349	2 920 439	2 460 991	1 757 146	1 488 528
Zásoby (BRUTTO hodnota)	v €	1 967 018	2 485 889	2 375 991	1 939 872	2 170 195	2 007 847
Krátkodobé pohľadávky	v €	3 029 470	2 205 858	2 137 094	2 081 061	1 517 572	1 567 933
Finančné účty (BRUTTO hodnota)	v €	1 313 009	924 983	309 385	460 683	381 982	472 537
Krátkodobé záväzky	v €	2 366 509	2 295 270	2 112 114	1 624 914	865 862	614 711
Krátkodobé záväzky okamžite splatné	v €	1 916 646	119 509	309 946	398 574	287 587	404 387
Priemerný prepočítaný počet	Pracovníci	143	149	165	155	154	154
Celková likvidita	-	2,44	2,22	2,12	2,48	3,98	5,38
Bežná likvidita	-	1,68	1,24	1,07	1,41	1,88	2,76
Okamžitá likvidita	-	0,51	0,37	0,14	0,26	0,38	0,64
Doba obratu zásob	Dni	65,21	82,37	87,36	78,72	110,37	90,15
Doba obratu krátkodobých pohľadávok	Dni	100,43	73,09	78,58	84,45	77,18	70,40
Doba obratu krátkodobých záväzkov	Dni	78,45	76,05	77,66	65,94	44,04	27,60
Rentabilita tržieb	%	6,38	2,15	0,63	0,24	0,24	0,97
Produktivita na pracovníka z výroby	v €	78 120,86	76 082,37	62 819,64	56 061,31	49 178,64	52 863,23



Rok	2014	2015	2016	2017	2018	2019	2020
Čistý obrat	8 101 338	8 186 203	7 232 135	9 076 797	10 197 143	11 306 988	11 433 120
Spotreba materiálu, energie a ostat.n.d	5 120 783	5 085 793	4 641 663	5 494 307	6 649 945	7 599 091	7 259 252

## ***UDALOSTI OSOBITNÉHO VÝZNAMU***

Činnosť spoločnosti, výrobná ani obchodná, nemá priamy negatívny vplyv na životné prostredie. V priebehu výrobného procesu vznikajú odpady rôzneho druhu a množstva, ktoré spoločnosť likviduje prostredníctvom spoločností podnikajúcich v odbore spaľovania a likvidácie priemyselných odpadov.

Významné riziko predstavuje zvýšenie priamych vstupných nákladov materiálu a energií.

Ďalšie riziká a neistoty vidíme v budúcnosti hlavne v situácii, ak by poklesli objednávky, keďže spoločnosť dodáva svoje výrobky do automobilového segmentu. Ten môže byť negatívne ovplyvnený situáciou spôsobenou pandémiou COVID-19.

V prvých mesiacoch roku 2020 sa COVID-19 (Coronavirus) rozšíril do celého sveta a negatívne ovplyvnil mnoho krajín. Vedenie účtovnej jednotky pozorne monitoruje situáciu a hľadá spôsoby, ako minimalizovať dopad na spoločnosť, avšak účtovná jednotka má dostatočné zásoby zachovať svoju činnosť, ale ak bude dodávateľský/odberateľský reťazec naďalej narušený, môže to mať negatívny vplyv na príjmy účtovnej jednotky.

## **PREDPOKLADANÝ BUDÚCI VÝVOJ ČINNOSTI SPOLOČNOSTI**

Plán výkazu ziskov a strát na rok 2021 je nasledovný (v EUR):

**	Výnosy z hospodárskej činnosti spolu súčet	2	12 700 000
I.	Tržby z predaja tovaru (604, 607)	3	12 000 000
III.	Tržby z predaja služieb (602, 606)	5	350 000
IV.	Zmeny stavu vnútroorganizačných zásob (+/-)	6	164 000
V.	Aktivácia (účtová skupina 62)	7	125 000
VI.	Tržby z predaja dlhodobého nehmotného majetku	8	11 000
VII.	Ostatné výnosy z hospodárskej činnosti	9	50 000
**	Náklady na hospodársku činnosť spolu	10	12 510 000
A.	Náklady vynaložené na obstaranie	11	200 000
B.	Spotreba materiálu, energie a ostatných	12	8 000 000
C.	Opravné položky k zásobám (+/-) (505)	13	-
D.	Služby (účtová skupina 51)	14	510 000
E.	Osobné náklady súčet (r. 16 až r. 19)	15	2 700 000
F.	Dane a poplatky (účtová skupina 53)	20	100 000
G.	Odpisy a opravné položky	21	900 000
J.	Ostatné náklady na hospodársku činnosť	26	100 000
***	Výsledok hospodárenia z hospodárskej činnosti (+/-) (r. 02 - r. 10)	27	190 000
*	Pridaná hodnota (03+04+05+06+07)-(11+12+13+14)	28	3 300 000
**	Výnosy z finančnej činnosti spolu	29	8 100
VIII.	Tržby z predaja cenných papierov a podielov (661)	30	-
XI.	Výnosové úroky (r. 40 + r. 41)	39	100
XII.	Kurzové zisky (663)	42	8 000
**	Náklady na finančnú činnosť spolu	45	6 000
O.	Kurzové straty (563)	52	1 000
Q.	Ostatné náklady na finančnú činnosť (568, 569)	54	5 000
***	Výsledok hospodárenia z finančnej činnosti	55	2 100
****	Výsledok hospodárenia za účtovné obdobie pred zdanením (27+55)	56	192 100
R.	Daň z príjmov (r. 58 + r. 59)	57	40 341
R.1.	Daň z príjmov splatná (591, 595)	58	30 000
****	Výsledok hospodárenia za účtovné obdobie po zdanení	61	151 759

Plán súvahy pre rok 2021 je nasledovný (v EUR):

	<b>Rok 2021</b>		<b>Rok 2021</b>
<b>Majetok spolu</b>	<b>12 210 000</b>	<b>Vlastné imanie a záväzky spolu</b>	<b>12 210 000</b>
Pohľadávky za upísané vl. imanie	0	Vlastné imanie	9 200 000
Neobežný majetok	6 000 000	Záväzky	3 000 000
Obežný majetok	6 200 000	z toho bankové úvery	-
Časové rozlíšenie	10 000	Časové rozlíšenie	10 000

## ***NÁKLADY NA ČINNOSTĚ V OBLASTI VÝSKUMU A VÝVOJA***

---

Podnik vynaložil v roku 2020 náklady v oblasti výskumu a vývoja vo výške 20 766,48 €. Spoločnosť vyvíjala vlastné typorozmery PLC 65-6, T7FC045Q T7FC050Q, T7FC060Q a T7FC080Q.

## ***NADOBÚDANIE VLASTNÝCH OBCHODNÝCH PODIELOV***

---

Spoločnosť v priebehu roka 2020 nenadobudla vlastné obchodné podiely a taktiež nenadobudla ani akcie materskej účtovnej jednotky.

## ***NÁVRH NA VYSPORIADANIE VÝSLEDKU HOSPODÁRENIA***

---

Valnému zhromaždeniu, ktoré sa uskutočnilo v auguste 202 bol predložený návrh na schválenie ročnej účtovnej závierky za rok 2020 a návrh na vysporiadanie dosiahnutého výsledku hospodárenia za účtovné obdobie po zdanení – zisk 555 616,46 EUR.

Valné zhromaždenie navrhlo schváliť nasledovný návrh na vysporiadanie dosiahnutého výsledku hospodárenia:

- tvorba rezervného fondu 5% - 27 780,82 €
- zvyšný zisk za rok 2019 použiť na úhradu strát minulých rokov - 527 835,64 €

## ***ORGANIZAČNÁ ZLOŽKA V ZAHRANIČÍ***

---

Spoločnosť ZVL AUTO spol. s r.o. nemá žiadnu organizačnú zložku v zahraničí.