

DODATOK SPRÁVY NEZÁVISLÉHO AUDÍTORA

Pre akcionárov spoločnosti KIMEX a.s.

k časti II - Správa k informáciám, ktoré sa uvádzajú vo výročnej správe

Overili sme účtovnú závierku spoločnosti KIMEX a.s. so sídlom v Košiciach, IČO: 36 199 672 k 31. decembru 2020, uvedenú na stranách 17 - 55 výročnej správy Spoločnosti, ku ktorej sme dňa 26. marca 2021 vydali správu nezávislého audítora, ktorá sa nachádza na stranách 14-16 výročnej správy Spoločnosti. Tento dodatok sme vypracovali v zmysle § 27 odsek 6 zákona č. 423/2015 Z. z. o štatutárnom audite a o zmene a doplnení zákona č. 431/2002 Z. z. o účtovníctve v znení neskorších predpisov (ďalej len „zákon o štatutárnom audite“).

Na základe vykonaných prác opísaných v časti II správy nezávislého audítora - Správa k informáciám, ktoré sa uvádzajú vo výročnej správe, podľa nášho názoru:

- informácie uvedené vo výročnej správe KIMEX a.s. zostavenej za rok 2020 sú v súlade s jej účtovnou závierkou za daný rok,
- výročná správa obsahuje informácie podľa zákona o účtovníctve.

Okrem toho, na základe našich poznatkov o účtovnej jednotke a situácii v nej, ktoré sme získali počas auditu účtovnej závierky, sme povinní uviesť, či sme zistili významné nesprávnosti vo výročnej správe. V tejto súvislosti konštatujeme, že sme nezistili významné nesprávnosti vo výročnej správe.

Banská Bystrica, 22. novembra 2021

ADS Consult s.r.o.
Poľná 4358/86, 974 05 Banská Bystrica
Licencia UDVA č. 415
Obchodný register Okresného súdu Banská Bystrica
Oddiel: Sro, Vložka číslo: 35369/S, IČO: 52041026

Ing. Slavka Šulajová
Zodpovedný audítor
Licencia UDVA č. 1175





KIMEX a.s.

Poštová 8, 040 01 Košice

IČO 36 199 672

Spoločnosť zapísaná v Obchodnom registri Okresného súdu Košice I, oddiel Sa, vložka č. 1138/V

Výročná správa za rok 2020

Košice, október 2021

OBSAH

1 Základné informácie o spoločnosti

- 1.1 Identifikačné údaje
- 1.2 Orgány spoločnosti a organizačná štruktúra
- 1.3 Vznik a vývoj spoločnosti

2 Ekonomické výsledky a porovnania s predchádzajúcimi rokmi

- 2.1 Bilančné porovnanie
- 2.2 Porovnanie výkazu ziskov a strát
- 2.3 Vybrané ukazovatele finančnej analýzy
- 2.4 Predpokladaný budúci vývoj činnosti účtovnej jednotky

3 Finančná situácia spoločnosti

4 Doplnujúce informácie výročnej správy

- 4.1 Vplyv na životné prostredie
- 4.2 Vplyv na zamestnanosť
- 4.3 Udalosti osobitného významu a údaje požadované podľa osobitných predpisov
- 4.4 Náklady na činnosť v oblasti výskumu a vývoja
- 4.5 Nadobúdanie vlastných akcií, dočasných listov, obchodných podielov a akcií, dočasných listov alebo obchodných podielov materskej účtovnej jednotky
- 4.6 Návrh na rozdelenie zisku alebo vyrovnanie straty
- 4.7 Informácia o organizačnej zložke v zahraničí
- 4.8 Informácia o konsolidácii účtovnej závierky
- 4.9 Informácia o neobmedzenom ručení

5 Schválenie výročnej správy na valnom zhromaždení

Prílohy

- Účtovná závierka
- Správa audítora

1. Základné informácie o spoločnosti

1.1 Identifikačné údaje

Obchodné meno:	KIMEX a.s.
Sídlo:	Poštová 8, 040 01 Košice
IČO:	36 199 672
DIČ:	2020060416
IČ DPH:	SK2020060416
Deň vzniku:	14.7.2000
Právna forma:	akciová spoločnosť
Predmet podnikania:	maloobchod a veľkoobchod s nerastnými surovinami, kovmi a výrobkami z nich, plechmi, elektrotechnikou, textilným tovarom, potravinami, automobilmi, nákladnými autami, technologickými zariadeniami, obuvníckym tovarom, osobnými autami, investičnými celkami sprostredkovanie obchodu a služieb propagačná činnosť podnikateľské poradenstvo v oblasti obchodu a služieb prenájom strojov, prístrojov a nástrojov leasing spojený s financovaním sprostredkovanie nákupu, predaja a prenájmu nehnuteľností reklamné služby faktoring a forfaiting automatizované spracovanie údajov preklad nákladov a skladovanie – neverejné výskum a vývoj v oblasti strojárenskej výroby zasielateľstvo

opracovanie drevnej hmoty a výroba komponentov z dreva

kúpa tovaru na účely jeho predaja konečnému spotrebiteľovi (maloobchod) alebo iným prevádzkovateľom živnosti (veľkoobchod)

prenájom nehnuteľnosti spojený s poskytovaním iných než základných služieb spojených s prenájomom

prenájom hnutel'nych vecí

spostredkovateľská činnosť v oblasti výroby

čistiace a upratovacie služby

podnikanie v oblasti nakladania s iným ako nebezpečným odpadom

Základné imanie: 33 193,90 EUR

Akcie: Počet: 10
Podoba: zaknihované
Forma: akcie na doručiteľa
Menovitá hodnota: 3 319,39 EUR

Štatutárny orgán: predstavenstvo
Ing. Jozef Jankulák – predseda
Miroslav Ondřík – člen
JUDr. Jozef Benčíč – člen

Dozorná rada: JUDr. Vasil' Dubňanský – člen
Ing. Peter Jankulák
Ing. Marek Jankulák

1.2 Orgány spoločnosti a organizačná štruktúra

Orgány spoločnosti vyplývajú zo zakladateľskej zmluvy. Organizačná štruktúra predstavuje vnútorné členenie spoločnosti s vymedzením právomoci a zodpovednosti za jednotlivé oblasti. Je nevyhnutná pre efektívne riadenie a organizáciu v spoločnosti.

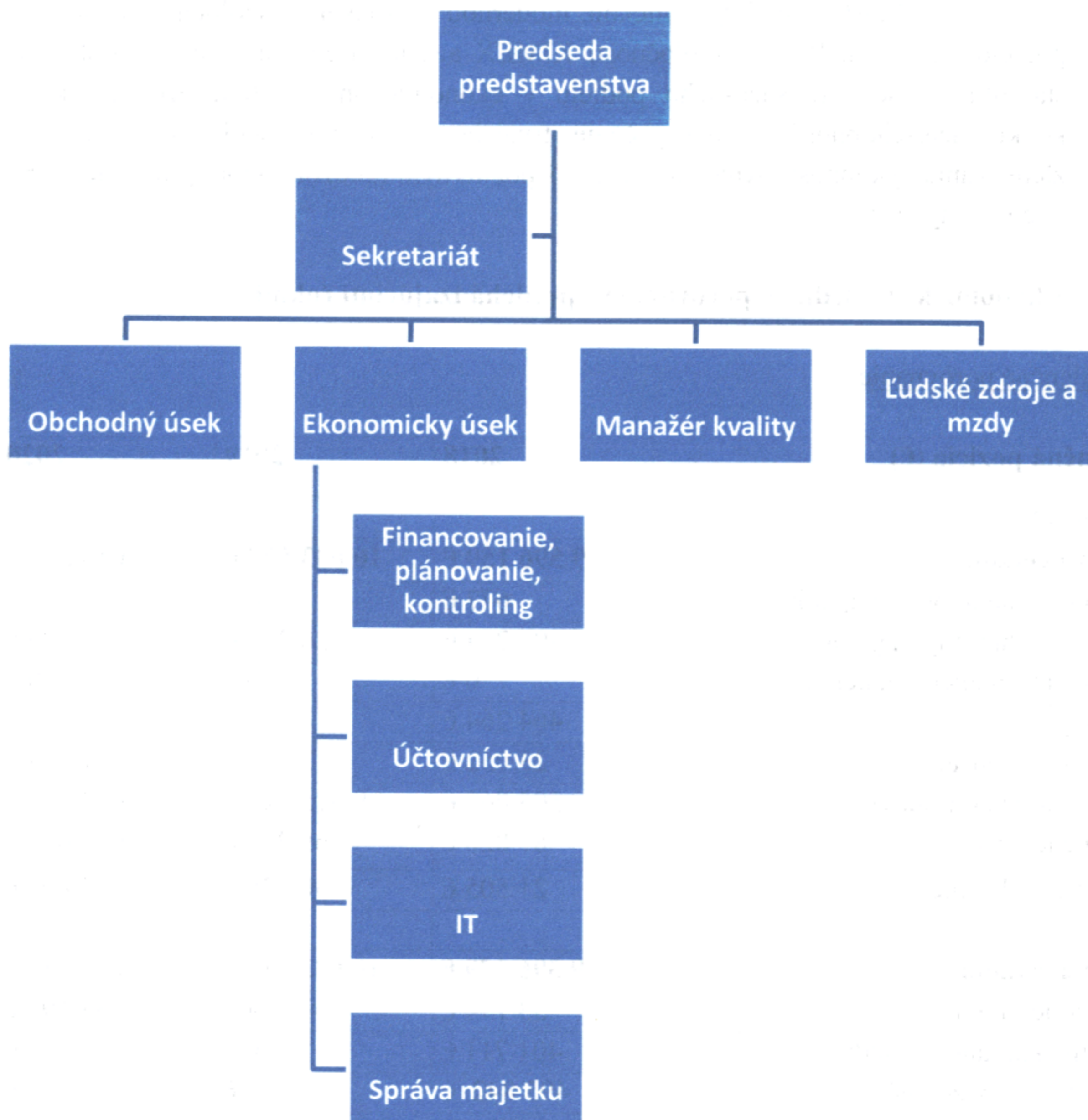
Orgány spoločnosti

Najvyšším orgánom spoločnosti KIMEX a.s. je **valné zhromaždenie**, na ktorom sa zúčastňujú všetci akcionári. Valné zhromaždenie rozhoduje o všetkých zásadných otázkach týkajúcich sa spoločnosti samej a jej činnosti. Valné zhromaždenie sa schádza najmenej jedenkrát ročne.

Predstavenstvo je štatutárnym orgánom spoločnosti, zastupuje ju a podpisuje za ňu. Členovia predstavenstva sú menovaní a odvolávaní rozhodnutím valného zhromaždenia.

Dozorná rada je najvyšším kontrolným orgánom spoločnosti, ktorá dohliada na výkon pôsobnosti predstavenstva a uskutočňovanie podnikateľskej činnosti spoločnosti. Členovia dozornej rady sú menovaní a odvolávaní rozhodnutím valného zhromaždenia.

Organizačná štruktúra spoločnosti KIMEX a.s.



1.3 Vznik a vývoj spoločnosti

Spoločnosť Kimex vznikla v roku 1991. Spoločnosť KIMEX a.s. bola založená dňa 6.7.2000 a vznikla 14.7.2000.

Hlavným predmetom podnikateľskej činnosti spoločnosti KIMEX a.s. je obchod s nerastnými surovinami, technologickými zariadeniami, priemyselným, strojárskym a spotrebným tovarom na trhoch strednej a východnej Európy.

KIMEX a.s. patrí v súčasnosti medzi najväčších dovozcov energetického uhlia z Ruska na Slovensko. Obchodnými partnermi spoločnosti sú najvýznamnejšie slovenské a zahraničné podnikateľské subjekty z oblasti energetiky, metalurgie a chemického priemyslu.

KIMEX a.s. je od roku 2000 držiteľom certifikátu kvality ISO 9001, ktorý mu udelil RWTÜV pre oblasť obchodu s nerastnými surovinami a minerálmi.

Víziou spoločnosti je byť dynamickou, modernou a uznávanou spoločnosťou so stabilným podielom na trhu. Rozvoj spoločnosti KIMEX a.s. je orientovaný na dlhodobú finančnú stabilitu, zvyšovanie súčasného podielu v ekonomickom prostredí trhovej ekonomiky, konkurencieschopnosť a zabezpečenie trvalého zvyšovania spokojnosti zákazníkov a zlepšovania výkonnosti. Kreovanie firmy s pozitívnym imidžom, ktorá priťahuje tvorivých a talentovaných ľudí.

2. Ekonomické výsledky a porovnanie s predchádzajúcimi rokmi

2.1 Bilančné porovnanie

Bilančná pozícia (€)	2018	2019	2020
Netto stav			
Aktíva celkom	9 596 159 €	10 033 557 €	6 043 359 €
Dlhodobý nehmotný majetok	677 €	0 €	0 €
Dlhodobý hmotný majetok	493 774 €	420 227 €	363 196 €
Dlhodobý finančný majetok	0 €	0 €	0 €
Zásoby	464 264 €	0 €	0 €
Dlhodobé pohľadávky	23 052 €	2 037 €	1 038 €
Krátkodobé pohľadávky	8 505 067 €	9 315 841 €	4 623 170 €
Finančné účty	87 820 €	265 227 €	1 033 061 €
Časové rozlíšenie	21 505 €	30 225 €	22 894 €
Pasíva celkom	9 596 159 €	10 033 557 €	6 043 359 €
Základné imanie	33 194 €	33 194 €	33 194 €
Ostatné kapitálové fondy	401 711 €	0 €	0 €
Ostatné fondy zo zisku	495 842 €	0 €	0 €

Výsledok hospodárenia minulých rokov	0 €	527 651 €	1 480 082 €
Výsledok hospodárenia za účtovné obdobie po zdanení	1 768 151 €	1 312 033 €	12 860 €
Rezervy	142 207 €	41 165 €	20 226 €
Dlhodobé záväzky	23 671 €	12 667 €	22 946 €
Krátkodobé záväzky	1 584 775 €	1 856 408 €	741 841 €
Krátkodobé finančné výpomoci	0 €	0 €	0 €
Bankové úvery	5 046 488 €	6 243 800 €	3 725 571 €
Časové rozlíšenie	0 €	0 €	0 €

2.2 Porovnanie výkazu ziskov a strát

Pozícia (€)	2018	2019	2020
Tržby z predaja tovaru	46 389 490 €	39 563 380 €	6 036 963 €
Náklady vynaložené na obstaranie predaného tovaru	42 854 915 €	36 759 540 €	5 214 411 €
Tržby z predaja vlastných výrobkov a služieb	559 912 €	1 394 111 €	191 071 €
Zmeny stavu vnútroorganizačných zásob	0 €	0 €	0 €
Aktivácia	0 €	0 €	0 €
Pridaná hodnota	3 184 220 €	2 470 974 €	567 847 €
Osobné náklady	566 546 €	467 140 €	348 505 €
Dane a poplatky	2 238 €	5 751 €	3 332 €
Odpisy a opravné položky k dlhodobému nehmotnému majetku a dlhodobému hmotnému majetku	70 754 €	85 539 €	68 831 €
Tržby z predaja dlhodobého majetku a materiálu	25 €	0 €	7 100 €
Zostatková cena predaného dlhodobého majetku a predaného materiálu	0 €	0 €	8 486 €
Tvorba a zúčtovanie opravných položiek k pohľadávkam	23 703 €	0 €	0 €
Ostatné výnosy z hospodárskej činnosti	27 648 209 €	23 038 286 €	4 803 043 €
Ostatné náklady na hospodársku činnosť	27 673 629 €	23 109 981 €	4 814 669 €
Prevod výnosov z hospodárskej činnosti	0 €	0 €	0 €
Prevod nákladov na hospodársku činnosť	0 €	0 €	0 €
Výsledok hospodárenia	2 495 585 €	1 840 849 €	134 167 €

<i>z hospodárskej činnosti</i>			
Tržby z predaja cenných papierov a podielov	0 €	0 €	0 €
Náklady na predané cenné papiere a podiely	0 €	0 €	0 €
Výnosy z dlhodobého finančného majetku	0 €	0 €	0 €
Výnosy z krátkodobého finančného majetku	0 €	0 €	0 €
Náklady na krátkodobý finančný majetok	0 €	0 €	0 €
Výnosy z precenenia cenných papierov a výnosy z derivátových operácií	355 033 €	104 346 €	0 €
Náklady na precenenie cenných papierov a náklady na derivátové operácie	0 €	0 €	0 €
Tvorba a zúčtovanie opravných položiek k finančnému majetku	0 €	0 €	0 €
Výnosové úroky	5 128 €	11 622 €	13 726 €
Nákladové úroky	161 035 €	129 093 €	86 400 €
Kurzové zisky	118 458 €	88 239 €	85 001 €
Kurzové straty	463 530 €	110 112 €	58 950 €
Ostatné výnosy z finančnej činnosti	8 264 €	12 381 €	8 796 €
Ostatné náklady na finančnú činnosť	103 304 €	146 721 €	74 319 €
Prevod finančných výnosov	0 €	0 €	0 €
Prevod finančných nákladov	0 €	0 €	0 €
<i>Výsledok hospodárenia z finančnej činnosti</i>	-240 985 €	-169 337 €	-112 146 €
<i>Výsledok hospodárenia z bežnej činnosti pred zdanením</i>	2 254 600 €	1 671 512 €	22 021 €
Daň z príjmov z bežnej činnosti	486 449 €	359 479 €	9 161 €
<i>Výsledok hospodárenia z bežnej činnosti po zdanení</i>	1 768 151 €	1 312 033 €	12 860 €
<i>Výsledok hospodárenia z mimoriadnej činnosti pred zdanením</i>	0 €	0 €	0 €
Daň z príjmov z mimoriadnej činnosti	0 €	0 €	0 €
<i>Výsledok hospodárenia z mimoriadnej činnosti po zdanení</i>	0 €	0 €	0 €
<i>Výsledok hospodárenia za účtovné obdobie pred zdanením</i>	2 254 600 €	1 671 512 €	22 021 €
<i>Výsledok hospodárenia za účtovné obdobie po zdanení</i>	1 768 151 €	1 312 033 €	12 860 €

2.3 Vybrané ukazovatele finančnej analýzy

Ukazovatele rentability	2018	2019	2020
Rentabilita celkových aktív (%)	23,49%	16,66%	0,36%
Rentabilita vlastného kapitálu (%)	63,17%	69,81%	0,84%
Rentabilita tržieb (%)	4,80%	4,08%	0,35%

Ukazovatele likvidity	2018	2019	2020
Celková likvidita	1,75	1,53	1,52
Bežná likvidita	1,66	1,53	1,52
Pohotová likvidita	0,02	0,04	0,28
Čistý pracovný kapitál	2 447 392 €	1 511 085 €	1 211 713 €

Ukazovatele aktivity	2018	2019	2020
Obrat celkových aktív	4,89	4,08	1,03
Obrat čistého pracovného kapitálu	19,18	27,10	5,14
Obrat neobežných aktív	94,95	97,47	17,15
Doba inkasa pohľadávok (dni)	5,45	6,83	22,27
Doba splácania záväzkov (dni)	1,03	1,37	3,68
Doba obratu zásob (dni)	0,30	0,00	0,00

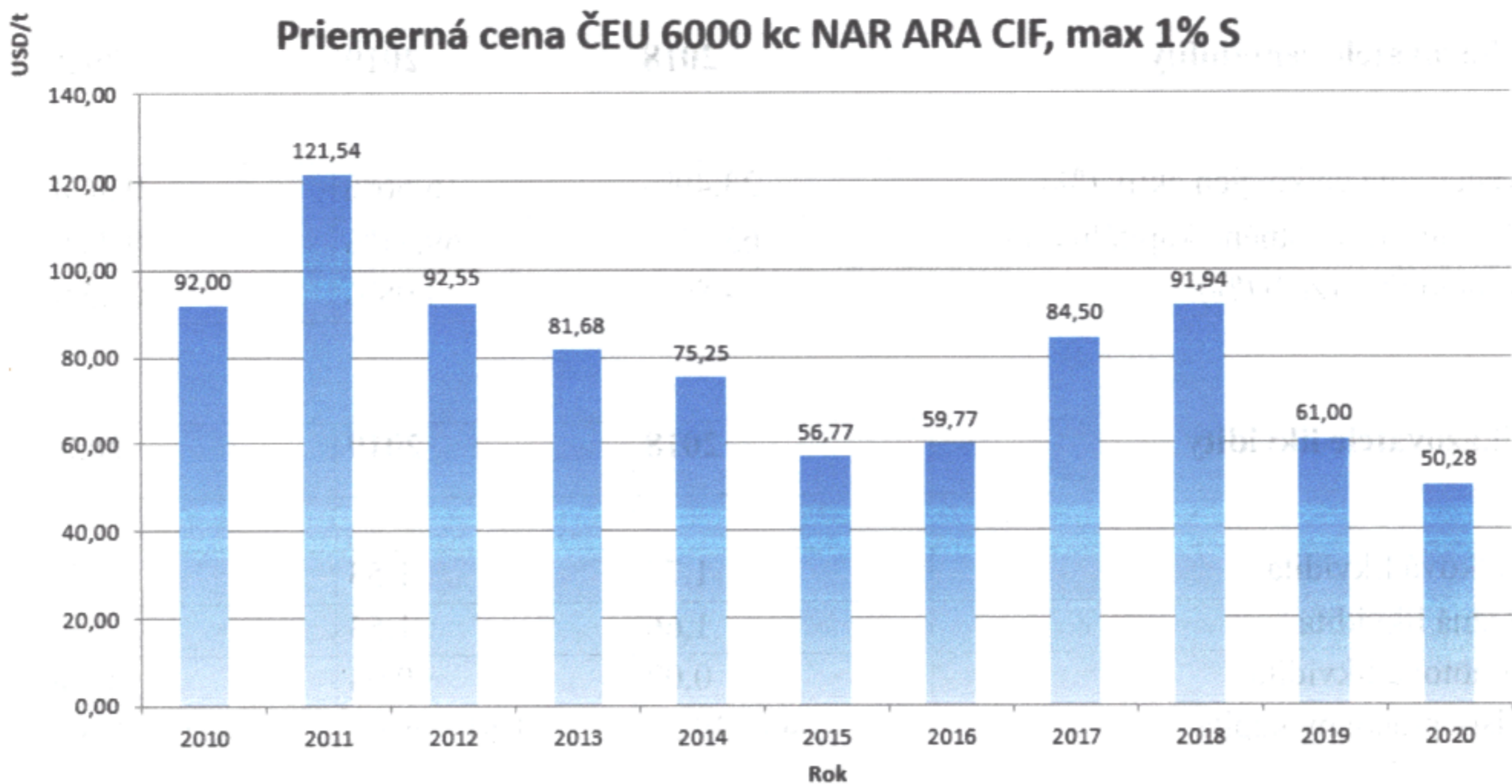
Ukazovatele zadlženosti	2018	2019	2020
Celková zadlženosť (%)	70,83%	81,27%	74,64%
Úrokové zaťaženie	0,07	0,07	0,80

2.4 Predpokladaný budúci vývoj činnosti účtovnej jednotky

Spoločnosť sa v ďalšom roku bude zameriavať na rovnakú oblasť podnikateľskej činnosti, teda najmä na obchod s nerastnými surovinami. Túto oblasť ovplyvňujú najmä ceny nerastných surovín na svetovom trhu, zmeny kurzu USD voči EUR a schopnosť uspokojiť požiadavky odberateľov.

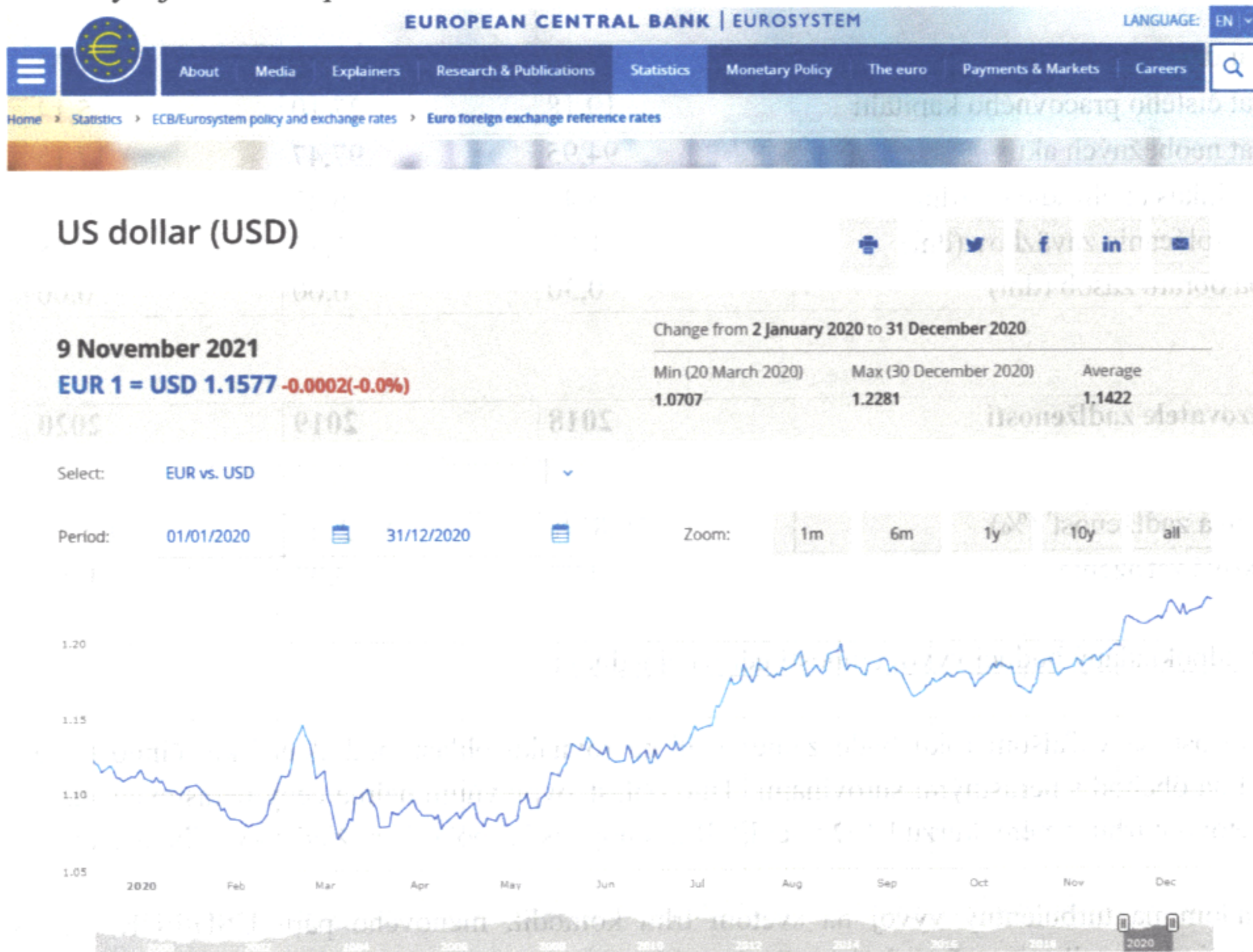
Vzhľadom na turbulentný vývoj na svetom trhu komodít, menového páru USD/EUR, ako aj globálnej ekonomiky je veľmi ťažké odhadovať budúci vývoj. Spoločnosť KIMEX a.s. priebežne analyzuje trhové faktory a prijíma účinné opatrenia na minimalizáciu rizík tak, aby mohla zvyšovať svoj trhový podiel.

Graf 1 Vývoj priemernej ceny ČEU 6000 kc NAR ARA CIF, max 1% S



Zdroj: McCloskey

Graf 2 Vývoj menového páru USD/EUR v roku 2020



Zdroj: ECB

3. Finančná situácia spoločnosti

Spoločnosť mala k 31.12.2020 poskytnuté nasledujúce prevádzkové úvery:

- kontokorentný úver do výšky 4 000 000,- EUR

Skutočná výška načerpaných úverových zdrojov k 31.12.2020 bola vo výške: 3 725 571,- EUR.

Zmena vo finančnej situácii, ktorá by mohla výrazne ovplyvniť hospodárenie a činnosť firmy, v roku 2020 nenastala.

4. Doplnujúce informácie výročnej správy

4.1 Vplyv na životné prostredie

Činnosť spoločnosti KIMEX a.s. v roku 2020 nemala negatívny vplyv na životné prostredie. Spoločnosť KIMEX a.s. sa vo svojej činnosti riadi platnou legislatívou v príslušnej oblasti a plní si v stanovených termínoch svoje záväzky, ktoré jej z toho vyplývajú.

4.2 Vplyv na zamestnanosť

Priemerný evidenčný stav zamestnancov spoločnosti k 31.12.2020 bol 9 zamestnancov. Celkové náklady vynaložené spoločnosťou vo vzťahu k zamestnancom dosiahli výšku 348 505,- EUR, a to v nasledujúcej štruktúre:

- mzdové náklady 250 139,- EUR
- odmeny členom orgánov spoločnosti a družstva 0,- EUR
- náklady na sociálne poistenie 90 458,- EUR
- sociálne náklady 7 908,- EUR

4.3 Udalosti osobitného významu a údaje požadované podľa osobitných predpisov

V období po 31.12.2020 do dátumu vypracovania tejto výročnej správy došlo k rozšíreniu koronavírusu do celého sveta. Vedenie spoločnosti zvažilo všetky jeho potenciálne dopady na podnikateľské aktivity a dospelo k záveru, že nemajú významný vplyv na schopnosť spoločnosti pokračovať nepretržite v činnosti.

Spoločnosť KIMEX a.s. nebola v priebehu roka 2020 povinná poskytovať údaje požadované podľa osobitných predpisov.

4.4 Náklady na činnosť v oblasti výskumu a vývoja

V roku 2020 spoločnosť KIMEX a.s. nerealizovala výskum a ani neaktivovala náklady na vývoj.

4.5 Nadobúdanie vlastných akcií, dočasných listov, obchodných podielov a akcií, dočasných listov alebo obchodných podielov materskej účtovnej jednotky

Spoločnosť KIMEX a.s. v priebehu roka 2020 nenadobudla vlastné akcie, dočasné listy, ani akcie, dočasné listy alebo obchodné podiely žiadneho zo svojich akcionárov.

4.6 Návrh na rozdelenie zisku alebo vyrovnanie straty

Spoločnosť KIMEX a.s. vykázala za rok 2020 výsledok hospodárenia za účtovné obdobie po zdanení vo výške 12 859,96 EUR.

Návrh na rozdelenie zisku:

Výsledok hospodárenia za účtovné obdobie po zdanení	12 859,96 EUR
Tvorba rezervného fondu	0,00 EUR
Zisk na rozdelenie	12 859,96 EUR
Tvorba sociálneho fondu	10 000,00 EUR
Preúčtovanie na nerozdelený zisk minulých rokov	2 859,96 EUR

4.7 Informácia o organizačnej zložke v zahraničí

Dňa 7.4.2020 spoločnosť KIMEX a.s. založila organizačnú zložku v Poľsku bez samostatnej právnej subjektivity pod názvom KIMEX a.s. S.A., organizačná zložka v Poľsku, v poľskom jazyku KIMEX a.s. S.A., oddział w Polsce so sídlom Trzciana 243C, 36-072 Trzciana, Poľská republika. Dňa 30.4.2020 bola organizačná zložka zapísaná v poľskom obchodnom registri pod číslom KRS 0000839194 a následne registrovaná na daňovom úrade na daň z príjmu a daň z pridanej hodnoty.


4.8 Informácia o konsolidácii účtovnej závierky

Spoločnosť KIMEX a.s. zostavila za rok 2020 individuálnu účtovnú zvierku a neexistuje podnik, ktorý zostavuje konsolidovanú účtovnú závierku za rok 2020 za najväčšiu skupinu podnikov, pre ktoré je spoločnosť KIMEX a.s. dcérskym podnikom.

4.9 Informácia o neobmedzenom ručení

V roku 2020 neexistovali podniky, v ktorých bola spoločnosť KIMEX a.s. neobmedzene ručiacim spoločníkom.

V Košiciach, 29.10.2021



Ing. Jozef Jankulák
predseda predstavenstva