

TORY CONSULTING, A.S.

VÝROČNÁ SPRÁVA

2020

## OBSAH

1.	Profil spoločnosti	2
2.	Základné údaje o spoločnosti	2
2.1.	Orgány spoločnosti	3
2.2.	Základná organizačná štruktúra	3
3.	Hodnotenie roka 2020	4
3.1.	Postavenie spoločnosti na trhu a realizácia projektov	4
3.2.	Hodnotenie hospodárskeho vývoja a finančnej situácie za rok 2020	5
3.2.1.	Vývoj objemu a štruktúry výnosov a nákladov	5
3.2.2.	Vývoj objemu a štruktúry majetku a finančných zdrojov	8
3.2.2.1.	Aktíva	8
3.2.2.2.	Pasíva	9
3.3.	Významní dodávatelia a odberatelia	10
3.4.	Zamestnanosť v spoločnosti	11
3.5.	Investície a opravy	12
3.6.	Iné dôležité údaje	12
4.	Hlavné zámery spoločnosti v roku 2021	12
5.	Návrh na rozdelenie hospodárskeho výsledku 2020	12
6.	Účtovná závierka za rok 2020	13

## 1. PROFIL SPOLOČNOSTI

TORY CONSULTING, akciová spoločnosť, so sídlom v Košiciach, bola založená v roku 1997 a v súčasnosti patrí k najvýznamnejším SAP poradenským spoločnostiam a implementačným partnerom SAP v regióne.

Spoločnosť poskytuje komplexnú metodickú podporu systémov SAP v rozsahu všetkých používaných modulov SAP ERP.

Aplikačné vývojové centrum v Košiciach vyvíja firemno-hospodárske aplikácie a internetové riešenia pre klientov doma i v zahraničí.

Projekty realizované spoločnosťou sú zamerané na pokrytie všetkých procesov organizácie, vrátane požiadaviek na integráciu procesov SAP a non SAP systémov. Úspech našich projektov je založený na využívaní „best practices“ v odvetví, využívaní funkcionalít systému SAP a otvorenosti k všetkým požiadavkám zákazníkov.

## 2. ZÁKLADNÉ ÚDAJE O SPOLOČNOSTI

<b>Obchodné meno</b>	TORY CONSULTING, a.s.
<b>Sídlo spoločnosti</b>	Slovenskej jednoty 10, Košice
<b>IČO:</b>	36174777
<b>IČ DPH:</b>	SK 2020043016
<b>Deň vzniku</b>	26.5.1997
<b>Právna forma</b>	Akciová spoločnosť
<b>Obchodný register</b>	Okresného súdu Košice I
<b>Oddiel</b>	SA, vložka 879/V

<b>Predmet činnosti</b>	<ul style="list-style-type: none"><li>- poradenstvo a školiaca činnosť v oblasti výpočtovej techniky</li><li>- poskytovanie software, predaj hotových programov na základe zmlúv s autorom</li><li>- dodávky a poradenské služby v oblasti programov na spracovanie dát</li><li>- automatizované spracovanie dát</li><li>- poknikateľské poradenstvo</li><li>- poradenstvo a konzultačná činnosť v oblasti automatizovaného spracovania údajov</li></ul>
-------------------------	----------------------------------------------------------------------------------------------------------------------------------------------------------------------------------------------------------------------------------------------------------------------------------------------------------------------------------------------------------------------------------------------------------------------------------------------------------

## 2.1. ORGÁNY SPOLOČNOSTI

### Predstavenstvo spoločnosti

Predseda predstavenstva  
Podpredseda predstavenstva  
Člen predstavenstva

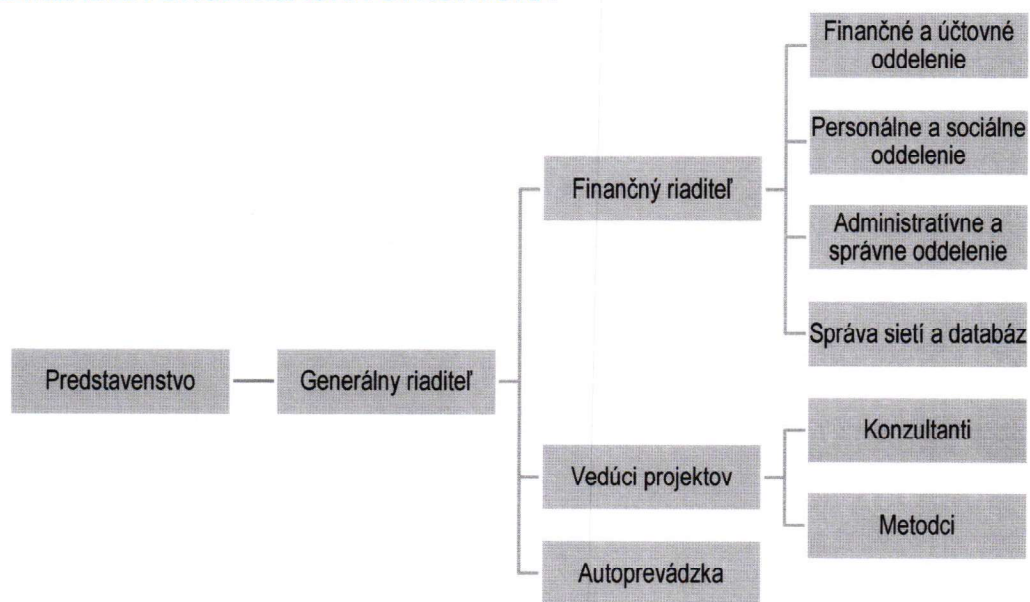
RNDr. Roman Kekeňák  
Ing. Jozef Mražík, CSc.  
Ing. Pavol Beniač

### Dozorná rada spoločnosti

Členovia dozornej rady

Božena Mražíková  
Mgr. Silvia Kekeňáková

## 2.2. ZÁKLADNÁ ORGANIZAČNÁ ŠTRUKTÚRA



### 3. HODNOTENIE ROKA 2020

#### 3.1. POSTAVENIE SPOLOČNOSTI NA TRHU A REALIZÁCIA PROJEKTOV

Hlavnou náplňou spoločnosti je realizácia projektov zameraných na implementáciu SAP v rôznych typoch organizácii s množstvom špecifických procesov. Spoločnosť zabezpečuje metodickú podporu systémov SAP v produkčnej prevádzke najmä identifikáciou kritických miest spracovania informácií relevantných pre riadenie spoločnosti a návrhom riešení, ktoré výrazne podporujú efektívnosť riadenia.

V roku 2020 boli realizované projekty, ktorých úspešné pokračovanie sa predpokladá aj do budúcnosti.

#### Projekty 2020

Zákazník	Popis projektu
ŽSR	Metodická podpora, rozvoj produktov SAP
ZSSK CARGO	Metodická podpora, rozvoj produktov SAP
MF SR - ESO	Efektívna, spoľahlivá a otvorená verejná správa - rozvoj a aplikačná podpora
MF SR - ISUF	Informačný systém účtovníctva fondov - rozvoj a aplikačná podpora
MF SR –JÚŠ	Jednotné účtovníctvo štátu - rozvoj a aplikačná podpora
MDaV SR	Rozvoj a aplikačná podpora
MPRV SR	Rozvoj a aplikačná podpora
MZV SR	Rozvoj a aplikačná podpora
MŽP SR	Rozvoj a aplikačná podpora
MŠVVaŠ SR	Rozvoj a aplikačná podpora
MS SR	Rozvoj a aplikačná podpora
MH SR	Rozvoj a aplikačná podpora
ÚV SR	Rozvoj a aplikačná podpora
SŠHR	Rozvoj a aplikačná podpora
ŠÚKL	Rozvoj a aplikačná podpora
Envirofond	Rozvoj a aplikačná podpora
NBÚ	Rozvoj a aplikačná podpora
AC KSK,NSK, BBSK	Rozvoj a aplikačná podpora
ŠP SR	Rozvoj a aplikačná podpora
VSE Holding, VSE, VSD	Rozvoj a aplikačná podpora
ZP Dôvera	Rozvoj a aplikačná podpora

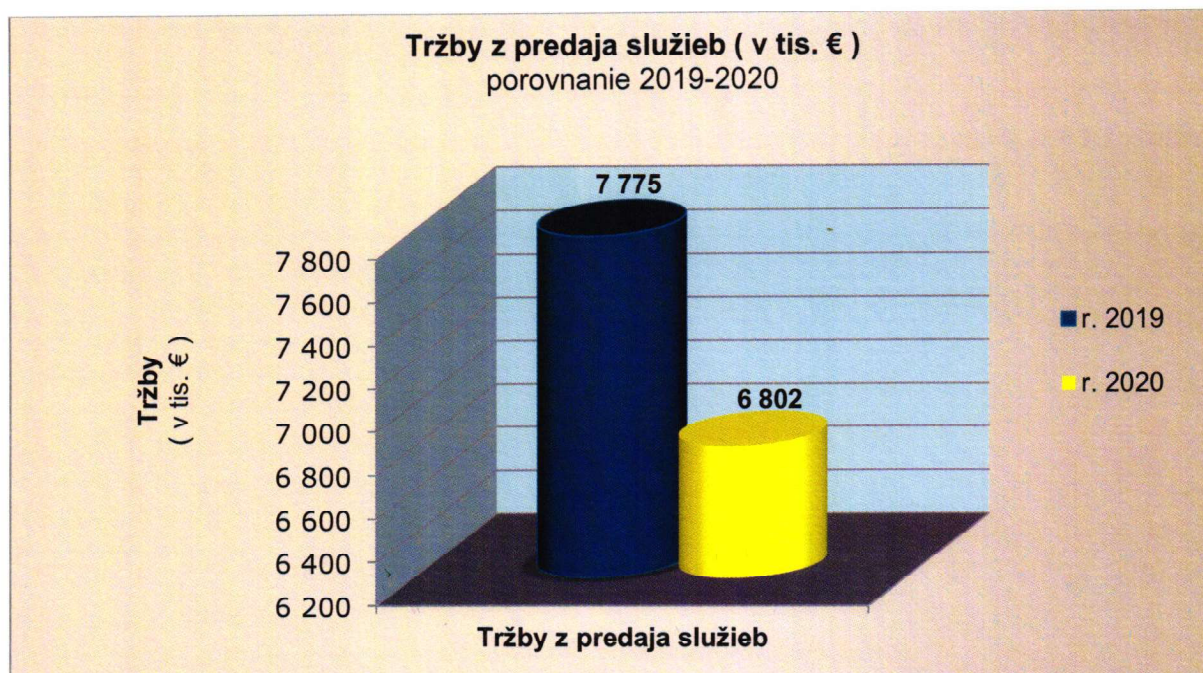
## 3.2. HODNOTENIE HOSPODÁRSKEHO VÝVOJA A FINANČNEJ SITUÁCIE ZA ROK 2020

## 3.2.1. VÝVOJ OBJEMU A ŠTRUKTÚRY VÝNOSOV A NÁKLADOV

Označenie	Text	ROK	ROK	Index
		2 020	2 019	vývoja
		(€)	(€)	20/19
*	Čistý obrat (časť účt. Tr. 6 podľa zákona )	6 802 126	7 775 117	0,87
**	Výnosy z hospodárskej činnosti spolu súčet	6 943 243	7 802 970	0,89
III.	Tržby z predaja služieb	6 802 126	7 775 117	
VI.	Tržby z predaja DNM, DHM a materiálu	15 134	2 501	
VII.	Ostatné výnosy z hospodárskej činnosti	125 983	25 352	
**	Náklady na hospodársku činnosť	6 507 904	7 393 679	0,88
B.	Spotreba materiálu, energie a ostatných neskladovateľných dodávok	99 433	151 852	
D.	Služby	659 571	872 706	
E.	<b>Osobné náklady súčet</b>	<b>5 592 004</b>	<b>6 205 860</b>	
E.1.	Mzdové náklady	4 300 475	4 851 521	
3.	Náklady na sociálne poistenie	1 180 930	1 259 307	
4.	Sociálne náklady	110 599	95 032	
F.	Dane a poplatky	14 690	12 894	
G.	Odpisy a opravné položky k DNMa DHM	97 229	111 218	
H.	Zostatková cena predaného DM a predané materiálu	14 111		
J.	Ostatné náklady na hospodársku činnosť	30 866	39 149	
***	<b>Výsledok hospodárenia z hospodárskej činnosti</b>	<b>435 339</b>	<b>409 291</b>	<b>1,06</b>
*	<b>Pridaná hodnota</b>	<b>6 043 122</b>	<b>6 750 559</b>	<b>0,90</b>
**	Výnosy z finančnej činnosti spolu	27 402	27 226	1,01
IX.	Výnosy z DFM súčet	22 080	19 410	
X.	Výnosy z KFM súčet	5 322	6 929	
XI.	Výnosové úroky		886	
XII.	Kurzové zisky		1	
**	Náklady na finančnú činnosť spolu	11 846	13 851	0,86
N.	Nákladové úroky	9 876	11 477	
O.	Kurzové straty	82	418	
Q.	Ostatné náklady na finančnú činnosť	1 888	1 956	
***	<b>Výsledok hospodárenia z finančnej činnosti</b>	<b>15 556</b>	<b>13 375</b>	<b>1,16</b>
****	<b>Výsledok hospodárenia za účtovné obdobie pred zdanením</b>	<b>450 895</b>	<b>422 666</b>	<b>1,07</b>
R.	<b>Daň z príjmov</b>	<b>102 072</b>	<b>100 518</b>	
R.1.	Daň z príjmov splatná	90 808	88 403	
2.	Daň z príjmov odložená	11 264	12 115	
****	<b>Výsledok hospodárenia za účtovné obdobie po zdanení</b>	<b>348 823</b>	<b>322 148</b>	<b>1,08</b>

Spoločnosť dosiahla v roku 2020 **celkové výnosy vo výške 6 970 645,00 €**, ktoré medziročne klesli o 859 551,00 € teda na úroveň 89,00 % oproti predchádzajúcemu roku. Najväčší podiel na poklese výnosov mali výnosy z predaja služieb, ktorých hodnota bola 6 802 126,00 € a medziročne klesli o 972 991,00 € t.j. o 12,51 %. **Tržby z predaja služieb** predstavujú významný finančný ukazovateľ s **97,58 %** podielom na celkových výnosoch spoločnosti.

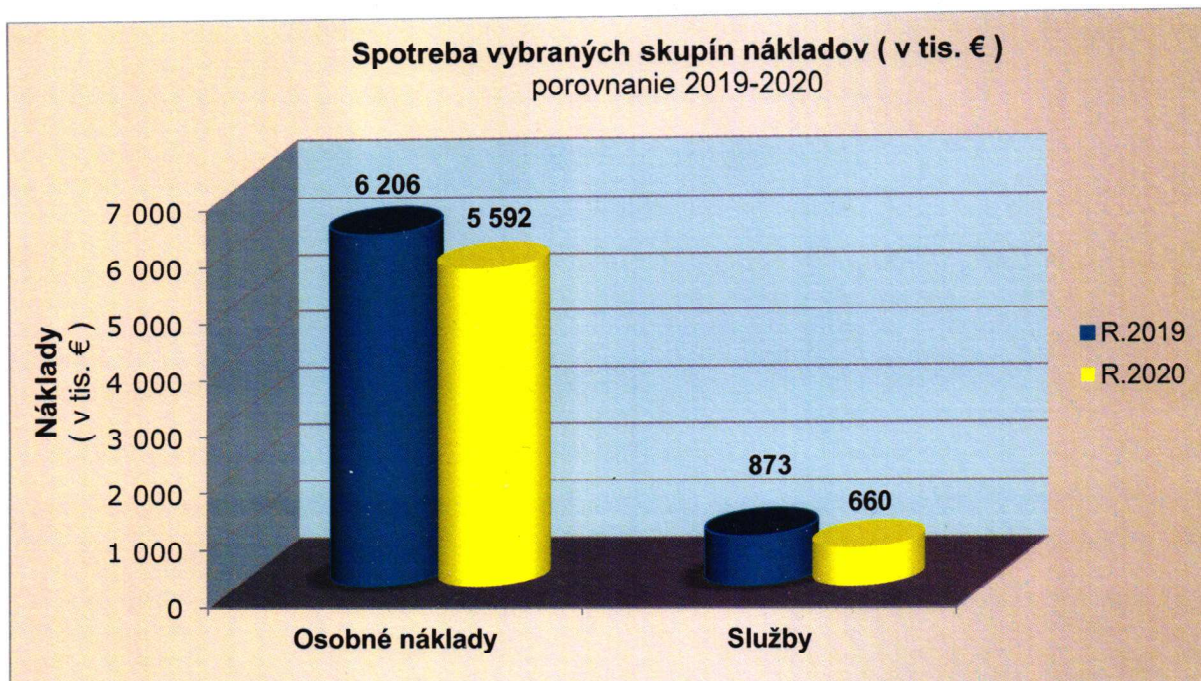
Podiel **ostatných výnosov** na celkových výnosoch spoločnosti je **2,42 %**.



Na dosiahnutie výnosov spoločnosť vynaložila **náklady vo výške 6 519 750,00 €**, ktoré medziročne klesli o 887 780,00 € teda o 11,98 % oproti predchádzajúcemu roku. Tento pokles bol spôsobený najmä poklesom **osobných nákladov**, ktorých výška bola 5 592 004,00 €, t.j. medziročne klesli o 613 856,00 €. Osobné náklady sú najväčšou položkou celkových nákladov. Ich percentuálny podiel na celkových nákladoch je **85,77 %**. Osobné náklady zahŕňajú mzdové náklady, náklady na sociálne poistenie a sociálne náklady.

Druhou väčšou položkou nákladov sú náklady na **služby** vo výške 659 571 €. Ich percentuálny podiel na celkových nákladoch je **10,12 %**. Zahŕňajú náklady na opravy, cestovné náklady, náklady na reprezentáciu a ostatné služby.

Podiel **ostatných nákladov** na celkových nákladoch spoločnosti je **4,11 %**. Tieto náklady medziročne poklesli o 60 789,00 €. Ostatné náklady, ktoré v roku 2020 zaznamenali oproti roku 2019 pokles predstavujú spotreba materiálu a energií, odpisy, nákladové úroky, kurzové straty a ostatné náklady na hospodársku a finančnú činnosť.



Hospodárskym výsledkom spoločnosti za rok 2020 je zisk. Jeho výška po zdanení je **348 823,00 €**, medziročne vzrástol o 26 675,00 €, teda o 8,28 %.

V roku 2021 sa predpokladá naďalej priaznivý a stabilný vývoj spoločnosť.

### Štruktúra výsledku hospodárenia

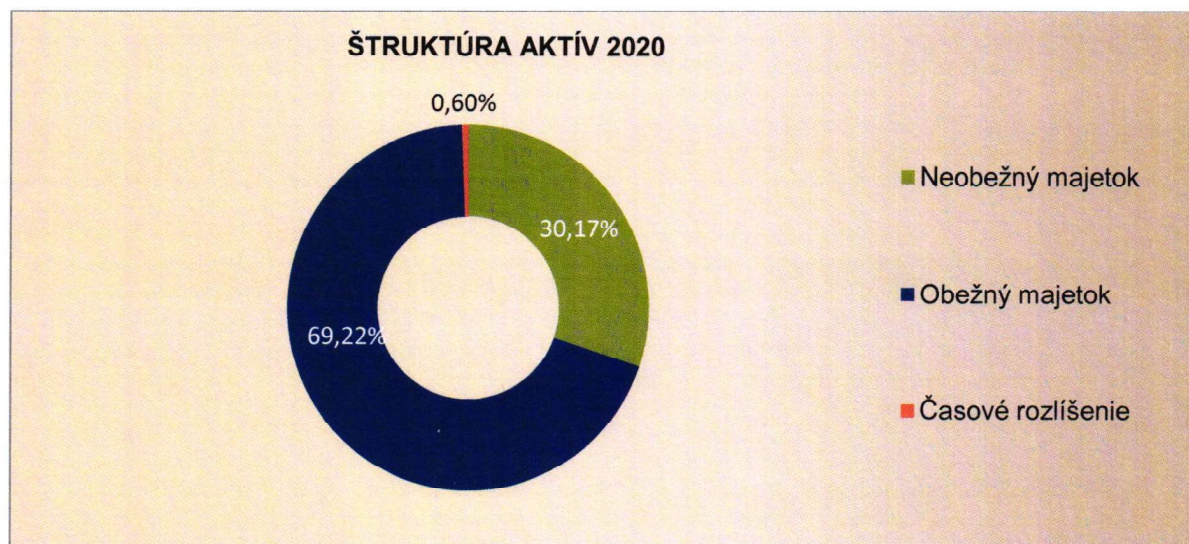
Položka	Rok 2020		Rok 2019	
	(€)	%	(€)	%
Výsledok hospodárenia z hospodárskej činnosti	435 339	97%	409 291	97%
Výsledok hospodárenia z finančnej činnosti	15 556	3%	13 375	3%
<b>Výsledok hospodárenia za účtovné obdobie pred zdanením</b>	<b>450 895</b>	<b>100%</b>	<b>422 666</b>	<b>100%</b>
Daň z príjmov	102 072	23%	100 518	24%
<b>Výsledok hospodárenia za účtovné obdobie po zdanení</b>	<b>348 823</b>	<b>77%</b>	<b>322 148</b>	<b>76%</b>



## 3.2.2. VÝVOJ OBJEMU A ŠTRUKTÚRY MAJETKU A FINANČNÝCH ZDROJOV

## 3.2.2.1 AKTÍVA

Označenie	STRANA AKTÍV	ROK		ROK	
		2 020		2 019	
		(€)	%	(€)	%
	<b>Spolu majetok</b>	<b>5 670 969</b>	<b>100</b>	<b>5 104 011</b>	<b>100</b>
<b>A.</b>	<b>Neobežný majetok</b>	<b>1 711 161</b>	<b>30,17</b>	<b>2 040 696</b>	<b>39,98</b>
A.II.	Dlhodobý hmotný majetok	1 509 677		1 581 244	
A.III.	Dlhodobý finančný majetok	201 484		459 452	
<b>B.</b>	<b>Obežný majetok</b>	<b>3 925 606</b>	<b>69,23</b>	<b>3 026 140</b>	<b>59,29</b>
B.I.	Zásoby	1 326		1 522	
B.II.	Dlhodobé pohľadávky	6 838		7 506	
B.III.	Krátkodobé pohľadávky	1 334 572		1 953 491	
B.IV.	Krátkodobý finančný majetok	556 770		285 179	
B.V.	Finančné účty	2 026 100		778 442	
<b>C.</b>	<b>Časové rozlíšenie</b>	<b>34 202</b>	<b>0,60</b>	<b>37 175</b>	<b>0,73</b>
C.1.	Náklady budúcich období dlhodobé	939		699	
2.	Náklady budúcich období krátkodobé	33 263		36 476	



**Majetok spoločnosti** dosiahol k 31.12.2020 netto hodnotu **5 670 969,00 €**. Oproti minulému roku sa jeho hodnota zvýšila o 566 958,00 €, najmä vplyvom nárastu obežného majetku.

**Neobežný majetok tvorí 30,17 %** z celkových aktív. Pozostáva z dlhodobého hmotného majetku, ktorého obstarávacia cena je 2 630 029,00 € a zostatková hodnota k 31.12.2020 je 1 509 677,00 € a dlhodobého finančného majetku, ktorého hodnota je 201 484,00 €. Neobežný

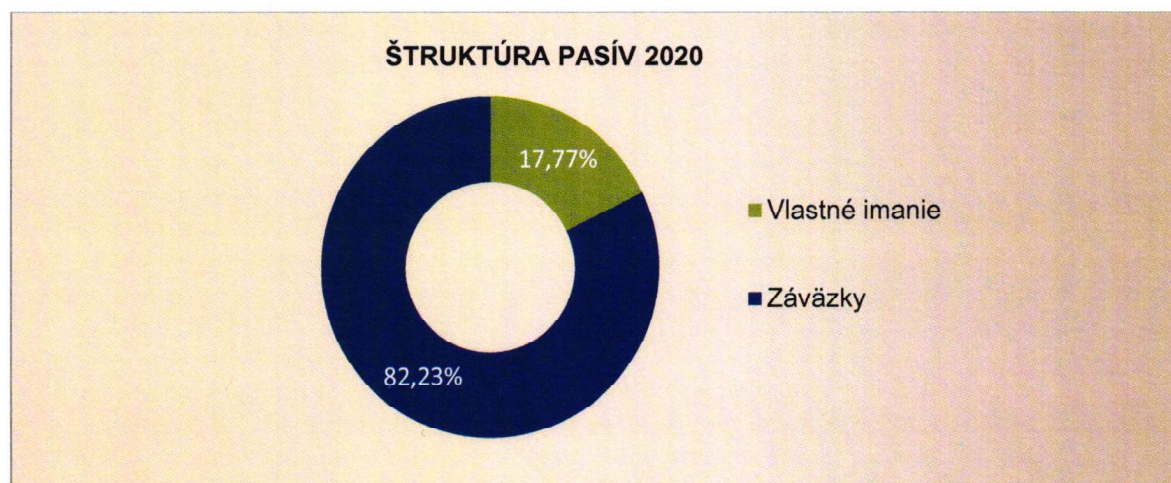
majetok klesol o 329 535,00 €, na čo mal vplyv pokles dlhodobého finančného majetku, z dôvodu jeho transformácie na krátkodobý finančný majetok.

**Obežný majetok tvorí 69,23 %** z celkových aktív. Obežný majetok vzrástol o 899 466,00 €. Tento nárast bol spôsobený najmä nárastom finančného majetku na bankových účtoch. Najväčší podiel na obežnom majetku tvoria finančné účty v netto výške 2 026 100,00 €, čo je 51,62 %. Druhou najväčšou položkou obežného majetku sú krátkodobé pohľadávky v netto výške 1 334 572 €, čo je takmer 34 %.. Najväčší podiel na krátkodobých pohľadávkach majú krátkodobé pohľadávky z obchodného styku. V roku 2020 dosiahli netto výšku 1 307 023,00 € a oproti roku 2019 poklesli o 619 882,00 €, čo je o 32,17 %. Podiel krátkodobého finančného majetku na obežnom majetku je 14,18 %. Jeho hodnota vzrástla oproti roku 2019 o 271 591,00 €.

**Ostatné aktíva tvoria 0,60 %** hodnoty celkových aktív. Pozostávajú z krátkodobých a dlhodobých nákladov budúcich období. Ich hodnota oproti roku 2019 klesla o 2 973,00 €.

### 3.2.2.2. PASÍVA

Označenie	STRANA PASÍV	ROK		ROK	
		2 020		2 019	
		(€)	%	(€)	%
	<b>Spolu vlastné imanie a záväzky</b>	<b>5 670 969</b>	<b>100</b>	<b>5 104 011</b>	<b>100</b>
<b>A.</b>	<b>Vlastné imanie</b>	<b>1 007 991</b>	<b>17,77</b>	<b>659 169</b>	<b>12,91</b>
A.I.	Základné imanie	33 864		33 864	
A.IV.	Zákonné rezervné fondy	6 772		6 772	
A.VII.	Výsledok hospodárenia minulých rokov +/-	618 532		296 385	
A.VIII.	Výsledok hospodárenia za účtovné obdobie po zdanení +/-	348 823		322 148	
<b>B.</b>	<b>Záväzky</b>	<b>4 662 978</b>	<b>82,23</b>	<b>4 444 842</b>	<b>87,09</b>
B.I.	Dlhodobé záväzky	45 842		29 702	
B.III.	Dlhodobé bankové úvery	657 975		804 195	
B.IV.	Krátkodobé záväzky	3 590 088		3 202 968	
B.V.	Krátkodobé rezervy	222 853		261 757	
B.VI.	Bežné bankové úvery	146 220		146 220	



**Vlastné imanie tvorí 17,77 %** z celkových pasív, čo je 1 007 991,00 €. Jeho hodnota medziročne vzrástla o 348 822,00 €, čo je o 52,92 %. Vlastné imanie tvorí základné imanie, zákonné rezervné fondy, výsledok hospodárenia minulých rokov a výsledok hospodárenia bežného roka.

**Závazky tvoria 82,23 %** pasív. V roku 2020 dosiahli výšku 4 662 978,00 €, medziročne vzrástli o 218 136,00 €. Najväčší podiel na celkových záväzkoch majú krátkodobé záväzky, vo výške 3 590 088,00 € čo je 76,99 %. Ich hodnota oproti roku 2019 vzrástla o 387 120,00 €. Druhou naväčšou položkou je bankový úver, ktorý sa použil na financovanie obstarania DHM v roku 2016. Zostatková hodnota úveru k 31.12.2020 je 804 195,00 €. Na celkových záväzkoch sa podieľajú aj krátkodobé rezervy vo výške 222 853,00 € a dlhodobé záväzky vo výške 45 842,00 €.

Všetky záväzky voči zamestnancom, sociálnej poisťovni, zdravotným poisťovniam a štátu sú uhrádzané v lehote splatnosti.

### 3.3. VÝZNAMNÍ DODÁVATELIA A ODBERATELIA

#### Dodávateľia:

- Železnice Slovenskej republiky
- Globesy s.r.o.
- SAP Slovensko s.r.o.
- Slovak Telekom, s.r.o.
- SlovShore s.r.o.
- UP Slovensko s.r.o.
- IVES s.r.o.
- 3E international, s.r.o.
- BRS, a.s.
- Ing. Ladislav Hajdu – PC Craft
- Inn Consulting s.r.o.
- Living Centrum, s.r.o.
- Luxe, a.s.
- MIM s.r.o.
- Qalt s.r.o.

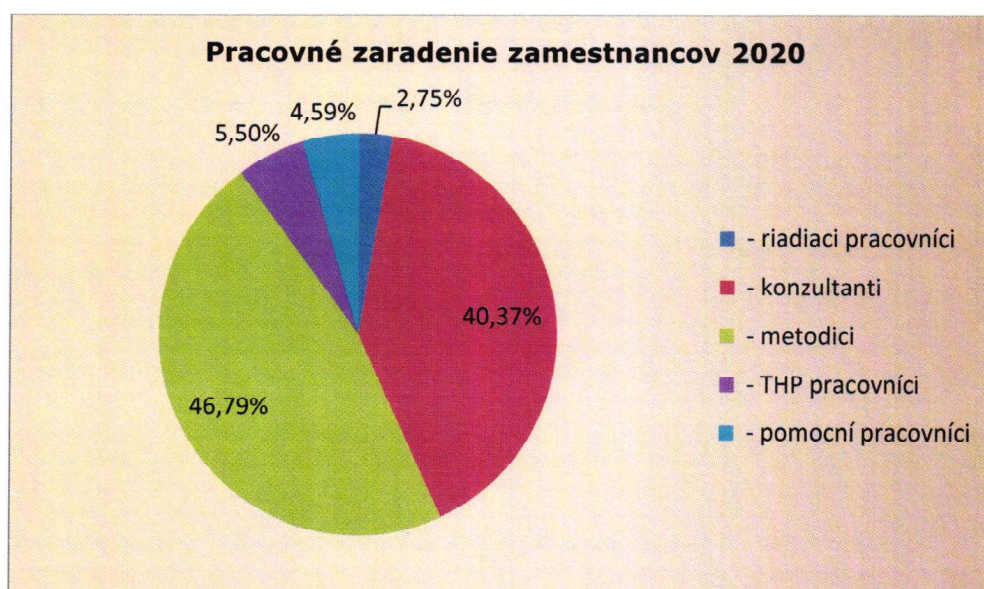
#### Odberatelia:

- Železničná spoločnosť Cargo Slovakia, a.s.
- Železnice Slovenskej republiky
- Ministerstvo financií
- Ministerstvo zahraničných vecí SR
- Ministerstvo životného prostredia
- Ministerstvo pôdohospodárstva a rozvoja vidieka
- Ministerstvo dopravy a výstavby
- Ministerstvo hospodárstva
- Ministerstvo spravodlivosti
- Úrad vlády
- Štátny ústav pre kontrolu liečiv
- Správa štátnych hmotných rezerv
- VSD a.s.
- VSE a.s., VSE Holding a.s.
- SAP Slovensko, s.r.o.
- MIM s.r.o.
- DXC Technology Slovakia, s.r.

## 3.4. ZAMESTNANOSŤ V SPOLOČNOSTI

V roku 2020 zamestnávala spoločnosť 109 aktívnych zamestnancov.

Ukazovateľ		k 31.12.2020	k 31.12.2019
<b>Počet zamestnancov spolu</b>		<b>109</b>	<b>107</b>
V tom:	- riadiaci pracovníci	3	4
	- konzultanti	44	41
	- metodici	51	51
	- THP pracovníci	6	6
	- pomocní pracovníci	5	5
<b>Priemerný počet zamestnancov</b>		<b>109</b>	<b>107</b>



**Celkové mzdové náklady** v roku 2020 dosiahli čiastku **4 300 475,00 €**, medziročne poklesli o 551 046,00 €. Ostatné osobné náklady predstavujú čiastku 1 291 529,00 €, medziročne poklesli o 62 810,00 €. Patria sem náklady na sociálne a zdravotné poistenie a sociálne náklady.

Spoločnosť vytvára priaznivé pracovné prostredie pre svojich zamestnancov, preto poskytuje svojim zamestnancom sociálne a ekonomické istoty. Pre zvyšovanie kvalifikácie umožňuje zamestnancom zúčastňovať sa na konferenciách doma aj v zahraničí, dvakrát do roka organizuje internú celofiremnú poradu zameranú na skvalitnenie práce a vzájomnej tímovej spolupráce. Spoločnosť sa snaží motivovať svojich zamestnancov aj prostredníctvom rôznych príspevkov na kultúrne a športové podujatia, rehabilitácie a pod.

### 3.5. INVESTÍCIE A OPRAVY

Spoločnosť v roku 2020 investovala finančné prostriedky do:

- nákupu krátkodobých a dlhodobých cenných papierov – dlhopisov
- rekonštrukcie budovy
- nákupu softvérového a počítačového vybavenia
- rozšírenia vozového parku

V roku 2020 neboli realizované žiadne významné opravy. Realizovali sa opravy, ktoré sa týkali najmä vozového parku v celkovej hodnote 22 434,00 € a bežné prevádzkové opravy týkajúce sa budovy vo výške 10 551,00 €

### 3.6. INÉ DÔLEŽITÉ ÚDAJE

- spoločnosť nie je súčasťou konsolidovanej skupiny
- spoločnosť neúčtovala o nákladoch na činnosti v oblasti vývoja a výskumu
- činnosť spoločnosti nemá nepriaznivý vplyv na životné prostredie
- spoločnosť neúčtovala o nadobudnutí vlastných akcií, dočasných listov, obchodných podielov a akcií
- spoločnosť nemá zriadenú organizačnú zložku v zahraničí
- po skončení účtovného obdobia, nenastali žiadne významné udalosti osobitného významu

## 4. HLAVNÉ ZÁMERY SPOLOČNOSTI V ROKU 2021

Základným cieľom spoločnosti je aj naďalej poskytovať kvalitné služby a nepretržite pokračovať vo svojej doterajšej podnikateľskej činnosti.

## 5. NÁVRH NA ROZDELENIE HOSPODÁRSKEHO VÝSLEDKU

Predstavenstvo predkladá návrh na rozdelenie hospodárskeho výsledku spoločnosti za rok 2020:

Výsledok hospodárenia pred zdanením:	450 895,00	EUR
Daň z príjmov PO:	102 072,00	EUR
<b>Čistý zisk:</b>	<b>348 823,00</b>	<b>EUR</b>

*Návrh*

- preúčtovanie na nerozdelený zisk minulých rokov

**6. ÚČTOVNÁ ZÁVIERKA ZA ROK 2020**

Účtovná závierka k 31.12.2020 je zostavená ako riadna účtovná závierka a je súčasťou správy audítora o overení účtovnej závierky.

V Košiciach .....<sup>20.5.2021</sup>.....



-----  
RNDr. Roman Kekeňák  
predseda predstavenstva