



V ý r o ě n á s p r á v a 2020



1. Základné informácie o spoločnosti

- 1.1 Príhovor konateľov
- 1.2 Profil spoločnosti
- 1.3 Vedenie a organizačná štruktúra
- 1.4 Certifikát ISO
- 1.5 Iné informácie
- 1.6 Kontakty

2. Činnosť a výsledky

- 2.1 Ciele a stratégia
- 2.2 Prehľad vybraných ukazovateľov 2016-2020
 - 2.2.1 Vývoj tržieb
 - 2.2.2 Hospodársky výsledok
 - 2.2.3 Aktíva – neobežný majetok
 - 2.2.4 Zamestnanci

3. Finančná správa

- 3.1 Súvaha
- 3.2 Výkaz ziskov a strát



1 ZÁKLADNÉ INFORMÁCIE SPOLOČNOSTI

1.1 Príhovor konateľov


V roku 1996 vzniklo združenie troch fyzických osôb pod názvom PAPO. S rastom prišlo koncom roku 1998 aj rozšírenie služieb dopravnej spoločnosti o špedičnú činnosť. V roku sa 2001 sa združenie transformovalo na PAPO s.r.o. Preto je rok 2020 25.rokom pôsobenia spoločnosti PAPO s.r.o. na trhu medzinárodnej nákladnej dopravy a špedície.


Ku koncu roka 2020 sme evidovali 2 ťahače, 8 návosov – vlastných a dlhodobu prenajímame 18 ťahačov, 26 návosov.


Počet zamestnancov sa oproti predchádzajúcemu roku znížil, k 31.12. bol stav zamestnancov 32.

Obrat spoločnosti v roku 2020 dosiahol čiastku 4.821 tis. EUR.

Hospodársky výsledok za rok 2020 dosiahol zisk vo výške 82 tis. EUR.


Cyprián Hubinský


Miroslav Čambál


Patricius Jančovič



1 ZÁKLADNÉ INFORMÁCIE SPOLOČNOSTI

1.2 Profil spoločnosti

Obchodné meno spoločnosti:	PAPQ s.r.o.
Sídlo spoločnosti:	919 09 Bohdanovce nad Trnavou 400
IČO:	36245798
Dátum založenia a registrácia spoločnosti:	15.10.2001 Obchodný register Okresného súdu Trnava, oddiel Sro, vložka 13053/T
Základné imanie:	529.278,00 EUR
Štatutárny orgán:	Hubinský Cyprián Čambál Miroslav Jančovič Patrícia

Hlavnou činnosťou spoločnosti je ponuka služieb v oblasti dopravy a zasielateľstva ako na vnútroštátnej, tak i na medzinárodnej úrovni.

Vozidlá s logom „PAPQ“ bolo možné vidieť na cestách Ruska, Španielska, Českej republiky, Poľska, Maďarska, Nemecka, Francúzska a v ďalších krajinách.



Služby:

Cestná nákladná doprava:

Vozový park v súčasnosti tvorí 2 ťahače + 8 návesov, 18 ťahačov + 26 návesov dlhodobu prenajatých.

Väčšinu tvoria plachtové návesy prevažne typu MEGA s úžitkovou hmotnosťou do 24t (34 paliet). Kvôli bezpečnosti sú všetky návesy vybavené neprerezateľnou plachtou a opatrené špeciálnymi zámkami na zadných dverách.

Prevádzkujeme aj potravinové cisterny s kapacitou 25000 l a silá s kapacitou 60m³.



1 ZÁKLADNÉ INFORMÁCIE SPOLOČNOSTI

Na menšie objednávky máme k dispozícii vozidlá s úžitkovou hmotnosťou 3-6 t (16-20 paliet) a na expresné zásielky do 1500 kg (4 palety) a 700 kg (1 paleta) máme dodávku a pick-up.

Všetky naše vozidlá majú nainštalovaný GPS systém Quattro od belgickej firmy TRANSICS, ktorý nám umožnil výrazne sprehľadniť a zracionalizovať našu prácu a posunúť tak úroveň našich služieb o stupeň vyššie.



Špedícia:

Naše hlavné oddelenie dispečingu a špedície je v sídle spoločnosti v Bohdanovciach nad Trnavou. V súčasnosti na špedícii pracuje 6 ľudí, ktorí sa dohovorí anglicky, nemecky, rusky,. Vďaka aktívnym kontaktom s mnohými domáci a hlavne zahraničnými zákazníkmi, špedíciami a dopravcami Vám dokážeme zabezpečiť prepravu z a do všetkých krajín Európy, vrátane Ruska.

Skladovanie, logistické služby (prekládka, manipulácia, distribúcia):

V súčasnosti prevádzkujeme 15000 m² s komplexnými logistickými službami (vysokozdvížné vozíky, vjazdové regálové systémy, certifikát HACCP, ISO 9001:2000).



1 ZÁKLADNÉ INFORMÁCIE SPOLOČNOSTI

1.3 Vedenie spoločnosti a organizačná štruktúra

Vedenie spoločnosti:

Čambál Miroslav
 konateľ spoločnosti

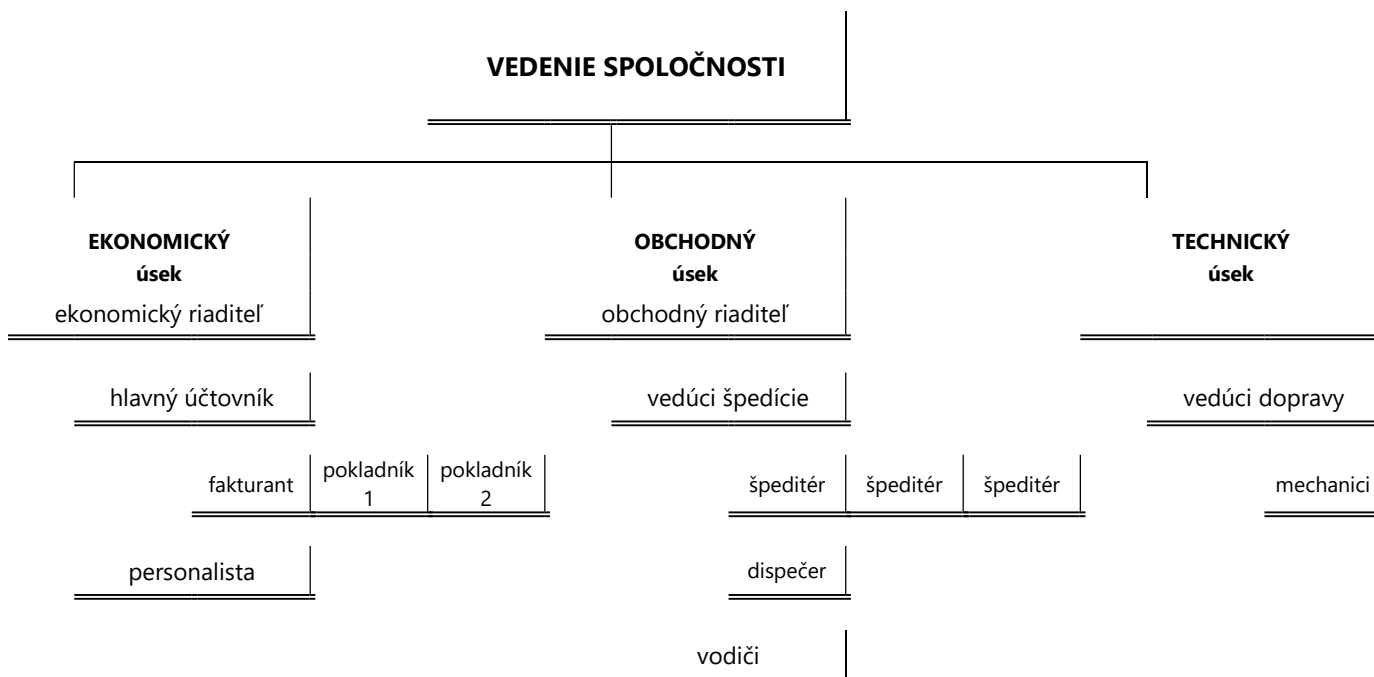
Viskupová Katarína
 ekonomická riaditeľka

Hubinský Cyprián
 konateľ spoločnosti

Ing. Lenčes René
 obchodný riaditeľ


Jančovič Patrícia
 konateľ spoločnosti

Organizačná štruktúra spoločnosti:



1 ZÁKLADNÉ INFORMÁCIE SPOLOČNOSTI

1.4 Certifikát ISO



1 ZÁKLADNÉ INFORMÁCIE SPOLOČNOSTI

1.5 Iné informácie

1. Účtovná jednotka vzhľadom na charakter svojej činnosti nemá žiadne náklady na výskum a vývoj, nemá žiadne organizačné zložky v zahraničí.
2. Účtovná jednotka nie je vystavená žiadnym významným rizikám a neistotám vo svojej činnosti.
3. Činnosť účtovnej jednotky má pozitívny vplyv na životné prostredie, nie je významným zamestnávateľom, jej vplyv na zamestnanom nie je žiadny.
4. Po skončení účtovného obdobia, za ktoré sa zostavuje účtovná závierka nenastali žiadne udalosti osobitného významu, ktoré by bolo potrebné uviesť vo výročnej správe.

1.6 Kontakty

adresa:

919 09 Bohdanovce nad Trnavou 400

e-mail:

papo@papo.sk



2 ČINNOSTI A VÝSLEDKY

2.1 Ciele a stratégia

Od začiatku pôsobenia spoločnosti na trhu tvoria našu klientelu najmä nadnárodné spoločnosti, kde predovšetkým dlhoročná spolupráca s nimi postupne formovala našu filozofiu. Tejto filozofii sú podriadené aj hlavné ciele spoločnosti a to:

- ✓ poskytovať vysokokvalitné služby
- ✓ ponúkať čo najlepšie riešenia dopravných úloh
- ✓ flexibilne reagovať na rozličné požiadavky našich klientov z časového, priestorového i vecného hľadiska.

Tieto ciele sa stali našimi zásadami a sú charakteristickou črtou spoločnosti PAPo s.r.o. Od svojho vzniku spoločnosť poskytuje výlučne prepravné a špedičné služby a zameriava sa na neustále skvalitňovanie týchto aktivít po stránke profesionality, flexibility, spoľahlivosti a komplexnosti.



2 ČINNOSTI A VÝSLEDKY

2.2 Prehľad vybraných ukazovateľov 2016-2020

2.2.1 Vývoj tržieb

	2016	2017	2018	2019	2020
Tržby z predaja služieb	6 213 379	5 913 187	5 904 084	5 517 985	4 820 814
Tržby z predaja tovaru	27 195	27 458	27 000	29 072	19 423
Tržby celkom	6 240 574	5 940 645	5 931 084	5 547 057	4 840 237

2.2.2 Hospodársky výsledok

	2016	2017	2018	2019	2020
Hospodársky výsledok	-46 947	-135 522	-9 127	18 960	81 932

2.2.3 Aktíva – neobežný majetok

	2016	2017	2019	2019	2020
Aktíva	776 437	736 985	612 164	595 101	594 536

2.2.4 Zamestnanci

	2016	2017	2018	2019	2020
Priemerný počet	63	52	47	39	37
Stav pracovníkov k 31.12. daného roka	61	49	44	40	32
* z toho ženy	8	6	10	9	8
* z toho muži	53	43	34	31	24
* z toho THP	26	17	17	17	13
* z toho vodiči	35	32	27	23	19



3 FINANČNÁ SPRÁVA

3.1 Súvaha

	2016	2017	2018	2019	2020
Neobežný majetok	88 861	49 409	19 883	2 820	2 255
Dlhodobý nehmotný majetok	0	0	0	0	0
Dlhodobý hmotný majetok	88 861	49 409	19 883	2 820	2 255
Dlhodobový finanč. majetok	687 576	687 576	592 281	592 281	592 281
Pôžičky	687 576	687 576	592 281	592 281	592 281
Obežný majetok	1 761 074	1 745 163	1 459 369	1 438 081	1 524 420
Zásoby	26 577	33 262	39 162	33 963	39 183
Dlhodobé pohľadávky			2 600	5 905	5 877
Krátkodobé pohľadávky	1 487 754	1 457 786	1 367 814	1 182 613	1 394 838
Finančné účty	246 743	254 115	49 793	215 600	84 522
Časové rozlíšenie	32 748	12 073	3 434	9 222	2 931
Aktíva celkom	2 570 259	2 494 221	2 074 967	2 042 404	2 121 887
Vlastné imanie	834 328	698 806	689 679	708 637	789 070
Základné imanie	529 278	529 278	529 278	529 278	529 278
Kapitálové fondy	299 069	299 069	299 069	299 069	299 069
Fondy zo zisku	52 928	52 928	52 928	52 928	52 928
HV minulých rokov	0	-46 947	-182 469	-191 598	-174 137
HV bežného obdobia	-46 947	-135 522	-9 127	18 960	81 932
Cudzíe zdroje	1 735 931	1 795 415	1 384 962	1 332 150	1 332 817
Rezervy	27 267	26 320	16 761	17 480	27 607
Dlhodobé záväzky	12 046	3 593	283	713	1 671
Krátkodobé záväzky	1 543 911	1 516 672	1 292 488	1 170 917	1 178 106
Bankové úvery a výpomoci	152 707	248 830	75 430	143 040	125 433
Ostatné pasíva			326	1 617	
Pasíva celkom	2 570 259	2 494 221	2 074 967	2 042 404	2 121 887



3 FINANČNÁ SPRÁVA

3.2 Výkaz ziskov a strát

	2016	2017	2018	2019	2020
Tržby za tovar	27 195	27 458	27 000	29 072	19 423
Náklady na tovar	14 667	13 243	11 828	14 619	15 818
Obchodná marža	12 528	14 215	15 172	14 453	3 605
Tržby za služby	6 213 379	5 913 187	5 904 084	5 517 985	4 820 814
Výrobná spotreba	5 605 789	5 400 589	5 407 307	5 066 275	4 241 182
Pridaná hodnota	607 590	512 598	496 777	451 710	579 632
Osobné náklady	556 670	481 410	458 947	412 525	442 713
Dane a poplatky	39 792	25 401	20 991	7 773	4 358
Odpisy	36 301	24 862	17 406	7 603	564
Tržby z predaja majetku	142 117	37 200	10 700	24 500	83
Zostatková cena pred.majetku	97 628	14 590	12 119	9 460	0
Ostatné výnosy na hospod.činnosť	31 668	63 621	74 057	28 265	38 889
Ostatné náklady na hospod.činnosť	96 819	204 204	79 225	40 965	51 476
Výsledok z hospodárskej činnosti	-33 307	-122 833	8 018	40 602	123 098
Výnosové úroky	22	42	52	88	0
Nákladové úroky	6 035	1 117	1 083	779	1 387
Kurzové zisky	223	168	434	197	481
Kurzové straty	9 778	10 783	11 966	9 025	9 985
Ostatné finančné výnosy	0	0	0	0	0
Ostatné finančné náklady	4 401	4 470	3 947	3 870	3 788
Výsledok z finančnej činnosti	-19 969	-16 160	-16 510	-13 389	-14 679
Daň z príjmu z bežnej činnosti	-6 329	-3 471	635	8 253	26 487
Daň splatná	3 898	4 913	6 004	11 559	26 458
Daň odložená	-10 227	-8 384	-5 369	-3 306	29
Výsledok z bežnú činnosť	-46 947	-135 522	-9 127	18 960	81 932
Mimoriadne výnosy					
Mimoriadne náklady					
Daň z príjmu za mimoriadnu činnosť					
Výsledok za mimoriadnu činnosť	0	0	0	0	0
Hospodársky výsledok za obdobie	-46 947	-135 522	-9 127	18 960	81 932

