



*VÝROČNÁ SPRÁVA*

*2020*

## 1. Základné informácie o spoločnosti

- 1.1 Príhovor konateľov
- 1.2 Profil spoločnosti
- 1.3 Vedenie spoločnosti
- 1.4 Iné informácie
- 1.5 Certifikát ISO
- 1.6 Kontakty

## 2. Činnosť a výsledky

- 2.1 Ciele a stratégia
- 2.2 Prehľad vybraných ukazovateľov 2017–2020
  - 2.2.1 Vývoj tržieb
  - 2.2.2 Hospodársky výsledok
  - 2.2.3 Aktíva – neobežný majetok
  - 2.2.4 Zamestnanci

## 3. Finančná správa

- 3.1 Súvaha
- 3.2 Výkaz ziskov a strát



## 1 ZÁKLADNÉ INFORMÁCIE SPOLOČNOSTI

### 1.1 Príhovor konateľov

Začiatkom roka 2006 začala svoju činnosť spoločnosť **HCJ s.r.o.**, ktorú sme založili za účelom poskytovania skladovacích služieb. V júni 2007 sme uviedli do prevádzky náš hlavný sklad v Šelpiciach s rozlohou **4 000 m<sup>2</sup>**, ktorý je vybavený aj regálovým systémom "drive-in".


V súčasnosti prevádzkujeme cca. **15 000 m<sup>2</sup>** skladov v regióne Trnavy a Nitra, kde poskytujeme široké spektrum logistických služieb ako je skladovanie, "crossdocking", prebalovanie, či "rework". V jednom zo skladov poskytujeme aj činnosť "rebulking", kde presypáme zabalený sypký materiál (vrecia, big-bagy) do silo-cisterien.


Ku koncu roka 2020 sme evidovali 18 ťahače, 26 návesov – tie sú dlhodobo prenajaté.


Počet zamestnancov k 31.12. bol stav zamestnancov 16.

Obrat spoločnosti v roku 2020 dosiahol čiastku 1,878 tis. EUR.

Hospodársky výsledok za rok 2020 dosiahol zisk vo výške 199 tis. EUR.

  
Cyprián Hubinský

  
Miroslav Čambál

  
Patricius Jančovič

## 1 ZÁKLADNÉ INFORMÁCIE SPOLOČNOSTI

### 1.2 Profil spoločnosti

Obchodné meno spoločnosti:	<b>HCJ s.r.o.</b>
Sídlo spoločnosti:	<b>919 09 Šelpice 141</b>
IČO:	<b>36277258</b>
Dátum založenia a registrácia spoločnosti:	<b>30.11.2005</b> <b>Obchodný register Okresného súdu Trnava, oddiel Sro, vložka 17774/T</b>
Základné imanie:	<b>289.785 EUR</b>
Štatutárny orgán:	<b>Hubinský Cyprián</b> <b>Čambál Miroslav</b> <b>Jančovič Patrícia</b>

Hlavnou činnosťou spoločnosti je ponuka služieb v oblasti skladovania, logistické služby.



## 1 ZÁKLADNÉ INFORMÁCIE SPOLOČNOSTI

### 1.3 Vedenie spoločnosti

#### Vedenie spoločnosti:

**Čambál Miroslav**  
konateľ spoločnosti

**Hubinský Cyprián**  
konateľ spoločnosti


**Jančovič Patrícus**  
konateľ spoločnosti

### 1.4 Iné informácie

1. Účtovná jednotka vzhľadom na charakter svojej činnosti nemá žiadne náklady na výskum a vývoj, nemá žiadne organizačné zložky v zahraničí.
2. Účtovná jednotka nie je vystavená žiadnym významným rizikám a neistotám vo svojej činnosti
3. Činnosť účtovnej jednotky má pozitívny vplyv na životné prostredie, nie je významným zamestnávateľom, jej vplyv na zamestnanosť nie je žiadny.
4. Po skončení účtovného obdobia, za ktoré sa zostavuje účtovná závierka nenastali žiadne udalosti osobitného významu, ktoré by bolo potrebné uviesť vo výročnej správe.

1 ZÁKLADNÉ INFORMÁCIE SPOLOČNOSTI

1.5 Certifikát ISO



## 1 ZÁKLADNÉ INFORMÁCIE SPOLOČNOSTI

### 1.6 Kontakty

**adresa:**

919 09 Šelpice 141

**e-mail:**

obchod@hcj.sk

## 2 ČINNOSTI A VÝSLEDKY

### 2.1 Ciele a stratégia

Od začiatku pôsobenia spoločnosti na trhu tvoria našu klientelu najmä nadnárodné spoločnosti, kde predovšetkým dlhoročná spolupráca s nimi postupne formovala našu filozofiu. Tejto filozofii sú podriadené aj hlavné ciele spoločnosti a to:

- ✓ poskytovať vysokokvalitné služby
- ✓ flexibilne reagovať na rozličné požiadavky našich klientov z časového, priestorového i vecného hľadiska.

## 2 ČINNOSTI A VÝSLEDKY

### 2.2 Prehľad vybraných ukazovateľov 2017–2020

#### 2.2.1 Vývoj tržieb

	2017	2018	2019	2020
Tržby z predaja služieb	1 966 762	1 957 332	1 681 689	1 877 797
Tržby z predaja tovaru	0	0	20 758	0
<b>Tržby celkom</b>	<b>1 966 762</b>	<b>1 957 332</b>	<b>1 702 447</b>	<b>1 702 447</b>

#### 2.2.2 Hospodársky výsledok

	2017	2018	2019	2020
Hospodársky výsledok	71 315	110 051	-87 058	198 538

#### 2.2.3 Aktíva – neobežný majetok

	2017	2018	2019	2020
Aktíva	3 728 004	3 416 264	3 160 976	3 000 809

#### 2.2.4 Zamestnanci

	2017	2018	2019	2020
Priemerný počet	13	13	13	14
Stav pracovníkov k 31.12. daného roka	13	18	13	16

**3 FINANČNÁ SPRÁVA**
**3.1 Súvaha**

	2017	2018	2019	2020
<b>Neobežný majetok</b>	<b>3 728 004</b>	<b>3 416 264</b>	<b>3 160 976</b>	<b>3 000 809</b>
Dlhodobý nehmotný majetok				
Dlhodobý hmotný majetok	3 728 004	3 416 264	3 160 976	3 000 809
<b>Dlhodobový finanč. majetok</b>	<b>0</b>	<b>0</b>	<b>0</b>	<b>0</b>
Pôžičky				
<b>Obežný majetok</b>	<b>705 120</b>	<b>337 238</b>	<b>279 586</b>	<b>534 478</b>
Zásoby				107 500
Dlhodobé pohľadávky				
Krátkodobé pohľadávky	665 210	290 586	273 027	323 552
Finančné účty	39 910	46 652	6 559	103 426
<b>Časové rozlíšenie</b>	<b>16 437</b>	<b>9 377</b>	<b>7 528</b>	<b>7 911</b>
<b>Aktíva celkom</b>	<b>4 449 561</b>	<b>3 762 879</b>	<b>3 448 090</b>	<b>3 543 198</b>
<b>Vlastné imanie</b>	<b>606 257</b>	<b>467 391</b>	<b>379 333</b>	<b>576 232</b>
Základné imanie	289 785	289 785	289 785	289 785
Kapitálové fondy	149 484	149 484	149 484	149 484
Fondy zo zisku	28 979	28 979	28 979	28 979
HV minulých rokov	66 694	-110 908	-1 857	-90 554
HV bežného obdobia	71 315	110 051	-87 058	198 538
<b>Cudzie zdroje</b>	<b>3 843 304</b>	<b>3 295 488</b>	<b>3 068 757</b>	<b>2 966 966</b>
Rezervy	1 693	3 915	2 300	4 260
Dlhodobé záväzky	1 515 139	1 553 228	1 171 667	1 243 072
Krátkodobé záväzky	1 901 645	1 444 464	1 316 479	1 094 818
Bankové úvery a výpomoci	424 827	293 881	578 311	624 816
<b>Ostatné pasíva</b>				
<b>Pasíva celkom</b>	<b>4 449 561</b>	<b>3 762 879</b>	<b>3 448 090</b>	<b>3 543 198</b>

## 3 FINANČNÁ SPRÁVA

## 3.2 Výkaz ziskov a strát

	2017	2018	2019	2020
Tržby za tovar	0	0	20 758	0
Náklady na tovar	0	0	20 912	0
<b>Obchodná marža</b>	<b>0</b>	<b>0</b>	<b>-154</b>	<b>0</b>
Tržby za služby	1 966 762	1 957 332	1 681 689	1 877 797
Výrobná spotreba	1 005 900	951 124	947 826	891 494
<b>Pridaná hodnota</b>	<b>960 862</b>	<b>1 006 208</b>	<b>733 863</b>	<b>986 303</b>
Osobné náklady	132 143	125 563	160 938	167 233
Dane a poplatky	71 788	73 828	65 707	44 136
Odpisy	595 688	593 298	519 700	431 614
Tržby z predaja majetku	98 966	104 145	144 261	31 095
Zostatková cena pred.majetku	94 732	55 036	145 956	23 622
Ostatné výnosy na hospod.činnosť	27 394	32 029	5 094	3 557
Ostatné náklady na hospod.činnosť	82 372	134 570	83 992	81 507
<b>Výsledok z hospodárskej činnosti</b>	<b>110 499</b>	<b>160 087</b>	<b>-93 229</b>	<b>272 843</b>
Výnosové úroky	10			
Nákladové úroky	27 448	18 021	12 534	20 969
Kurzové zisky				
Kurzové straty				
Ostatné finančné výnosy				
Ostatné finančné náklady	1 364	2 122	3 139	1 976
<b>Výsledok z finančnej činnosti</b>	<b>-28 802</b>	<b>-20 143</b>	<b>-15 673</b>	<b>-22 945</b>
<b>Daň z príjmu z bežnej činnosti</b>	<b>10 382</b>	<b>29 893</b>	<b>-21 844</b>	<b>51 360</b>
Daň splatná	10 382	42 257	8 809	55 884
Daň odložená		-12 364	-30 653	-4 524
<b>Výsledok z bežnú činnosť</b>	<b>71 315</b>	<b>110 051</b>	<b>-87 058</b>	<b>198 538</b>
Mimoriadne výnosy				
Mimoriadne náklady				
Daň z príjmu za mimopriadnu činnosť				
<b>Výsledok za mimoriadnu činnosť</b>	<b>0</b>	<b>0</b>	<b>0</b>	<b>0</b>
<b>Hospodársky výsledok za obdobie</b>	<b>71 315</b>	<b>110 051</b>	<b>-87 058</b>	<b>198 538</b>