



RMR Slovensko, s.r.o.
Osloboditeľov 115 P.O.BOX 7 06601 Humenné

VÝROČNÁ SPRÁVA

ZA ROK 2020

V Humennom

Dňa: 31.3.2021

Spracoval: JUDr. Ján Paľovčík

Schválil: Ing. Balog Miroslav

Two handwritten signatures in blue ink. The top signature is a cursive signature, likely of Ján Paľovčík. The bottom signature is a stylized signature, likely of Ing. Balog Miroslav.

Obsah:

ÚVOD I.

- I.1. Identifikačné údaje
- I.2. Oblasť aktivít
 - I.2.1. Predstavenie firmy
 - I.2.2. Stratégia a výhľad do budúcnosti

VŠEOBECNÁ ČASŤ II.

- II.1. Vízia, poslanie a základné hodnoty
- II.2. Ciele kvality
- II.3. Organizačná štruktúra
- II.4. Kvalita
- II.5. Predmet činnosti
- II.6. Správa za rok 2020
- II.7. Zamestnanecká politika
- II.8. Štatistika – grafické znázornenie vybraných ukazovateľov
- II.9. Referencie

Kontakty:

adresa: Osloboditeľov 115, 066 01 Humenné
e-mail: rmr@rmr.sk
telefón: 057 7752248
fax: 057 7752248

ÚVOD I.

I.1. Identifikačné údaje:

Obchodné meno: RMR Slovensko, s.r.o.

Sídlo: Osloboditeľov 115, 066 01 Humenné

IČO: 31683258

IČ DPH: SK 2020511064

Právna forma: spol. s.r.o.

Dátum zápisu: 8.12.1997

Registrácia: Okresný súd Prešov

I.2. Oblasť aktivít

I.2.1. Predstavenie firmy

Spoločnosť RMR Slovensko, firma dlhodobo etablovaná na trhu s hydraulickými valcami, tak v oblasti výroby nových valcov ako aj na trhu ich generálnych opráv. Situácia na trhu sa po relatívne dobrom roku 2019 začiatkom marca 2020 príchodom pandémie Covid -19 výrazne zhoršila. Postupne v priebehu roka klesol dopyt po výrobkoch, dá sa povedať skoro u všetkých zákazníkov a na všetkých trhoch. Osobne, aj tak výsledok za rok 2020 považujeme, s prihliadnutím na množstvo externých vplyvov a obmedzení, za úspešný. Na jeho dosiahnutí sa výraznou mierou podpísali aj prevádzkové opatrenia prijaté v lete medzi prvou a druhou vlnou pandémie, tieto opatrenie mali za dôsledok zastavenie investícií do nových technológií a výrobných priestorov. Podarilo sa maximálne znížiť nepriame výrobné náklady a zvýšiť efektívnosť výrobných procesov. Na druhej strane sa firma nevyhla novým nákladom a to nákladom súvisiacich s opatreniami v boji s pandemiou.

I.2.2. Stratégia a výhľad do budúcnosti

Stratégiou spoločnosti do budúcnosti je udržať nie len počas pandémie ale aj po jej skončení existujúce výrobné kapacity, udržať kvalitu, a čo najskôr sa vrátiť aj k výške produkcie pred pandemiou.

VŠEOBECNÁ ČASŤ II.

II.1 Vízia, poslanie a základné hodnoty

* **Vízia** - v čase uzávierky výročnej správy recesia nielenže pokračuje, ale je umocnená trvajúcou pandemiou COVID-19. Situácia v sektore je naďalej vážna a bez zásadnej vízie zlepšenia v najbližšej budúcnosti. O to viac je preto potrebné prijímať opatrenia, ktoré zabezpečia životaschopnosť spoločnosti aj v prípade pokračujúcej recesie a dlhšie, či kratšie trvajúcej koronakrízy. Jej ekonomický dopad bude ovplyvnený najmä trvaním vládnych opatrení, dĺžkou odstávky výroby podnikov nielen na Slovensku ale aj v Európe. Presné dopady nevieme odhadnúť, ale je isté, že COVID-19 bude mať významne negatívny efekt nielen na ekonomiku RMR Slovensko, ale na celé hospodárstvo. Všetko zlé je ale na niečo dobré. Verím, že ako firma z krízy vyjdeme múdrejší, tvorivejší a schopní nachádzať riešenia na tie najťažšie prekážky, ktoré nám život pripraví. Našou úlohou nie je len tvorba zisku, ale aj napĺňanie ekologických cieľov vlády SR a Európskej komisie. Som si istý, že aj v týchto ťažkých časoch sa ich úspešne zhostíme.

*** Poslanie**

Na základe analýz pristupujeme individuálne s každým zákazníkom k rokovaniam o podmienkach nových zákazok. Do budúcnosti máme samozrejme záujem len o profitabilné zákazky, prípadne zákazky strategického významu pre našich významných dlhodobých ale aj nových klientov. Silný dôraz na efektivitu, rentabilitu a diverzifikácia sú jednoznačnou odpoveďou na krízu v strojárstve.

*** Základné hodnoty firmy**

Zamestnanci – dá sa povedať, že pracovný trh neponúka hlavne v našom regióne skoro žiadnych ľudí schopných sa rýchlo etablovať vo strojárskom výrobnom procese a preto hnacou silou RMR sú a budú vlastní ľudia. Aj naďalej sa budeme spoliehať na ich odbornosť, profesionalitu a otvorenú vzájomnú spoluprácu. Samozrejme tiež stále platí, že radi by sme pritiahli aj talentovaných a ambiciózných ľudí, ktorí chcú prinášať zmeny a vedieť sa začleniť do existujúceho kolektívu.

Zákazníci - Zákaznícky servis nie je u nás iba nutnosťou – je súčasťou značky. Od manažmentu až po radových zamestnancov sa práca vždy zameriava na jediný cieľ - spokojnosť zákazníkov. Aby sme mohli rozširovať podnikanie, proaktívne identifikujeme a uspokojujeme potreby našich zákazníkov. Neustála inovácia nám pomáha dostať naše výrobky a služby na novú úroveň. S cieľom ponúkať svoje výrobky a služby subjektom vo

verejnej správe, bola v roku 2020 naša spoločnosť zapísaná do Registra partnerov verejného sektora.

Vlastnícky prístup - Bezpečnosť ľudí, ochrana zdravia je na prvom mieste, staráme sa o životné prostredie, naše komunity a našich zákazníkov. Každý je zodpovedný za svoje činy, uznávame dobre odvedenú prácu a preberáme zodpovednosť, ak sa veci nepodarí.

Nasadenie - Sme si istí, že na nové situácie a požiadavky vieme správne reagovať a pracovať tak, aby sme boli konkurencie schopní. Neustále sa snažíme zaviesť nové, inteligentnejšie spôsoby práce. U všetkých zamestnancov podporujeme pozitívne a odvážne myslenie a snahu zvyšovať si kvalifikáciu. Robíme správne veci správnym spôsobom.

Zákonnosť – neustále zlepšovanie firemných procesov v súlade s dodržiavaním pracovno právnych zákonov, noriem bezpečnosti a kvality ale aj vnútorných smerníc.

II.4. Kvalita

Firma RMR Slovensko, s.r.o. usiluje o neustále zlepšovanie systému manažérstva kvality podľa normy EN ISO 9001: 2015

Chceme rýchlo a kvalitne poskytovať komplexné služby na úrovni medzinárodného štandardu pri zachovaní konkurencieschopných cien a vysokej spoľahlivosti pri realizácii zákaziek.

K naplneniu tohto tvrdenia smerujú i zásady politiky kvality firmy RMR Slovensko, s.r.o.

- spokojnosť zákazníka má najväčšiu prioritu
- s kvalitou sa uvažuje od začiatku, nie iba pri odovzdaní zákazky alebo zmluvne dohodnutej činnosti
- zvyšovanie kvality nami poskytovaných dodávok, prác a služieb a jej stále priebežné zlepšovanie je našou zásadou
- rešpektovanie pôsobenia trhu, dokonalé poznanie zákazníka a jeho požiadaviek na objednávané dodávky, práce a služby
- činnosti a rozhodovanie sú založené na jasných faktoch a číslach
- hlásime sa k zodpovednosti za realizované dodávky, práce a služby
- dôsledným plánovaním predchádzať možným pôsobeniam trhu na plnenie jednotlivých požiadaviek zákazníka

Za prijatie a plnenie týchto zásad politiky kvality zodpovedajú všetci zamestnanci firmy RMR Slovensko, s.r.o.

II.5. Predmet činnosti

Výroba hydraulických a pneumatických valcov:



CIELE KVALITY

Vedenie firmy RMR preberá zodpovednosť za trvalé zlepšovanie v oblasti riadenia kvality
a **vyhlasuje**
tieto ciele kvality, ktoré sú v súlade s požiadavkami STN EN ISO 9001:2015
a sú záväzné pre všetkých zamestnancov

	CIEĽ KVALITY NÁZOV	CIEĽ KVALITY JEDNOTKA	CIEĽ KVALITY MERATEĽNÁ HODNOTA
1.	Modernizácia infraštruktúry prevádzky Snina – kúpa vertikálneho sústruhu	1 ks 12/2021	Počet Termín
2.	Postupná obnova meradiel – nákup nových meradiel na meranie zápichov	20 ks 12/2021	Počet Termín
3.	Zvyšovanie produktivity práce – nákup nových nástrojov	20 ks 12/2021	Počet Termín
4.	Obnova infraštruktúry Galvanizovne – nová vaňa	1 ks 12/2021	Počet Termín

Humenné, 10.01.2021

Ing. Miroslav BALOG
Konateľ

- výroba valcov vlastnej konštrukcie
- výroba valcov podľa požiadaviek zákazníka
- výroba valcov podľa dokumentácie dodanej zákazníkom

Kovovýroba:

- sústruženie
- frézovanie
- vrtanie
- brúsenie na guľato a na plocho
- porez hutného materiálu

Galvanizovňa:

- tvrdé chrómovanie
- zinkovanie

II.6. Správa za rok 2020

Počas roka 2020 sa firme RMR Slovensko, s.r.o. podarilo zo stanovených cieľov kvality splniť:

- obhájiť v uskutočnenom audite certifikát EN ISO 9001: 2015, aktuálna platnosť od 04.07.2020 do 03.07.2023
- spoločnosť je od 29.01.2021 evidovaná v registri partnerov verejného sektora,
- externé reklamácie neprekročili stanovenú hodnotu, t.j. 1,5% z tržieb
- zakúpiť výrobný modul

Na rok 2021 sme si stanovili ďalšie ciele kvality, ktoré sa budeme snažiť naplniť v čo najväčšej miere.

II.7. Zamestnanecká politika

Ľudské zdroje sú kľúčovým prvkom strategického riadenia, bez ktorého nie je možné realizovať stanovenú stratégiu. Riadenie ľudských zdrojov je preto v spoločnosti RMR Slovensko, s.r.o. považované za strategický nástroj riadenia.

Ide o dlhodobú, koncepčnú záležitosť, ktorá je vnímaná v dvoch rovinách – týka sa rovnako manažérov ako i radových pracovníkov. Sme presvedčení, že vytváranie a rozvíjanie tímu odborníkov a neustále zvyšovanie dosiahnutej kvalifikácie sa odráža v celkovej kvalite našich produktov a poskytovaných služieb. Takto sa každý zo zamestnancov firmy RMR Slovensko, s.r.o. stáva nedeliteľnou súčasťou aktív spoločnosti, vďaka ktorým je dosahovaná a rozvíjaná konkurencieschopnosť firmy.

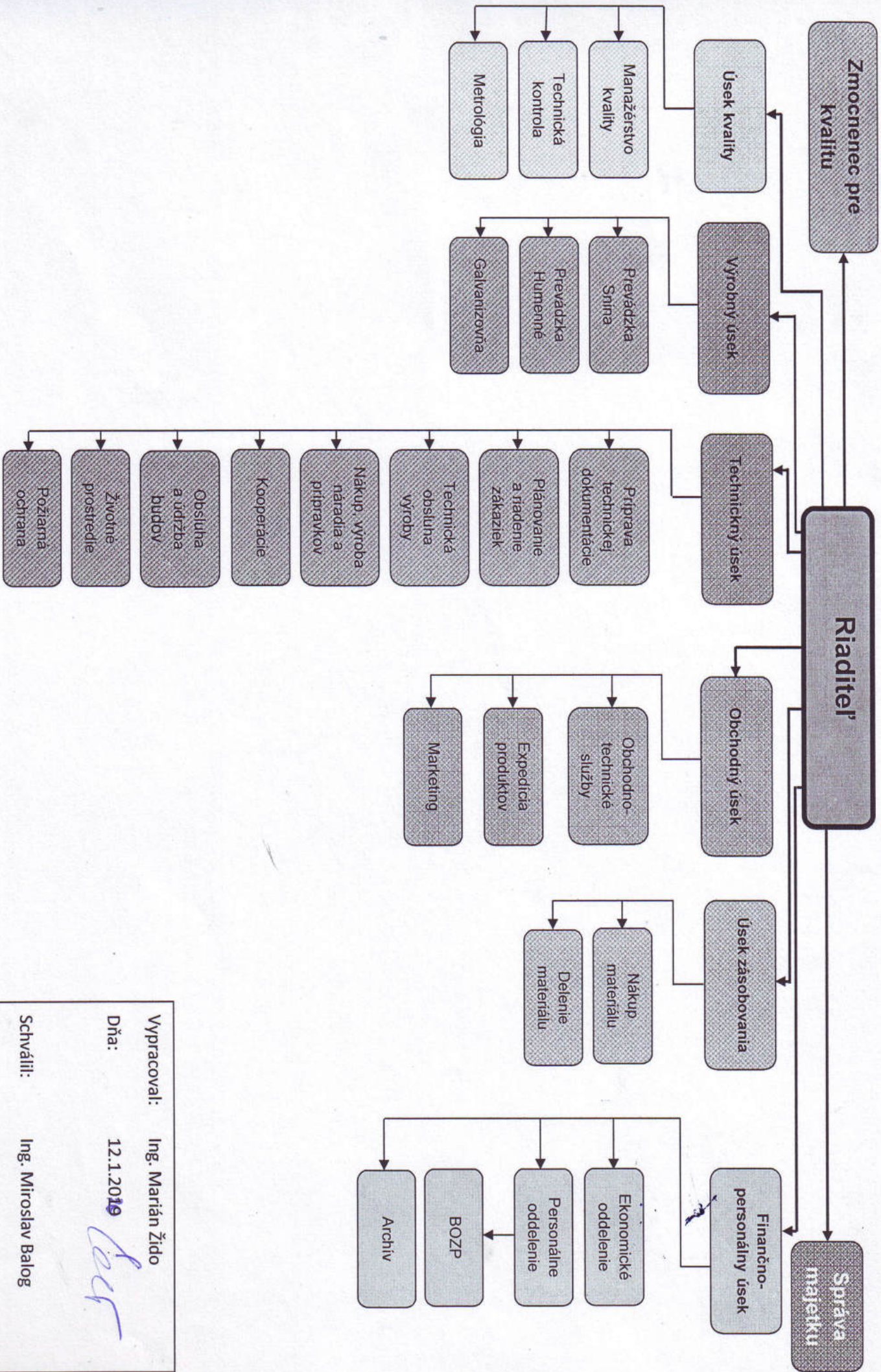
V dôsledku globalizácie a ekonomických zmien v spoločnosti rastú i nároky na zamestnancov. Zabezpečovanie týchto nárokov si vyžaduje systematické rozširovanie vedomostí, znalostí, zručností, ako aj sebazdokonaľovanie. Pracovníci firmy vedia, že kariéra a budúcnosť je v ich rukách. Vedia, ako môžu osobne vplyvať na rast hodnôt, ako môžu ovplyvňovať podnikateľské zámery a ciele. Každý zo zamestnancov má rovnaké šance, bez ohľadu na vek či pracovné zaradenie.

Stratégia riadenia ľudských zdrojov vo firme RMR Slovensko, s.r.o. je založená na definovaní zodpovednosti a vzťahu k vykonaným činnostiam. Takto je dosiahnutá garancia odborného rastu nielen konkrétneho zamestnanca, ale aj požadovaný rozvoj daného produktu, či služby.

Súčasťou našej stratégie riadenia ľudských zdrojov je komunikácia, otvorenosť, ústretový prístup, ako aj vytváranie predpokladov a podmienok pre zdieľanie informácií a vzájomné odovzdávanie skúseností.

II.8. Štatistika – grafické znázornenie vybraných ukazovateľov za obdobie január až december 2020

- Graf č. 1 - Organizačná štruktúra
- Graf č. 2 - Štruktúra zamestnancov firmy RMR Slovensko, s.r.o.
- Graf č. 3 - Mesačná fakturácia
- Graf č. 4 - Fakturácia podľa stredísk
- Graf č. 5 - Fakturácia 10 najlepších odberateľov
- Graf č. 6 - Fakturácia 10 najlepších dodávateľov
- Graf č. 7 - Ekonomické ukazovatele
- Graf č. 8 - Cash-flow
- Graf č. 9 - Štatistika výroby RMR Slovensko, s.r.o. za rok 2020
- Graf č. 10 - Reklamácie výroba Humenné + Snina za rok 2020
- Graf č. 11 - Nezhodné výrobky Humenné + Snina za rok 2020
- Graf č. 12 - Náklady na reklamácie a nezhodné výrobky za rok 2020 spolu



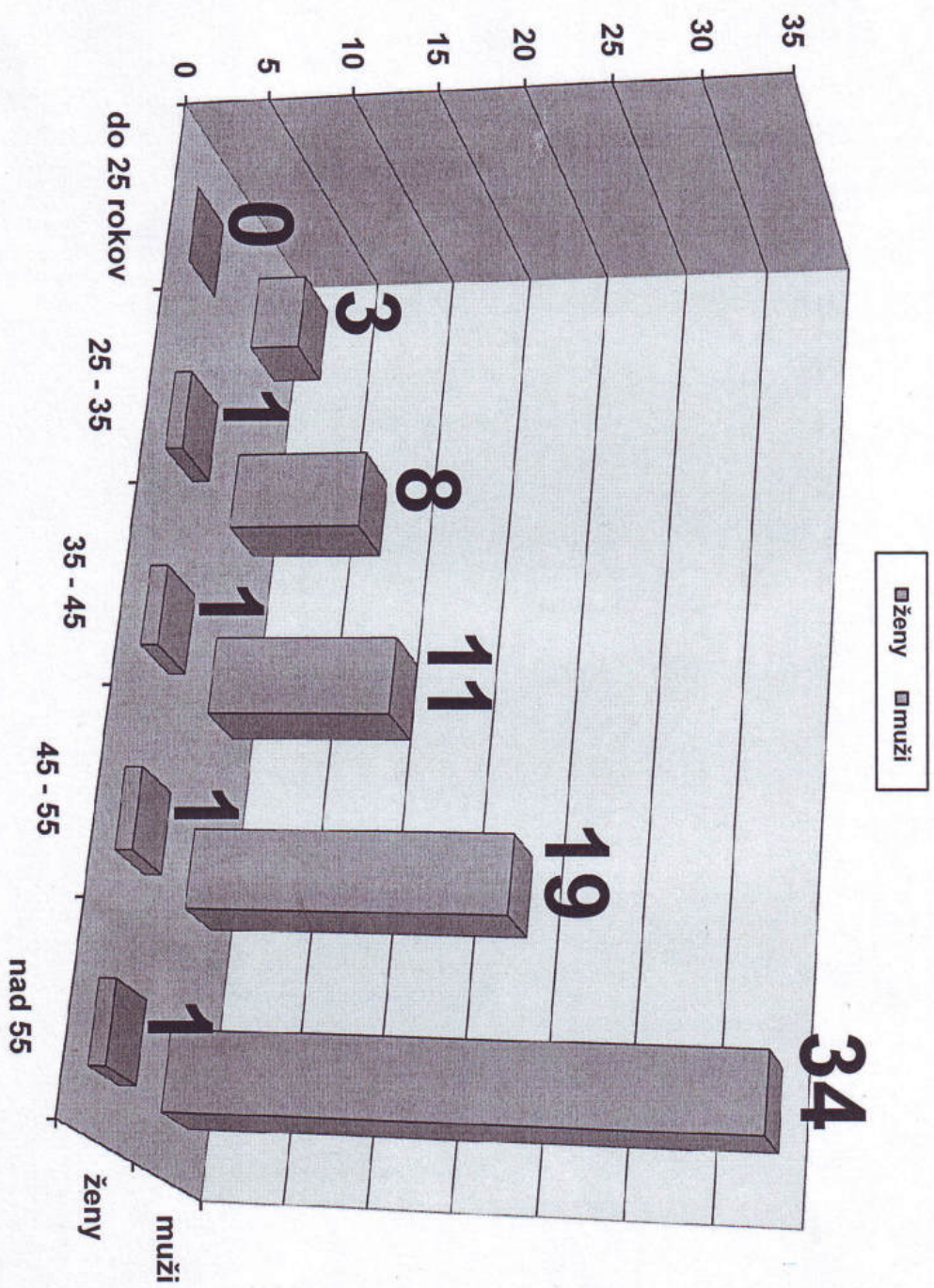
Vypracoval: Ing. Marián Žido

Dňa: 12.1.2019

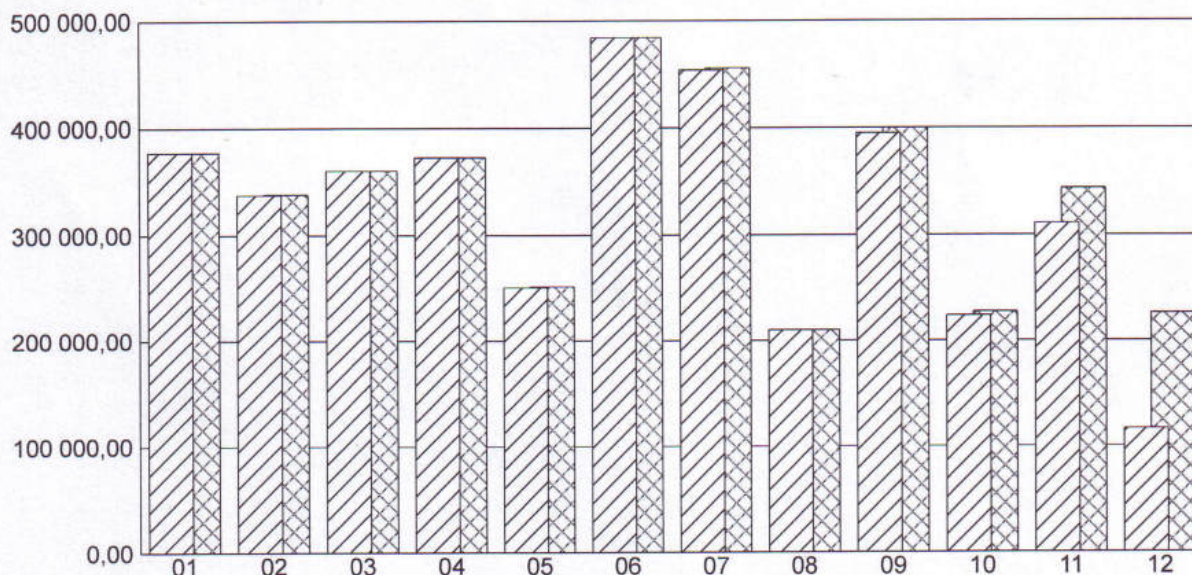
Schválil: Ing. Miroslav Balog

Dňa: 15.1.2020

Štruktúra zamestnancov firmy RMR Slovensko, s.r.o. k 31.12.2020



Mesačná fakturácia

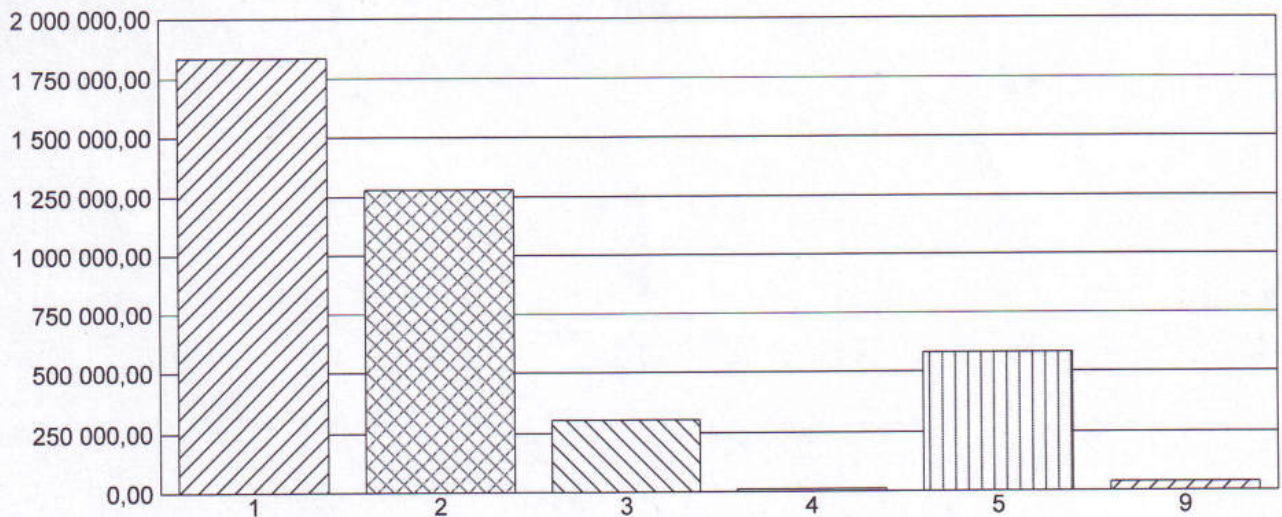


Obdobie	Uhradené	Čiastka bez DPH	Celkom
01.2020 Január	377 177,23	337 431,12	377 177,23
02.2020 Február	337 905,86	300 365,86	338 360,66
03.2020 Marec	360 465,93	319 634,88	360 501,93
04.2020 Apríl	372 599,71	329 485,17	372 698,71
05.2020 Máj	251 169,95	218 554,48	252 237,11
06.2020 Jún	484 321,73	418 368,93	484 321,73
07.2020 Júl	454 050,34	389 778,87	456 140,34
08.2020 August	210 427,66	195 276,61	210 674,62
09.2020 September	394 784,32	364 634,29	399 460,92
10.2020 Október	224 514,14	199 098,67	228 341,54
11.2020 November	311 436,93	301 934,17	343 663,78
12.2020 December	116 497,50	200 706,86	226 980,30
Celkom	3 895 351,30	3 575 269,91	4 050 558,87

Obsahuje len vydané faktúry.

Tlač vybraných záznamov: Dátum = rok

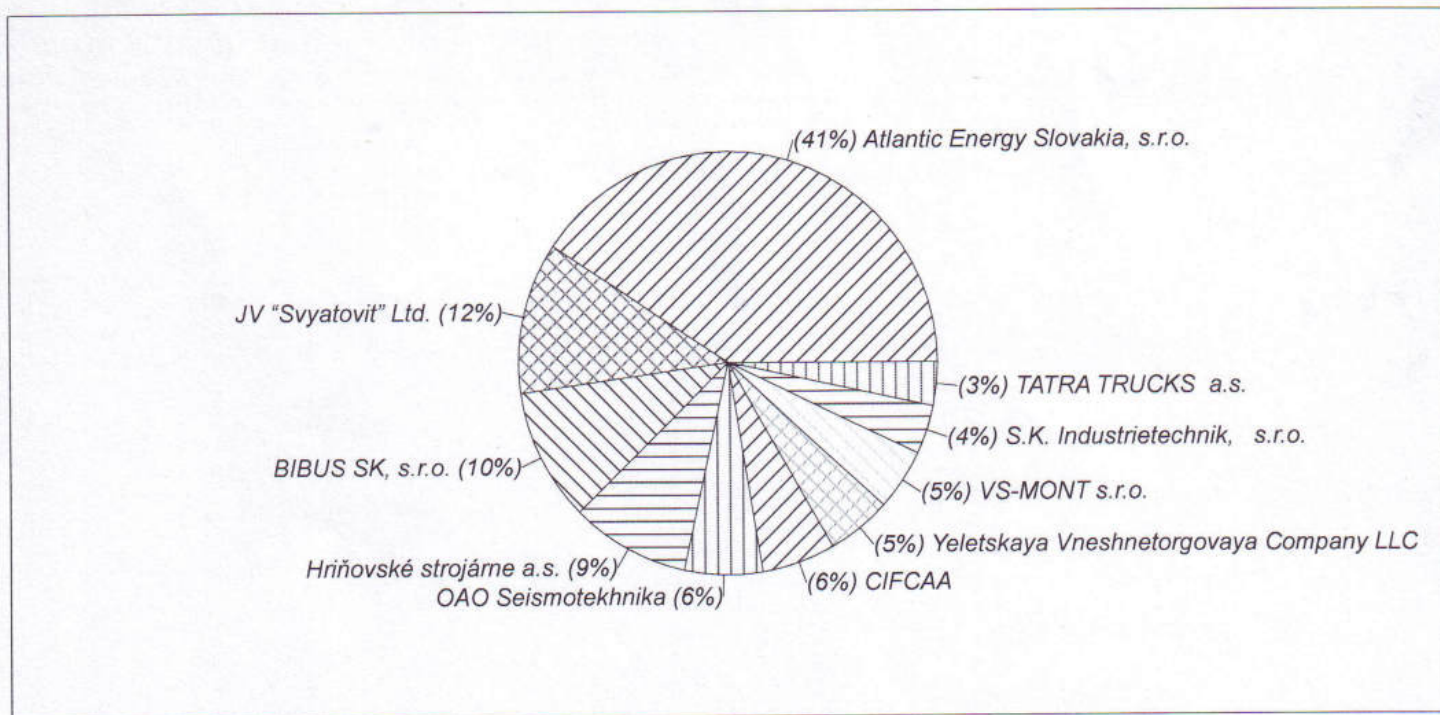
Fakturácia podľa stredísk



Členenie		Čiastka bez DPH	Celkom
1	Humenné	1 644 767,37	1 834 164,63
2	Snina	1 148 177,42	1 279 340,39
3	GO	253 986,31	304 701,21
4	Sklad	11 783,34	13 256,42
5	Galvanizovňa	483 867,71	580 421,76
9	Ostatné	32 687,76	38 674,46
Celkom		3 575 269,91	4 050 558,87
Obsahuje len vydané faktúry.			

Tlač vybraných záznamov: Dátum = rok

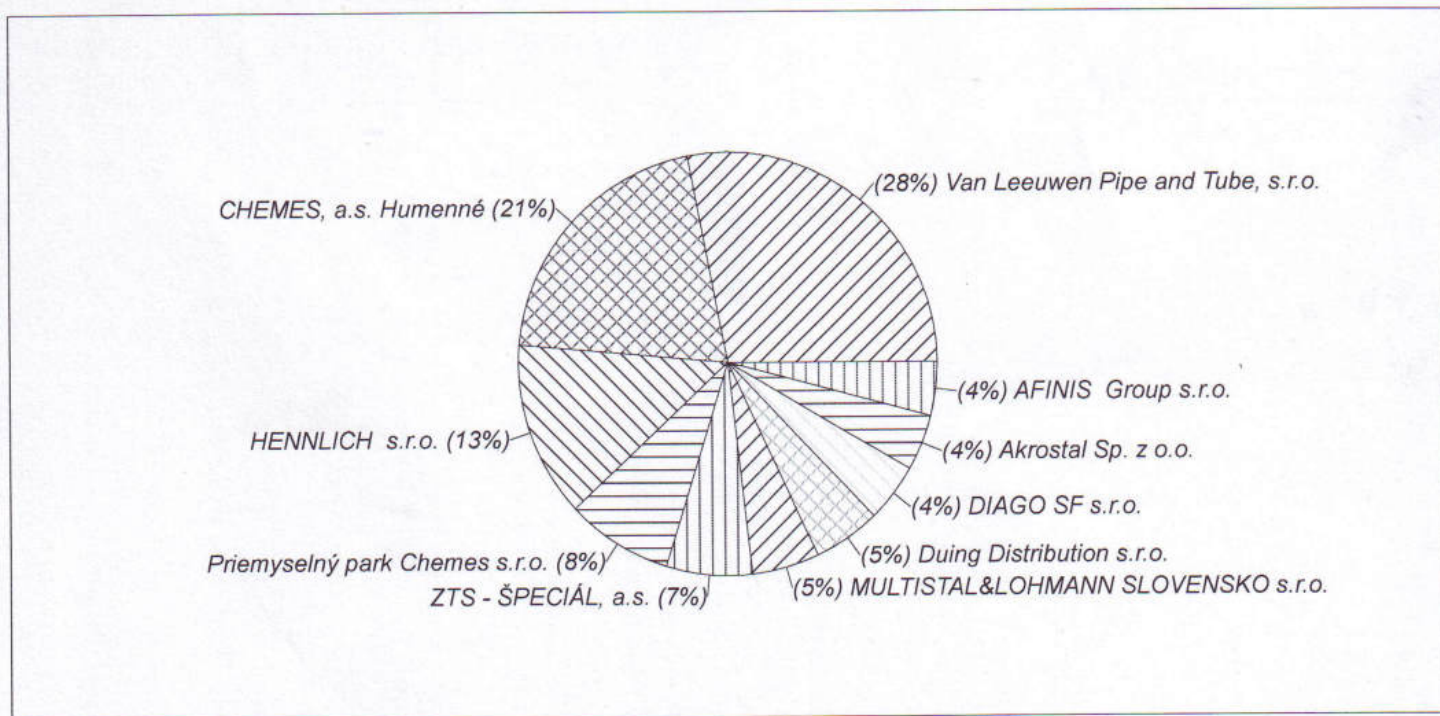
Fakturácia 10 najlepších odberateľov



Odberateľ	Čiastka bez DPH	Celkom
Atlantic Energy Slovakia, s.r.o.	834 112,89	1 000 935,47
JV "Svyatovit" Ltd. Kohanovo, Tolochin regioi	285 398,00	285 398,00
BIBUS SK, s.r.o.	206 692,04	248 030,46
Hriňovské strojárne a.s.	188 561,63	226 274,10
OAO Seismotekhnika 246020 Gomel	148 760,00	148 760,00
CIFCAA	140 320,00	140 320,00
Yeletsckaya Vneshnetorgovaya Con	122 320,00	122 320,00
VS-MONT s.r.o.	96 432,08	115 718,49
S.K. Industrietechnik, s.r.o.	76 217,56	91 461,07
TATRA TRUCKS a.s.	82 010,57	82 010,57
Celkom	2 180 824,77	2 461 228,16
Obsahuje len vydané faktúry.		

Tlač vybraných záznamov: Dátum = rok

Fakturácia 10 najlepších dodávateľov



Dodávateľ	Čiastka bez DPH	Celkom
Van Leeuwen Pipe and Tube, s.r.o.	317 592,03	317 592,03
CHEMES, a.s. Humenné	194 354,25	233 225,11
HENNLICH s.r.o.	125 445,35	150 534,45
Priemyselny park Chemes s.r.o.	77 978,44	93 574,12
ZTS - ŠPECIÁL, a.s.	62 980,00	75 576,00
MULTISTAL&LOHMANN SLOVENSKO s.r.o.	59 125,17	59 125,17
Duing Distribution s.r.o.	58 819,00	58 819,00
DIAGO SF s.r.o.	45 305,90	50 383,35
Akrostal Sp. z o.o.	48 131,94	48 131,94
AFINIS Group s.r.o.	38 605,32	46 326,40
Celkom	1 028 337,40	1 133 287,57
Obsahuje len prijaté faktúry.		

Tlač vybraných záznamov: Dátum = rok

Predloha zostavy

Riadok	Text	Skutočnosť	Minulé úč. obdobie
1. 1.	Majetková bilancia		
2. 2.	Hmotný majetok	2 758 797,34	0,00
3. 3.	Nehmotný majetok	31 706,43	0,00
4. 4.	Finančné investície	0,00	0,00
5. 5.	Fixný majetok	2 790 503,77	0,00
6. 6.	Zásoby	465 445,90	0,00
7. 7.	Pohľadávky	495 960,35	0,00
8. 8.	Krátkodobý finančný majetok	0,00	0,00
9. 9.	Hotovosť	139 997,06	0,00
10. 10.	Obežné prostriedky	1 101 403,31	0,00
11. 11.	Ostatné aktíva	2 790,85	0,00
12. 12.	Aktíva celkom	3 894 697,93	0,00
13. 13.	Krátkodobé záväzky	1 117 778,68	0,00
14. 14.	Dlhodobé záväzky	126 061,17	0,00
15. 15.	Záväzky celkom	1 243 839,85	0,00
16. 16.	Imanie, akciový kapitál	139 438,75	0,00
17. 17.	Rezervy tvorené zo zisku	0,00	0,00
18. 18.	Vlastný kapitál celkom	139 438,75	0,00
19. 19.	Ostatné pasíva	0,00	0,00
20. 20.	Pasíva celkom	1 383 278,60	0,00
21. 21.			
22. 22.	Zisky a straty		
23. 23.	Tržby	3 600 361,01	0,00
24. 24.	Náklady	3 591 082,46	0,00
25. 25.	Zisk pred zdanením	9 278,55	0,00
26. 26.	Daň z príjmu	3 901,52	0,00
27. 27.	Zisk po zdanení	5 377,03	0,00
28. 28.	Podiely na zisku, dividendy	0,00	0,00
29. 29.	Nerozdelený zisk	5 377,03	0,00
30. 30.			
31. 31.	Pomerové ukazovatele		
32. 32.	Bežná likvidita	0,99	0,00
33. 33.	Krátkodobá likvidita	0,57	0,00
34. 34.	Dlhodobá zadlženosť	3 %	0 %
35. 35.	Podiel aktív na vlastnom kapitáli	27,93	0,00
36. 36.	Miera krytia úrokov	0,97	0,00
37. 37.	Rentabilita tržieb	0 %	0 %
38. 38.	Rentabilita aktív	0 %	0 %
39. 39.	Rentabilita vlastného kapitálu	4 %	0 %
40. 40.	Priemerná denná tržba	9 837,05	0,00
41. 41.	Obrát aktív (dni)	395,92	0,00
42. 42.	Obrát obežných prostriedkov (dni)	111,96	0,00
43. 43.	Doba obrátu zásob	50,95	0,00
44. 44.	Priemerný počet dní inkasa	50,42	0,00

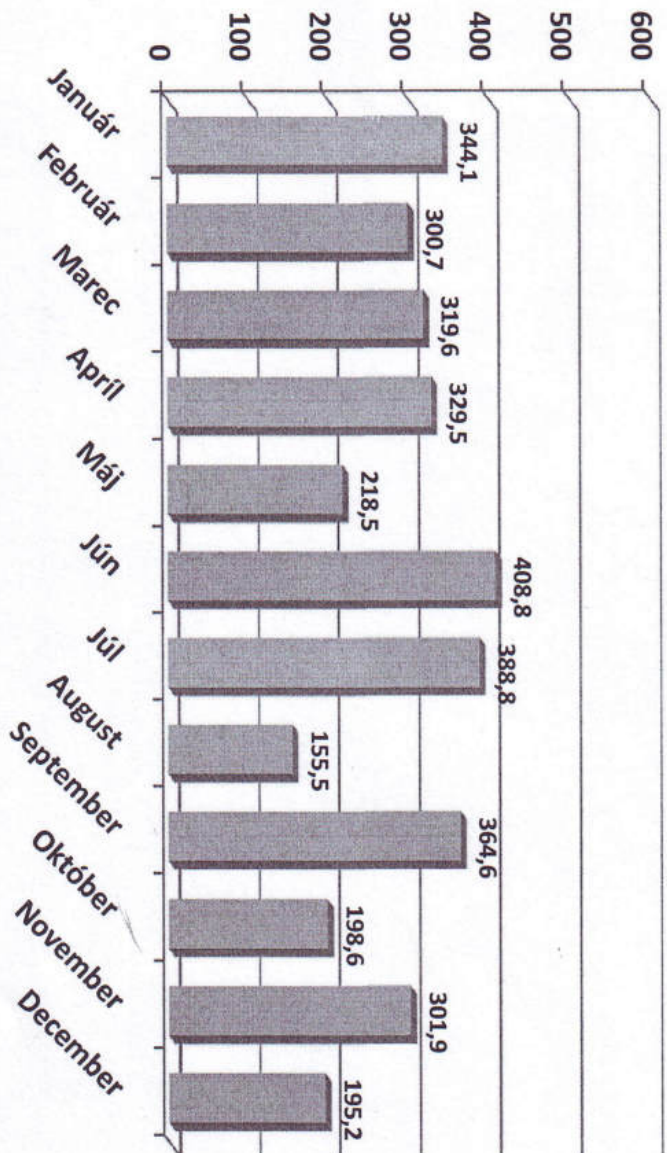
Predloha pre vytváranie výkazov Cash flow

Riadok	Text	Skutočnosť	Minulé úč. obdobie
1. P.	Stav peňažných prostriedkov na začiatku účtovného obdobia	71 326,88	0,00
2. A.	Čistý peňažný tok z bežnej a mimoriadnej činnosti	73 389,90	0,00
3. Z.	Účtovný hospodársky výsledok za účtovnú jednotku ako celok (+/-)	5 377,03	0,00
4. A.1.	Úpravy o nepeňažné operácie	75 582,41	0,00
5. A.1.1.	Odpisy stálych aktív	74 232,85	0,00
6. A.1.2.	Odpis opravnej položky k odplatne nadobudnutému majetku (+/-)	0,00	0,00
7. A.1.3.	Zmena zostatkov rezerv	0,00	0,00
8. A.1.4.	Zmena zostatkov časového rozlíšenia nákladov, výnosov a dohadných účtov	-756,11	0,00
9. A.1.5.	Zmena zostatkov opravných položiek k stálym aktívam (+/-)	0,00	0,00
10. A.1.6.	Zisk (strata) z predaja stálych aktív (-/+)	2 105,67	0,00
11. A.1.7.	Zúčtovanie oceňovacích rozdielov z kapitálových účastín		
12. A.2.	Úpravy obežných aktív	-7 569,54	0,00
13. A.2.1.	Zmena stavu pohľadávok (-/+)	144 762,18	0,00
14. A.2.2.	Zmena stavu krátkodobých záväzkov (+/-)	-141 726,50	0,00
15. A.2.3.	Zmena stavu zásob (+/-)	-10 605,22	0,00
16. A.2.4.	Zmena stavu krátkodobého finančného majetku (+/-)	0,00	0,00
17. B.	Investičná činnosť	-23 227,78	0,00
18. B.1.	Obstaranie stálych aktív	-29 061,11	0,00
19. B.1.1.	Obstaranie hmotného investičného majetku (-)	-29 061,11	0,00
20. B.1.2.	Obstaranie nehmotného investičného majetku (-)	0,00	0,00
21. B.1.3.	Obstaranie finančných investícií (-)	0,00	0,00
22. B.2.	Výnosy z predaja aktív	5 833,33	0,00
23. B.2.1.	Výnosy z predaja hmotného a nehmotného investičného majetku (+)	5 833,33	0,00
24. B.2.2.	Výnosy z predaja finančných investícií (+)	0,00	0,00
25. B.3.	Komplexný prenájom	0,00	0,00
26. B.3.1.	Úhrada pohľadávok z komplexného prenájmu (+)		
27. B.3.2.	Úhrada záväzkov z komplexného prenájmu (-)		
28. C.	Finančná činnosť	-46 435,53	0,00
29. C.1.	Zmena stavu dlhodobých záväzkov	-28 678,53	0,00
30. C.1.1.	Zvýšenie dlhodobých úverov (+)	-32 905,02	0,00
31. C.1.2.	Zníženie dlhodobých úverov (-)		
32. C.1.3.	Zvýšenie záväzkov z dlhopisov (+)	0,00	0,00
33. C.1.4.	Zníženie záväzkov z dlhopisov (-)		
34. C.1.5.	Zvýšenie ostatných dlhodobých záväzkov (+)	4 226,49	0,00
35. C.1.6.	Zníženie ostatných dlhodobých záväzkov (-)		
36. C.2.	Zvýšenie a zníženie vlastného imania z vybraných operácií	-17 757,00	0,00
37. C.2.1.	Upísanie cenných papierov a účastín (+)	0,00	0,00
38. C.2.2.	Premena dlhopisov na akcie (+)		
39. C.2.3.	Peňažné dary a dotácie, príp. dary v podobe pohľ. a krátk. fin. majetku (+)	0,00	0,00
40. C.2.4.	Kapitalizácia záväzkov (+)		
41. C.2.5.	Úhrada straty spoločníkmi (+)		
42. C.2.6.	Nárok na dividendy a podiely na zisku (-)	-2 757,00	0,00
43. C.2.7.	Vyplatenie vlastného imania spoločníkovi (-)		
44. C.2.8.	Odpis vlastných akcií (-)		
45. C.2.9.	Iné zmeny	-15 000,00	0,00
46. D.	Rozdiel (R - P - A - B - C) (+/-)	5 377,03	0,00
47. R.	Stav peňažných prostriedkov na konci účtovného obdobia	80 430,50	0,00

Tlač vybraných záznamov: Dátum >= 01.01.2020, Dátum <= 31.12.2020

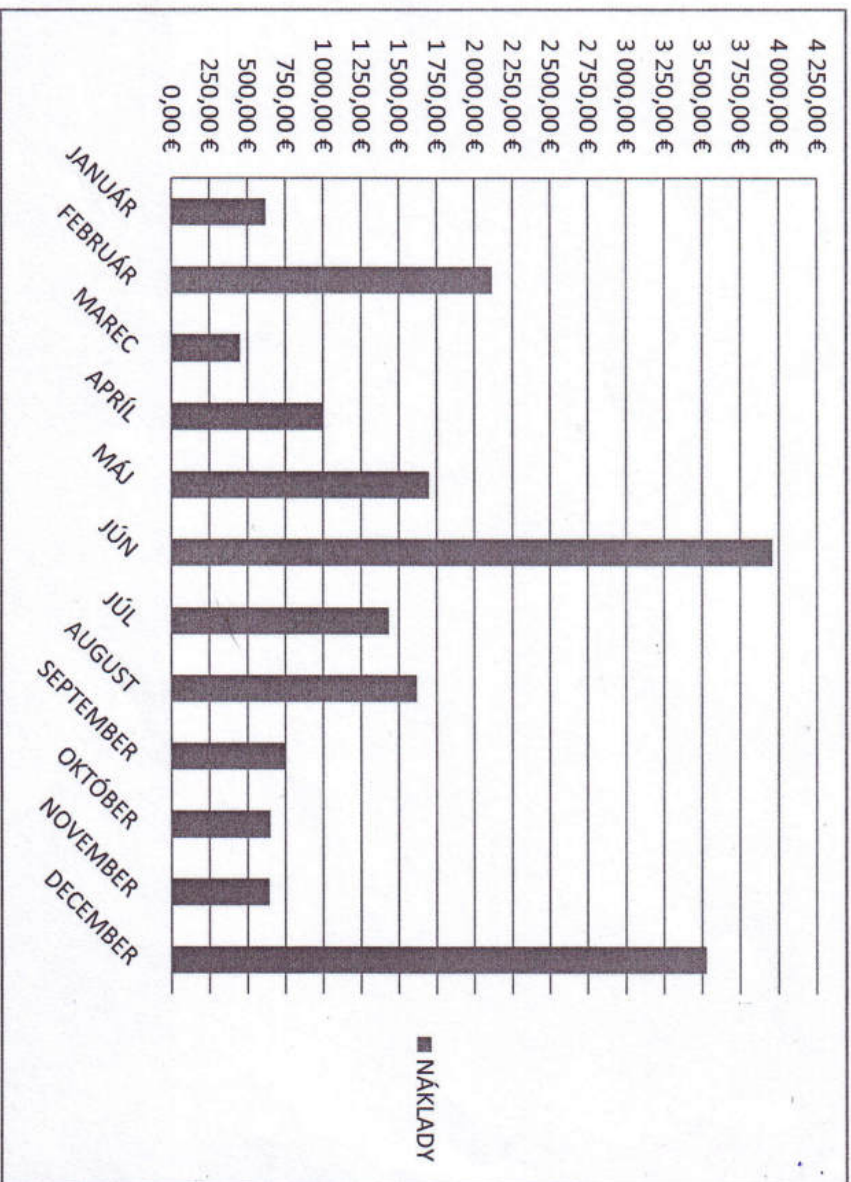
Štatistika výroby - rok 2020

Objem novej výroby v tisícoch €



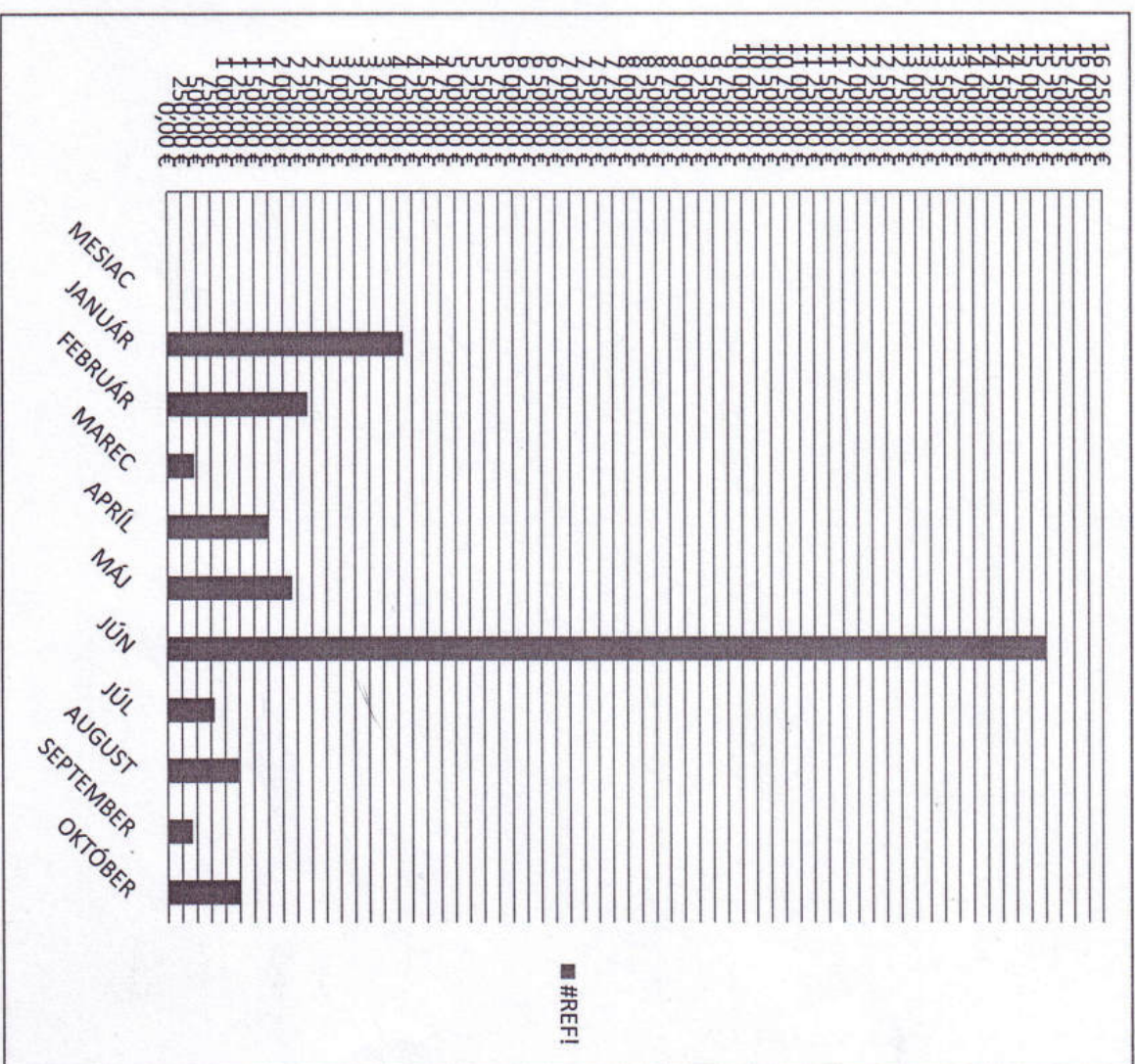
REKLAMACIE HĚ+ SV - 2020

MESIAC	NAKLADY
JANUÁR	623,00 €
FEBRUÁR	2 117,00 €
MAREC	455,00 €
APRÍL	995,00 €
MAJ	1 702,00 €
JÚN	3 960,00 €
JÚL	1 435,00 €
AUGUST	1 621,00 €
SEPTEMBER	750,00 €
OKTÓBER	650,00 €
NOVEMBER	644,00 €
DECEMBER	3 530,00 €
	18 482,00 €



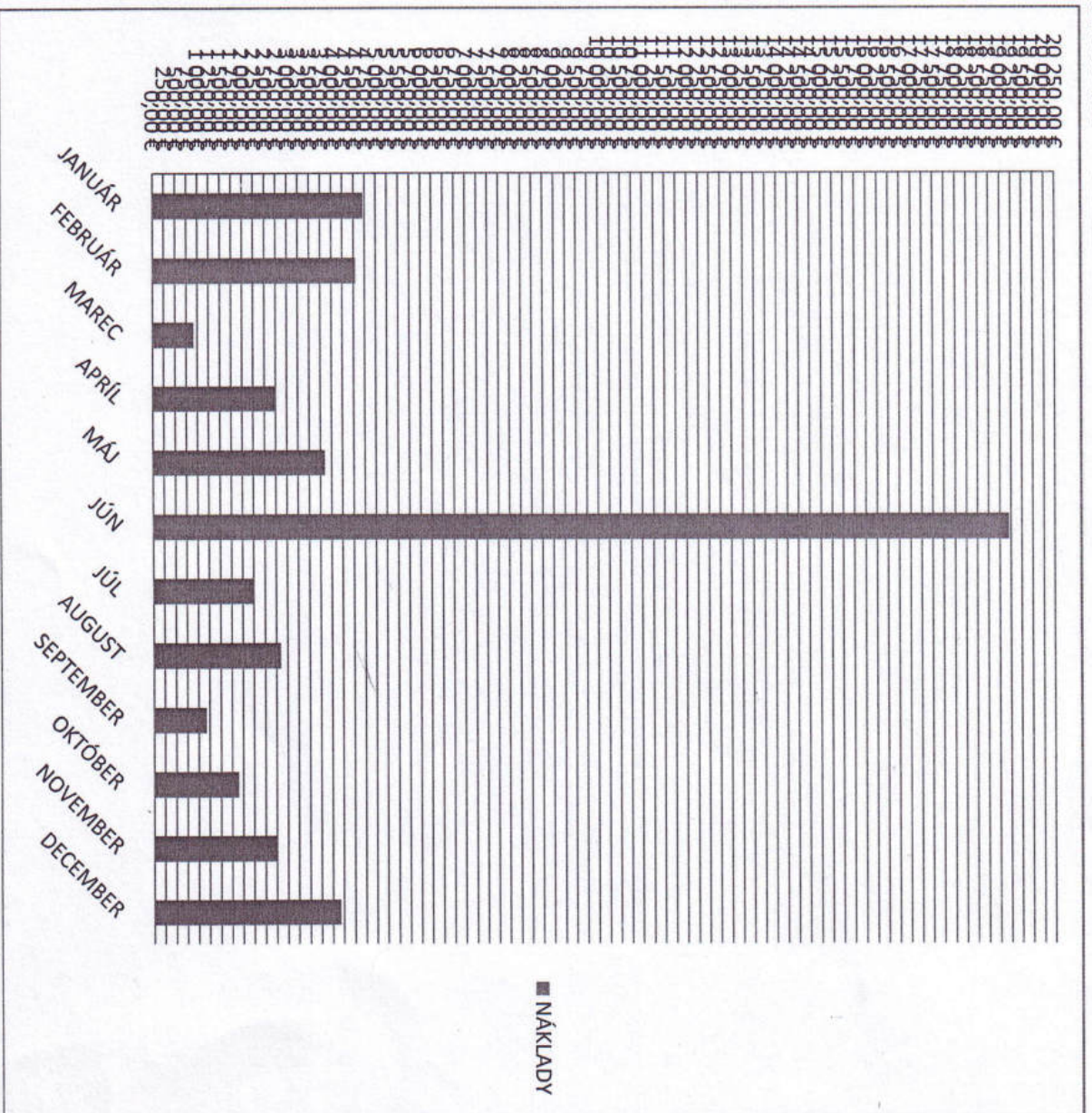
Vnútorne nepodarky Hé + SV za rok 2020

MESIAC	NÁKLADY
JANUÁR	4 096,00 €
FEBRUÁR	2 428,00 €
MAREC	465,00 €
APRÍL	1 737,00 €
MÁJ	2 155,00 €
JÚN	15 249,00 €
JÚL	815,00 €
AUGUST	1 226,00 €
SEPTEMBER	424,00 €
OKTÓBER	1 252,00 €
NOVEMBER	2 105,00 €
DECEMBER	647,00 €
	32 599,00 €



REKLAMACIE + NEZHODNÉ VÝROBKY Hé + SV - 2020

MESIAC	NÁKLADY
JANUÁR	4 719,00 €
FEBRUÁR	4 545,00 €
MAREC	920,00 €
APRÍL	2 732,00 €
MÁJ	3 857,00 €
JÚN	19 209,00 €
JÚL	2 250,00 €
AUGUST	2 847,00 €
SEPTEMBER	1 174,00 €
OKTÓBER	1 902,00 €
NOVEMBER	2 749,00 €
DECEMBER	4 177,00 €
	51 081,00 €



Náklady na reklamácie a nezhodné výrobky za rok 2020 spolu

X	Reklamácie			Spolu	tovar	% rekl.	Vnútorne nepodarky			Spolu	tovar	% nepod.+nepod.	% rekl.+nepod.
	Hé	SV	Chr				Hé+SV+GO+Chr	Hé+SV+Chr	Hé				
1/20	71	34	518	623	344157,5	0,18	1202	2375	519	4096	344157,5	1,19	
2/20	1545	0	572	2117	300365,86	0,70	1766	90	572	2428	300365,86	0,80	
3/20	8	290	157	455	319634,88	0,14	240	68	157	465	319634,88	0,14	
4/20	176	337	482	995	329485,17	0,30	847	418	472	1737	329485,17	0,52	
5/20	0	0	1702	1702	218554,48	0,77	323	130	1702	2155	218554,48	0,98	
6/20	3730	0	230	3960	408857,19	0,96	14920	150	179	15249	408857,19	3,72	
7/20	1076	0	359	1435	388818,87	0,36	655	30	130	815	388818,87	0,2	
8/20	1086	0	535	1621	155487,21	1,04	1022	80	124	1226	155487,21	0,78	
9/20	652	98	0	750	364634,29	0,2	276	120	28	424	364634,29	0,11	
10/20	650	0	0	650	198563,67	0,32	911	165	176	1252	198563,67	0,63	
11/20	440	0	204	644	301934,17	0,21	1333	224	548	2105	301934,17	0,69	
12/20	2982	0	548	3530	195224,18	1,8	0	112	535	647	195224,18	0,33	
2020	12416	759	5307	18482	3525717,47	0,52	23495	3962	5142	32599	3525717,47	0,92	1,44

Referencie

- TATRA, a.s. Kopřivnice, Česká republika
- CIFCAA, Francúzsko
- ADVANTEC HYDRAULIC, Nemecko
- ULBRICH Linz, Rakúsko
- HSG Group, Benešov, Česká republika
- REROSA-HYDRAULIKA, s.r.o. Hustopeče u Brna, Česká republika
- KOVACO spol. s r.o., Velká Lehota
- ENVITES, spol. s r. o., Brno, Česká republika
- StrojCAD s.r.o. Michalovce, Slovensko
- VS-mont, s.r.o. Lazy pod Makytou, Slovensko
- HYDROSTATIKA CZ, Česká republika
- VT HADICE & PLAST s.r.o. Michalovce, Slovensko
- BIBUS SK s.r.o. Nitra, Slovensko
- ANDRITZ-JOCHMAN s.r.o. Spišská Nová Ves, Slovensko
- HANSA-FLEX Hydraulik, s.r.o. Košťany nad Turcom, Slovensko
- FIMAS s.r.o. Nové Veselí, Česká republika
- MARTEX Ostrava, Česká republika
- EUROFLUID HYDRAULIK SR s.r.o. Bratislava, Slovensko
- WAY INDUSTRY a.s. Krupina, Slovensko
- SK INDUSTRIETECHNIK, Slovensko

Záznam z rokovania manažmentu

Výročná správa bola preskúmaná a schválená manažmentom 31.3.2021 na
rokovaní manažmentu

Majiteľ – Ing. Balog

OÚ – Ing. Terkoš

TÚ – Ing. Gönczy

VÚ – Ing. Pachnik

FÚ – Ing. Šebáková

PÚ – Ing. Žido

Úsek zásobovania – Ing. Sabol

Zapísal: JUDr. Ján Paľovčík – ZPK

31.3.2021

.....

.....

.....

.....

.....

.....

.....

.....