

**ILJIN SLOVAKIA, s.r.o.**

**SPRÁVA NEZÁVISLÉHO AUDÍTORA  
Z AUDITU ÚČTOVNEJ ZÁVIERKY  
K 31. DECEMBRU 2020**

**A**

**SPRÁVA K ĎALŠÍM POŽIADAVKÁM  
ZÁKONOV A INÝCH PRÁVNÝCH  
PREDPISOV**

**ILJIN SLOVAKIA, s.r.o.**



# **VÝROČNÁ SPRÁVA 2020**



## I. Profil spoločnosti

Spoločnosť ILJIN SLOVAKIA, s. r. o. (ďalej aj "Spoločnosť") bola založená 11. januára 2005 a do obchodného registra bola zapísaná 8. februára 2005. Spoločnosť sídli v Pravenci, jej adresa je Pravenec 422, 972 16 Pravenec. ILJIN SLOVAKIA je obchodnou spoločnosťou. Základné imanie Spoločnosti má hodnotu 6 725 207,461993 EUR a bolo splatené v plnej výške peňažnými vkladmi jej jediného spoločníka. Z hľadiska veľkosti je ILJIN SLOVAKIA klasifikovaná ako stredný podnik.

Pôsobenie Spoločnosti je v súlade s predmetom podnikania. Jej základnou činnosťou je výroba a predaj automobilových častí v rozsahu voľnej živnosti, konkrétne výroba závesov kolies pre motorové vozidlá. Tieto výrobky ILJIN SLOVAKIA sa po ďalšom opracovaní a montáži v Mobis Slovakia, resp. Mobis Automotive Czech, nakoniec stávajú súčasťou finálnych výrobkov dvoch spoločností, ktorými sú Kia Motors Slovakia, s. r. o. so sídlom v Žiline a Hyundai Motor Manufacturing Czech, s. r. o. so sídlom v Nošoviciach v Českej republike.

Spoločnosť má jediného konateľa a ten je oprávnený konať v mene Spoločnosti a zaväzovať Spoločnosť vo všetkých veciach samostatne. V súčasnej dobe je konateľom Spoločnosti Ye Hwan Kim. Konateľ zabezpečuje riadne vedenie účtovníctva, predkladá jedinému spoločníkovi materiály na schválenie, rozhoduje o všetkých otázkach organizačného charakteru, technických otázkach, veciach vnútornej prevádzky, obchodnej taktike, príprave obchodných zmlúv i personálnej politike spoločnosti.

Stopercentným vlastníkom spoločnosti je spoločnosť ILJIN, ktorá má svoje sídlo v Kórejskej republike. Do jej pôsobnosti patrí rozhodovanie o zvýšení a znížení základného imania, voľba a odvolanie konateľov, schvaľovanie účtovnej závierky, rozhodovanie o rozdelení zisku alebo úhrade straty, schvaľovanie výročnej správy a ďalšie otázky, ktoré podľa zákona spadajú do pôsobnosti spoločníkov.

ILJIN SLOVAKIA, s. r. o. nemá žiadne majetkové účasti v iných spoločnostiach.

Spoločnosť nemá zriadenú dozornú radu.

## II. Materská spoločnosť



Od svojho založenia v júli 1973 je spoločnosť ILJIN lídrom na globálnom trhu guľôčkových ložísk prostredníctvom rastu a inovácií. Usiluje sa o najvyššiu spokojnosť zákazníkov kreatívnym inovatívnym manažmentom, v ktorom je zákazník stredobodom pozornosti. V decembri v roku 1978 bola založená spoločnosť ILJIN Forging, ktorá v súčasnosti už nesie názov ILJIN BEARING. ILJIN Forging hneď od svojho vzniku začala dodávať súčiastky pre prevodovky do Hyundai Motor Company.

Historické míľniky skupiny ILJIN :

- júl 1973 : založenie ILJIN CORPORATION

- december 1978 : založenie ILJIN FORGING (v súčasnosti ILJIN BEARING)
- august 1982 : založenie Bloxwich Korea (teraz už ILJIN GLOBAL, má 4 závody)
- január 1986 : založenie Dong-A Industrial (teraz ILJIN Corp., má 2 závody)
- február 1986 : exportovanie stredových osí do USA
- november 1988 : spustenie výroby guľových kĺbov a hláv riadiacich tyčí
- január 1994 : technologická dohoda- ILJIN Industrial(*ILJIN BEARING*) a KOYO (Japonsko)
- január 1994 : štart výroby ložísk do automobilov a 2. generácie guľkových ložísk
- júl 1997 : založenie ILJIN INDIA
- apríl 2000 : ILJIN Industrial (*ILJIN BEARING*) vyvinul 3. generáciu guľkových ložísk
- január 2002 : založenie ILJIN AUSTRALIA
- október 2002: založenie BEIJING ILJIN (teraz má 2 závody)
- marec 2003 : založenie ILJIN USA (teraz má 2 závody) a technologického centra
- január 2005 : založenie ILJIN SLOVAKIA
- november 2006 : založenie TIANJIN ILJIN (teraz má 2 závody)
- február 2008 : založenie ILJIN AMERICA (teraz ILJIN USA SC)
- apríl 2008 : založenie ILJIN GmbH (teraz ILJIN BEARING GmbH)
- september 2010 : založenie ILJIN ALABAMA
- máj 2011 : založenie BEARING ART (teraz má 2 závody)
- máj 2012 : dokončenie závodu YANCHENG BEIJING ILJIN (teraz JIANGSU ILJIN)
- jún 2013 : dokončenie BEARING ART Young-ju
- september 2014 : založenie North America R&D Center
- jún 2015 : založenie CHONGQING ILJIN
- január 2016 : založenie ILJIN GLOBAL INDIA
- január 2016 : založenie Europe R&D Center
- marec 2017 : založenie predajnej pobočky YOKOHAMA (Japonsko)
- apríl 2017 : založenie predajných pobočiek PARIS (Francúzsko),TURIN (Taliansko)
- júl 2019 : založenie ILJIN ENTERPRISE
- september 2019 : založenie ILJIN AMERICA
- marec 2020 : založenie SHANHAI ILJIN



Skupina ILJIN pozostáva zo 16 spoločností a 7 predajných pobočiek, ktoré sa nachádzajú v 120 mestách 10 štátov sveta. V apríli 2019 bolo spoločnosti ILJIN udelené ocenenie Dodávateľ roka 2018 (2018 Supplier of the year) spoločnosťou General Motors. To isté ocenenie dostala spoločnosť ILJIN aj od spoločnosti Fiat Chrysler Automobiles v roku 2018. V januári 2019 jej bola udelená aj cena Hyundai Kia Motors' 'Quality 5STAR'.

Produkty skupiny podnikov ILJIN :

- ložiská nábojov kolesa : guľôčkové ložiská sú inštalované na kolesá automobilov a používajú sa na podporu záťaže na nápravy a prenášajú energiu do kolies. Existujú dva základné typy ložísk pre kolesá : guľôčkové a kužeľové od osobných áut po ťažké nákladné vozidlá s integrovanými kódovačmi ABS a senzorovými technológiami (guľôčkové aj kužeľové ložiská prvej, druhej aj tretej generácie)
- priemyselné ložiská : skupina ILJIN je angažovaná v dodávkach výrobkov prvotriednej kvality pre zákazníkov (kužeľové valcové ložiská, šikmé kontaktné guľkové ložiská, otáčajúce sa ložiská, ložiská pre železničnú dopravu)
- komponenty pre podvozok a odpruženie : tieto komponenty sú navrhované, aby spájali karosériu vozidla s kolesami. Tieto časti pomáhajú udržiavať správnu silu a absorbovať tlak vozovky, aby bolo zabezpečené pohodlie. Okrem toho podvozok a odpruženie zlepšujú vlastnosti ovládania vozidla a uľahčujú riadenie vozidla, keď vstupujú do činnosti na ceste vonkajšie aj vnútorné sily, napríklad brzdenie, otáčanie volantom,... (ľahké spodné aj vrchné ramená náprav, guľové kĺby, hybridné guľové kĺby, riadiace tyče, zavesenia stabilizátora, samozatvárače dverí, rohové moduly,...)
- hnacie jednotky : pozostávajú z ložísk používaných v prevodovkách automobilov a náprav. Zahŕňajú kužeľové valcové ložiská, šikmé kontaktné guľôčkové ložiská a hlboké drážkové guľôčkové ložiská. Tieto ložiská podporujú radiálne smerovo/osové zaťaženie vytvorené chodom a chránia sa vďaka mazacím prísadám (ložiská náprav, dvojradowé kužeľové guľôčkové ložiská s obrubou, jednoradowé kužeľové guľôčkové ložiská s plastickou klietkou, jednoradowé kužeľové guľôčkové ložiská s oceľovou klietkou).

Značka slova ILJIN opisuje priemysel s vysokou technológiou a pritom používa minimalistické logo, ktoré je orientované na budúcnosť.

Rafinované párovanie písmen L a J vyjadruje umelecký duch spoločnosti.

Grafika rotácie v smere hodinových ručičiek je zviditeľnenie mena ILJIN. Slovo ILJIN sa píše v čínskych znakoch ako (日進). Táto koncepcia vyjadruje obraz orientácie do budúcnosti a globalizácie pre odvetvie produkcie ložísk, ktoré je stredobodom jej výkonnosti.

Celá skupina ILJIN má 21 výrobných závodov na celom svete, z toho 12 v Kórejskej republike, 4 v Číne, 2 v Indii, 2 v Spojených štátoch amerických a 1 na Slovensku. Pracuje v nich okolo 5 600 zamestnancov. Pokiaľ ide o výrobky producentov zo skupiny ILJIN týkajúcich sa automobilových dielov, tak tie sa stávajú súčasťou automobilov viacerých významných svetových producentov, napríklad Hyundai, Kia, Cadillac, Chevrolet, Chrysler, Ford, BMW, Mercedes, Volkswagen, Fiat, Nissan, Suzuki, Peugeot, Audi, Mahindra.

Zákazníkov spoločnosti ILJIN možno nájsť na celom svete. Ich výrobky sú súčasťou mnohých produktov, z ktorých najznámejšie aj najpočetnejšie sú automobily. Na nasledujúcom obrázku sú znázornení tí najvýznamnejší :

## Europe



## North America



## Republic of Korea & Asia



Celkové konsolidované tržby ILJIN CO.,LTD dosiahli v roku 2020 hodnotu 676,95 miliardy kórejských wonov.

### III. Trhové prostredie spoločnosti

Prvý praktický automobil s benzínovým motorom bol zostrojený Karlom Benzom v roku 1885 v Manheime v Nemecku. Benzovi bol udelený patent za jeho automobil 29 januára 1886. Automobilový priemysel vznikol v deväťdesiatych rokoch devätnásteho storočia so stovkou výrobcov, ktorí boli priekopníkmi v preprave bez koňa. Spojené štáty americké boli svetovým lídrom v počte vyrobených automobilov mnoho dekád. V roku 1929 pred Veľkou hospodárskou krízou bolo na svete 32 028 500 používaných vozidiel a americký automobilový priemysel z nich vyprodukoval 90%. V roku 1980 prevzalo Japonsko pozíciu USA a dostalo sa na vedúcu priečku až do roka 1994. V roku 2006 Japonsko opäť tesne predstihli Spojené štáty americké vo výrobe a držali si svoju pozíciu až do roka 2009, kedy sa na čelo dostala Čína.

Po neradostnom roku 2019, ktorý sa prejavil poklesom trhu v celosvetovej produkcii vozidiel o takmer 5%, a v ktorom sa skončil 10-ročný rast, čelil v roku 2020 svetový automobilový priemysel bezprecedentnej výzve spôsobenej pandémiou COVID. S niekoľko týždňov trvajúcimi prerušeniami výroby obrovskej časti automobilového priemyslu a mnohých jeho dodávateľov na celom svete sa rok 2020 označil ako rok s najväčšou doterajšou krízou, s najväčším dopadom na automobilový priemysel, ktorý je kľúčový pre svetové hospodárstvo.

Pozbierané údaje poukazujú na 16% pokles výroby na menej než 78 miliónov vozidiel za rok 2020, čo sa rovná úrovni z roku 2010.

Očakáva sa, že dopyt po mobilite ľudí a tovarov ostane vysoký. Lenže je rovnako jasné, že dopyt po mobilite nie je rovnaký ako v minulosti : automobilový priemysel stojí zoči-voči mnohým výzvam a okrem toho v rovnakom čase potrebuje ekonomicky sa zotaviť, ako napríklad čistejšie výrobky a čistejšia výroba, ešte bezpečnejšie vozidlá, pripojiteľnosť, automatizácia.....

Podľa medzinárodnej organizácie výrobcov motorových vozidiel sa v roku 2020 na celom svete vyrobilo spolu 77 621 582 motorových vozidiel. V porovnaní s predchádzajúcim rokom sa znížila výroba motorových vozidiel o 15,79 percenta (vtedy ich bolo vyrobených 92 175 805). Po rokoch 2018 a 2019 to bol to už tretí pokles výroby, predtým produkcia 8 rokov rástla.

Vo výrobe automobilov majú jednotlivé časti sveta rôzne postavenie. Európa ako celok zaznamenala priemerný pokles o viac než 21%. Krajiny všetkých hlavných producentov mali výrazné redukcie pohybujúce sa od 11 % až po takmer 40%. Európa mala takmer 22% podiel svetovej výroby. V Amerike vyrobenie 15,7 milióna vozidiel za rok 2020 predstavoval 20% podiel na svetovej produkcii. Africký kontinent tiež výrazne upadol, o viac než 35%. Len Ázia v tomto čase odolávala celkom dobre, s poklesom len o 10%. Obzvlášť Čína, ktorá bola tvrdo zasiahnutá v prvých mesiacoch roka 2020, sa zotavila veľmi rýchlo, skrátka čínske oslabenie výroby bolo len 2%. Ázia zostala regiónom s ďaleko najväčším (57%) podielom svetovej výroby.

Viac ako jeden milión vozidiel opustilo výrobné linky až v sedemnástich krajinách sveta, v rokoch 2019, 2018 i 2017 ich bolo 20. Na prvom mieste v rebríčku krajín sa už niekoľký rok po sebe umiestnila Čína s 25,23 miliónmi áut. (32,50%). Spojené štáty americké sú druhé v poradí s 11,37% (8,82 milióna) a sú nasledované Japonskom s 10,39% (8,07 milióna). Poradie prvých dvadsiatichtich krajín s najväčším počtom vyrobených automobilov v roku 2020 je znázornený v nasledujúcej tabuľke. V tabuľke sú uvedené aj počty vyrobených kusov v roku 2019. Z porovnania je zrejmé, že výroba narástla iba v Iráne. Bolo to 60 tisíc kusov. Za rok 2020 sa vyrobilo o približne 14,5 milión vozidiel menej ako za rok 2019. Až o 2 milióny 70 tisíc automobilov menej sa za rok 2020 v porovnaní s predošlým vyrobilo v USA. V Nemecku to bolo menej o 1,21 milióna kusov, v Indii o 1,13 milióna, v Brazílii o 931 tisíc, vo Francúzsku o 859 tisíc, v Mexiku o 837 tisíc. Percentuálne si v produkcii áut za rok 2020 najviac pohoršila Indonézia (46,28%), Francúzsko (39,49%) a Brazília (31,61%). Slovenská republika si o jedno miesto pohoršila a umiestnila sa s 985tisícmi vozidiel (11,09-percentný pokles) na devätnástom mieste s podielom 1,27 percenta.

Poradie krajín s najväčším počtom vyrobených automobilov v roku 2020					
Krajina	Výroba v roku 2020	Trhový podiel v roku 2020	Výroba v roku 2019	Percentuálna zmena 2020/2019	
1	Čína	25 225 242	32,50%	25 750 650	-2,04%
2	Spojené štáty americké	8 822 399	11,37%	10 892 884	-19,01%
3	Japonsko	8 067 557	10,39%	9 684 507	-16,70%
4	Nemecko	3 742 454	4,82%	4 947 316	-24,35%
5	Južná Kórea	3 506 774	4,52%	3 950 614	-11,23%
6	India	3 394 446	4,37%	4 524 366	-24,97%
7	Mexiko	3 176 600	4,09%	4 013 137	-20,84%
8	Španielsko	2 268 185	2,92%	2 822 632	-19,64%
9	Brazília	2 014 055	2,59%	2 944 988	-31,61%
10	Rusko	1 435 335	1,85%	1 720 116	-16,56%
11	Thajsko	1 427 074	1,84%	2 013 710	-29,13%
12	Kanada	1 376 623	1,77%	1 916 585	-28,17%
13	Francúzsko	1 316 371	1,70%	2 175 350	-39,49%
14	Turecko	1 297 878	1,67%	1 461 244	-11,18%
15	Česká republika	1 159 151	1,49%	1 433 961	-19,16%
16	Spojené kráľovstvo	987 044	1,27%	1 381 405	-28,55%
17	Slovensko	985 000	1,27%	1 107 902	-11,09%
18	Irán	880 997	1,13%	821 060	7,30%
19	Taliansko	777 165	1,00%	915 291	-15,09%
20	Indonézia	691 286	0,89%	1 286 848	-46,28%
21	Malajzia	485 186	0,63%	571 632	-15,12%
22	Poľsko	451 382	0,58%	649 864	-30,54%
23	Juhoafrická republika	447 218	0,58%	631 921	-29,23%
24	Rumunsko	438 107	0,56%	490 412	-10,67%
25	Maďarsko	406 497	0,52%	498 158	-18,40%
	ostatné krajiny	2 841 556	3,66%	3 569 252	-20,39%
	všetky krajiny	77 621 582		92 175 805	-15,79%

\* podľa OICA : Najväčší svetoví výrobcovia vozidiel podľa krajín ( Wors Motor Vehicle Production by Country)

Viacero faktorov má vplyv na rozloženie predaja motorových vozidiel naprieč svetom, lenže najdôležitejšími sú populácia konkrétnej krajiny a životná úroveň ľudí v tej krajine. Poradie prvých štyroch krajín sveta podľa počtu predaných vozidiel bolo v roku 2020 úplne totožné s poradím krajín podľa vyrobených vozidiel. Napríklad Čína vyrobila (25 225 242) i predala (25 311 069) takmer rovnaký počet automobilov. Podiel Číny na trhu predaja vozidiel bol 27,71 percenta. Na druhom mieste boli Spojené štáty americké s podielom 15,82 percenta, na treťom Japonsko (5,03%), na štvrtom Nemecko (3,58%) a na piatom India (3,22%). Kým však počty predaných a vyrobených kusov boli v Číne na veľmi podobných úrovniach, v Spojených štátoch amerických bolo vyrobených 8,82 milióna áut a predaných až 14,45 milióna. USA sú presvedčivo najväčším importérom nových automobilov na celom svete, keď predaj prevyšuje výrobu o takmer 64 percent. Pri porovnaní rokov 2020 a 2019 si možno z najväčších automobilových trhov všimnúť nárast iba v Turecku (304 tisíc áut) a v Južnej Kórei (111 tisíc). Najväčší absolútny pokles predaných vozidiel bol zaznamenaný v USA (2,58 milióna áut), Indii (878 tisíc), Spojenom kráľovstve (772 tisíc), Nemecku (748 tisíc) a Brazílii (729 tisíc). Pokles predaja automobilov bol za rok 2019 13,77 percenta. Relatívne najviac sa znížil predaj v Indonézii (o 48,37%), v Španielsku (o 31,35%) a v Juhoafrickej republike (o 29,57%).

Poradie krajín s najväčším počtom predaných automobilov v roku 2020					
	Krajina	Predaj v roku 2020	Trhový podiel v roku 2020	Predaj v roku 2019	Percentuálna zmena 2020/2019
1	Čína	25 311 069	32,46%	25 796 931	-1,88%
2	USA	14 452 892	18,54%	17 037 088	-15,17%
3	Japonsko	4 598 611	5,90%	5 195 216	-11,48%
4	Nemecko	3 268 222	4,19%	4 017 059	-18,64%
5	India	2 938 653	3,77%	3 816 858	-23,01%
6	Francúzsko	2 100 058	2,69%	2 755 728	-23,79%
7	Brazília	2 058 437	2,64%	2 787 850	-26,16%
8	Spojené kráľovstvo	1 964 772	2,52%	2 736 918	-28,21%
9	Južná Kórea	1 905 972	2,44%	1 795 134	6,17%
10	Rusko	1 631 163	2,09%	1 778 901	-8,31%
11	Taliansko	1 564 670	2,01%	2 132 630	-26,63%
12	Kanada	1 527 580	1,96%	1 937 218	-21,15%
13	Španielsko	1 030 470	1,32%	1 501 103	-31,35%
14	Mexiko	976 373	1,25%	1 359 884	-28,20%
15	Austrália	916 968	1,18%	1 062 867	-13,73%
16	Turecko	796 200	1,02%	491 947	61,85%
17	Thajsko	792 146	1,02%	1 007 552	-21,38%
18	Indonézia	532 077	0,68%	1 030 486	-48,37%
19	Malajzia	529 434	0,68%	604 287	-12,39%
20	Poľsko	510 153	0,65%	656 258	-22,26%
21	Belgicko	504 110	0,65%	644 074	-21,73%
22	Saudská Arábia	452 544	0,58%	533 904	-15,24%
23	Holandsko	430 211	0,55%	538 739	-20,14%
24	Juhoafrická republika	377 932	0,48%	536 611	-29,57%
25	Argentína	333 845	0,43%	408 826	-18,34%
	Slovensko	84 909	0,11%	113 863	-25,43%
	ostatné krajiny	6 381 763	8,18%	8 145 755	-21,66%
	všetky krajiny	77 971 234		90 423 687	-13,77%

\* podľa OICA : Registrácia a predaj nových vozidiel - všetky typy (Registration+sales of new vehicles-all types)

Podľa zverejnených informácií portálom Focus2Move sa na prvom mieste v rebríčku podľa počtu vyrobených vozidiel za rok 2020 zo všetkých svetových výrobcov automobilov umiestnil nemecký koncern Volkswagen Group. Druhé miesto získala japonská spoločnosť Toyota a tretie francúzsko-japonský koncern Renault-Nissan-Mitsubishi Alliance. Štvrté miesto získal americký koncern General Motors, piate kórejský koncern Hyundai-Kia, a šieste taliansky Fiat Chrysler Automobiles. Na siedmom mieste sa umiestnil americký Ford Group, na ôsmom japonská Honda Motor, deviatom francúzsky Groupe PSA a desiatom nemecký Daimler AG.

<b>Najväčší výrobcovia automobilov v roku 2020 (v miliónoch kusov)</b>		
		<b>Výroba</b>
<b>1</b>	<b>Volkswagen Group</b>	<b>9,33</b>
<b>2</b>	<b>Toyota Group</b>	<b>7,20</b>
<b>3</b>	<b>Renault-Nissan-Mitsubishi Alliance</b>	<b>6,83</b>
<b>4</b>	<b>General Motors</b>	<b>6,76</b>
<b>5</b>	<b>Hyundai-Kia</b>	<b>6,69</b>
<b>6</b>	<b>FCA</b>	<b>4,05</b>
<b>7</b>	<b>Ford Group</b>	<b>3,97</b>
<b>8</b>	<b>Honda Motor</b>	<b>3,84</b>
<b>9</b>	<b>Groupe PSA</b>	<b>2,83</b>
<b>10</b>	<b>Daimler AG</b>	<b>2,43</b>

*\* podľa Focus2Move: Poradie svetových výrobcov automobilov v roku 2020*

Automobilový priemysel výrazne spomalil, keď Covid-19 zdecimoval ekonomiky a rozleptal dôveru spotrebiteľov na celom svete. Keď továrne zavreli dvere a producenti vozidiel a ich dodávatelia skresávali náklady kdekoľvek to bolo možné, automobilový priemysel významne utrpel. Zatiaľ, čo dopad vírusu ostáva viditeľný, nádej na rýchly obrat uvädol, keď sa začali rozplývať očakávania na dlhodobé spotrebiteľské výdavky, obzvlášť na mnohoročné investície, ktoré zahŕňajú i automobily. Impulzy Covid-19 budú naďalej pôsobiť na sentiment spotrebiteľov na mňanie a celkovú výkonnosť ekonomiky.

Aby zostal konkurencieschopný, bude výrobca automobilov potrebovať navrhovať vozidlá, ktorými bude uspokojovať spotrebiteľov na oboch, na vyspelých aj rozvíjajúcich sa trhoch, pričom ich bude zhotovovať za nízke náklady využívaním najvyspelejších technológií. Okrem toho sa výrobcovia automobilov sústreďujú na ponúkanie voliteľných charakteristických funkcií a znakov dokonca aj pre malé vozidlá a autá s nízkou spotrebou, aby zaujali kupujúcich. Predaj týchto voliteľných špecifikácií im pomáha vykompenzovať nízke ziskové marže pre malé automobily vo vzťahu k veľkým vozidlám.

Rastúce ceny palív a globálne otepľovanie presunuli pozornosť automobilového priemyslu, ktorý sa spolieha menej na tradičné fosílné palivá, alebo používa lacnejšie obnoviteľné zdroje energie, ako palivovo účinné elektromobily, hybridné vozidlá, etanol a zemný plyn.

Spoločnosť OICA (Organisation Internationale des Constructeurs d'Automobiles) odhadla, že priemerný počet automobilov na tisíc obyvateľov bol 182 v roku 2015 (v roku 2014 to bolo 180). Oproti roku 2005 sa tento podiel zvýšil o 27 percent. Podľa kontinentov pripadalo najviac vozidiel na tisíc obyvateľov v Severnej Amerike (670) a najmenej v Afrike (42).

#### **IV. Automobilky Hyundai a Kia**

Podnikateľské aktivity ILJIN SLOVAKIA sú od jej počiatku až po súčasnosť viazané zatiaľ skoro výlučne na aktivity dvoch výrobcov automobilov, pričom obaja patria do jednej skupiny, skupiny

Hyundai Motor Group. Obaja títo výrobcovia boli založení v Južnej Kórei. Prvým je Hyundai Motor Company a druhým Kia Motors Corporation. Okrem týchto dvoch existuje ešte tretí výrobca automobilov patriacej do Hyundai Motor Group a je ním výrobca luxusných vozidiel Genesis Motors. Celkový počet zamestnancov v Hyundai Motor Group je okolo 250 000.

Existuje mnoho hlavných pridružených spoločností skupiny Hyundai Motor Group a tie podnikajú v rôznych odvetviach. Najdôležitejším je odvetvie výrobcov automobilov, kam patria Hyundai Motor Company a Kia Motors. Druhou priemyselnou oblasťou podnikania skupiny Hyundai je výroba dielov pre automobilový a strojársky priemysel, kam sa zaraďujú Hyundai Mobis, Hyundai Powertech. Z ostatných odvetví, v ktorých podniká skupina Hyundai, sú najdôležitejšie predovšetkým oceľiarske spoločnosti (napr. Hyundai Steel, Hyundai Hysco), stavebné (napr. Hyundai Engineering & Construction, Hyundai Engineering & Steel Industries), spoločnosti poskytujúce finančné (Hyundai Capital), logistické (Hyundai Glovis) a softvérové služby (Hyundai AutoEver), či spoločnosti pôsobiace v ťažkom priemysle (Hyundai Rotem).

Je päť základných hodnôt, ktoré budú zabezpečovať pokračujúci legendárny úspech Hyundai :

1. Zákazník : Vytvorenie korporátnej kultúry, ktorá je orientovaná predovšetkým na hodnoty spokojnosti zákazníka poskytovaním vysokej kvality a služieb.
2. Výzva : neuspokojenie sa so súčasným úspechom, ale pracovanie smerom k novým možnostiam s nadšením „Môžeme to urobiť“ a tvorba nápadov k dosiahnutiu cieľov.
3. Spolupráca : Vytváranie synergii šírením pocitu spoločenstva ako „MY“ cez komunikáciu a súčinnosť s ďalšími oddeleniami korporácie a dodávateľmi.
4. Ľudia : Viera, že budúcnosť korporácie je v schopnosti a mentalite každého člena a budovanie spôsobilosti vytvárať podnikovú kultúru, ktorej stredobodom sú ľudia.
5. Globálnosť : rešpektovanie rôznorodosti kultúr a praktík a cieľ stať sa globálnym lídrom v každej oblasti .

Za kľúčové piliere stratégie skupiny boli určené : obchodná konkurencieschopnosť, pripravenosť na budúcnosť a inovatívne riadenie a organizácia.

-skupina očakáva zlepšenie ziskovosti z regionálnych pobočiek po tom, čo im udelí väčšiu nezávislosť

- ambiciózne nové ciele nastavili : 44 elektrifikovaných modelov do roku 2025, pilotné spustenie autonómneho „Robo Taxi“ v Kórejskej republike do roku 2021

- skupina plánuje posilnenie diverzifikácie, expertízu a nezávislosť predstavenstiev a maximalizáciu hodnoty pre akcionárov a zákazníkov cez proaktívnu komunikáciu

Skupina Hyundai Motor Group je producentom automobilov značiek Hyundai, Kia, Genesis a Ioniq. 10. augusta 2020 ohlásil v Londýne juhokórejský výrobca Hyundai Motor Group uvedenie novej automobilovej značky s menom Ioniq (spojenie slov “ion” a “unique”), ktorá je určená pre elektromobily.



Symbol Hyundai Motor Group je stelesnená v korporátnej filozofii „s kreatívnymi myšlienkami a neobmedzenými výzvami budujeme novú budúcnosť a uskutočňujeme sen ľudskej spoločnosti.“

Kórejský význam slova Hyundai je „moderný“. Logo Hyundai, sklonené upravené „H“, predstavuje symboliku dvoch ľudí, spoločnosť a zákazníka, ktorí si potriasajú rukami. Slogan značky Hyundai je "New Thinking. New Possibilities. (Nové myslenie. Nové možnosti.)" a jej novou víziou je "Spoločne pre lepšiu budúcnosť (Together for a better future)".

Hyundai Motor Group vyhlásila v roku 2010 nový korporatívny program Vision 2020 stanovujúci ciele všetkých troch dnešných divízií, a to automobilovej, oceľárskej a stavebnej. Vyjadrujú nutnosť mať pod svojimi krídlami aj dodávateľov surovín a komponentov. Do tejto skupiny patria aj firmy, ktoré sa špecializujú na výrobu dielov, napríklad Mobis, WIA, PowerTech, Dymos, Kefico, Autron,.....

Spoločnosť Hyundai Motor Company bola zaregistrovaná 29. decembra 1967, hoci založená bola Chung Ju-Yungom ako Hyundai Civil Industries ešte v roku 1947. Táto spoločnosť sa významnou mierou podieľala na povojnovej obnove a industrializácii krajiny. V rokoch 1950 až 1970 vybudovala väčšinu juhokórejskej dopravnej infraštruktúry a stala sa jednotkou vo svojom odbore. Takisto realizovala mnoho významných stavieb v zahraničí. Hyundai Motor Company spustila masovú výrobu automobilov v Ulsane v roku 1967 produkciou vozidiel Ford Cortina, keď sa všetky časti dovážali zo zahraničia v Kórei prebiehala iba kompletizácia a montáž.. Jej prvý vlastný nezávislý model auta sa volal Pony s licenčnými motormi od Mitsubishi, jeho výroba sa rozbehla v roku 1976 a onedlho sa začal exportovať, najskôr do krajín Južnej Ameriky. Hyundai patrí tiež k priekopníkom elektromobilov s vodíkovými palivovými článkami – bola prvá automobilka so sériovou výrobou takých áut.

Hyundai Motor Company vyrába autá v 19 závodoch na svete. Sedem z nich sa nachádza v Južnej Kórei, pričom komplex v Ulsane sa vnútorne delí na 5 závodov s celkovou ročnou kapacitou 1,6 milióna áut, čo predstavuje najväčšiu výrobnú jednotku v automobilovom priemysle na svete. Vyrábajú sa v nich osobné autá, nákladné autá i autobusy. Automobily Hyundai sú montované aj v piatich závodoch v Číne, dvoch v Indii a jednom v Spojených štátoch amerických, Turecku, Brazílii, Rusku a v Českej republike. V roku 2020 bolo predaných spolu 3 743 514 automobilov. Oproti roku 2019, kedy bolo predaných 4 425 528 vozidiel, je to pokles až o 15,4 percenta. Rok predtým bolo predaných 4,59 milióna vozidiel a v roku 2017 to bolo 4,50 milióna. Celkové tržby Hyundai Motor Company v roku 2020 boli 104 miliárd kórejských wonov (v roku 2019 to bolo 105 miliárd). Za rok 2020 bol dosiahnutý zisk 2,1 miliárd wonov a v porovnaní s rokom 2019 (3,2 miliárd) sa znížil na dve tretiny (v 2018 to bolo 1,65 miliárd). Hyundai predpokladá na rok 2021 nárast predaja automobilov o 11 percent na 4 160 000. Na celom svete zamestnáva približne 120 000 ľudí.

Spoločnosť Interbrand, ktorá vytvára a riadi hodnoty značiek, zaradila značku Hyundai v roku 2020 na 36. miesto v rebríčku Interbrand Best Global Brand Chart. Značka Hyundai si udržala pozíciu z rokov 2019 i 2018, pričom jej hodnota sa zvýšila o 1 percento na 14,295 miliardy amerických dolárov. V rebríčku najlepších svetových zelených značiek (Best Global Green Brands) figurovala v roku 2014 na 40. pozícii.

Vo výročnej správe J.D.Power's za rok 2020 hodnotiacej kvalitu vozidiel sú na vysokých priečkach značky Genesis, Kia a Hyundai. Všetky z nich patria ku kórejskému výrobcovi Hyundai Motor Group. Na celkovom piatom mieste sa nachádza značka Genesis, ktorá je luxusnou značkou vozidiel portfólia Hyundai, s počtom len 142 problémov na 100 vozidiel, a Hyundai so 153 problémami na desiatom mieste. Priemer odvetvia je 166 problémov na 100 vozidiel. Značka Hyundai Tucson obsadila prvú priečku v kategórii kompaktných športovo-úžitkových vozidiel.



3D symbol mark

Názov Kia je založený na čínskych znakoch : „ki“ zastupuje slová stúpať nahor a „a“ slovo Ázia. Keď sa tie znaky dajú dohromady, Kia znamená „povstávať a vynárať sa z Ázie“ . Literárne je slovo Kia perzské meno znamenajúce kráľ, ochranca a obranca. Značka vytvorená zo slova Kia a oválneho symbolu reprezentujúceho Zem deklaruje dynamický rast Kia na svetových trhoch.

Kia Motors bola založená v decembri 1944 a je najstaršou juhokórejskou automobilkou. Začala ako výrobca súčiastok na bicykle a svoj prvý bicykel zostrojila v roku 1957. Prvý nákladný automobil vyrobila v roku 1962 a od roku 1973 produkuje benzínové motory. Kia Motors Corporation produkuje a predáva celú škálu osobných áut, rekreačných vozidiel a ostatných komerčných vozidiel na medzinárodných trhoch.

V roku 1988 nastala akvizícia spoločnosti Kia Motors spoločnosťou Hyundai Motor Company. 31. decembra 2020 vlastnila Hyundai Motor Company 33,88 percentný podiel Kia Motors.

Automobilka produkuje vozidlá v 14 výrobných a montážnych závodoch v 6 krajinách sveta (Kórea, Čína, Slovensko, USA, Mexiko a India) s kapacitou až 3 milióny.

V roku 2020 predala 2 607 337 automobilov, čo bolo o 5,9 percenta menej ako v roku 2019 (vtedy to bolo 2 816 000) V Kórei predala Kia 552 400 vozidiel, v ostatných častiach sveta 2 054 937. Najviac vozidiel bolo predaných z modelu Kia Sportage (366 929), nasledovaná Kia Seltos (328 128) a K3 (237 688). Kia mala 31. decembra 2019 na celom svete 52 488 zamestnancov. Jej celkové tržby za rok 2020 boli 59,17 biliónov kórejských wonov (za rok 2019 to bolo 58,15 biliónov wonov), čo predstavuje nárast o 1,75 percenta. Zisk spoločnosti Kia Motors v roku 2020 bol 1,5 bilióna wonov, čo bol 17,7-percentný pokles oproti predchádzajúcemu roku. Plán predaja spoločnosti pre rok 2021 predpokladá celkovo 2,922 milióna predaných automobilov. Na celom svete zamestnáva Kia približne 52 000 ľudí.

V roku 2019 bol medzi 5 finalistami hodnotenia World Green Car automobil Kia Niro NV a hodnotenia World Urban Car automobil Kia Soul podľa World Cars Awards (WCOTY). V roku 2020 obsadila Kia v rebríčku kvality Interbrand Best Global 86. pozíciu na zozname globálnych top značiek a udržala si predchádzajúce umiestnenie. Hodnota značky Kia klesla o 9% na 5,830 miliardy dolárov. Bolo jej tiež priradené 35. miesto na zozname Interbrand 50 najlepších svetových zelených značiek za rok 2014.

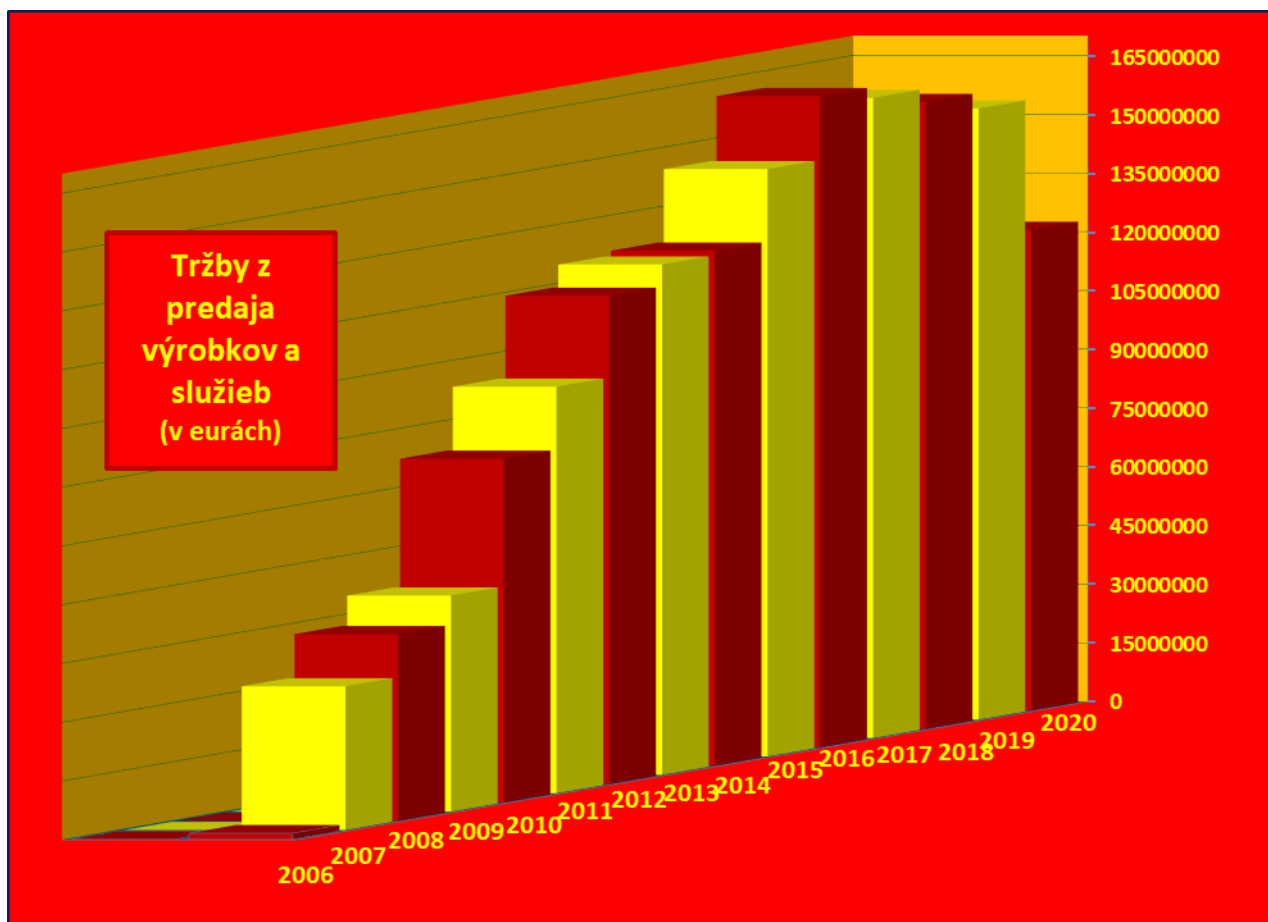
Značka Kia je vo výročnej správe J.D.Power's za rok 2020 hodnotiacej kvalitu vozidiel na druhej priečke so 136 problémami na sto vozidiel. V roku 2019 bola takisto druhá. Na prvom mieste je automobilka Dodge. Značka Kia Soul obsadila prvú priečku v kategórii malých športovo-úžitkových vozidiel a Kia Soul vo vyššej strednej triede športovo-úžitkových vozidiel.

Kia je vedená novým celosvetovým sloganom značky "Movement that inspires (Pohyb, ktorý inšpiruje)" a ten vyjadruje odhodlanie spoločnosti prekonávať očakávania zákazníka pomocou neustálych inovácií v oblasti automobilového priemyslu. Filozofiou manažmentu firmy je Neobmedzený zmysel pre zodpovednosť, Využitie príležitostí a Rešpekt voči ľuďstvu. Jej víziou je Celoživotný partner pre automobily a aj viac (Lifetime Partner in Automobiles and Beyond).

## V. Vývoj spoločnosti

ILJIN SLOVAKIA spustila výrobu vo svojich priestoroch v roku 2006, jej prvý výrobok bol na jej výrobní linke vyrobený v októbri toho roku, produkcia teda prebieha už viac ako 11 rokov. Od tohto ostrého štartu nasledovalo obdobie desiatich rokov, počas ktorých sa tržby z predaja vlastných výrobkov pravidelne, rok po roku, zvyšovali. Až prišiel rok 2017 a situácia sa obrátila. Po prvýkrát počas existencie firmy nastal pokles tržieb v porovnaní s predchádzajúcim rokom, hoci predaj vlastných produktov Spoločnosti v peňažnom vyjadrení bol v roku 2017 veľmi blízko tomu z roku 2016 a bol druhý najvyšší počas jej dovtedajšieho pôsobenia. V nasledujúcom roku 2018 bol výsledok ešte horší a predaj výrobkov sa opätovne znížil o dve percentá. Hoci to bol z pohľadu tržieb tretí najúspešnejší rok, bolo jasné, že Spoločnosť sa už dostala na akýsi súčasný vrchol svojej produkčnej a hlavne odbytovej kapacity. Opätovný pokles tržieb, už tretí po sebe, nastal aj v roku 2019 a opäť to bolo o dve percentá. Lenže primárnym dôvodom existencie tejto hraničnej úrovne nie je odbyt výrobkov firmy ILJIN SLOVAKIA. Množstvo predaných výrobkov je v súčasnom stave v obrovskej miere limitované kapacitou výroby momentálne dvoch jediných konečných výrobcov automobilov, ktorých súčasťou sa výrobky ILJIN SLOVAKIA stávajú. Až desať rokov po sebe nachádzalo viac a viac automobilov značiek Kia a Hyundai produkovaných na Slovensku a v Českej republike svojich kupcov. Zdá sa však, že finálni výrobcovia vozidiel Kia v Tepličke nad Váhom a Hyundai v Nošoviciach sa už dotkli svojich maximálnych výrobných limitov a bez ich ďalšej expanzie nedokážu svoju výrobu zvýšiť. Ich nové investície by v prvom rade museli byť vyvolané nárastom dopytu po nových autách Kia a Hyundai. To sa zatiaľ nedeje. Alternatívnou cestou pre rast ILJIN SLOVAKIA v objeme výroby a predaja je nájdenie si dodatočných odberateľov svojej produkcie. Druhým pozitívom tohto stavu, okrem vyššieho predaja, by bola aj čiastočná horizontálna diverzifikácia svojho produktového portfólia, ktorá do istej miery obmedzuje externé riziká vyvolávané koncentráciu na úzku skupinu odberateľov.

Po stratovom roku 2018 vykázala Spoločnosť opäť zisk a vrátila sa k predchádzajúcemu ziskovému hospodáreniu, ktoré bolo predtým dosahované 10 rokov. Z toho vyplýva, že celý výrobný-organizačný proces je roznalýzovaný, optimalizovaný a stabilizovaný v tom zmysle, aby bol naplnený prvotný zmysel fungovania každého podnikateľského subjektu, a tým je dosahovanie kladného hospodárskeho výsledku. Za rok 2020 bol výsledkom hospodárenia zisk vo výške 3 386 742 eur.



Hoci výrobky ILJIN SLOVAKIA sa nakoniec stávajú súčasťou automobilov Kia a Hyundai schádzajúcich z výrobných závodov týchto automobiliek, primárnymi klientmi týchto produktov sú iné spoločnosti, konkrétne Mobis Slovakia a Mobis Automotive Czech, ktoré majú stabilné miesto vo výrobných reťazcoch finálnych produktov oboch týchto spoločností. Automobilové závody Hyundai v Nošoviciach a Kia v Tepličke nad Váhom sú orientované predovšetkým na európsky trh.



Spoločnosť Kia Motors Slovakia je prvým finálnym producentom automobilov, pre ktoré sú určené výrobky ILJIN SLOVAKIA. Kia spustila sériovú výrobu svojho úplne prvého modelu dňa 7. decembra 2006. Bol to model Kia cee'd. V júni 2007 sa začala sériová produkcia športovo-úžitkového modelu Sportage, v júli toho istého roku výroba rodinného kombi cee'd Sportswagon a v októbri aj výroba trojdverového športového modelu pro\_ceed. Od septembra 2011 sa v tom závode zhotovoval aj viacúčelový automobil Kia Venga. Modelový rad Ceed je vyrábaný exkluzívne iba na Slovensku.

Od mája 2018 sa spustila sériová výroba už tretej generácie Kia Ceed. Ako prvá sa do výroby dostala päťdverová hatchback verzia, o tri mesiace nasledovalo aj predĺžené kombi – Sportswagon. Kia Motors Slovakia vyrábala už štyri generácie kompaktného SUV modelu Sportage, pričom aktuálne vyrábaná generácia sa v závode montuje od konca roku 2015. V novembri 2018 začal z výrobných liniek v závode Kia Motors Slovakia schádzať najnovší model Kia ProCeed.

Od konca roka 2018 začala Spoločnosť vyrábať svoju prvú mild-hybridnú technológiu so vznetovým motorom a 48-voltovým akumulátorom s názvom EcoDynamics+, ktorá sa montuje do modelu Kia Sportage. V závere roka 2019 bola spustená sériová výroba modelu Ceed SW plug-in hybrid a začiatkom roka 2020 XCeed plug-in hybrid. Od 5. augusta 2019 sa v závode v Tepličke nad Váhom rozbehla sériová výroba nového modelu Crossover Kia XCeed, ktorý bol štvrtou verziou rodiny Ceed. V decembri 2019 bola odštartovaná výroba modelu Ceed Sportswagon PHEV. V marci 2020 Kia Motors Slovakia úspešne spustila sériovú výrobu Plug-in hybridnej verzie modelu XCeed. Jej elektrifikované modely Ceed Sportswagon PHEV a XCeed PHEV tvorili v roku 2020 takmer 8 % produkcie a mild hybridné verzie modelov Sportage a Ceed predstavovali takmer 12 % všetkých vyrobených vozidiel. Najúspešnejším modelom závodu v roku 2020 zostal model Kia Sportage; jeho zastúpenie na celkovej výrobe bolo 54 %. Modelová rada cee'd mala podiel na výrobe 42 %.

Model Kia cee'd bol niekoľko rokov najžiadanejším vozidlom vyrábaným v závode. V roku 2013 už stratil pozíciu lídra, ktorú prevzal model Kia Sportage. Produktová rada Kia Motors Slovakia pozostávala v roku 2020 z troch hlavných vetiev, Kia cee'd, Kia Sportage a Kia Venga. Začiatkom roka 2020 však bola výroba modelu Kia Venga ukončená, keďže dlhodobý záujem o modely z tohto segmentu v Európe klesal. Všetky modely značky Kia ponúkajú najdlhšiu záruku v odvetví.

Trom variantom radu Ceed: hatchbacku Ceed, Ceed Sportswagon, ako aj ProCeed s karosériou shooting brake bolo začiatkom roka 2019 udelené ocenenie za dizajn iF Design Award.. V roku 2020 bolo udelené ocenenie iF Award štvrtému členovi rodiny Ceed – Kia XCeed. Značka Kia doposiaľ získala 19 ocenení iF Award. Spoločnosť Kia vďaka modelu Kia XCeed opäť zvíťazila v súťaži prestížnych ocenení Red Dot a odniesla si cenu za dizajn. V roku 2019 získali tú istú cenu tri štýly karosérie rovnakého modelového radu Kia Ceed.

V roku 2020 vyrobila Kia Motors Slovakia 268 200 osobných automobilov, čo je v porovnaní s rekordnou výrobou v roku 2019 (344 000 kusov) pokles o 22 %. Zníženie počtu vyrobených vozidiel oproti pôvodnému plánu bolo dôsledkom pandémie ochorenia Covid-19. Od spustenia výroby v decembri 2006 sa tak kumulovaný počet vozidiel zo závodu vyšplhal na 3 870 400.

Vozidlá z Kia Motors Slovakia boli vyvezené až do z 93 krajín.. Najviac boli exportované do Veľkej Británie (14 %), Ruska (12%), Nemecka (12%), Španielska (7%) a Poľska (5%). Na všetkých z nich boli použité výrobné súčasti z ILJIN SLOVAKIA.

Plán spoločnosti Kia Motors Slovakia počíta v roku 2021 s výrobou 305 tisíc automobilov.



V poradí druhým výrobcom automobilov, ktorých súčasťou sa stávajú výrobné diely od ILJIN SLOVAKIA, je Hyundai Motor Manufacturing Czech. V tejto českej automobilke sa začalo vyrábať v novembri roku 2008.

Rok 2020 sa v nošovickej automobilke, ktorá je jediným výrobným závodom Hyundai na území Európskej únie, niesol v znamení inovácií a modelových noviniek vo výrobe. Zároveň ale do diania v HMMC silno zasiahla pandémia choroby Covid-19, kvôli ktorej nastala na jar neplánovaná trojtýždňová

odstávka výroby. Dopady pandémie, ktorá ochromila celý automobilový priemysel, sa premietli do výrobných výsledkov.

238 750 automobilov sa vyrobilo v nošovickom závode Hyundai Motor Manufacturing Czech v roku 2020. Bolo to o 64 750 áut menej (o 21,3 percenta) než určoval plán. V porovnaní s rokom 2019, kedy tam bolo vyprodukovaných 309 500 vozidiel, však nastalo zníženie o 22,9 percenta. 350 000 vozidiel je približne existujúca kapacita nošovického závodu.

Automobily z nošovickej továrne boli exportované do 72 krajín Európy, Afriky, Latinskej Ameriky, Blízkeho Východu a Austrálie. Hlavným odbytkom automobilky bola v roku 2020 Európa. Najviac vozidiel zamierilo do Nemecka, potom do Ruska, Španielska, Francúzska, Turecka, Českej republiky, Veľkej Británie, Poľska, Talianska a Holandska.

Najvyrábanejším modelom bol Hyundai Tucson, ktorý sa na produkcii podieľal až 70 percentami. Na druhom mieste sa v počte vyrobených vozidiel zaradil Hyundai i30 tretej generácie s podielom 18 percent (vyrába sa vo variantoch hatchback, fastback i combi), na treťom modelová rada Kona Electric s takmer 12 percentami. Výroba doposiaľ produkovaného modelu ix20 bola ukončená v máji 2019.

V marci 2020 sa rozbehla výroba prvého elektrického vozidla novej generácie v Česku – Kona Electric. V máji 2020 sa dočkala modernizácie i kompletná modelová rada i30 vrátane športovo ladenej verzie N Line. Zásadnou udalosťou pre HMMC bolo októbrové spustenie sériovej výroby novej generácie modelu Tucson.

Hyundai Kona Electric obdržal najvyššie možné hodnotenie v podobe piatich hviezdíček od nezávislej organizácie Green NCAP, ktorá zostavuje rebríčky vozidiel na základe ich energetickej hospodárnosti a emisií. Kona Electric je v skupine 24 vozidiel, hodnotených v roku 2020, jedným z len dvoch modelov, ktoré sa môžu pochváliť najlepším možným výsledkom.

Automobilka Hyundai kladie veľký dôraz na širokú ponuku ekologických pohonov. Dôkazom je fakt, že od spustenia výroby nového Tucsonu je takmer 50 % produkcie nošovickej automobilky rôznymi spôsobmi elektrifikovaná.

## VI. Finančná situácia spoločnosti

### VI. A. Vybrané položky výkazu ziskov a strát a ich vývoj

(v EUR)	2014	2015	2016	2017	2018	2019	2020	2020/2019
Tržby z predaja (výrobky, služby)	131 407 825	149 887 325	166 168 220	163 357 059	159 958 533	155 972 092	122 668 008	0,79
Spotreba materiálu a energie	111 595 808	128 024 814	145 765 033	146 624 746	148 106 902	138 255 940	107 999 146	0,78
Služby	3 324 669	3 734 990	5 557 088	4 437 902	3 547 145	3 790 286	3 222 842	0,85
Pridaná hodnota	17 379 679	17 334 891	15 644 046	12 665 489	8 739 164	13 773 522	11 968 833	0,87
Osobné náklady	5 064 055	5 808 244	6 027 904	7 145 242	6 875 167	7 140 805	6 769 795	0,95
Výsledok hospod. z hosp. čin.	10 491 539	9 778 113	6 804 599	3 876 253	-15 442	5 409 509	4 316 721	0,80
Výsledok hosp. z finanč. čin.	-442 410	-318 821	-176 050	-58 753	-20 332	-22 228	-41 227	1,85
Výsledok hosp. za úč. obdobie	7 965 111	7 487 008	5 145 890	2 988 261	-166 305	4 338 071	3 386 742	0,78

Tržby z predaja výrobkov a služieb spoločnosti ILJIN SLOVAKIA sa za rok 2020 znížili až o dvadsaťjeden percent. Bol to najvýraznejší pokles tržieb Spoločnosti v celej jej doterajšej histórii.

Zníženie tržieb bolo zaznamenané už po štvrtýkrát za sebou, pričom v rokoch 2017, 2018 i 2019 to bolo o približne dve percentá. Dôvodom obrovského poklesu bola jednoznačne kríza vyvolaná celosvetovou pandémiou spôsobenou koronavírusom COVID-19. Z bezpečnostných dôvodov prišlo k „lock-downom“ v mnohých krajinách naprieč celým svetom, výraznému spomaleniu ekonomík, k náhlemu zhoršeniu nákupnej nálady, čo sa prejavilo veľkou neistotou investorov a k zníženiu dopytu po priemyselných tovaroch. Mnohí potenciálni koneční spotrebitelia svoje plánované nákupy zrušili alebo ich presunuli do budúcich období.

Tržby z predaných výrobkov Spoločnosti každoročne narastali, v niektorom roku percentuálne i hodnotovo výraznejšie, v inom miernejšie, od samotného spustenia jej výroby až po rok 2016, kedy bol dosiahnutý doterajší vrchol v predaji. Produkcia spoločnosti ILJIN SLOVAKIA je prvom rade naviazaná na produkciu a teda predaj automobilov Kia a Hyundai. Ak sa budú predávať tieto automobily, konkrétnejšie ich modely, pre ktoré sú určené produkty ILJIN SLOVAKIA, budú sa zvyšovať aj tržby Spoločnosti. Prvoradými faktormi určujúcimi jej tržby sú zachovanie si svojej pozície dodávateľa pre tieto automobilky, udržiavanie a v ešte lepšom prípade posilňovanie si pozícií spomenutých výrobcov automobilov na svetových trhoch, ako aj samotný vývoj automobilového priemyslu a svetového hospodárstva ako celku. Iným spôsobom na ovplyvnenie objemu realizovaných výrobkov Spoločnosti je nájdenie si a získanie nových odberateľov. Tento spôsob by mal okrem zvýšenia predaja firmy ešte jeden pozitívny efekt, a tým by bola diverzifikácia odberateľov. Diverzifikácia vždy znižuje riziko a súčasne dáva subjektu aj väčšiu mieru nezávislosti pri jeho správaní sa i rozhodnutiach.

Len 1,4 percenta z tržieb z predaja tovaru, vlastných výrobkov a služieb Spoločnosti pripadá na iné spoločnosti, ako sú Mobis Slovakia a Mobis Automotive Czech. Spoločnosť je teda úplne závislá na týchto dvoch odberateľoch. Na prvom mieste medzi všetkými ostatnými odberateľmi Spoločnosti, pokiaľ ide o objem predaja, je nevyhnutné uviesť firmu Nexteer Automotive Poland, ktorej sú predávané riadiace tyče obstarané predtým od materskej spoločnosti ILJIN. Predaj riadiacich tyčí tomuto odberateľovi dosiahol 613 tisíc eur v roku 2020 a bol to pokles o 10 percent v porovnaní s predošlým rokom. Zníženia u tohto odberateľa nastali aj v rokoch 2019, 2018 a 2017, bolo to v prvom prípade o 12 a v druhom o 18 a v treťom o 16 percent. V roku 2019 bol do Poľska predaný tovar v hodnote 683 tisíc eur, v roku 2018 v sume 775 tisíc eur, v roku 2017 takmer 942 tisíc eur. V roku 2020 sa predávali aj náhradné brzdové disky do spoločností Mobis Parts Europe v Nemecku i Belgicku, za celý rok to bolo v hodnote 985 tisíc eur, zatiaľ čo za rok 2019 to bolo (vtedy len do Nemecka) 1 167 tisíc eur. Ostatné výnosy majú na celkových výnosoch z bežnej činnosti iba nepatrný podiel a patria k nim predovšetkým tržby za predané vzorky materiálu materskej spoločnosti a odberateľom, tržby za prenájom miestnosti, výnosy z predaja odpadu, odplaty za zastavenie výrobných liniek, tržby za prepravu, poplatky za triedenie materiálu prefaktúrované hlavne spoločnostiam v rámci skupiny ILJIN, poisťné plnenia, odplaty za poškodený materiál, výnosy zo žiadostí o vrátenie DPH zaplatenej v krajinách Európskej únie. Výnosy Spoločnosti boli zvýšené o nárast stavu vnútroorganizačných zásob na konci roka 2020 v porovnaní s rokom 2019 o 384 tisíc eur. Už po niekoľkýkrát sa stalo, že na bankových účtoch nezarobila ani jeden jediný cent vo forme bankových úrokov. Dôvodom sú negatívne úrokové sadzby na medzinárodných finančných trhoch.

Celkové výnosy za predané vlastné výrobky a poskytnuté služby boli o dvadsaťjeden percent menšie ako tomu bolo v predchádzajúcom roku. To by malo znamenať, že pri zachovaní vonkajších aj vnútorných podmienok, by sa mali všetky nákladové položky týkajúce sa hospodárskej činnosti znížiť o podobnú úroveň. A tak tomu aj bolo.. Materiálu a energie sa spotrebovalo o dvadsaťdva percent menej ako v roku 2019.. Jedine relatívny pokles spotreby materiálu a energie mal pre firmu z pohľadu rentability ILJIN SLOVAKIA pozitívny, hoci veľmi miery, dopad. V spotrebe služieb nastal pokles len o pätnásť percent. Osobné náklady sa zmenšili iba o päť percent, rok predtým bol zaznamenaný ich nárast o štyri percentá.

Určujúcou položkou pri hodnotení hospodárenia spoločnosti ILJIN SLOVAKIA je spotreba základného materiálu, keďže ostatné nákladové položky sa v roku 2020 pri ziskovej marži 2,71 percenta podieľali na tržbách Spoločnosti iba približne dvanástimi percentami (12,29). Základný materiál je nakupovaný od širokého spektra dodávateľov, pričom prevažná väčšina pripadá na zahraničné firmy. Zarádajú sa tam aj ázijské spoločnosti v rámci skupiny ILJIN, aj nezávislé, prevažne európske, firmy.

Len 1,3 percenta celkovej spotreby materiálu pripadá na akýkoľvek iný materiál s výnimkou toho, ktorý sa stáva súčasťou výrobkov. V rámci spotreby ostatného materiálu bol za rok 2020 nákup vzoriek surového materiálu položkou s najväčším medziročným poklesom, znížil sa o 240 tisíc eur, o takmer polovicu, o 46,6 percenta. Druhou najvýznamnejšou položkou vo veľkosti medziročného poklesu spotreby materiálu bol nákup náhradných dielov a materiálu na opravy (o 123 tisíc eur, o 44,5 percenta). Položkou spotreby materiálu a energie, ktorá narástla najviac, bol nákup drobného majetku. Ten narástol na viac než trojnásobok (321%, o 306 tisíc eur) hodnoty z roka 2019. Druhý najväčší medziročný nárast mala spotreba nástrojov (o 95 tisíc eur) a tretí najväčší mal nákup ostatného materiálu (o 90 tisíc eur). Spotreba olejov a mazadiel narástla o 20 percent. Vody sa za rok 2020 spotrebovalo o 21 percent menej ako za rok 2019. Elektrickej energie, ktorá je po surovom materiáli druhou najvýznamnejšou položkou pri spotrebe materiálu a energie, sa minulo o 19 percent menej ako v roku 2019 (117 tisíc eur). O skoro pätnásť percent klesli náklady na predaný tovar, čo však vyplynulo z menšieho odbytu. Realizácia nakúpeného tovaru prebiehala v roku 2020 výrazne výnosnejšie ako v roku 2019. Obchodná marža na predávanom tovare sa zvýšila z 23,13 percenta na 29,37 percenta (za rok 2018 to bolo 13,2 percenta).

Hodnota nakúpených služieb sa v ostatných siedmich rokoch menila úplne nepredvídateľne, jej medziročné zmeny vôbec nekopírujú zmeny v množstvách vyrobených a predaných kusov výrobkov. Za rok 2020 klesla spotreba služieb o 15 percent, čo bolo menej výrazné ako príslušný 21-percentný pokles tržieb. V roku 2019 sa ich hodnota zvýšila o sedem percent, v predchádzajúcich dvoch rokoch, v rokoch 2018 i 2017, sa ich hodnota znížila o 20 percent, čo vôbec nekorešpondovalo s poklesmi tržieb o dve percentá v každom z tých dvoch rokov. Jedným z činiteľov tejto skutočnosti boli určite prijaté úsporné opatrenia v ILJIN SLOVAKIA z dôvodu jej horšej ekonomickej situácie, ktorá sa prejavila nielen v menších tržbách, ale aj v menšom zisku, resp. vykázanej strate. Naproti tomu, v roku 2016 sa spotreba služieb zvýšila až o 49 percent. V roku 2015 bol nárast ich spotreby 12 percent, aj napriek tomu, že výroba sa v oboch rokoch zvýšila o podobné úrovne (14, resp. 11 percent). V roku 2014 mala úplne odlišný vývoj. V ňom bol zaznamenaný pokles ich spotreby dokonca až o jednu štvrtinu, hoci tržby v tom roku rástli.

Položkou s najvýznamnejším nárastom v spotrebe služieb bol prenájom externých zamestnancov. Tie narástli o takmer 200 tisíc eur. Hlavným dôvodom toho nárastu bola pandemická situácia, kedy museli zamestnanci kvôli fungovaniu dištančného vzdelávania ostať doma so svojimi deťmi do 10 rokov. Ďalším dôvodom boli ochorenia zamestnancov a ich rodinných príslušníkov, s čím súvisela nutná karanténa. O viac než 50 tisíc (dvojnásobne) eur narástli náklady na poradenské a konzultačné služby, čo súviselo s odplatami za poradenstvo v oblasti zníženia cla pri dovoze materiálu z Ázie. O viac ako 40 tisíc eur narástli ostatné prepravné služby. O približne 20 tisíc eur narástli náklady za právne služby a tiež náklady na softvér. Z významných položiek bolo zvýšenie výdavkov zaznamenané aj pri službách súvisiacich s likvidáciou odpadu (až o 80 percent, 12 tisíc eur), strážnej služby a nájomného (obe po 6 tisíc eur).

Náklady na opracovanie materiálu boli nielen položkou s najväčším podielom v spotrebovaných službách za rok 2020, ale aj s najväčším absolútnym poklesom. Znížili sa až o 217 tisíc eur, relatívne to bolo 19 percent, čo je o čosi menší pokles ako zníženie tržieb (21%). Pripadal na nich najväčší podiel, až 29 percent všetkých nakúpených služieb. Rok predtým sa na opracovaní minulo o 3,8 percenta viac ako v roku 2018, ďalší rok predtým sa medziročne ušetrilo 5,2 percenta.

Druhý najväčší medziročný pokles v oblasti spotrebovaných služieb, až o 223 tisíc eur, bol zaznamenaný pri nákladoch na prepravu k zákazníkom do Mobis Slovakia a Mobis Automotive Czech, Tretí najväčší pokles mali ostatné služby, ktoré klesli až o 200 tisíc eur. Druhou najvýznamnejšou položkou v spotrebe služieb (537 tisíc eur) boli náklady na opravy a udržiavanie, tie sa znížili o 150 tisíc eur. . Kým v roku 2018 sa nich vynaložilo 457 tisíc eur a ich podiel na celkovej spotrebe služieb bol 12,87 percenta, v roku 2019 to bolo 686 tisíc eur a ich podiel sa zvýšil na 18,11 percenta, tak v roku 2020 to bolo 537 tisíc a ich podiel sa mierne znížil na 16,67 percenta. V roku 2019 sa na opravy a udržiavanie minulo o 229 tisíc eur viac ako v roku 2018, v roku 2018 o 245 tisíc eur viac ako v roku 2017 (o 35 percent), v roku 2017 o osemstotisíc eur menej (o 53 percent) ako v roku 2016, v roku 2016 až štvornásobne viac ako v roku 2015, rok predtým o 160 tisíc eur viac, o osemdesiat percent. Lenže v roku 2014 zasa poklesli o skoro 180 tisíc. Suma týchto výdavkov sa nedá príliš predpokladať, raz sú vyššie, raz nižšie, v závislosti od opotrebovania, porúch,.... Z celkového množstva 537 tisíc eur na opravy a udržiavanie v roku 2020 sa až 79 percent použilo na technologické stroje, 16 percent na režijné zariadenia, 2,8 percenta na údržbu hlavnej budovy s výrobnými a skladovými halami i kancelármi a dve percentá na motorové vozidlá.

Najvýraznejší relatívny pokles zaznamenali cestovné výdavky, až 91 percent. Dôvodom boli mnohé obmedzenia pohybu v čase pandémie. Výrazne, o viac ako polovicu (55%), sa v porovnaní s rokom 2019 znížili aj náklady na reprezentáciu a baliace služby (o 29 tisíc eur) Sú to služby balenia brzdových diskov nakupovaných od ich výrobcov a predávaných do firmy Mobis Parts Europe ako náhradné diely.

Spotreba všetkých ostatných položiek služieb sa znížila podobne ako klesli tržby Spoločnosti alebo zaznamenali nevýznamné hodnoty.

Osobné náklady sa v roku 2020 v porovnaní s predchádzajúcim rokom znížili o 5,2 percenta. Za rok 2019 sa tieto náklady zvýšili o 3,8 percenta. Za rok 2018 to bolo presne naopak, vtedy klesli o 3,8 percenta. Kým za rok 2020 sa produkcia znížila o 21 percent, v 2 rokoch predtým sa zmenšil objem výroby o 2 percentá. Osobné náklady teda nie sú priamo úmerné objemu výroby. Priemerný počet zamestnancov klesol o 4,1 percenta, čiže priemerná mzda zamestnancov Spoločnosti sa teda o 1 percento znížila. Lenže to bolo ovplyvnené pandemickou situáciou, kedy mnoho ľudí zostalo doma, či už z dôvodu čerpania práceneschopnosti, OČR alebo preplácania časti mzdy štátom.. Valorizácia miezd zamestnancov sa uskutočňuje vždy k 1. júlu kalendárneho roka, v roku 2020 sa však mzdy kvôli ekonomickej situácii nerealizovala. Okrem pravidelnej mzdy poskytuje od roku 2017 Spoločnosť možnosť využívať benefítový systém prostredníctvom spoločnosti Benefit Plus. Je to nepeňažná forma odmeňovania zamestnancov poskytnutím benefítových bodov v závislosti od toho, ako dlho sú zamestnancami spoločnosti ILJIN SLOVAKIA. Najväčšiu hodnotu benefítových bodov dostávali v roku 2019 tí zamestnanci, ktorí v danom roku dosiahli a prekročili pracovný pomer so Spoločnosťou desať rokov. Pre nich to bolo 600 eur. Benefítové body smú byť použité na vstup na mnohé kultúrne, spoločenské, športové podujatia, do fitnesscentier, na masáže, do sáun, na wellness, na cestovanie, na nákup medicínskych pomôcok a vitamínov, a mnohé iné veci a aktivity.

Inou položkou ovplyvňujúcou výsledok hospodárenia z hospodárskej činnosti je zmena stavu vnútroorganizačných zásob. Tie sa za rok 2020 zvýšili 384 tisíc eur. Za rok 2019 sa naproti tomu znížili o 281 tisíc eur. V roku predtým ho zvýšili o 398 tisíc eur, kým v roku 2017 to bolo o 215 tisíc a v roku 2016 o 687 tisíc eur. V roku 2015, naopak, vnútroorganizačné zásoby poklesli až o 892 tisíc eur. Stav zásob vlastnej výroby teda každý rok osciluje, raz je kladný, raz záporný, a má významný vplyv na výsledok hospodárenia Spoločnosti. Nakoľko tržby klesli o 33,3 milióna eur, spotreba materiálu a energie sa znížila o 30,2 milióna eur, výdavky na nákup služieb boli menšie o 567 tisíc eur a vnútroorganizačné zásoby sa zvýšili o 384 tisíc eur, tak pridaná hodnota zaznamenala pokles o 1,8 milióna eur. Pridaná hodnota bola v roku 2020 v relatívnom vyjadrení o trinásť percent menšia ako v roku predchádzajúcom.

Za rok 2019 vzrástla o päťdesiatosem percent, tri roky predtým však klesala, , za rok 2018 sa zmenšila o tridsaťjeden, za rok 2017 o devätnásť a za rok 2016 o 9 percent.

Celková suma odpisov sa za rok 2020 zvýšila o 9,4 percenta v konfrontácii s predošlým rokom (o 178tisíc eur). Netto hodnota dlhodobého majetku sa oproti predošlému roku zvýšila o 7,2 percenta. Brutto hodnota neobežného majetku na začiatku roka 2019 bola o 1 263 tisíc eur väčšia ako na jeho konci, zvýšila sa o 3,3 percenta. Spoločnosť nadobudla počas roka 2020 majetok v hodnote 2,68 milióna eur a o pol milióna sa zmenšili preddavky na dlhodobý majetok. Novonadobudnutý majetok je potrebné počnúc prvým mesiacom začať odpisovať, zatiaľ čo všetok vyradený majetok bol už plne odpísaný, z toho značná časť už aj niekoľko rokov. Zostatková hodnota samostatných hnutelných vecí bola k 31. decembru 2020 iba 26,7 percenta z ich obstarávacej hodnoty. Všetky stroje a zariadenia postupne starnú a mnohé sa používajú aj po ich úplnom odpísaní, nakoľko stále nie sú fyzicky ani morálne opotrebené. Vo veľkej miere sa vykonávajú opravy a výmeny niektorých dielov týchto strojov, pričom do úplne nových prostriedkov sa až toľko neinvestuje. Jedným z dôvodov, prečo často odpisy nenarastajú alebo neklesajú o rovnaké percento ako objem produkcie, je čiastočne fixná potreba určitého dlhodobého hmotného majetku nezávislá proporcionálne od objemu produkcie (napríklad budova).

Z pohľadu ostatných nákladov na hospodársku činnosť a ich porovnania s predchádzajúcimi obdobiami mala na výsledky hospodárenia v posledných rokoch významný vplyv najmä rozdielna tvorba rezerv na reklamácie. V posledných 4 rokoch sa na ich konci vždy zrušila istá časť už predtým vytvorených rezerv. V roku 2020 sa zrušila rezerva v hodnote 107 tisíc eur, zatiaľ čo v roku 2019 v sume 349 tisíc eur, v roku 2018 v sume 49 tisíc eur a v roku 2017 v sume 338 tisíc eur. V roku 2016 sa vytvorila rezerva vo výške 845 tisíc eur. Spôsob výpočtu týchto rezerv ostal zachovaný. Až do roku 2011 sa vždy tvorila vyššia rezerva spôsobovaná narastajúcim počtom predávaných výrobkov i postupným zvyšovaním podielu reklamovaných výrobkov na celkovej produkcii vyvolaného pozvoľným starnutím výrobkov v záručnej dobe (záručná doba pri automobiloch Kia je sedem rokov a pri automobiloch Hyundai päť rokov). V priebehu roka 2012 sa na základe dohody so spoločnosťami v skupine ILJIN začala časť reklamácií od odberateľov požadovať od týchto dodávateľov materiálu zo skupiny v závislosti od pôvodcu chyby. Výsledkom tejto zmeny bolo zrušenie rezervy v sume tristitisíc eur. V roku 2013 už bol tento faktor pokrytý a vytvorila sa rezerva v hodnote 31 tisíc eur. V nasledujúcom roku bolo reklamácií viac a bolo nutné vytvoriť rezervu 464 tisíc eur. V roku 2015 bolo reklamácií menej a tvorba rezervy na nich sa znížila na 334 tisíc eur. V roku 2016 bolo reklamácií aj vďaka stále sa zväčšujúcemu objemu výroby a predaja, o poznanie viac. Aj tvorba rezerv na reklamácie, ktorej kalkulácia vychádza z historických údajov, bola preto väčšia. V roku 2017 však celková suma reklamácií výrazne znížila, a preto bolo nevyhnutné rezervu na reklamácie zmenšiť. Nižší objem reklamovaných výrobkov a predovšetkým veľký podiel refakturácie reklamovaných výrobkov pokračoval aj v rokoch 2018, 2019 a 2020.

Za rok 2014 bol dosiahnutý doposiaľ rekordný výsledok hospodárenia z hospodárskej činnosti Spoločnosti a ten v nasledujúcom roku mu bol veľmi podobný. V roku 2016 však hospodársky výsledok z hospodárskej činnosti klesol až o tridsať percent, o takmer tri milióny z 9,78 milióna na 6,80 milióna eur, a v roku 2017 o ďalšie tri milióny, z 6,80 na 3,88 milióna. V roku 2018 bol už výsledok hospodárenia z hospodárskej činnosti prvýkrát po celej dekáde záporný (hoci bol v blízkosti nuly). V roku 2019 sa hospodárenie Spoločnosti vrátilo do čiernych čísel. Zvýšil sa o 4,5 milióna. Za rok 2020 bol dosiahnutý zisk o približne jeden milión menší ako za rok 2019. Bolo to zmenšenie o 21 percent. Vzhľadom na to, že o 21 percent poklesli aj tržby, rentabilita tržieb ostala na takmer rovnakej úrovni.

Hospodárenie vo finančnej činnosti Spoločnosti sa oproti roku 2019 zhoršilo, strata vo finančnej činnosti sa zdvojnásobila a dosiahla sumu 41 tisíc eur. V rokoch 2018 a 2019 bola pritom rovnaká.. Až 62

percent finančných nákladov prislúchalo na zaplatené záručné provízie za poskytovanie colného ručenia poskytnuté bankami. Až do augusta 2020 poskytovala colnú záruku UniCredit Bank Czech Republic and Slovakia. Od augusta 2020 vystavuje už colné záruky pre ILJIN SLOVAKIA Všeobecnú úverovú banka. Hodnota záručnej provízie za rok 2020 bola 26 tisíc eur, zatiaľ čo za rok 2019 to bolo 15 tisíc. Dôvodom bolo zvýšenie maximálnej sumy záruky i poplatky súvisiace s novou zmluvou.. Vo finančnej oblasti zaznamenáva väčšina podnikateľských subjektov negatívne výsledky, pokiaľ nie sú v pozícii poskytovateľa pôžičiek alebo nezarábajú na posilňovaní výmenných kurzov mien. Ani jedna z týchto alternatív sa nevzťahuje k spoločnosti ILJIN SLOVAKIA, ktorá takmer všetky transakcie realizuje v eurách.

Finančné výnosy za rok 2020 boli nulové. Rok predtým boli reprezentované iba kurzovým ziskom 112 eur. V minulosti boli väčšie a pozostávali iba z výnosových úrokov z peňažných prostriedkov uložených v peňažných ústavoch. Od decembra 2016 už však peniaze uložené na nijakých bežných účtoch bankách Spoločnosti nie sú zhodnocované, je pri nich nastavená úroková sadzba 0. Aj preto sa v ďalšom roku nepredpokladajú nijaké alebo iba minimálne finančné výnosy.

Spoločnosť nečerpala v roku 2019 nijaké bankové úvery, a preto nezaplatila nijaké úroky.

Doposiaľ posledný úver čerpala od Export-Import Bank of Korea. Bola to úverová zmluva s platnosťou jedného roka. Ten úver bol splatený 11. decembra 2017.

ILJIN SLOVAKIA dosiahla v roku 2020 kladný hospodársky výsledok po zdanení 3 386 742 338 071 eur. V porovnaní s rokom 2019, kedy dosiahol 4 338 071 eur, bol nižší o 22 percent. To však súvisí s menším obratom, ktorý bol menší o 21 percent. Z tohto pohľadu a vo vzťahu k veľkosti tržieb bolo hospodárenie firmy rovnako rentabilné. Za rok 2018 vykázala Spoločnosť svoju prvú a doposiaľ jedinú stratu, bolo to 166 305 eur.

Splatná daň z príjmov za rok 2020 je 704 060 eur. Pri jej výpočte bolo nutné upraviť základ dane o viaceré sumy podľa zákona o dani z príjmov. Účtovný hospodársky výsledok pred započítaním dane z príjmov bol 4 275 494 eur. Celkový súčet položiek, ktoré zvýšili výsledok hospodárenie pre výpočet dane z príjmov bol 129 353 eur. Až 22 percent (28 516) z tej sumy pripadlo na výdavky na reprezentáciu a takmer 20 percent (25 267) na výdavky na stravné presahujúce zákonom stanovený limit pre zamestnancov. Rezervy a nevyfaktúrované dodávky na finančný audit, prípravu dokumentácie k transferovému oceňovaniu a prípravu daňového priznania voči spoločnostiam skupiny Deloitte zvýšili daňový základ o 21 000 eur. Faktúry za prenájom vysokozdvížných vozíkov, kopírovacích strojov, mobilného WC a za poradenské služby, ktoré neboli k 31. decembru zaplatené, zvýšili daňový základ o 19 055 eur. O 4 643 eur zdvihli základ dane náklady na preprava zamestnancov do zamestnania, o 6 241 úrok z omeškania platieb jednej personálnej agentúre a o 6 891 eur výdavky na ubytovanie pre návštevy. Nákup potravín pre kórejskú kuchyňu nad zákonom stanovený limit bol 5 244 eur a firma zaplatila za zamestnancov poistné za zodpovednosť za škodu v sume 3 122 eur. Na každú ďalšiu položku zvyšujúcu základ pre výpočet dane pripadalo jednotlivo menej ako tri tisíc eur. Všetky ostatné položky zvyšujúce daňový základ z ich celkovej sumy tvorili spoločne iba viac než sedem percent.

Celková suma všetkých položiek, ktoré boli odpočítané od účtovného hospodárskeho výsledku pre určenie základu na výpočet dane z príjmov za rok 2020, bol 922 124 eur. Položkou s najväčšou hodnotou bol rozdiel, o ktorý daňové odpisy za dané obdobie prevýšili účtovné odpisy. Ten rozdiel bol 752 236 eur. Daňové odpisy prevýšili za rok 2019 tie účtovné o 534 997, rok predtým to bolo o 282 tisíc a dva roky predtým o 254 tisíc. Tieto rozdiely bolo vždy potrebné odpočítať od daňového základu. V budúcich obdobiach sa tento efekt rýchlejšieho odpisovania dlhodobého majetku z daňového hľadiska vráti a potom sa o tieto rozdiely daňový základ bude zvyšovať. Ďalšie dve významné položky, ktoré znížili základ dane, boli tie, ktoré sa týkajú rezerv na reklamácie. V roku 2020 sa z rezerv vyčerpalo a od základu dane odpočítalo 28 720 eur. Vzhľadom na výrazne nižší počet reklamácií v roku 2020 oproti predchádzajúcemu obdobiu, na základe ktorého sa rezervy vtedy tvorili, bolo potrebné tie skôr vytvorené

znižit' až o 106 763 eur. Ostatné položky znižujúce daňový základ už neboli také významné. Vytvorené rezervy a nevyfaktúrované dodávky na finančný audit, prípravu dokumentácie k transferovému oceňovaniu a prípravu daňového priznania voči spoločnostiam skupiny Deloitte z minulých období, ktoré boli vyfaktúrované v roku 2020, znížili daňový základ o 21 800 eur.

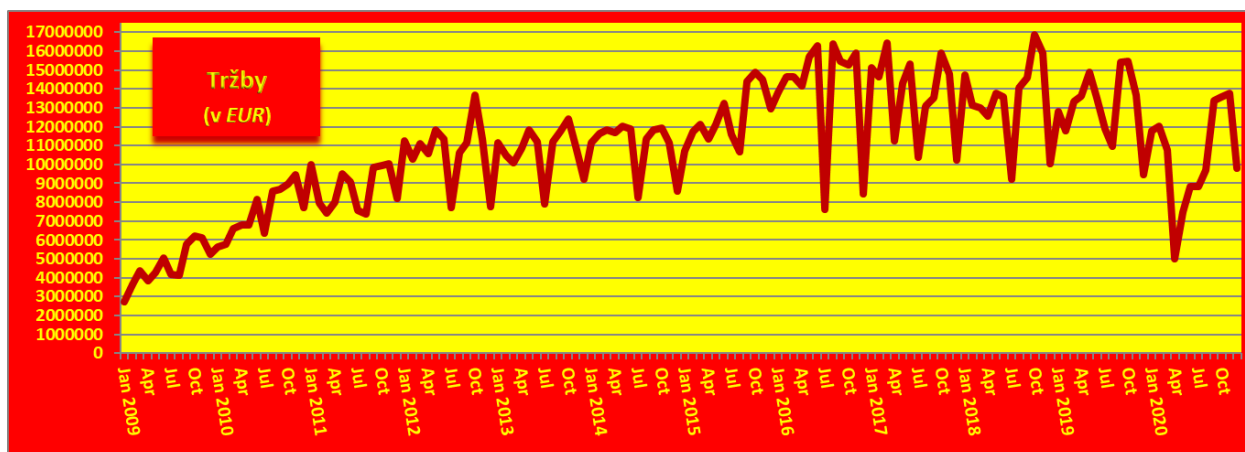
Účtovný výsledok hospodárenia po úpravách o položky zvyšujúce i znižujúce základ pre výpočet dane z príjmov bol za rok 2020 vo výške 3 482 723 eur. Vzhľadom na to, že ILJIN SLOVAKIA vykázala za rok 2018 stratu, uplatnila si v súlade so zákonom o dani z príjmov z podnikania a z inej samostatnej zárobkovej činnosti (podľa § 6 ods. 1 a 2 zákona o dani z príjmov) jednu štvrtinu tej straty (133 056 eur) a odpočítala ju od daňového základu pre výpočet dane. Konečný základ dane pre výpočet dane z príjmov Spoločnosti za rok 2020 bol 3 352 667 eur. Výsledná daň z príjmov za rok 2020 je 704 060 eur. Zo zákona tiež vyplýva, že ILJIN SLOVAKIA musí i v rokoch 2021 a 2022 dosiahnuť v každom jednom roku základ dane aspoň 130 056 eur, aby si daňovú stratu za rok 2018 odpočítala v plnej miere.

ILJIN SLOVAKIA si od roku 2011 až do roku 2015 odpočítavala jednu pätinu súčtu daňových strát za roky 2005, 2006 a 2007. Konkrétne išlo o 709 061 eur každý rok.. Túto možnosť jej dáva zákon o dani z príjmov a bolo to potvrdené aj Finančným riaditeľstvom Slovenskej republiky. Odpočty daňových strát je možné využiť až od prvého účtovného obdobia nasledujúceho po období, kedy spoločnosť úplne vyčerpaná poskytnuté investičné stimuly. Ministerstvo hospodárstva SR poskytlo Spoločnosti na základe rozhodnutia z roku 2006 možnosť úľavy na dani z príjmov až do výšky 46,63 milióna slovenských korún, po splnení určitých podmienok investičného projektu. Celá daňová úľava bola vyčerpaná v rokoch 2008, 2009 a 2010.

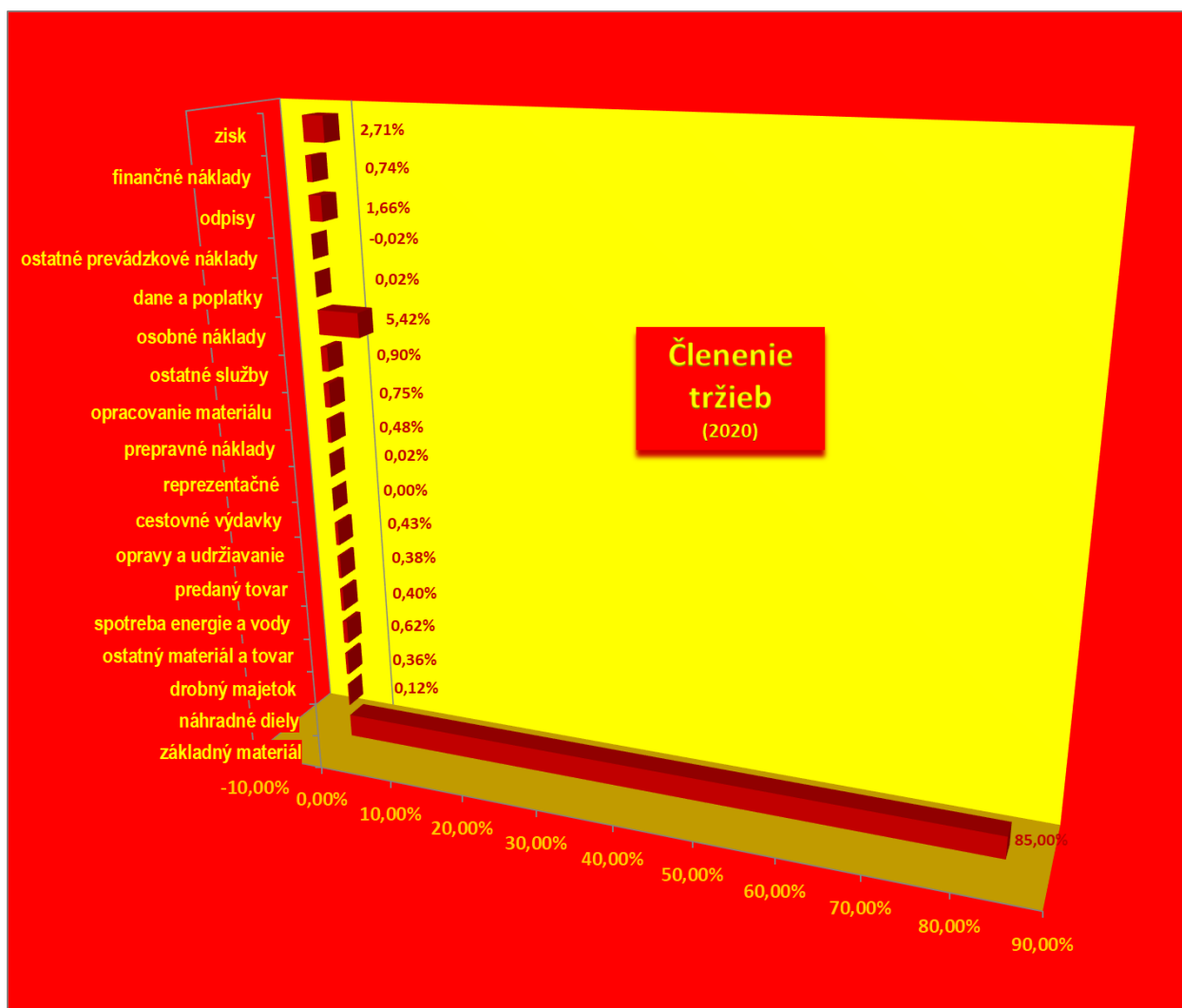
Na rok 2020 boli tržby Spoločnosti za predaj jej výrobkov, ktoré tvoria takmer všetky jej výnosy, plánované vo výške 161 787 474 eur. Skutočné tržby za výrobky a vzorky boli v tom roku 122 524 220, čiže plán bol splnený len na 75,73 percenta. Dôvodom tohto štvrtinového výpadku tržieb bola už spomínaná celosvetová kríza vyvolaná šírením koronavírusu COVID-19.

Prvotný finančný plán na rok 2021 vychádzal z prognózovaného objemu tržieb 142 247 000 eur, čo bol približne 16,1-percentný medziročný nárast. Po výraznom poklese tržieb firmy ILJIN SLOVAKIA za predaj za rok 2020 sa očakávalo isté oživenie predaja.

Graf Tržby znázorňuje vývoj tržieb Spoločnosti v období posledných jedenástich rokoch. Je na ňom možné pozorovať neustále zvyšovanie objemu výroby v minulých obdobiach s určitou stabilizáciou v posledných troch rokoch a rovnako pravidelne sa opakujúce poklesy počas letných mesiacoch júl i august a v mesiaci december. Dôvodmi týchto znížení sú čerpané celozávodné dovolenky a pozastavenia produkcie v týchto obdobiach.



Nasledujúci graf Členenie tržieb znázorňuje priemerné rozdelenie jedného eura z každého predaného výrobku spoločnosti ILJIN SLOVAKIA v závislosti od toho, kde bolo spotrebované. Výrobný proces Spoločnosti je materiálovo veľmi náročný. Veď až osemdesiatpäť centov z každého jedného realizovaného eura za predané výrobky pripadá na základné materiálové suroviny. Celkové náklady na mzdy zamestnancov sú druhou najvýznamnejšou položkou spomedzi nákladov v rámci podnikania Spoločnosti a ich podiel predstavuje 5,42 percenta. Viac ako jednopodielový podiel na celkových tržbách majú už iba odpisy dlhodobého majetku s 1,66 percentom. Na ne nadväzujú ostatné prijaté služby s podielom 0,90 percenta. Ďalšími nákladovými položkami v poradí podľa ich podielu na celkových tržbách sú výdavky na opracovanie materiálu s 0,75-percentným podielom, pričom takmer rovnaký podiel pripadol aj na finančné náklady (0,74%), do ktorých je zahrnutá aj daň z príjmov. Nasledujú náklady na ostatný materiál a tovar s 0,62-percentným podielom, prepravné náklady s 0,48-percentným podielom, výdavky na opravy a udržiavanie s 0,43-percentným podielom, spotreba energie a vody s 0,40-percentným podielom, náklady na predaný tovar s 0,38-percentným podielom a výdavky na nákup drobných aktív s 0,36-percentným podielom. Všetky ostatné nákladové položky majú podiel menší ako dve desatiny percenta, ako napríklad náhradné diely na stroje a zariadenia či reprezentačné výdavky. Z každého predaného eura zarobila Spoločnosť 2,71 centa.



## VI. B. Vybrané položky súvahy a ich vývoj

(v EUR)	2014	2015	2016	2017	2018	2019	2020	2020/2019
<b>Spolu majetok</b>	53 248 834	56 835 074	55 415 126	57 860 123	52 585 619	56 056 057	56 767 408	1,01
<b>Dlhodobý hmotný majetok</b>	12 126 530	14 259 603	15 595 771	15 876 705	14 241 272	14 287 848	14 074 841	0,99
<b>Zásoby</b>	24 658 426	21 025 251	19 125 351	22 404 858	21 493 303	18 692 061	19 944 729	1,07
<b>Pohľadávky</b>	10 571 672	16 695 397	14 726 139	14 214 595	13 364 145	12 139 022	12 172 424	1,00
<b>Finančné účty</b>	5 869 652	4 809 138	5 903 944	5 315 494	3 445 151	10 906 871	10 233 549	0,94
<b>Vlastné imanie</b>	17 529 632	25 016 640	30 162 530	33 150 791	32 984 486	37 322 557	40 709 299	1,09
<b>Rezervy+dlhodobé záväzky</b>	1 895 546	1 953 404	4 865 216	1 677 461	1 604 261	1 189 582	1 195 283	1,00
<b>Krátkodobé záväzky</b>	20 188 700	19 483 898	18 386 506	23 031 871	17 996 872	17 543 918	14 862 826	0,85
<b>Bankové úvery, výpomoci</b>	13 625 000	10 375 000	2 000 000	0	0	0	0	

Hodnota čistého majetku vykázaná v súvahe spoločnosti ILJIN SLOVAKIA narastala neustále od jej vzniku až do roku 2013. Od roku 2013 sa celková suma jej majetku pohybuje vo veľmi úzkom rozpätí od 52,6 do 57,9 milióna eur. Na konci roka 2020 dosiahla hodnotu 56 767 408 eur. Bol to medziročný

nárast o jedno percento. Za rok 2020 tržby ILJIN SLOVAKIA klesli o dvadsaťjeden percent a celková hodnota jej majetku ostala na takmer rovnakej úrovni... Pokiaľ ide o vzťah medzi hodnotou majetku a tržbami firmy, tak zväčšenie majetku nemusí úmerne korešpondovať so zväčšením tržieb. Neexistuje totiž lineárny vzťah medzi objemom produkcie a veľkosťou majetku. Platí to predovšetkým pri dlhodobom majetku (kam patria napríklad budovy). Ten je do istej miery pri nevelkých výkyvoch v množstve vyrobených kusov výrobkov fixný a vyžaduje si zmeny až pri prekročení istých hraničných množstiev. Lenže výrazný vplyv na bilančnú sumu majetku majú aj iné faktory. Jedným z tých najvýznamnejších je napríklad platobná disciplína obchodných partnerov. Ak odberatelia firmy predĺžia dobu, v ktorej sú uhrádzané jej pohľadávky, tak aj doba splácania jej záväzkov sa automaticky predĺži. Konečným výsledkom tohto spomaleného procesu je potom nárast bilančnej sumy firmy, čo sa môže javiť ako pozitívny signál. V skutočnosti je však pravda úplne iná. Preto sa na jednotlivé položky súvahy i výkazu ziskov a strát treba pozeráť v širších súvislostiach a neposudzovať ich iba individuálne. Ako je z vyššie znázornenej tabuľky vybraných položiek súvahy vidieť, tak rôzne hlavné časti majetku Spoločnosti zaznamenali v roku 2020 oproti roku predtým pohyby rôznym smerom, niektoré sa zvýšili, niektoré znížili, niektoré sa takmer nezmenili. Aj rozsah tohto pohybu bol rozdielny. Všetky medziročne pohyby však boli relatívne mierne. V percentuálnom vyjadrení narástla najviac hodnota zásob, o sedem percent (1,25 milióna eur), hoci rok predtým, naopak, najviac klesla, o trinásť percent. Hodnota pohľadávok ostala na konci roka na takmer rovnakej úrovni voči hodnote z konca roka 2019. Netto suma dlhodobého hmotného majetku sa zmenšila len minimálne, o jedno percento. Jedinou hlavnou časťou majetku, ktorá sa významnejšie znížila, a vlastne spôsobila pokles čistej hodnoty majetku, bola suma na finančných účtoch. Tá sa zmenšila o šesť percent, o 673 tisíc eur.

Zostatková hodnota dlhodobého nehmotného majetku sa za rok 2020 zväčšila takmer 24-násobne. Dôvodom je zaradenie nového softvérového systému v Spoločnosti. Bol obstaraný SAP v sume 375 255 eur. Aj zvyšný dlhodobý nehmotný majetok je reprezentovaný softvérom s obstarávacou cenou 118 779 eur. Na zostatkovú hodnotu dlhodobého nehmotného majetku pripadá 66,83percenta jeho prvotného ocenenia. ILJIN SLOVAKIA nemá vo vlastníctve žiadny dlhodobý finančný majetok.

Zostatková hodnota dlhodobého hmotného majetku bola na konci roka 14 404 988 eur a bola približne na úrovni predošlého roka, narástla o 0,7 percenta. V roku 2015 sa zostatková hodnota dlhodobého hmotného majetku firmy zvýšila o osemnásť percent, roku 2016 o deväť percent, v roku 2017 o dve percentá v roku 2018 o desať percent, a v roku 2019 o 0,25 percenta. Až do roku 2015 mala čistá hodnota dlhodobého majetku najvyššiu hodnotu v roku 2007. Jej veľkosť od roku 2007 mierne kolísala, zachovávala si však pri tom trend neustáleho mierneho klesania. Prišli však roky 2015, 2016 a 2017 a zostatková hodnota sa v nich pustila opačným smerom. Dlhodobý hmotný majetok sa na konci roka 2020 podieľal na celkovej hodnote aktív 24,8 percentami, v roku 2019 to bolo 25,8 percenta a v rokoch 2018 a 2017 po 27 percent. Jeho podiel na tržbách Spoločnosti sa za obdobie rokov 2007 až 2018 zredukoval postupne zo 40 na 8,9 percenta, v roku 2019 bol ten podiel 9,2 percenta. Za rok 2020 sa tento podiel zvýšil na 11,5 percenta, čo bolo dôsledkom znížených tržieb v danom roku pre celosvetovú pandemickú situáciu. V dlhodobom horizonte je to pokles na menej ako jednu štvrtinu. Hlavným dôvodom tohto stavu je zvolená odpisová politika Spoločnosti. Dlhodobý majetok je v účtovníctve odpisovaný spôsobom uplatňovaným podľa zákona o dani z príjmov. Čiže účtovné odpisy sú zhodné s daňovými. Jediný rozdiel sa uplatňuje pri budovách, kde sa používa doba odpisovania až 40 rokov oproti 20 rokom podľa zákona o dani z príjmov. Na budovy však pripadá len 21,1 percenta z celkovej hodnoty všetkých obstarávacích cien dlhodobého hmotného majetku. Po odrátaní oprávok je tento ich podiel až 39,5 percenta. Iba necelých 0,7 desatiny percenta z čistej hodnoty dlhodobého hmotného majetku prislúcha pozemkom. Až 77,7 percenta, teda viac ako tri štvrtiny obstarávacích cien dlhodobého hmotného majetku prináleží samostatným huteľným veciam a súborom huteľných vecí, avšak ich netto hodnota je len 57,6 percenta z netto hodnoty dlhodobého majetku. Samostatné huteľné veci majú totiž zo svojich

obstarávacích cien odpísané tri štvrtiny, už 73,3 percenta ich hodnoty, pričom stavby majú odpísané len 32,7 percenta. Zostatková hodnota stavieb sa zmenšila o 3,7 percent, ich obstarávacía hodnota ostala na identickej úrovni. Obstarávacía hodnota samostatných hnutel'ných vecí sa zväčšila o 8,2 percenta, ich zostatková hodnota sa zväčšila o 1,1 milióna eur, v relatívnom vyjadrení o 20,9 percenta.

Dvestoosemdesiatdeväť majetkových položiek bolo v Spoločnosti evidovaných k 31. 12. 2020. O máličko viac než polovica, až stoštyridsaťsedem z nich, malo nulovú zostatkovú hodnotu, čiže boli úplne odpísané, lenže Spoločnosť ich stále používala pri svojej činnosti. Bolo nevyhnutné obstarat' nové výrobné prostriedky, ktoré zabezpečia dodávky podľa zmeneného dopytu v objeme aj typológii finálnych výrobkov. 17 nových položiek dlhodobého hmotného majetku bolo v roku 2020 uvedených do používania. Ich súhrnná obstarávacía hodnota bola 1 528 689 eur.. Najhodnotnejšou boli dve upínacie zariadenia s obstarávacími cenami 709 671 EUR a 236 557 EUR a software SAP s obstarávacou cenou 375 255 EUR. Ďalšími významnými boli tri formy na výlisky v sumách 84 000, 34 000 a 24 000 EUR a dva kamerové systémy KEYENCE s hodnotami 11 890 EUR. V priebehu roka 2020 bolo technicky zhodnotených 5 výrobných liniek v celkovej sume 2 044 840 EUR.. Z evidencie majetku bolo vyradených sedem položiek v súhrnnej obstarávacej cenne 676 140 EUR. Všetky z nich boli úplne odpísané. Päť z nich boli upínacie zariadenia s obstarávacími cenami od 86 711 po 212 998 EUR. Dva z nich boli osobné automobily s cenami 23 425 a 12 152 EUR. Tieto automobily Spoločnosť predala a oba boli v čase predaja úplne odpísané. . Ku koncu roka stála Spoločnosť pred ďalšími investičnými plánmi. Hodnota obstarávaného dlhodobého hmotného majetku (345 977 eur) predstavovala 2,42 percenta celkovej zostatkovej hodnoty dlhodobého hmotného majetku.

Zo všetkých súhrnných položiek na strane aktív súvahy Spoločnosti na konci roka 2020 v porovnaní s rokom 2019 sa najviac zvýšila hodnota zásob. Bolo to o 750 tisíc eur, o sedem percent. Ku koncu roka 2019 sa celková hodnota zásob znížila o 2,8 milióna eur, ku koncu roka 2018 sa zmenšila o 900 tisíc eur, ku koncu roka 2017 sa zväčšila o tri milióny eur, pričom tržby vo všetkých tých 3 rokoch zaznamenali pokles, najskôr o 21 a potom po dve percentá. . V predchádzajúcich dvoch rokoch táto hodnota klesala (v roku 2016 to bolo o deväť percent: skoro dva milióny eur) aj napriek tomu, že počas tých dvoch rokov rástli tržby. Zásoby sú tou časťou, ktorá má najväčšiu váhu spomedzi všetkých súčastí majetku Spoločnosti. Na konci roka 2019 to bolo až 33,3, rok predtým 40,9 percenta. Pohľad na tabuľky vývoja súvahových a výsledkových položiek Spoločnosti od roka 2006 až po súčasnosť jednoznačne ukazuje, že koncoročné zmeny stavu zásob ani približne nekorešponujú so zmenami v objemu výroby. V roku 2018 bolo dvojpercentné zníženie tržieb sprevádzané približne rovnakým, štvorpercentným, znížením stavu zásob. V roku 2017 tržby minimálne poklesli, ale stav zásob sa dosť zdvihol. V roku 2016 sa tržby zväčšili o jedenásť percent a očakával by sa aspoň čiastočný nárast hodnoty zásob, aby bola pokrytá väčšia výroba. Lenže stal sa pravý opak. Veľkosť zásob poklesla a bolo to o deväť percent. V roku 2015 bola situácia takmer totožná. Vtedy sa tržby zvýšili o pätnásť percent a o rovnakých pätnásť percent sa zmenila aj hodnota stavu zásob, lenže tá, naopak, poklesla. Rok predtým tržby nerástli, napriek tomu sa stav zásob zdvihol o viac ako štvrtinu. Napríklad v roku 2013 sa stav zásob znížil až o sedemnášť percent, hoci tržby sa pohli o päť percent opačným smerom. Pri dvadsaťpercentnom posilnení tržieb o rok skôr posilnili zásoby až o 43 percent a dva roky predtým, v roku 2011, bolo zase sedemnášťpercentné umocnenie tržieb sprevádzané iba trojpercentným zdvihnutím stavu zásob. Je to spôsobené i nakupovaním významnej časti materiálu v Kórei a v Číne, odkiaľ jeho doručenie do Spoločnosti trvá dlhšie časové obdobie. Hodnota materiálu na ceste sa na konci roka 2020 oproti predošlému roku znížila o 1,82 milióna eur, o dvadsať percent (rok predtým bolo 4-percentné zníženie). Jej suma však mala až 46,1 percentný podiel na celkovej hodnote materiálu, čiže takmer polovica materiálu v majetku (v roku 2019 bol ten podiel až 61,2%, v roku 2018 to bolo 54,6% a v roku 2017 53,7 percenta) Spoločnosti bolo iba na ceste. Na konci roka 2016 bol ten podiel až 62,4-percentný. 31. decembra 2015 bola hodnota materiálu na ceste o čosi väčšia ako materiálu na sklade, v roku 2014 bol jeho podiel na celkovom stave

materiálu skoro päťdesiatšesť percent, rok predtým to bolo štyridsaťštyri percent a dva roky predtým iba tridsaťosem percent. Tento vysoký stav súvisí s tým, že hoci sa Spoločnosť snaží minimalizovať stav zásob na sklade, dobu dodania z Ázie po mori skrátit' nedokáže. Nákup materiálu od európskych dodávateľov je flexibilnejší, rýchlejší a Spoločnosť preto drží na sklade iba nevyhnutný minimálny stav na zabezpečenie objednáwanej výroby od odberateľov. Rovnako aj stav hotových výrobkov na sklade je maximálne na úrovni dvojdnového odbytu. Nedokončená výroba spoločne s hotovými výrobkami na sklade sa podieľali na celkovom koncoročnom stave zásob iba 20,9 percentami, v roku 2019 to bolo 19,7 percenta a v roku 2018 18,4 percenta. Stav vnútroorganizačných zásob sa medziročne zvýšil o 10,4 percenta, rok predtým klesol o 7,1 percenta. Spoločnosť nakupuje z Kórei a predáva do Poľska jeden druh tovaru, lenže ten mal na celkových zásobách podiel iba 0,6 percenta.

Hodnota pohľadávok v súvahe Spoločnosti je takmer výlučne závislá od predajov finálnych výrobkov jej dvom hlavným odberateľom a ich úhrad. Až 91,4 percenta zo všetkých pohľadávok ILJIN SLOVAKIA, ktorých celková hodnota bola 12 172 424 eur, sa týkalo spoločností Mobis Slovakia a Mobis Automotive Czech. Na konci roka 2019 bol ten podiel 87-percentný, na konci roka 2018 bol 88-percentný a rok predtým 74-percentný. 4,4 percenta z celkovej sumy pohľadávok tvorili pohľadávky voči Finančnému riaditeľstvu Slovenskej republiky Boli to pohľadávky z titulu dane z pridanej hodnoty (541 tisíc eur). Vysoký stav pohľadávok týkajúcich sa vrátenia dane z pridanej hodnoty súvisia s tým, že zhruba polovica materiálu sa dováža z krajín mimo Európskej únie. Tento materiál prechádza pri dovoze colným konaním a je nutné za neho pri jeho vstupe zaplatiť daň z pridanej hodnoty (pri dovozoch z Číny a v istých prípadoch i z Kórei aj clo). Potom vzniká pohľadávka na vrátenie tejto dane. Závazok zaplatiť DPH vzniká iba po predaji a vystavení faktúry slovenskému odberateľovi (z dvoch kľúčových), firme Mobis Slovakia. Pri predaji Mobis Automotive Czech do Českej republiky sa faktúruje bez DPH a dochádza k samozdaneniu. Ďalším veľkým dlžníkom Spoločnosti bola k 31.12.2020 spoločnosť Nexteer Automotive Poland, kam predáva tovar, s 217 tisíc eur.. Na ostatné firmy a inštitúcie spolu pripadalo iba 2,3 percenta z celkových pohľadávok. K významnejším pohľadávkam z tých ostatných patria tie voči, Mobis Parts Europe (brzdové disky), JY (predané druhotné suroviny), ILJIN GLOBAL (reklamácie), ILJIN (reklamácie a vzorky) a daňovými úradmi v Poľsku, Taliansku a Rakúsku z titulu vrátenia DPH zaplatenej v zahraničí. V predošlých rokoch nedochádzalo k príliš veľkým výkyvom na strane pohľadávok a bol pri nich viditeľný iba mierny trend rastu súvisiaci s postupným zväčšovaním výroby a predaja. Iba na konci roka 2015 bol stav pohľadávok až o 58 percent väčší, ako bola úroveň predchádzajúceho roka. Hlavným dôvodom bola skutočnosť, že v tých ostatných rokoch sa výroba pred vianočnými sviatkami zastavila a pokračovala až po Novom roku, a v roku 2015 sa vyrábalo aj v období medzi vianočnými sviatkami a Silvestrom. Preto sa v tom roku v decembri viac vyrobilo a viac za december aj vyfaktúrovalo. Po lehote splatnosti boli pohľadávky v celkovej sume 27 102, čo predstavuje len 0,22 percenta zo všetkých pohľadávok. Žiadna z pohľadávok nebola po splatnosti viac ako 360 dní. Tento nízky podiel svedčí o dobrej platobnej disciplíne obchodných partnerov Spoločnosti.

O približne šesť percent sa v porovnaní s predchádzajúcim rokom znížil stav peňažných prostriedkov na finančných účtoch, rozdiel bol 673 tisíc eur. Stav financií ovplyvňujú rôzne faktory. V priebehu posledných desiatich rokov sa stav financií Spoločnosti na konci kalendárneho roka pohyboval na úrovniach od 3,4 do 13,3 milióna eur. Výrazne vysoké hodnoty boli zaznamenané v rokoch 2013, 2019 a 2020.. Najviac to bolo v roku 2013. V nasledujúcom roku majiteľ Spoločnosti rozhodol o vyplatení časti nerozdelených ziskov minulých období vo výške prevyšujúcej dvanásť miliónov eur. Na konci rokov 2019 a 2020 boli tieto hodnoty vysoké vďaka už naakumulovanému zisku, splatenia všetkých úverových prostriedkov v predošlých obdobiach a nie príliš vysokým investíciám. Spoločnosť sa doposiaľ neocitla v problémoch s likviditou.

ILJIN SLOVAKIA zaznamenala za kalendárny rok 2020 zisk 3 386 742 eur po zdanení daňou z príjmov. Ten mal najväčší vplyv na zmenu v stave firemných financií. Ďalším faktorom, ktorý mal významný pozitívny vplyv na stav financií Spoločnosti, boli uplatnené odpisy vo výške 2,1 milióna eur, ktoré síce sú nákladom, ale sú nepeňažného charakteru.

Negatívne na stav financií ILJIN SLOVAKIA zapôsobili viaceré faktory. Najväčšiu váhu spomedzi nich malo zníženie stavu záväzkov o 2,7 milióna eur, ako aj investície do nového dlhodobého nehmotného a hmotného majetku vo výške takmer 2,2 milióna eur. Medziročný pokles stavu financií ovplyvnilo aj zníženie v stave rezerv (178 tisíc) . Vplyv ostatných súvahových položiek na stav firemných financií bol iba nepatrný.

ILJIN SLOVAKIA sa na záver každého roka snaží mať čo najmenší počet neuhradených faktúr. Snahou preto je, pokiaľ je to možné, uhradiť pred koncom roka všetky dovtedy prijaté faktúry. Je samozrejmé, že stav záväzkov na konci roka nebude nulový, pretože decembrové faktúry sú často vystavované až v januári.

Hodnota vlastného imania spoločnosti ILJIN SLOVAKIA na konci roka 2020 bola 40 709 299 eur, čo bola suma o deväť percent väčšia ako tomu bolo na konci predchádzajúceho roka. Vlastné imanie dosiahlo na konci roka 2020 svoju rekordnú úroveň a prekonal predchádzajúci rekord z roka 2019, v ktorom narástlo o sedem percent. Za rok 2018 výška vlastného imania mierne klesla (o 1 percento), čo bolo spôsobené vykázanou stratou. Predtým počas troch rokov rástla, pričom vždy to bol nový a nový rekord. V roku 2015 bol nárast o 41 percent, v roku 2016 o 21 percent a v roku 2017 o 10 percent. Hoci imanie narastalo, to zvýšenie bolo z roka na rok menšie. Dôvodom bod znižujúci sa zisk Spoločnosti počas toho obdobia. Za rok 2020 sa vlastné imanie zväčšilo o 3 386 742 eur, čo je hodnota dosiahnutého zisku za účtovné obdobie. Nič iné hodnotu na účtoch vlastného imania v priebehu roka 2020 neovplyvnilo. Už od prvého roku od spustenia výroby v Spoločnosti až do roku 2017 s výnimkou rokov 2012 a 2014 veľkosť vlastného imania neustále narastala. Dôvodom poklesov bolo v oboch prípadoch vyplatenie dividendy jedinému spoločníkovi. V roku 2020 sa dividendy nevyplácala. Tieto rozhodnutia sú iba v kompetencii jediného spoločníka ILJIN SLOVAKIA.

Súčet hodnôt rezerv a dlhodobých záväzkov Spoločnosti sa na konci roka 2020 bol takmer identický ako na konci roka 2019. Na konci toho roka bol v porovnaní s rokom 2018 menší až o jednu štvrtinu. V rokoch 2017 i 2018 bol približne rovnaký, vtedy nastal pokles o štyri percentá. Prítom rok predtým sa zmenšil až o 3,2 milióna eur, pretože na konci roka 2016 bola ich suma až 4,9 milióna eur. V rokoch 2013, 2014 i 2015 bola výška rezerv a dlhodobých záväzkov vo veľmi úzkych hraniciach okolo 1,9 milióna eur, čo bolo blízko sumy z konca roka 2018. Hodnota dlhodobých záväzkov bola pritom na konci roka 2020 o stoosemdesiatštyritisíc eur väčšia ako na konci roka 2019 (nárast o 30 percent). Pri nepatrnej zmene v záväzkoch zo sociálneho fondu to spôsobilo zaúčtovanie odloženého daňového záväzku v sume 184 tisíc eur. Na konci roka 2020 mala Spoločnosť odložený daňový záväzok 784 tisíc eur. Na účtoch dlhodobých rezerv sa účtovali iba rezervy na záručné opravy dodaných výrobkov a tie sa medziročne znížili až o 113 tisíc eur. Nižšie boli aj krátkodobé rezervy na reklamácie, pri nich to bolo o 22 tisíc. Súčet rezerv na záručné opravy bol 61 274 eur a poklesol až o 135 483 eur. Tento pokles bol spôsobený menším počtom reklamácií v roku 2020. Rovnako tomu bolo aj v roku 2019, kedy sa celkové rezervy na záručné opravy zmenšili o 418 tisíc na 196 757 eur. Na konci roka 2018 bol súčet rezerv na záručné opravy 614 488, na konci roka 2017 bol 853 752, na konci roka 2016 bol 1 454 690 a na konci roka 2015 to bolo 1 026 649 eur, na konci roka 2014 sa kalkulovali na úrovni o približne dvestotisíc menšej, 795 047 eur, a rok predtým boli tieto rezervy naopak o zhruba dvestotisíc väčšie (971 130). Dôvodom poklesu rezerv na reklamácie v roku 2012 bolo predovšetkým postupné prenášanie časti reklamácií od odberateľov Spoločnosti na jej dodávateľov zo skupiny ILJIN. Najskôr to boli ILJIN, ILJIN GLOBAL, TIANJIN ILJIN AUTOMATIVE SYSTEMS a BEIJING ILJIN AUTOMATIVE

SYSTEMS, v roku 2015 to boli už iba ILJIN a ILJIN GLOBAL. V roku 2016 sa reklamácie prenášali už len na jedného dodávateľa v rámci skupiny, na ILJIN GLOBAL. V nasledujúcom roku, v roku 2017, sa časť reklamácií opäť refaktúruje do materskej spoločnosti ILJIN a začalo sa aj s prenosom časti reklamácií na ďalšie firmy v rámci ILJIN Group, na BEARING ART a TIANJIN ILJIN AUTOMATIVE SYSTEMS. Tvorby rezervy na reklamácie je iba predpokladom a je veľmi ťažko ju odhadnúť hoci sa robí na základe historických dát Spoločnosti.

Najväčšou položkou rezerv bola rezerva na nevyčerpané dovolenky (201 152 eur), pričom ich suma na konci roka 2020 je o 18,5 percenta vyššia ako v predchádzajúcom roku (169 798). Medzi rezervami zaujala druhé miesto rezerva na prepravné náklady (131 826 eur), ktorá sa znížila o 35,6 percent. Ostatné rezervy už nemali povahu významnejšieho charakteru. Spoločnosť vytvorila krátkodobé rezervy už iba na clo a energie v prenajatých bytoch.

Na konci roka 2020 bol stav krátkodobých záväzkov v peňažnom vyjadrení 14 862 826 eur, o 15 percent menší ako na konci roka 2019, kedy to bolo 17 543 918. V tom roku nastal pokles o 3 percentá zo sumy 17 996 782 eur na konci roka 2018. V roku 2018 prišlo v porovnaní s rokom 2017 k poklesu krátkodobých záväzkov až o 32,9 percenta. V roku 2017 sa krátkodobé záväzky zväčšili až o 25,3 percenta. V rokoch 2016 a 2015 boli zaznamenané mierne poklesy sumy krátkodobých záväzkov firmy, o 5,6 a o 3,5 percenta. Popritom v predchádzajúcich dvoch rokoch sa ich suma zvyšovala, najskôr o šesťnásť a následne o dvanásť percent. Pri poklese tržieb o dvadsaťjeden percent by sa logicky dalo očakávať aj približne zodpovedajúce zníženie stavu zásob. Realita však bola odlišná, keďže hodnota zásob sa znížila o 15 percent. Stav zásob sa totiž nedá plánovať na dennej báze z dôvodu dlhej prepravnej doby asi polovice hodnoty materiálových položiek zo vzdialenej Ázie. Až deväťdesiatpäť percent z hodnoty všetkých krátkodobých záväzkov Spoločnosti pripadalo na konci roka 2020 na záväzky z obchodného styku. Zo všetkých záväzkov z obchodného styku až 62 percent boli záväzky voči štyrom spoločnostiam patriacich do konsolidovanej skupiny ILJIN. K ostatným záväzkom netýkajúcich sa obchodného styku patria podľa hodnoty predovšetkým záväzky voči zamestnancom za priznané mzdy (301 tisíc eur), voči inštitúciám sociálneho zabezpečenia (209 tisíc eur) a voči daňovému úradu z dôvodu dane z príjmov zamestnancov firmy (59 tisíc eur) a predovšetkým z dôvodu dane z príjmov Spoločnosti (179 tisíc eur). Iba 0,4 percenta (61 546 eur) zo všetkých záväzkov z obchodného styku bolo po lehote splatnosti, pričom žiadna faktúra nebola po splatnosti viac ako 30 dní. Úhrady faktúr v rámci skupiny sa neriadi iba predpísanými splatnosťami, ale často sa robia dohody podľa aktuálnych potrieb a možností jej jednotlivých členov. Vykázaný stav záväzkov potvrdzuje to, že Spoločnosť sa snaží uhrádzať všetky svoje podlžnosti v zákonom stanovených alebo dohodnutých termínoch.

Úverové zaťaženie spoločnosti ILJIN SLOVAKIA bolo na konci roka 2020 nulové. Stalo sa tak už po štvrtýkrát od založenia Spoločnosti s výnimkou jej prvého roku existencie, v ktorom sa ešte iba registrovala a pripravovala na svoju expanziu. V blízkej budúcnosti nie je zatiaľ v pláne realizácia novej väčšej investície, ktorá by si vyžadovala externé zdroje financovania. Objem nových čerpaných bankových úverov sa nedá veľmi predpokladať. Spoločnosť v minulosti generovala zisky, ktoré doposiaľ pomáhajú financovať menšie investície. Ak by sa jediný vlastník rozhodol, a vybral by si z ILJIN SLOVAKIA dividendy, v takom prípade by sa asi muselo siahnuť po externom financovaní.

## **VI. C. Finančná analýza a pomerové finančné ukazovatele**

Finančná analýza (analýza finančných výkazov) sa používa na hodnotenie finančných výsledkov z celej podnikateľskej činnosti spoločnosti. Finančnou analýzou sa zisťuje súčasná finančná situácia

podniku a tiež sa predpokladá jej budúci vývoj. Finančná situácia je pod vplyvom rôznych faktorov a tie sa delia na vonkajšie i vnútorné. Vonkajších faktorov je viacero a patria k nim napríklad ekonomické prostredie, rozvinutosť trhu, hospodársku politiku štátu, správanie sa a reakcie dodávateľov i odberateľov, konkurenčné prostredie, či situáciu na finančnom trhu. Z vnútorných faktorov sú najdôležitejšími manažment podniku, riadenie zásob, riadenie výrobného procesu aj finančné zdroje podniku. Cieľom finančnej analýzy je zistenie platobnej schopnosti podniku, jeho rentability, obrátkovosti a zadlženosti.

Ukazovateľ	Definícia	31.12.2016	31.12.2017	31.12.2018	31.12.2019	31.12.2020
Pohotová likvidita	(peňažné prostriedky)/krátkodobé záväzky	0,32	0,23	0,19	0,62	0,69
Bežná likvidita	(fin.účty+krátk.pohľadávky)/krátk.záväzky	1,10	0,85	0,93	1,31	1,51
Doba obratu zásob	priemerný stav zásob*365/spotreba zásob	35,40	36,10	35,65	37,51	58,59
Doba splatnosti pohľadávok	priemerný stav pohľadávok*365/tržby	35,23	34,08	36,71	36,65	38,52
Celková zadlženosť	záväzky/majetok spolu	0,46	0,85	0,37	0,33	0,28
Úrokové krytie	(zisk pred zdanením+úrokmi)/úrok.náklady	83,91	297,57	0,00	-	-
Rentabilita aktív	čistý zisk/celkové aktíva	9,29%	5,16%	-0,32%	7,74%	5,97%
Rentabilita tržieb	čistý zisk/tržby z predaja výrobkov+služieb	3,10%	1,83%	-0,10%	2,78%	2,76%

### VI. C. a) Ukazovatele likvidity

Likviditou pomenúvame schopnosť firmy premeniť majetok na peniaze, z ktorých je možné uhradiť záväzky. Likvidita znamená predovšetkým schopnosť firmy predat' zásoby, zinkasovať pohľadávky z obchodného styku a ostatné krátkodobé pohľadávky a prípadne mať dostatočnú hotovosť na bankových účtoch v okamihu, keď treba uhradiť krátkodobé záväzky. Spoločnosť je likvidná, ak má peniaze na včasnú úhradu svojich krátkodobých záväzkov - nedochádza k omeškaniu v platbách veriteľom. Príliš vysoká likvidita je spravidla sprevádzaná vysokým vlastným kapitálom a je často spájaná s konzervatívnym prístupom. Naopak príliš nízka likvidita využíva na financovanie cudzie zdroje.

Pohotová likvidita (označovaná aj ako likvidita 1. stupňa) vyjadruje, aká časť krátkodobých záväzkov je krytá len finančným majetkom. Jej hodnota sa považuje za prijateľnú na úrovniach začínajúcich sa hodnotou 0,2. Od roku 2010 do 2017 mala teda Spoločnosť prijateľnú pohotovú likviditu. V roku 2018 sa pohotová likvidita Spoločnosti dostala pod túto úroveň. Výsledná hodnota 0,19 bola však iba tesne pod požadovanými dvadsiatimi percentami. Na konci roka 2019 bola pohotová likvidita na úrovni 0,62, čím sa v porovnaní s predchádzajúcim rokom sa zlepšila až o 43 percentuálnych bodov. Na konci roka 2020 sa pohotová likvidita Spoločnosti zlepšila o 7 percentuálnych bodov a mala doposiaľ druhú najvyššiu hodnotu, 0,69. Dôvodom rastu bol väčší pokles krátkodobých záväzkov (o 15 percent) ako bol pokles prostriedkov na finančných účtoch (o 6 percent).. Iba na konci roka 2013 bola pohotová likvidita Spoločnosti (0,77) vyššia v porovnaní s rokom 2020. Výsledná hodnota tohto ukazovateľa je čiastočne skreslená navýšeným stavom zásob na konci každého roka, z dôvodu zaúčtovania veľkého množstva materiálu na ceste pre niekoľko týždňov trvajúce dodávky z Kórei a Číny. Pokiaľ by sa pohotová likvidita počítala v priebehu roka, kedy sa o materiáli na ceste neúčtuje, bola by hodnota ukazovateľa väčšia. Počas rokov 2011 až 2018 sa ukazovateľ pohyboval v úzkom rozmedzí od 0,19 do 0,35. Výnimkou bol iba rok 2013, v ktorom bola zaznamenaná vysoká hodnota dôsledkom dosiahnutých vysokých ziskov v predchádzajúcich rokoch a ich držaním na bankových účtoch Spoločnosti. V tom nasledujúcom roku vyplatila Spoločnosť dividendu v sume viac ako dvanásť miliónov eur a jej hodnota sa vrátila na úroveň blízku tým predchádzajúcim.

Bežná likvidita vyjadruje, aká časť krátkodobých záväzkov je krytá pohľadávkami a finančným majetkom v prípade, že nedôjde k predaju zásob. Optimum bežnej likvidity je v rozmedzí 1,0 až 1,5. Jej

vyššia hodnota je priaznivá z hľadiska veriteľov. Banky napríklad radšej financujú firmy, kde je bežná likvidita vyššia, pretože je lepšie financovať pohľadávky, ktoré predstavujú už realizovaný predaj, ako zásoby, ktoré sú ešte len určené na predaj. Lenže pre manažment podniku je vysoká likvidita signál malej výnosnosti podnikania, pretože príliš veľká časť obežných aktív je viazaná vo forme pohotových prostriedkov prinášajúcich len malý alebo žiadny výnos. Hodnoty ukazovateľov bežnej likvidity Spoločnosti oscilovali v priebehu rokov 2012 až 2018 v relatívnej blízkosti hodnoty 1 s miernymi odchýleniami. V posledných 2 rokoch sa bežná likvidita ILJIN SLOVAKIA zlepšila. Na konci roka 2019 mala hodnotu 1,31 a na konci roka 2020 až 1,51. V prípade bežnej likvidity bola zaznamenaná najväčšia hodnota počas existencie Spoločnosti.. V roku 2018 a v rokoch predchádzajúcich nedosahovala príliš optimálne hodnoty bežná, ani predtým spomínaná pohotová, likvidita. Istým zdôvodnením horších hodnôt ukazovateľa je zaúčtovanie materiálu dodávaného z Kórei a Číny do účtovníctva na konci roka, ktorý je stále iba na ceste, a do firmy bude niektorý dodaný až vo februári, ba aj v marci. Tento materiál do istej miery nadhodnocuje stav zásob i krátkodobých záväzkov na konci roka. V priebehu roka, kedy sa materiál na ceste neúčtuje, sú hodnoty likvidity lepšie. Voči externým subjektom, predovšetkým voči štátnym i miestnym inštitúciám a orgánom, aj bankám, uhrádza ILJIN SLOVAKIA svoje záväzky vždy v termínoch splatnosti, a do dnešného dňa sa ešte ani raz neocitla vo finančných ťažkostiach.

Vyššie spomenutý relatívne vysoký stav záväzkov je jedným z negatívnych faktorov pre riadenie likvidity. Táto skutočnosť je spôsobená geografickým umiestnením niektorých obchodných partnerov Spoločnosti. Preprava materiálu z Ázie na Slovensko sa pohybuje na úrovni okolo štyridsiaticich dní a časť kľúčových dodávateľov materiálu má svoje sídlo v Kórei a Číne (patria do skupiny ILJIN : ILJIN, ILJIN GLOBAL, BEARING ART, TIANJIN ILJIN AUTOMOTIVE SYSTEMS). Všetky faktúry od spoločnosti ILJIN majú tridsaťdňovú splatnosť a faktúry od ostatných spoločností zo skupiny ILJIN sú uhrádzané v termínoch dohodnutých pre nich spravidla do šesťdesiatich dní od ich vystavenia. Táto dohodnutá podmienka umožňuje spoločnosti ILJIN SLOVAKIA relatívne bez problémov hospodáriť s finančnými zdrojmi.

Drobné dodávky materiálu a služieb majú spravidla štrnásťdňovú splatnosť, výnimočne i tridsaťdňovú. Faktúry za materiál, prepravu materiálu a niektoré pravidelne sa opakujúce služby sú uhrádzané jedenkrát mesačne po uskutočnení úhrad odberateľmi Spoločnosti okolo dvadsiateho siedmeho kalendárneho dňa v mesiaci. V prevažnej väčšine ide o faktúry za predchádzajúci kalendárny mesiac.

Všetci hlavní odberatelia Spoločnosti uhrádzajú svoje záväzky v dohodnutých, zvyčajne tridsaťdňových, termínoch splatnosti.

## ***VI. C. b) Ukazovatele aktivity***

Pomerové finančné ukazovatele aktivity vypovedajú o tom ako podnik účinne využíva svoj majetok. Primerané využitie je podmienkou stabilnej finančnej situácie. Nedostatočné využitie je také, keď má že podnik majetku priveľa, s čím sú spojené nadpriemerné náklady, pretože majetok treba ochraňovať, udržiavať, jeho časť je krytá úverom, ktorý generuje úrokové náklady, atď. Na druhej strane nie je dobré keď má podnik majetku málo. Nedostatočný stav zásob má za následok nízky objem výroby a podnik prichádza o tržby, ktoré by mohol dosiahnuť. Vyjadrujú, koľkokrát sa obráti určitý druh majetku za stanovený časový interval – počet obrátok, alebo merajú dobu obratu, počas ktorej je majetok viazaný v určitej forme. Aktivita podniku do istej miery vplýva na jeho likviditu. Efektívne hospodárenie je základom pre znižovanie nákladovosti a vytvára podmienky pre dosahovanie zisku, ktorý je nevyhnutný pre dlhodobú existenciu podniku. Nižšie materiálové a finančné zdroje viazané vo firme umožňujú zvýšenie rentability.

58,59 dňa trvala v roku 2020 jedna obrátka zásob v Spoločnosti. V porovnaní s rokom 2019 je to predĺženie až o 19 dní. Vyššia hodnota ukazovateľa doby obratu zásob bola naposledy až v roku 2009. Hlavným dôvodom tohto výrazného zvýšenia v roku 2020 boli až o 21 percent nižšie tržby Spoločnosti zapríčinené globálnym hospodárskym poklesom, ktorý bol vyvolaný pandémiou ochorenia COVID-19. S poklesom tržieb súvisel aj nárast zásob Spoločnosti, keďže ich spotreba sa znížila. Priemerná hodnota zásob bola väčšia aj z dôvodu snahy ILJIN SLOVAKIA vytvoriť si istú bezpečnú zásobu materiálu v prípade výpadkov v dodávkach od niektorých dodávateľov, ktoré sa aj vyskytli. V roku 2019 sa doba obratu zásob predĺžila o 1,86 dňa, v roku 2018 sa, naopak, skrátila, o 0,45 dňa. V priebehu rokov 2016-2019 bolo trvanie obratu zásob takmer na úplne rovnakej úrovni a dá sa hovoriť o istej stabilizácii v riadení zásob. Veľmi podobné hodnoty tohto ukazovateľa, medzi 31 a 36 dňami, boli zaznamenané aj v rokoch 2012 a 2013. Horšie to bolo v rokoch 2014 a 2015, kedy obrátka zásob trvala až 54, resp. 49 dní. Tých dosiahnutých 58,5 dňa za rok 2020 je až príliš vysoká hodnota aj s ohľadom na aktuálne nastavenú dodávateľskú sieť. Výrazne lepšie hodnoty z predchádzajúcich rokov okolo 36 dní, ktoré však stále boli relatívne vysoké, možno čiastočne obhájiť dodacími lehotami základného výrobného materiálu. Nakoľko viac ako polovica pochádza z Ázie a jeho doručenie zaberie veľa času, nie je úplne dostačujúce objednávať ho presne podľa plánovanej výroby na základe dlhodobějších plánov. Tieto plány sa totiž pravidelne obnovujú na základe potrieb odberateľov Spoločnosti. Ich potreby závisia od dopytu zákazníkov kupujúcich automobily a plánované i skutočne vyrábané počty vozidiel sa neustále menia. Aj z tohto dôvodu je pre Spoločnosť vhodné mať na sklade určitú bezpečnostnú zásobu materiálu slúžiacu k riešeniu neočakávaných udalostí. Vyskytli sa totižto prípady, pri ktorých bolo potrebné doviesť materiál veľmi promptne, a musel byť prepravený letecky. Materiál získavaný od dodávateľov z Európy sa na jeho celkovom nakupovanom množstve podieľa stále väčším a väčším percentom v súvislosti so zámerom Spoločnosti čo najviac zlokalizovať materiálových dodávateľov. Tieto lokálne nákupy sú realizované na základe momentálnych potrieb bez dlhodobého skladovania.

Doba splatnosti pohľadávok Spoločnosti sa v priebehu posledných desiatich rokov s výnimkou roka 2015 pohybovala v relatívne úzkej škále hodnôt s rozptylom necelých piatich dní. Priemerný čas od vystavenia faktúr po prijatie úhrad za nich sa pohybovala v sledovanom období od 32 do 41 dní. V roku 2020 bola doba splatnosti pohľadávok 38,52 dňa, čo predstavuje predĺženie o približne 2 dni v porovnaní s rokom 2019.. Pohľadávky bývali dlhšie neuhrádzané iba v roku 2015 – 40,95 dňa. Dohodnutá doba splatnosti pohľadávok pre dvoch jej kľúčových odberateľov pre spoločnosti, Mobis Slovakia a Mobis Automotive Czech, je spravidla 25 dní. ILJIN SLOVAKIA skoro vždy prijíma platby od týchto odberateľov medzi 25. a 28. dňom kalendárneho mesiaca nasledujúcim po mesiaci vystavenia faktúry. Len výnimočne nastávajú prípady, kedy títo obchodní partneri nezaplatia faktúry včas, a aj v tých prípadoch je to po vzájomnom odsúhlasení. Vzhľadom na to, že približne 98,6 percenta tržieb Spoločnosti pripadá na predaj výrobkov do Mobis Slovakia a Mobis Automotive Czech, pri nich je splatnosť nastavená na 25 dní, a táto splatnosť sa aj dodržiava, mala by byť aj doba splatnosti pohľadávok veľmi blízko 25 dňom. Doba splatnosti pre odberateľov zo skupiny ILJN i pre doteraz jediného nákupcu tovaru, firmu Nexteer Automotive Poland, je dohodnutá na 60 dní. Pre všetkých pravidelných domácich odberateľov je stanovená splatnosť v trvaní 14 dní. Netreba však zabudnúť ani na ostatné pohľadávky, ktoré tiež ovplyvňujú dobu splatnosti. Kľúčovým faktorom predlžujúcim dobu splatnosti pohľadávok za predaj výrobkov sú pohľadávky voči daňovému úradu. Konkrétne ide o nadmerný odpočet DPH, ktorý je vyrovnávaný do 30 dní od podania daňového priznania za predchádzajúci kalendárny mesiac. Spoločnosť si od štátu nárokuje vrátiť za zaplatenú daň z pridanej hodnoty 540 614 eur.

## **VI. C. c) Ukazovatele zadlženosti**

Finančné ukazovatele zadlženosti (označované aj ako ukazovatele dlhodobej finančnej stability) slúžia na monitorovanie štruktúry finančných zdrojov podniku a merajú, ako je podnik schopný uhrádzať svoje záväzky. Podiel vlastných a cudzích zdrojov ovplyvňuje finančnú stabilitu podniku. Vysoký podiel vlastných zdrojov robí podnik stabilným, nezávislým, pri ich nízkom podiele je naopak podnik labilný, výkyvy na trhu a zneistenie veriteľov môže mať vážne dôsledky. Vlastný kapitál je pre podnik drahší, lebo vlastníci očakávajú väčšie zhodnotenie, ktoré sa vypláca vo forme dividend z čistého zisku (po odrátaní daní), pričom za požičaný kapitál platíte úrok, ktorý sa dáva do nákladov. Aj keď je cudzí kapitál lacnejší, príliš veľký podiel môže ohroziť existenciu podniku.

Celková zadlženosť aktív udáva, koľko percent z aktív tvoria cudzie zdroje. Signalizuje banke a veriteľom, do akej miery by mohli prísť o svoje nároky, a spoločníkom ukazuje riziko strát v prípade likvidácie podniku. Celková zadlženosť spoločnosti ILJIN SLOVAKIA bola k 31. decembru 2020 iba 28 percent. V ten deň bola dosiahnutá jej najnižšia celková zadlženosť počas celej jej už viac ako pätnásťročnej histórie. V porovnaní s predošlým rokom sa zmenšila o päť percentuálnych bodov. Celková zadlženosť Spoločnosti bola na konci roka 2019 tridsaťtri percent. Na konci roka 2018 to bolo tridsaťsedem percent, na konci roka 2017 štyridsaťtri percent, na konci roka 2016 štyridsaťšesť percent a na konci roka 2015 päťdesiatšesť percent. V každom z posledných šiestich rokov bola zakaždým vykazovaná nová a nová najmenšia rekordná zadlženosť. V priebehu posledných piatich rokov mali vlastné zdroje financovania viac ako polovičný podiel na celkovom majetku Spoločnosti. V období predtým, v rokoch 2010 až 2015, sa pohybovala v relatívne úzkom intervale od päťdesiatšesť do sedemdesiat percent. Počas toho obdobia boli zaznamenaná nárasty zadlženosti v rokoch 2012 i 2014. V oboch prípadoch boli tieto zvýšenia dôsledkom vyplatených dividend jedinému spoločníkovi Spoločnosti aj napriek dosiahnutým ziskom v tých rokoch. Výrazné zníženie celkovej zadlženosti na konci roka 2020 bolo spôsobené aj znížením celkových záväzkov (14,3percenta), aj zvýšením vlastného imania v dôsledku kladného výsledku hospodárenia za účtovné obdobie roka 2020 (9,1 percenta). Tieto pozitívne zmeny boli čiastočne tlmené miernym nárastom bilančnej hodnoty majetku Spoločnosti. Tá sa zvýšila o 1,3 percenta. Krátkodobé záväzky sa zmenšili o 2,68 milióna eur, rezervy klesli o 178 tisíc, dlhodobé záväzky stúpili o 184 tisíc. Rozhodujúcim činiteľom pri poklese zadlženosti bolo zväčšenie vlastného imania vyvolané dosiahnutým ziskom (3,39 milióna eur). ILJIN SLOVAKIA zväčšila čiastočne svoju zadlženosť zvýšením objemu zásob na sklade a na ceste.

Spoločnosť prognózuje na rok 2021 dosiahnutie zisku, čím by sa zadlženosť mohla ešte viac zmenšiť. Lenže odhad zadlženosti na konci toho roka je veľmi ťažké urobiť. Je napríklad veľmi zložité predpokladať zámery materskej spoločnosti ILJIN SLOVAKIA týkajúce sa vyplatenia nejakých podielov na zisku, prípadne na externé financovanie.

Hodnota ukazovateľa úrokového krytia spoločnosti sa kontinuálne v období rokov 2011-2018 zlepšovala. Za roky 2018, 2019 a 2020 sa tento ukazovateľ ani nepočítal, pretože ILJIN SLOVAKIA nečerpala v tých rokoch nijaký úver a neplatila nijaké úroky. Dôvod je jednoznačný. V rokoch 2011-2017 dochádzalo k postupnému neustálemu klesaniu úverového zaťaženia a na konci roka 2017 bolo splatením poslednej bankovej pôžičky úverové zaťaženie spoločnosti nulové. Na narastajúcom úrokovom krytí mali istý podiel aj nižšie úrokové sadzby z čerpaných úverov vyvolané neustále klesajúcimi sadzbami EURIBOR na medzibankovom trhu, ktoré sú už od približne polovice roka 2015 na záporných hodnotách. K istejšiemu splácaniu istiny a úrokov však prispelo predovšetkým ziskovejšie hospodárenie.

## **VI. C. d) Ukazovatele ziskovosti**

Finančné ukazovatele rentability vyjadrujú výnosnosť podnikového úsilia. Do ich úrovne a vývoja sa premietajú úroveň a vývoj likvidity, aktivity i zadlženosti, ukazovatele rentability ich tak zahŕňajú. Ukazovatele rentability vypovedajú o efektívnosti podnikovej činnosti. Pomocou nich sa vyjadruje intenzita využívania, reprodukcie a zhodnotenie kapitálu vloženého do podniku. Ukazovatele rentability sa konštruujú ako pomer zisku k príslušnému základu (napr. k výkonom, k vlastnému imaniu). Zisk a dosiahnutie zisku je jedným z hlavných cieľov podnikania. Spoločnosť ILJIN SLOVAKIA vykázala za účtovný rok 2020 zisk 3 386 742 eur. Za rok 2019 dosiahla zisk 4 338 071 eur a za rok 2018 dosiahla stratu 166 305 eur. Predtým dosahovala kladný výsledok hospodárenia až desať rokov bez prerušenia. Straty boli predtým vykázané iba počas prvých troch rokov existencie firmy, počas ktorých sa Spoločnosť ešte iba budovala, a veľké zdroje si vyžadovali počiatočné investície.

Rentabilita aktív, alebo produkčná sila, vyjadruje, aká časť zisku bola vygenerovaná z investovaného kapitálu. V období posledných siedmich rokov sa celková hodnota aktív Spoločnosti pohybovala v úzkom pásme od 52,6 do 57,9 milióna eur, čo je iba približne deväťpercentná odchýlka. Za obdobie rokov 2013 až 2017 bol výsledok hospodárenia v rozmedzí od približne 3 miliónov do skoro 8 miliónov eur, za rok 2018 to bola strata a v rokoch 2019 a 2020 sa hospodárenie Spoločnosti vrátilo do kladného intervalu z minulých rokov. Z toho dôvodu sa zákonite musela meniť aj rentabilita aktív. Pri najväčšom zisku bola aj najväčšia rentabilita, pri najmenšom zisku najmenšia rentabilita, pri strate to už bola záporná rentabilita. Dosiahnutá strata za rok 2018 bola mimoriadna a Spoločnosť očakáva, že sa už v ďalšom období nebude opakovať. Za rok 2020 bola rentabilita aktív 5,97 percenta, za rok 2019 bola 7,74 percenta. Rentabilita aktív sa zmenšila o 1,77 percentuálneho bodu.

Rentabilita tržieb (mala by sa pohybovať minimálne nad dvoma percentami) vyjadruje, aký podiel zisku je dosahovaný na jedno euro výnosov. Vzhľadom na to, že Spoločnosť hospodárila v roku 2020 so ziskom, tak každé jedno euro tržieb jej zvýšilo hodnotu majetku. Rentabilita tržieb na úrovni 2,76% znamená, že za predané výrobky v hodnote 100 eur získala Spoločnosť 2,76 eura. V roku 2019 vytvorilo každých 100 eur predaných výrobkov Spoločnosti 2,78 eura, Znamená to, že rentabilita tržieb sa prakticky nezmenila. Za rok 2019 sa rentabilita tržieb medziročne zvýšila o 2,88 percentuálneho bodu, pretože v roku 2018 odobralo Spoločnosti každých 100 eur ňou predaných produktov 10 eurocentov.. Za rok 2017 jej vytvorilo 100 eur predaných výrobkov 1,83 eura. V roku 2016 bola rentabilita 3,1 percenta, v roku 2015 5 percent a v roku 2014 dokonca 6,06 percenta. Vychádzajúc z predpokladaného objemu výroby, dohodnutých predajných cien výrobkov a historických hospodárskych údajov bol zostavený finančný plán na rok 2020. V ňom sa očakávali tržby na úrovni 162 805 636 eur, zisk 4 636 370 eur a vyplývajúca rentabilita tržieb 3,05 percenta. Skutočné tržby boli o 25 percent menšie ako tie plánované. Skutočný zisk bol v porovnaní s plánom o 27 percent menší. V roku 2020 dosiahla hodnota rentability tržieb úroveň blízku k hodnotám, ktoré sú očakávané i dosahované v segmente, kde pôsobí Spoločnosť. Všade existujú tlaky na znižovanie cien, a tým pádom i nákladov, a tieto tlaky sú posúvané od konečných spotrebiteľov postupne až po samotných prvovýrobcov komponentov.

Pre celkové posúdenie finančnej situácie spoločnosti ILJIN SLOVAKIA je nevyhnutné zohľadniť všetky finančné pomerové ukazovatele súčasne a okrem toho sledovať aj ich vývoj v čase. Takýto komplexný pohľad zreteľne vystihuje aktuálny stav a smerovanie. Pri hodnotení finančnej situácie spoločnosti nemožno vynechať ani sledovanie pôsobenia vonkajších činiteľov, ktoré firma nedokáže ovplyvniť (napríklad lepšie výsledky ukazovateľov obrátkovosti, likvidity a čiastočne i zadlženosti sú sčasti limitované geografickou polohou niektorých kľúčových dodávateľov materiálu pre výrobky).

Tri z ôsmich sledovaných finančných pomerových ukazovateľov spoločnosti ILJIN SLOVAKIA malo v roku 2020 pri porovnaní s tým predošlým lepšie hodnoty, štyri ich mali horšie. Hodnota

ukazovateľa úrokového krytia ostala nezmenená. Pozitívne je potrebné vnímať vývoj ukazovateľov likvidity a zadĺženosti. Hodnoty ukazovateľov celkovej zadĺženosti, aj úrokového krytia zaznamenali z pohľadu Spoločnosti historicky najlepšie výsledky. Je to dôsledkom predovšetkým predchádzajúceho dlhodobého vysokého kladného hospodárenia (s výnimkou roku 2018) zvyšujúcim vlastné imanie aj postupného znižovania úverového zaťaženia, ktoré na jednej strane znižuje sumu cudzích zdrojov krytia, a na druhej strane aj znižuje platené úroky bankám. Od konca roka 2017 už Spoločnosť nečerpá nijaký úver od finančných inštitúcií. Za rok 2020 zmenšila ILJIN SLOVAKIA svoju zadĺženosť dosiahnutím zisku, hoci nastalo mierne zvýšenie bilančnej sumy Spoločnosti. Likvidita Spoločnosti na konci roka 2020 sa v porovnaní s predchádzajúcim rokom opäť zlepšila. Pohotová likvidita sa zvýšila o sedem percentuálnych bodov, bežná likvidita o dvadsať percentuálnych bodov. Pohotová likvidita ILJIN SLOVAKIA bola doposiaľ druhá najlepšia počas jej existencie, bežná likvidita bola dokonca doposiaľ jej najlepšia. Hodnoty pohotovej likvidity i bežnej likvidity sú výrazne nad úrovňou, ktorá je všeobecne považovaná za celkom dobrú.

Dosiahnuté hodnoty ukazovateľov aktivity za rok 2020 boli horšie ako v predošlých 4 rokoch. Zvlášť vykázaná doba obratu zásob bola veľmi dlhá a medziročne narástla až o 19 dní. Doba splatnosti pohľadávok sa predĺžila o 2 dni. V rokoch 2016 – 2019 boli zmeny v dobách obratov zásob (2,1 dňa) i splatnosti pohľadávok (2,6 dňa), naopak, minimálne. To znamená, že ILJIN SLOVAKIA viazala v roku 2020 vo svojich aktívach výrazne väčšie množstvo finančných prostriedkov ako v roku 2019. Každopádne, obrátkovosť zásob sa riadi dosť zložito z dôvodu veľkých prepravných vzdialeností výrobného materiálu. Obrátkovosť pohľadávok je stabilizovaná, veď v sledovanom päťročnom období dosiahla štyrikrát veľmi podobné hodnoty.

Z ukazovateľov rentability mala za rok 2020 horšie výsledky ako v roku 2019 rentabilita aktív. Bolo to kvôli nižším tržbám Spoločnosti zapríčineným pandémiou COVID-19, pretože aktíva sa tým pádom menej využívali. Rentabilita aktív sa znížila o 1,77 percentuálneho bodu, pričom v roku 2019 sa zvýšila o 8,06 percentuálneho bodu, v roku 2018 klesla až o 5,48 percentuálneho bodu, v roku 2017 to bolo o 4,13 a v roku 2016 o 3,88 percentuálneho bodu. Rentabilita tržieb ostala takmer rovnaká, zmenšila sa len o 0,02 percentuálneho bodu. V roku 2019 sa zvýšila o 2,88 percentuálneho bodu, v roku 2018 sa zmenšila o 1,93 percentuálneho bodu, rok predtým bol zaznamenaný pokles o 1,27 a v roku 2016 o 1,90 percentuálneho bodu.

Celková finančná situácia je vzhľadom na uvedené skutočnosti relatívne dobrá. Oba ukazovatele zadĺženosti dosiahli doposiaľ najlepšie výsledky, jeden z dvoch sledovaných ukazovateľov likvidity dosiahol rekordnú úroveň, ten druhý z nich druhý najlepší výsledok. Horšie na tom boli ukazovatele aktivity. Pri nich je však potrebné zohľadňovať aj dodacie doby materiálu a dohodnuté splatnosti pohľadávok v predajných zmluvách, ktoré dosiahnuté hodnoty významne ovplyvňujú, a predovšetkým globálnu ekonomickú krízu zapríčinenú koronou vírusom. Korona vírus mal tiež nemalý podiel na čiastočnom zhoršení rentability.

## **VII. Rozhodnutie o rozdelení zisku**

Hospodársky výsledok spoločnosti ILJIN SLOVAKIA za obdobie účtovného roka 2020 bol po zdanení daňou z príjmov 3 386 742 EUR. Hodnota zákonného rezervného fondu je 672 520,75 EUR a nakoľko táto suma dosahuje minimálnu výšku predpísanú Obchodným zákonníkom a rovnako i zakladateľskou listinou Spoločnosti, nie je potrebné rezervný fond dopĺňať. Dňa 21. októbra 2020 schválila spoločnosť ILJIN ako jediný spoločník ILJIN SLOVAKIA dosiahnutý výsledok hospodárenia

bez výhrad a rozhodla o jeho presune do nerozdelených ziskov minulých období, ktoré sa o túto sumu zvýšili. Nerozdelený zisk Spoločnosti má po tomto rozhodnutí sumu 33 311 571 EUR.

## **VIII. Starostlivosť o zamestnancov**

V spoločnosti ILJIN SLOVAKIA bolo v posledný deň roka 2020 zamestnaných dvestopäťdesiatpäť zamestnancov, z toho päťdesiatosem žien. Celkový počet zamestnancov poklesol o trinásť (o päť percent) v porovnaní s predchádzajúcim rokom. V súčasnej dobe je v pracovnom pomere dvestopäťdesiatšesť zamestnancov.

K 31. decembru 2020 mala Spoločnosť podpísanú pracovnú zmluvu so siedmimi občanmi z Kórei, pričom každý jeden z nich mal manažérsku pozíciu. Konateľom ILJIN SLOVAKIA je od 18. augusta 2016 Ye Hwan Kim. Z pohľadu kórejského manažmentu nastala počas roka 2020 zmena. V decembri sa skončil pracovný pomer manažéra oddelenia riadenia výrobného plánovania a logistiky Heon Soo Parka, ktorého nahradil Dong Cheol Kim. V januári 2021 vymenil manažéra Oddelenia vývoja a nákupu, Heung Jae Changa, manažér Sang Ho Kim..

Spoločnosť je rozčlenená na 10 oddelení a sú nimi:

- Oddelenie výroby
- Oddelenie prevádzkového inžinierstva
- Oddelenie údržby
- Oddelenie riadenia výrobného plánovania a logistiky
- Oddelenie všeobecných záležitostí
- Oddelenie ľudských zdrojov
- Oddelenie účtovníctva
- Oddelenie kvality a zabezpečenia kvality
- Oddelenie vývoja a nákupu
- Oddelenie predaja

Celá montáž v ILJIN SLOVAKIA prebieha iba na automatických linkách. Tie už nevyžadujú pre svoj výrobný proces toľko ľudských síl. Na konci roka 2017 sa uviedli do prevádzky roboty na obsluhu obrábacích strojov, pričom v priebehu prvej polovice roka 2018 sa postupne zaradili do výrobných prevádzok. To tiež prispelo k menšej potrebe výrobných pracovníkov. V priebehu nasledujúceho roka bude počet zamestnancov Spoločnosti závisieť v prvom rade od dopytu po výrobkoch ILJIN SLOVAKIA a ten je v podstatnej miere podmienený predajom automobilov značiek Kia vyrábaných na Slovensku a Hyundai vyrábaných v Českej republike. Podľa plánu sú tržby z predaja výrobkov, tovaru a služieb na rok 2021 odhadované na 142,2 milióna eur, čo je výrazne viac ako reálne tržby v predchádzajúcom roku. V roku 2021 sa neočakáva prijímanie ani prepúšťanie väčšieho množstva zamestnancov. Spoločnosť sa snaží o čo najefektívnejšie využívanie pracovnej sily.

ILJIN SLOVAKIA odmeňuje svojich zamestnancov nad úrovňou mzdových podmienok dohodnutých a určených v pracovných zmluvách. Už niekoľko rokov im poskytuje dvakrát ročne bonusy. Ten prvý, nazývaný aj letný bonus, sa vypláca v poslednej výplate pred celozávodnou letnou dovolenkou, ktorá býva určená na dva týždne. Ten druhý, pomenovaný aj vianočný bonus, sa vypláca tradične v decembri ako súčasť novembrovej výplaty. V oboch prípadoch je možné získať bonus až do výšky

maximálne 60 percent zo základnej mzdy. Je to závislé jednak na dĺžke trvania pracovného pomeru medzi zamestnancom a zamestnávateľom, a jednak na dochádzke konkrétneho zamestnanca. Na plných šesťdesiat percent je povolený určitý počet dní práceneschopnosti počas obdobia od určenia predchádzajúceho bonusu (spravidla polročne). Potom so zvyšujúcim sa nárastom počtu dní mimo pracoviska klesá aj percento pre bonus. Po prekročení istej hladiny už bonus zamestnancom nie je poskytovaný.

V roku 2017 bol zamestnancom poskytnutý ďalší benefit. Na obdobie kalendárneho roka im bol poskytnutý istý počet bodov v závislosti od toho, ako dlho sú v pracovnom pomere s ILJIN SLOVAKIA, pričom každý jeden bod predstavuje jedno euro. Najvyšší počet bodov bol 700. Tieto benefity môžu potom zamestnanci použiť na nákup rôznych služieb z oblasti športu, kultúry, zdravia, vzdelávania a cestovania z ponuky istej spoločnosti na jej internetovej stránke. V roku 2020 sa pokračovalo v poskytovaní tohto nepeňažného benefitu, pričom maximálna výška bodov sa znížila na 500.

Spoločnosť sa snaží o podporu svojich zamestnancov. Robí to viacerými spôsobmi. Jedným z nich je ponuka svojho sociálneho programu. Veľmi prospešnou výhodou bolo zabezpečenie bezplatného stravovania vo svojej jedálni v priestoroch Spoločnosti pripravovaných a dovážaných externou spoločnosťou. Od marca 2018 si už zamestnanci minimálnou sumou prispievajú na zakúpené obedy podávané v jedálni Spoločnosti. Od roku 2019 je to 30 centov. Dôvodom je nový dodávateľ stravy a výrazne vyššie suma za jednu stravnú jednotku. Vítanou sociálnou výhodou pre zamestnancov je preplácanie sedemdesiatich percent ich cestovných výdavkov do zamestnania podľa predložených cestovných lístkov, nakoľko všetci musia za prácou dochádzať z okolitých obcí a miest. Ďalšími plusmi pre pracovníkov sú Mikulášske balíčky na konci kalendárneho roka a rovnako malý vecný vianočný darček.

Zodpovední zamestnanci ILJIN SLOVAKIA vyberajú každý mesiac aj tých najlepších spomedzi seba. Ide vždy spolu o piatich pracovníkov z rôznych oddelení, nie sú však medzi nimi technicko-hospodárski pracovníci. Títo sú vždy verejne vyhlásení pred svojimi kolegami a sú im odovzdané odmeny v hotovosti v sume po päťdesiat eur pre každého z nich.

Aby Spoločnosť prejavila vďaku svojim zamestnancom za ich prácu, úsilie a vytrvalosť, začala od roku 2016 udeľovať svoje vernostné odmeny. Práve v roku 2016 zaznamenali totiž jej prví zamestnanci desiate výročie trvania svojho pracovného pomeru so spoločnosťou ILJIN SLOVAKIA. Pri tejto príležitosti sú im vedením Spoločnosti odovzdávané pamätné krištáľové vázy s venovaním spoločne so štyristo-eurovou odmenou. Od roku 2017 už dostávajú odmenu aj zamestnanci, ktorí odpracujú pre Spoločnosť 5 rokov. Pri tomto výročí sa im priznáva jednorazový bonus 200 eur.

Spoločnosť ILJIN SLOVAKIA každoročne organizovala neformálne celodenné stretnutie všetkých zamestnancov firmy a ich rodinných príslušníkov. Zatiaľ naposledy sa tento "Športový deň" konal 29. júna 2019. Na týchto podujatiach sa všetkým účastníkom podáva občerstvenie vo forme nápojov a jedla. Tento deň je vždy sprevádzaný rôznymi súťažami o sladké ceny pre najmenších účastníkov, o výhry pre dospelých súťažiacich, futbalový turnaj zamestnancov jednotlivých oddelení, a vyvrcholením programu je zberovanie lístkov s menami všetkých zúčastnených zamestnancov z košíka s množstvom cien. V rokoch 2020 a 2021 sa v dôsledku „corona-krízy“ tradičný „Športový deň“ neuskutočnil.

ILJIN SLOVAKIA zabezpečuje prehlbovanie kvalifikácie svojich zamestnancov účasťou na vzdelávacích akciách a tréningoch, a tým dbá aj o ich vedomostnú a praktickú pripravenosť v neustále sa meniacom vonkajšom prostredí i v samotnej firme.

V budove Spoločnosti je vyčlenená jedna miestnosť, kam sa v prípade potreby v určitých termínoch pozyva lekár na vykonávanie preventívnych lekárskech prehliadok jej zamestnancov. Tento krok bol realizovaný nielen s cieľom uľahčiť tento proces firme, ale takisto pomôcť svojim zamestnancom. V budove Spoločnosti je vytvorená oddychová miestnosť určená na regeneráciu síl pracovníkov a nachádzajú sa v nej aj automaty na teplé nápoje a automaty rýchleho občerstvenia. Jedným z prostriedkov podpory zamestnávateľa je dodanie nanukov alebo ovocia pre všetkých zamestnancov nepracujúcich v klimatizovaných kanceláriách v dňoch, kedy teplota dosiahne 30 stupňov Celzia.

Všetky aktivity z oblasti bezpečnosti a ochrany zdravia pri práci sú určené predovšetkým na znižovanie vplyvu nebezpečných a škodlivých činiteľov pracovného procesu a pracovného prostredia na zdravotný stav zamestnancov. Každý zamestnanec je povinný v závislosti od charakteru práce z dôvodu prevencie používať kompletne predpísané osobné ochranné pracovné prostriedky. Spoločnosť vedie zoznam vymenovaných zástupcov zamestnancov pre bezpečnosť. Títo sú oprávnení vykonávať kontroly na pracoviskách, vyžadovať od zamestnávateľa relevantné informácie, predkladať návrhy na zvýšenie bezpečnosti a zdravia pri práci i ostatné relevantné aktivity. V súvislosti s ochranou zdravia je v Spoločnosti preškolených na poskytnutie prvej pomoci približne 20 zamestnancov.

Jedenkrát za rok sa uskutočňuje cvičný požiarly poplach, ktorý má pripraviť zamestnancov na prípadné neočakávané udalosti. V tejto súvislosti sú vymenované aj požiarne hliadky.

Ktorýkoľvek zamestnanec má možnosť predložiť svoj vlastný návrh, pripomienku, alebo iný nápad týkajúci sa fungovania Spoločnosti.

## **IX. Kontrola kvality**

ISO 9000 je skupina štandardov vyvinutých a uverejnených Medzinárodnou organizáciou pre štandardizáciu (ISO), ktoré definujú, zavádzajú a podporujú systém zabezpečenia kvality pre odvetvia výrobného priemyslu a služieb. ISO 9001 sa zaoberá požiadavkami, ktoré organizácie želajúce si dodržiavať štandardy musia splniť.

Štandard ISO/TS 16949 je založený na ISO 9001 a jej prvé vydanie bolo uverejnené v roku 2002 ako ISO/TS 16949:2002. ISO 16949:2016 je platný v súčasnosti. ISO/TS 16949 je technická špecifikácia ISO, ktorej cieľom je vyvinutie systému riadenia kvality, ktorý zaisť pokročujúce zlepšovanie, predchádzanie výroby chybných produktov a obmedzenie variácií a odpadu v dodávateľskom reťazci výrobkov vzťahujúcich sa k automobilovému priemyslu. Certifikačné pravidlá sú vydávané organizáciou International Automotive Task Force. Certifikát je platný v trvaní troch rokov a musí byť potvrdzovaný každoročne certifikovaným audítorom.

Všetky organizácie certifikované podľa ISO/TS 16949:2009 museli pre zachovanie kontinuity certifikátov úspešne prejsť na novú verziu IATF 16949:2016 do 14. septembra 2018, kedy vypršala platnosť všetkých dovtedy platných ISO/TS 16949 certifikátov.

Už od roku 2007 sa každoročne vykonáva hodnotenie dodržiavania podmienok a postupov certifikátu manažmentu kvality podľa normy ISO/TS 16949. V dňoch 25. októbra až 28. októbra 2020 bol spoločnosťou DQL Holding GmbH realizovaný recertifikačný audit. Tím audítorov na základe zistených výsledkov vydal dňa 29. januára 2021 nový certifikát s registračným číslom 20001329 IATF16, ktorého platnosť je tri roky a končí 28. januára 2024. Výsledkom ich zistenia je, že ILJIN SLOVAKIA je dobre

organizovaná, má výborné zdroje, dobré výrobné zariadenia, pozitívne aktivity v oblasti externého obstarávania určitých činností, vysoko motivovaných zamestnancov a vykonáva kontrolu u niektorých dodávateľov. Systém riadenia kvality je v súlade so všetkými požiadavkami normy a umožňuje systematicky plniť stanovené ciele a politiku kvality Spoločnosti. Prvé zhodnotenie dodržiavania noriem certifikátu, ktoré sa robieva každoročne, sa realizovalo v dňoch 25. a 26. októbra 2021.

Interné audity procesov v spoločnosti pracovníkmi z oddelenia kvality sú na všetkých oddeleniach v rámci firmy uskutočňované dvakrát do roka. ILJIN SLOVAKIA vykonáva jedenkrát za rok externé audity u svojich hlavných dodávateľov z Európy, kam vysiela svojich zodpovedných zamestnancov.

## **X. Ostatné informácie**

Spoločnosť nevykladala žiadne náklady na činnosť v oblasti výskumu a vývoja.

Činnosť Spoločnosti nevlýva významne negatívnym spôsobom na životné prostredie a dôsledne dodržiava vo svojej činnosti nariadenia vyžadované platnými normami a zákonmi.

Účtovná jednotka nemá žiadnu organizačnú zložku v zahraničí. Iné významné informácie sa nachádzajú v Poznámkach k účtovnej závierke za rok 2020, ktoré sú súčasťou tejto výročnej správy.

Vedenie Spoločnosti sa usiluje byť spoľahlivým obchodným partnerom, naplňovať svoje podnikateľské ciele, plniť si všetky záväzky voči štátnemu rozpočtu, zamestnancom a záväzky z obchodných vzťahov.

## **XI. Udalosti po skončení účtovného obdobia**

Po 31. decembri 2020 a do dňa zostavenia účtovnej závierky nenastali žiadne také udalosti, ktoré by významným spôsobom ovplyvnili aktíva a pasíva spoločnosti, okrem tých, ktoré sú výsledkom bežnej činnosti.

Audít účtovnej závierky spoločnosti ILJIN SLOVAKIA, ktorá zahŕňa súvahu, výkaz ziskov a strát a poznámky k 31. decembru 2020 bol uskutočnený zmluvným audítorom Deloitte Audit, s. r. o., licencia SKAU č. 014, zodpovedný audítor Ing. Patrik Ferko, FCCA, licencia UDVA č. 1045, Digital Park II, Einsteinova 23, 851 01 Bratislava, Slovenská republika. Audítorská správa bola vydaná dňa 6. decembra 2021. Podľa názoru audítora účtovná závierka poskytuje pravdivý a verný obraz finančnej situácie Spoločnosti k 31. decembru 2020 a výsledky jej hospodárenia za rok, ktorý sa skončil k uvedenému dátumu, v súlade so zákonom č. 431/2002 Z. z. o účtovníctve v znení neskorších predpisov. Správa nezávislého audítora v plnom rozsahu je neoddeliteľnou prílohou tejto výročnej správy spolu s kompletnou účtovnou závierkou Spoločnosti za rok končiaci sa 31. decembra 2020.

V Pravenci, dňa 6. decembra 2021



---

Ye Hwan Kim  
konateľ spoločnosti

ILJIN SLOVAKIA, s.r.o.

## SPRÁVA NEZÁVISLÉHO AUDÍTORA

Spoločníkovi a konateľovi spoločnosti ILJIN SLOVAKIA, s.r.o.:

### SPRÁVA Z AUDITU ÚČTOVNEJ ZÁVIERKY

#### Názor

Uskutočnili sme audit účtovnej závierky spoločnosti ILJIN SLOVAKIA, s.r.o. (ďalej len „spoločnosť“), ktorá zahŕňa súvahu k 31. decembru 2020, výkaz ziskov a strát za rok, ktorý sa skončil k uvedenému dátumu, a poznámky, ktoré obsahujú súhrn významných účtovných zásad a účtovných metód.

Podľa nášho názoru, priložená účtovná závierka poskytuje pravdivý a verný obraz finančnej situácie spoločnosti k 31. decembru 2020 a výsledku jej hospodárenia za rok, ktorý sa skončil k uvedenému dátumu, v súlade so zákonom č. 431/2002 Z. z. o účtovníctve v znení neskorších predpisov (ďalej len „zákon o účtovníctve“).

#### Základ pre názor

Audit sme uskutočnili v súlade s Medzinárodnými audítorskými štandardmi. Naša zodpovednosť podľa týchto štandardov sa bližšie uvádza v odseku *Zodpovednosť audítora za audit účtovnej závierky*. Od spoločnosti sme nezávislí podľa ustanovení zákona č. 423/2015 Z. z. o štatutárnom audite a o zmene a doplnení zákona č. 431/2002 Z. z. o účtovníctve v znení neskorších predpisov (ďalej len „zákon o štatutárnom audite“) týkajúcich sa etiky vrátane Etického kódexu audítora, ktoré sú relevantné pre náš audit účtovnej závierky, a splnili sme aj ostatné požiadavky týchto ustanovení týkajúcich sa etiky. Sme presvedčení, že získané audítorské dôkazy poskytujú dostatočný a vhodný základ pre náš názor.

#### Zodpovednosť štatutárneho orgánu za účtovnú závierku

Štatutárny orgán spoločnosti zodpovedá za zostavenie účtovnej závierky tak, aby poskytovala pravdivý a verný obraz v súlade so zákonom o účtovníctve, a za interné kontroly, ktoré štatutárny orgán spoločnosti považuje za potrebné pre zostavenie účtovnej závierky, aby neobsahovala významné nesprávnosti, či už v dôsledku podvodu alebo chyby.

Pri zostavovaní účtovnej závierky štatutárny orgán zodpovedá za zhodnotenie schopnosti spoločnosti nepretržite pokračovať vo svojej činnosti, za opísanie skutočností týkajúcich sa nepretržitého pokračovania v činnosti, ak je to potrebné, a za použitie predpokladu nepretržitého pokračovania v činnosti v účtovníctve, ibaže by mal v úmysle spoločnosť zlikvidovať alebo ukončiť jej činnosť, alebo by nemal inú reálnu možnosť než tak urobiť.

#### Zodpovednosť audítora za audit účtovnej závierky

Našou zodpovednosťou je získať primerané uistenie, či účtovná závierka ako celok neobsahuje významné nesprávnosti, či už v dôsledku podvodu alebo chyby, a vydať správu audítora, ktorá obsahuje názor audítora. Primerané uistenie predstavuje vysoký stupeň uistenia, ale nie záruku, že audit vykonaný podľa Medzinárodných audítorských štandardov vždy odhalí prípadnú významnú nesprávnosť. Nesprávnosti môžu vzniknúť v dôsledku podvodu alebo chyby a považujú sa za významné, ak by bolo opodstatnené očakávať, že jednotlivito alebo v súhrne ovplyvnia ekonomické rozhodnutia používateľov, ktoré boli prijaté na základe tejto účtovnej závierky.

V rámci auditu v súlade s Medzinárodnými audítorskými štandardmi uplatňujeme odborný úsudok a zachovávame profesionálny skepticizmus počas celého auditu. Okrem toho:

- Identifikujeme a posudzujeme riziká významnej nesprávnej účtovnej závierky, či už v dôsledku podvodu alebo chyby, navrhujeme a vykonávame audítorské postupy reagujúce na tieto riziká a získavame audítorské dôkazy, ktoré sú dostatočné a vhodné na poskytnutie základu pre názor audítora. Riziko neodhalenia významnej nesprávnej v dôsledku podvodu je vyššie ako riziko v dôsledku chyby, pretože podvod môže zahŕňať tajnú dohodu, falšovanie, úmyselné vynechanie, nepravdivé vyhlásenie alebo obídenie internej kontroly.
- Oboznamujeme sa s internými kontrolami relevantnými pre audit, aby sme mohli navrhnúť audítorské postupy vhodné za daných okolností, ale nie aby sme vyjadrili názor na efektívnosť interných kontrol spoločnosti.
- Hodnotíme vhodnosť použitých účtovných zásad a účtovných metód, ako aj primeranosť účtovných odhadov a súvisiacich informácií zverejnených štatutárnym orgánom.
- Predkladáme záver o tom, či štatutárny orgán vhodne používa účtovnú zásadu nepretržitého pokračovania v činnosti, a na základe získaných audítorských dôkazov záver o tom, či existuje významná neistota v súvislosti s udalosťami alebo okolnosťami, ktoré by mohli významne spochybníť schopnosť spoločnosti nepretržite pokračovať v činnosti. Ak dospejeme k záveru, že významná neistota existuje, sme povinní upozorniť v našej správe audítora na súvisiace informácie uvedené v účtovnej závierke alebo, ak sú takéto zverejnené informácie nedostatočné, modifikovať náš názor. Naše závery však vychádzajú z audítorských dôkazov získaných do dátumu vydania našej správy audítora. Budúce udalosti alebo okolnosti však môžu spôsobiť, že spoločnosť prestane pokračovať v nepretržitej činnosti.
- Hodnotíme celkovú prezentáciu, štruktúru a obsah účtovnej závierky vrátane zverejnených informácií, ako aj to, či účtovná závierka verne zobrazuje uskutočnené transakcie a udalosti.

## **SPRÁVA K ĎALŠÍM POŽIADAVKÁM ZÁKONOV A INÝCH PRÁVNÝCH PREDPISOV**

### **Správa k informáciám, ktoré sa uvádzajú vo výročnej správe**

Štatutárny orgán je zodpovedný za informácie uvedené vo výročnej správe zostavenej podľa požiadaviek zákona o účtovníctve. Náš vyššie uvedený názor na účtovnú závierku sa nevzťahuje na iné informácie vo výročnej správe.

V súvislosti s auditom účtovnej závierky sme zodpovední za oboznámenie sa s informáciami uvedenými vo výročnej správe a za vyhodnotenie, či tieto informácie nie sú vo významnom nesúlade s účtovnou závierkou alebo našimi poznatkami, ktoré sme získali počas auditu účtovnej závierky, alebo sa inak zdajú byť významne nesprávne.

Posúdili sme, či výročná správa spoločnosti obsahuje informácie, ktorých uvedenie vyžaduje zákon o účtovníctve.

Podľa nášho názoru, na základe prác vykonaných počas auditu účtovnej závierky:

- informácie uvedené vo výročnej správe zostavenej za rok 2020 sú v súlade s účtovnou závierkou za daný rok,
- výročná správa obsahuje informácie podľa zákona o účtovníctve.

Okrem toho, na základe našich poznatkov o spoločnosti a jej situácii, ktoré sme získali počas auditu účtovnej závierky, sme povinní uviesť, či sme zistili významné nesprávne vo výročnej správe, ktorú sme obdržali pred dátumom vydania tejto správy audítora. V tejto súvislosti neexistujú zistenia, ktoré by sme mali uviesť.

Bratislava 6. decembra 2021



Ing. Patrik Ferko, FCCA  
zodpovedný audítor  
Licencia UDVA č. 1045

V mene spoločnosti  
Deloitte Audit s.r.o.  
Licencia SKAu č. 014

Úč POD

## ÚČTOVNÁ ZÁVIERKA

podnikateľov v podvojnóm účtovníctve



zostavená k 3 1 . 1 2 . 2 0 2 0

Číselné údaje sa zarovnávajú vpravo, ostatné údaje sa píšú zľava. Nevyplnené riadky sa ponechávajú prázdne.

Údaje sa vyplňajú paličkovým písmom (podľa tohto vzoru), písacím strojom alebo tlačiarňou, a to čiernou alebo tmavomodrou farbou.

Á Ā B Ć D Ě F G H Í J K L M N O P Q R Š T Ú V X Ý Ž 0 1 2 3 4 5 6 7 8 9

Daňové identifikačné číslo 2 0 2 1 9 4 7 0 9 2	Účtovná závierka <input checked="" type="checkbox"/> riadna <input type="checkbox"/> malá	Účtovná jednotka <input type="checkbox"/> mimoriadna <input checked="" type="checkbox"/> veľká	Mesiac od 0 1	Rok 2 0 2 0
IČO 3 5 9 2 0 0 5 0	<input type="checkbox"/> priebežná	(vyznačí sa X)	Za obdobie do 1 2	2 0 2 0
SK NACE 2 9 . 3 2 . 0			Bezprostredne predchádzajúce obdobie od 0 1	2 0 1 9
			do 1 2	2 0 1 9

Priložené súčasti účtovnej závierky

Súvaha (Úč POD 1-01) (v celých eurách)       Výkaz ziskov a strát (Úč POD 2-01) (v celých eurách)       Poznámky (Úč POD 3-01) (v celých eurách)

Obchodné meno (názov) účtovnej jednotky

I L J I N S L O V A K I A , s . r . o .

Sídlo účtovnej jednotky

Ulica

Číslo

4 2 2

PSČ

Obec

9 7 2 1 6 P r a v e n e c

Označenie obchodného registra a číslo zápisu obchodnej spoločnosti

O k r e s n ý s ú d T r e n č i n , O d d i e l S R O ,

v l o ž k a č í s l o 1 5 8 8 3 / R

Telefónne číslo

Faxové číslo

E-mailová adresa

Zostavená dňa:

1 7 . 0 2 . 2 0 2 1

Schválená dňa:

. . 2 0

Podpisový záznam štatutárneho orgánu účtovnej jednotky alebo člena štatutárneho orgánu účtovnej jednotky alebo podpisový záznam fyzickej osoby, ktorá je účtovnou jednotkou:

Záznamy daňového úradu

Miesto pre evidenčné číslo

Odtlačok prezentačnej pečiatky daňového úradu

Súvaha Úč  
POD 1 - 01

DIČ 2 0 2 1 9 4 7 0 9 2

IČO 3 5 9 2 0 0 5 0



Ozna- čenie a	STRANA AKTÍV b	Číslo riadku c	Bežné účtovné obdobie				Bezprostredne predchádzajúce účtovné obdobie																								
			Brutto - časť 1		Netto 2		Netto 3																								
			Korekcia - časť 2																												
	Spolu majetok (r. 02 + r. 33 + r. 74)	01	8	1	8	8	9	4	3	1	5	6	7	6	7	4	0	8													
			2	5	1	2	2	0	2	3						5	6	0	5	6	0	5	7								
A.	Neobežný majetok (r. 03 + r. 11 + r. 21)	02	3	9	5	2	7	0	1	0	1	4	4	0	4	9	8	7													
			2	5	1	2	2	0	2	3						1	4	3	0	1	7	5	7								
A.I.	Dlhodobý nehmotný majetok súčet (r. 04 až r. 10)	03				4	9	4	0	3	4					3	3	0	1	4	7										
						1	6	3	8	8	7											1	3	9	0	9					
A.I.1.,	Aktivované náklady na vývoj (012) - /072, 091A/	04																													
2.	Softvér (013) - /073, 091A/	05				4	9	4	0	3	4					3	3	0	1	4	7										
						1	6	3	8	8	7											1	3	9	0	9					
3.	Oceniťelné práva (014) - /074, 091A/	06																													
4.	Goodwill (015) - /075, 091A/	07																													
5.	Ostatný dlhodobý nehmotný majetok (019, 01X) - /079, 07X, 091A/	08																													
6.	Obstarávaný dlhodobý nehmotný majetok (041) - 093	09																													
7.	Poskytnuté preddavky na dlhodobý nehmotný majetok (051) - /095A/	10																													
A.II.	Dlhodobý hmotný majetok súčet (r. 12 až r. 20)	11				3	9	0	3	2	9	7	6					1	4	0	7	4	8	4	0						
						2	4	9	5	8	1	3	6									1	4	2	8	7	8	4	8		
A.II.1.	Pozemky (031) - 092A	12								9	3	2	9	7																	
2.	Stavby (021) - /081, 092A/	13				8	2	5	0	5	1	5					5	5	5	6	3	7	8								
						2	6	9	4	1	3	7											5	7	7	0	7	4	9		
3.	Samostatné hnutelné veci a súbory hnutelných vecí (022) - /082, 092A/	14				3	0	3	4	3	1	8	7					8	1	1	1	5	7	8							
						2	2	2	3	1	6	0	9											6	7	0	9	2	6	0	

Súvaha Úč  
POD 1 - 01

DIČ 2 0 2 1 9 4 7 0 9 2

IČO 3 5 9 2 0 0 5 0



Označenie a	STRANA AKTÍV b	Číslo riadku c	Bežné účtovné obdobie		Bezprostredne predchádzajúce účtovné obdobie Netto 3
			1	Netto 2	
			Korekcia - časť 2		
4.	Pestovateľské celky trvalých porastov (025) - /085, 092A/	15			
5.	Základné stádo a ťažné zvieratá (026) - /086, 092A/	16			
6.	Ostatný dlhodobý hmotný majetok (029, 02X, 032) - /089, 08X, 092A/	17			
7.	Obstarávaný dlhodobý hmotný majetok (042) - 094	18	3 4 5 9 7 7	3 1 3 5 8 7	
			3 2 3 9 0		1 2 1 3 8 9 4
8.	Poskytnuté preddavky na dlhodobý hmotný majetok (052) - /095A/	19			5 0 0 6 4 8
9.	Opravná položka k nadobudnutému majetku (+/- 097) +/- 098	20			
<b>A.III.</b>	<b>Dlhodobý finančný majetok súčet (r. 22 až r. 32)</b>	21			
A.III.1.	Podielové cenné papiere a podiely v prepojených účtovných jednotkách (061A, 062A, 063A)	22			
2.	Podielové cenné papiere a podiely s podielovou účasťou okrem v prepojených účtovných jednotkách (062) - /096A/	23			
3.	Ostatné realizovateľné cenné papiere a podiely (063A) - 096A	24			
4.	Pôžičky prepojeným účtovným jednotkám (066A) - 096A	25			
5.	Pôžičky v rámci podielovej účasti okrem prepojeným účtovným jednotkám (066A) - 096A	26			
6.	Ostatné pôžičky (067A) - /096A/	27			
7.	Dlhové cenné papiere a ostatný dlhodobý finančný majetok (065A, 069A, 06XA) - 096A	28			

Súvaha Úč  
POD 1 - 01

DIČ 2 0 2 1 9 4 7 0 9 2

IČO 3 5 9 2 0 0 5 0



Ozna- čenie  a	STRANA AKTÍV  b	Číslo riadku  c	Bežné účtovné obdobie		Bezprostredne predchádzajúce účtovné obdobie
			1	2	
			Brutto - časť 1  Korekcia - časť 2	Netto 2  Netto 3	
8.	Pôžičky a ostatný dlhodobý finančný majetok so zostatkovou dobou splatnosti najviac jeden rok (066A, 067A, 069A, 06XA) - 096A	29			
9.	Účty v bankách s dobou viazanosti dlhšou ako jeden rok (22XA)	30			
10.	Obstarávaný dlhodobý finančný majetok (043) - /096A/	31			
11.	Poskytnuté preddavky na dlhodobý finančný majetok (053) - /095A/	32			
B.	Obežný majetok (r. 34 + r. 41 + r. 53 + r. 66 + r. 71)	33	4 2 3 5 0 7 0 3	4 2 3 5 0 7 0 3	4 1 7 3 7 9 5 4
B.I.	Zásoby súčet (r. 35 až r. 40)	34	1 9 9 4 4 7 3 0	1 9 9 4 4 7 3 0	1 8 6 9 2 0 6 1
B.I.1.	Materiál (112, 119, 11X) - /191, 19X/	35	1 5 7 5 9 1 4 0	1 5 7 5 9 1 4 0	1 4 8 3 5 5 1 7
2.	Nedokončená výroba a polotovary vlastnej výroby (121, 122, 12X) - /192, 193, 19X/	36	2 4 8 1 5 2 5	2 4 8 1 5 2 5	1 9 5 8 2 5 4
3.	Výrobky (123) - 194	37	1 5 7 6 9 4 9	1 5 7 6 9 4 9	1 7 1 6 5 5 3
4.	Zvieratá (124) - 195	38			
5.	Tovar (132, 133, 13X, 139) - /196, 19X/	39	1 2 7 1 1 6	1 2 7 1 1 6	1 8 1 7 3 7
6.	Poskytnuté preddavky na zásoby (314A) - /391A/	40			
B.II.	Dlhodobé pohľadávky súčet (r. 42 + r. 46 až r. 52)	41			
B.II.1	Pohľadávky z obchodného styku súčet (r. 43 až r. 45)	42			

Súvaha Úč  
POD 1 - 01

DIČ 2 0 2 1 9 4 7 0 9 2

IČO 3 5 9 2 0 0 5 0



Ozna- čenie <b>a</b>	STRANA AKTÍV <b>b</b>	Číslo riadku <b>c</b>	Bežné účtovné obdobie				Bezprostredne predchádzajúce účtovné obdobie
			1		Netto 2		
			Brutto - časť 1		Korekcia - časť 2		
1.a.	Pohľadávky z obchodného styku voči prepojeným účtovným jednotkám (311A, 312A, 313A, 314A, 315A, 31XA) - /391A/	43					
1.b.	Pohľadávky z obchodného styku v rámci podielovej účasti okrem pohľadávok voči prepojeným účtovným jednotkám (311A, 312A, 313A, 314A, 315A, 31XA) /391A/	44					
1.c.	Ostatné pohľadávky z obchodného styku (311A, 312A, 313A, 314A, 315A, 31XA) - /391A/	45					
2.	Čistá hodnota zákazky (316A)	46					
3.	Ostatné pohľadávky voči prepojeným účtovným jednotkám (351A) - /391A/	47					
4.	Ostatné pohľadávky v rámci podielovej účasti okrem pohľadávok voči prepojeným účtovným jednotkám (351A) - /391A/	48					
5.	Pohľadávky voči spoločníkom, členom a združeniu (354A, 355A, 358A, 35XA) - /391A/	49					
6.	Pohľadávky z derivátových operácií (373A, 376A)	50					
7.	Iné pohľadávky (335A, 336A, 33XA, 371A, 374A, 375A, 378A) - /391A/	51					
8.	Odložená daňová pohľadávka (481A)	52					
B.III.	Krátkodobé pohľadávky súčet (r. 54 + r. 58 až r. 65)	53		1 2 1 7 2 4 2 4		1 2 1 7 2 4 2 4	
B.III.1.	Pohľadávky z obchodného styku súčet (r. 55 až r. 57)	54		1 1 5 1 9 3 7 8		1 1 5 1 9 3 7 8	
1.a.	Pohľadávky z obchodného styku voči prepojeným účtovným jednotkám (311A, 312A, 313A, 314A, 315A, 31XA) - /391A/	55			8 7		8 7
1.b.	Pohľadávky z obchodného styku v rámci podielovej účasti okrem pohľadávok voči prepojeným účtovným jednotkám (311A, 312A, 313A, 314A, 315A, 31XA) - /391A/	56					4 1 8 5 3 6

Súvaha Úč  
POD 1 - 01

DIČ 2 0 2 1 9 4 7 0 9 2

IČO 3 5 9 2 0 0 5 0



Ozna- čenie a	STRANA AKTÍV b	Číslo riadku c	Bežné účtovné obdobie				Bezprostredne predchádzajúce účtovné obdobie
			1	Brutto - časť 1	Netto 2		Netto 3
				Korekcia - časť 2			
1.c.	Ostatné pohľadávky z obchodného styku (311A, 312A, 313A, 314A, 315A, 31XA) - /391A/	57	1 1 5 1 9 2 9 1	1 1 5 1 9 2 9 1	1 0 8 5 9 0 4 8		
2.	Čistá hodnota zákazky (316A)	58					
3.	Ostatné pohľadávky voči prepojeným účtovným jednotkám (351A) - /391A/	59					
4.	Ostatné pohľadávky v rámci podielovej účasti okrem pohľadávok voči prepojeným účtovným jednotkám (351A) - /391A/	60					
5.	Pohľadávky voči spoločníkom, členom a združeniu (354A, 355A, 358A, 35XA, 398A) - /391A/	61					
6.	Sociálne poistenie (336) - /391A/	62					
7.	Daňové pohľadávky a dotácie (341, 342, 343, 345 346, 347) - /391A/	63	5 4 0 7 5 4	5 4 0 7 5 4	8 5 7 2 8 2		
8.	Pohľadávky z derivátových operácií (373A, 376A)	64					
9.	Iné pohľadávky (335A, 33XA, 371A, 374A, 375A, 378A) - /391A/	65	1 1 2 2 9 2	1 1 2 2 9 2	4 1 5 6		
<b>B.IV.</b>	<b>Krátkodobý finančný majetok súčet (r. 67 až r. 70)</b>	<b>66</b>					
<b>B.IV.1.</b>	Krátkodobý finančný majetok v prepojených účtovných jednotkách (251A, 253A, 256A, 257A, 25XA) - /291A, 29XA/	67					
2.	Krátkodobý finančný majetok bez krátkodobého finančného majetku v prepojených účtovných jednotkách (251A, 253A, 256A, 257A, 25XA) - /291A, 29XA/	68					
3.	Vlastné akcie a vlastné obchodné podieľy (252)	69					
4.	Obstarávaný krátkodobý finančný majetok (259, 314A) - 291A	70					



Súvaha Úč  
POD 1 - 01

DIČ 2 0 2 1 9 4 7 0 9 2

IČO 3 5 9 2 0 0 5 0



Označenie a	STRANA PASÍV b	Číslo riadku c	Bežné účtovné obdobie 4	Bezprostredne predchádzajúce účtovné obdobie 5
A.V.	Ostatné fondy zo zisku r. 91 + r. 92	90		
A.V.1.	Štatutárne fondy (423, 42X)	91		
	2. Ostatné fondy (427, 42X)	92		
A.VI.	Oceňovacie rozdiely z precenenia súčet (r. 94 až r. 96)	93		
A.VI.1.	Oceňovacie rozdiely z precenenia majetku a záväzkov (+/- 414)	94		
	2. Oceňovacie rozdiely z kapitálových účastín (+/- 415)	95		
	3. Oceňovacie rozdiely z precenenia pri zlúčení, splnutí a rozdelení (+/- 416)	96		
A.VII.	Výsledok hospodárenia minulých rokov r. 98 + r. 99	97	2 9 9 2 4 8 2 8	2 5 5 8 6 7 5 8
A.VII.1.	Nerozdelený zisk minulých rokov (428)	98	2 9 9 2 4 8 2 8	2 5 5 8 6 7 5 8
	2. Neuhradená strata minulých rokov (-/429)	99		
A.VIII.	Výsledok hospodárenia za účtovné obdobie po zdanení +/- r. 01 - (r. 81 + r. 85 + r. 86 + r. 87 + r. 90 + r. 93 + r. 97 + r. 101 + r. 141)	100	3 3 8 6 7 4 2	4 3 3 8 0 7 1
B.	Záväzky (r. 102 + r. 118 + r. 121 + r. 122 + r. 136 + r. 139 + r. 140)	101	1 6 0 5 8 1 1 0	1 8 7 3 3 5 0 0
B.I.	Dlhodobé záväzky súčet (r. 103 + r. 107 až r. 117)	102	7 9 5 1 9 9	6 1 1 5 6 1
B.I.1.	Dlhodobé záväzky z obchodného styku súčet (r. 104 až r. 106)	103		
	1.a. Záväzky z obchodného styku voči prepojeným účtovným jednotkám (321A, 475A, 476A)	104		
	1.b. Záväzky z obchodného styku v rámci podielovej účasti okrem záväzkov voči prepojeným účtovným jednotkám (321A, 475A, 476A)	105		
	1.c. Ostatné záväzky z obchodného styku (321A, 475A, 476A)	106		
	2. Čistá hodnota zákazky (316A)	107		
	3. Ostatné záväzky voči prepojeným účtovným jednotkám (471A, 47XA)	108		
	4. Ostatné záväzky v rámci podielovej účasti okrem záväzkov voči prepojeným účtovným jednotkám (471A, 47XA)	109		
	5. Ostatné dlhodobé záväzky (479A, 47XA)	110		
	6. Dlhodobé prijaté preddavky (475A)	111		
	7. Dlhodobé zmenky na úhradu (478A)	112		
	8. Vydané dlhopisy (473A/-/255A)	113		
	9. Záväzky zo sociálneho fondu (472)	114	1 1 4 9 8	1 2 5 5 2
	10. Iné dlhodobé záväzky (336A, 372A, 474A, 47XA)	115		
	11. Dlhodobé záväzky z derivátových operácií (373A, 377A)	116		
	12. Odložený daňový záväzok (481A)	117	7 8 3 7 0 1	5 9 9 0 0 9

Súvaha (Úč  
POD 1-01)

DIČ 2 0 2 1 9 4 7 0 9 2

IČO 3 5 9 2 0 0 5 0



Označenie a	STRANA PASÍV b	Číslo riadku c	Bežné účtovné obdobie		Bezprostredne predchádzajúce účtovné obdobie																	
			4		5																	
B.II.	Dlhodobé rezervy r. 119 + r. 120	118			4	8	4	2	1			1	6	1	8	4	5					
B.II.1.	Zákonné rezervy (451A)	119																				
	2. Ostatné rezervy (459A, 45XA)	120			4	8	4	2	1			1	6	1	8	4	5					
B.III.	Dlhodobé bankové úvery (461A, 46XA)	121																				
B.IV.	Krátkodobé záväzky súčet (r. 123 + r. 127 až r. 135)	122			1	4	8	6	2	8	2	7			1	7	5	4	3	9	1	8
B.IV.1	Záväzky z obchodného styku súčet (r. 124 až r. 126)	123			1	4	1	1	5	6	5	9			1	6	0	0	1	1	0	6
1.a.	Záväzky z obchodného styku voči prepojeným účtovným jednotkám (321A, 322A, 324A, 325A, 326A, 32XA, 475A, 476A, 478A, 47XA)	124			8	7	4	2	2	5	1			1	0	7	6	9	6	4	9	
1.b.	Záväzky z obchodného styku v rámci podielovej účasti okrem záväzkov voči prepojeným účtovným jednotkám (321A, 322A, 324A, 325A, 326A, 32XA, 475A, 476A, 478A, 47XA)	125																				
1.c.	Ostatné záväzky z obchodného styku (321A, 322A, 324A, 325A, 326A, 32XA, 475A, 476A, 478A, 47XA)	126			5	3	7	3	4	0	8			5	2	3	1	4	5	7		
2.	Čistá hodnota zákazky (316A)	127																				
3.	Ostatné záväzky voči prepojeným účtovným jednotkám (361A, 36XA, 471A, 47XA)	128																				
4.	Ostatné záväzky v rámci podielovej účasti okrem záväzkov voči prepojeným účtovným jednotkám (361A, 36XA, 471A, 47XA)	129																				
5.	Záväzky voči spoločníkom a združeniu (364, 365, 366, 367, 368, 398A, 478A, 479A)	130																				
6.	Záväzky voči zamestnancom (331, 333, 33X, 479A)	131			3	0	0	8	3	9			3	1	6	0	6	1				
7.	Záväzky zo sociálneho poistenia (336A)	132			2	0	8	6	7	6			2	2	0	5	8	9				
8.	Daňové záväzky a dotácie (341, 342, 343, 345, 346, 347, 34X)	133			2	3	7	6	5	3			1	0	0	2	7	3	7			
9.	Záväzky z derivátových operácií (373A, 377A)	134																				
10.	Iné záväzky (372A, 379A, 474A, 475A, 479A, 47XA)	135														3	4	2	5			
B.V.	Krátkodobé rezervy r. 137 + r. 138	136			3	5	1	6	6	3			4	1	6	1	7	6				
B.V.1.	Zákonné rezervy (323A, 451A)	137			2	0	1	1	5	2			1	6	9	7	9	8				
	2. Ostatné rezervy (323A, 32X, 459A, 45XA)	138			1	5	0	5	1	1			2	4	6	3	7	8				
B.VI.	Bežné bankové úvery (221A, 231, 232, 23X, 461A, 46XA)	139																				
B.VII.	Krátkodobé finančné výpomoci (241, 249, 24X, 473A, /-/255A)	140																				
C.	Časové rozlíšenie súčet (r. 142 až r. 145)	141																				
C.1.	Výdavky budúcich období dlhodobé (383A)	142																				
	2. Výdavky budúcich období krátkodobé (383A)	143																				
	3. Výnosy budúcich období dlhodobé (384A)	144																				
	4. Výnosy budúcich období krátkodobé (384A)	145																				

Výkaz ziskov a  
strát Úč POD  
2 - 01

DIČ 2 0 2 1 9 4 7 0 9 2

IČO 3 5 9 2 0 0 5 0



Ozna- čenie a	Text b	Číslo riadku c	Skutočnosť	
			Bežné účtovné obdobie	Bezprostredne predchádzajúce účtovné obdobie
			1	2
.	Čistý obrat (časť účt. tr. 6 podľa zákona)	01	1 2 3 2 8 0 9 7 4	1 5 6 6 5 5 5 8 5
**	Výnosy z hospodárskej činnosti spolu súčet (r. 03 až r. 09)	02	1 2 4 8 5 1 9 7 2	1 5 6 7 8 9 8 9 3
I.	Tržby z predaja tovaru (604, 607)	03	6 1 2 9 6 5	6 8 3 4 9 3
II.	Tržby z predaja vlastných výrobkov (601)	04	1 2 2 6 5 5 2 2 9	1 5 5 9 3 1 7 5 9
III.	Tržby z predaja služieb (602, 606)	05	1 2 7 8 0	4 0 3 3 3
IV.	Zmeny stavu vnútroorganizačných zásob (+/- účtovná skupina 61)	06	3 8 3 6 6 7	- 2 8 0 7 4 4
V.	Aktivácia (účtovná skupina 62)	07		
VI.	Tržby z predaja dlhodobého nehmotného majetku, dlhodobého hmotného majetku a materiálu (641, 642)	08	2 4 4 5 5 9	2 3 4 7 0 0
VII.	Ostatné výnosy z hospodárskej činnosti (644, 645, 646, 648, 655, 657)	09	9 4 2 7 7 2	1 8 0 3 5 2
**	Náklady na hospodársku činnosť spolu (r. 11 + r. 12 + r. 13 + r. 14 + r. 15 + r. 20 + r. 21 + r. 24 + r. 25 + r. 26)	10	1 2 0 5 3 5 2 5 1	1 5 1 3 8 0 3 8 4
A.	Náklady vynaložené na obstaranie predaného tovaru (504, 507)	11	4 7 3 8 1 9	5 5 5 0 9 3
B.	Spotreba materiálu, energie a ostatných neskladovateľných dodávok (501, 502, 503)	12	1 0 7 9 9 9 1 4 6	1 3 8 2 5 5 9 4 0
C.	Opravné položky k zásobám (+/-) (505)	13		
D.	Služby (účtovná skupina 51)	14	3 2 2 2 8 4 2	3 7 9 0 2 8 6
E.	Osobné náklady súčet (r. 16 až r. 19)	15	6 7 6 9 7 9 5	7 1 4 0 8 0 5
E.1.	Mzdové náklady (521, 522)	16	4 6 0 7 2 5 8	4 8 2 4 1 0 7
2.	Odmeny členom orgánov spoločnosti a družstva (523)	17		
3.	Náklady na sociálne poistenie (524, 525, 526)	18	1 6 6 9 0 1 6	1 7 4 2 6 6 4
4.	Sociálne náklady (527, 528)	19	4 9 3 5 2 1	5 7 4 0 3 4
F.	Dane a poplatky (účtovná skupina 53)	20	3 0 9 6 8	2 7 3 5 3
G.	Odpisy a opravné položky k dlhodobému nehmotnému majetku a dlhodobému hmotnému majetku (r. 22 + r. 23)	21	2 0 6 9 3 4 2	1 8 9 0 9 2 9
G.1.	Odpisy dlhodobého nehmotného majetku a dlhodobého hmotného majetku (551)	22	2 0 6 9 3 4 2	1 8 9 0 9 2 9
2.	Opravné položky k dlhodobému nehmotnému majetku a dlhodobému hmotnému majetku (+/-) (553)	23		
H.	Zostatková cena predaného dlhodobého majetku a predaného materiálu (541, 542)	24		3 4 0 3 0
I.	Opravné položky k pohládkam (+/-) (547)	25	3 6 6	5 2 9
J.	Ostatné náklady na hospodársku činnosť (543, 544, 545, 546, 548, 549, 555, 557)	26	- 3 1 0 2 7	- 3 1 4 5 8 1
***	Výsledok hospodárenia z hospodárskej činnosti (+/-) (r. 02 - r. 10)	27	4 3 1 6 7 2 1	5 4 0 9 5 0 9

Výkaz ziskov a  
strát Úč POD  
2-01

DIČ 2 0 2 1 9 4 7 0 9 2

IČO 3 5 9 2 0 0 5 0



Ozna- čenie a	Text b	Číslo riadku c	Skutočnosť	
			Bežné účtovné obdobie	Bezprostredne predchádzajúce účtovné obdobie
			1	2
*	Pridaná hodnota (r. 03 + r. 04 + r. 05 + r. 06 + r. 07) - (r. 11 + r. 12 + r. 13 + r. 14)	28	1 1 9 6 8 8 3 4	1 3 7 7 3 5 2 2
**	Výnosy z finančnej činnosti spolu (r. 30 + r. 31 + r. 35 + r. 39 + r. 42 + r. 43 + r. 44)	29		1 1 2
VIII.	Tržby z predaja cenných papierov a podielov (661)	30		
IX.	Výnosy z dlhodobého finančného majetku súčet (r. 32 až r. 34)	31		
IX.1.	Výnosy z cenných papierov a podielov od prepojených účtovných jednotiek (665A)	32		
2.	Výnosy z cenných papierov a podielov v podielovej účasti okrem výnosov prepojených účtovných jednotiek (665A)	33		
3.	Ostatné výnosy z cenných papierov a podielov (665A)	34		
X.	Výnosy z krátkodobého finančného majetku súčet (r. 36 až r. 38)	35		
X.1.	Výnosy z krátkodobého finančného majetku od prepojených účtovných jednotiek (666A)	36		
2.	Výnosy z krátkodobého finančného majetku v podielovej účasti okrem výnosov prepojených účtovných jednotiek (666A)	37		
3.	Ostatné výnosy z krátkodobého finančného majetku (666A)	38		
XI.	Výnosové úroky (r. 40 + r. 41)	39		
XI.1.	Výnosové úroky od prepojených účtovných jednotiek (662A)	40		
2.	Ostatné výnosové úroky (662A)	41		
XII.	Kurzové zisky (663)	42		1 1 2
XIII.	Výnosy z precenenia cenných papierov a výnosy z derivátových operácií (664, 667)	43		
XIV.	Ostatné výnosy z finančnej činnosti (668)	44		
**	Náklady na finančnú činnosť spolu (r. 46 + r. 47 + r. 48 + r. 49 + r. 52 + r. 53 + r. 54)	45	4 1 2 2 7	2 2 3 4 0
K.	Predané cenné papiere a podiely (561)	46		
L.	Náklady na krátkodobý finančný majetok (566)	47		
M.	Opravné položky k finančnému majetku (+/-) (565)	48		
N.	Nákladové úroky (r. 50 + r. 51)	49		
N.1.	Nákladové úroky pre prepojené účtovné jednotky (562A)	50		
2.	Ostatné nákladové úroky (562A)	51		
O.	Kurzové straty (563)	52	1 1 6	4 8 8
P.	Náklady na precenenie cenných papierov a náklady na derivátové operácie (564, 567)	53		
Q.	Ostatné náklady na finančnú činnosť (568, 569)	54	4 1 1 1 1	2 1 8 5 2

Výkaz ziskov a  
strát Úč POD  
2 - 01

DIČ 2 0 2 1 9 4 7 0 9 2

IČO 3 5 9 2 0 0 5 0



Ozna- čenie a	Text b	Číslo riadku c	Skutočnosť	
			Bežné účtovné obdobie	Bezprostredne predchádzajúce účtovné obdobie
			1	2
***	Výsledok hospodárenia z finančnej činnosti (+/-) (r. 29 - r. 45)	55	- 4 1 2 2 7	- 2 2 2 2 8
****	Výsledok hospodárenia za účtovné obdobie pred zdanením (+/-) (r. 27 + r. 55)	56	4 2 7 5 4 9 4	5 3 8 7 2 8 1
R.	Daň z príjmov (r. 58 + r. 59)	57	8 8 8 7 5 2	1 0 4 9 2 1 0
R.1.	Daň z príjmov splatná (591, 595)	58	7 0 4 0 6 0	9 3 0 7 1 0
2.	Daň z príjmov odložená (+/-) (592)	59	1 8 4 6 9 2	1 1 8 5 0 0
S.	Prevod podielov na výsledku hospodárenia spoločníkom (+/- 596)	60		
***	Výsledok hospodárenia za účtovné obdobie po zdanení (+/-) (r. 56 - r. 57 - r. 60)	61	3 3 8 6 7 4 2	4 3 3 8 0 7 1

ILJIN SLOVAKIA, s.r.o.

Poznámky individuálnej účtovnej závierky

Zostavenej k 31. decembru 2020

(údaje v tabuľkách sú uvedené v celých eurách, ak nie je uvedené inak)

Poznámka:

V poznámkach sa uvádzajú informácie ustanovené opatrením o obsahu poznámok k individuálnej účtovnej závierke, pre ktoré má účtovná jednotka obsahovú náplň. Všetky údaje a informácie uvedené v týchto poznámkach vychádzajú z účtovníctva a nadväzujú na individuálne účtovné výkazy. Hodnotové údaje sú uvedené v celých eurách (pokiaľ nie je uvedené inak).

## I. VŠEOBECNÉ INFORMÁCIE

### 1. Základné údaje o spoločnosti

<b>Obchodné meno a sídlo</b>	ILJIN SLOVAKIA, s.r.o. Pravenec 422, 972 16 Pravenec
<b>Dátum založenia</b>	11. januára 2005
<b>Dátum vzniku (podľa obchodného registra)</b>	8. februára 2005
<b>Hospodárska činnosť</b>	<ul style="list-style-type: none"> <li>- Kúpa tovaru za účelom jeho predaja konečnému spotrebiteľovi (maloobchod),</li> <li>- kúpa tovaru za účelom jeho predaja iným prevádzkovateľom živnosti (veľkoobchod),</li> <li>- výroba a predaj automobilových častí v rozsahu voľ. živnosti,</li> <li>- výroba a predaj železných a ocelových konštrukcií v rozsahu voľnej živnosti,</li> <li>- výroba a predaj strojov a častí strojov v rozsahu voľ. živnosti.</li> </ul>

### 2. Zamestnanci

<b>Názov položky</b>	<b>2020</b>	<b>2019</b>
Priemerný prepočítaný počet zamestnancov	255	266
Stav zamestnancov ku dňu, ku ktorému sa zostavuje účtovná závierka	255	268
<i>z toho: vedúci zamestnanci</i>	16	16

### 3. Neobmedzené ručenie

ILJIN SLOVAKIA, s. r. o. (ďalej len „spoločnosť“) nie je neobmedzene ručiacim spoločníkom v žiadnej spoločnosti.

### 4. Právny dôvod zostavenia účtovnej závierky

Táto účtovná závierka je riadna individuálna účtovná závierka spoločnosti ILJIN SLOVAKIA, s. r. o. Bola zostavená za účtovné obdobie od 1. januára do 31. decembra 2020 podľa slovenských právnych predpisov, a to zákona o účtovníctve a postupov účtovania pre podnikateľov.

Účtovná závierka je zostavená na všeobecné použitie. Informácie v nej uvedené nie je možné použiť na účely akéhokoľvek špecifického používateľa ani na posúdenie jednotlivých transakcií. Používatelia účtovnej závierky by sa pri rozhodovaní nemali spoliehať na túto účtovnú závierku ako jediný zdroj informácií.

### 5. Schválenie účtovnej závierky za rok 2019

Účtovnú závierku spoločnosti ILJIN SLOVAKIA, s.r.o. za rok 2019 schválil jediný spoločník Spoločnosti dňa 14. septembra 2020.

### 6. Konsolidovaná účtovná závierka

Spoločnosť ILJIN SLOVAKIA, s. r. o., je dcérskou spoločnosťou spoločnosti ILJIN, so sídlom 1074 Hwangseong-dong, Gyeongju-si, Gyeongsangbuk-do, Kórejská republika, ktorá má 100-percentný podiel na jej základnom imaní. Spoločnosť ILJIN zostavuje konsolidovanú účtovnú závierku za všetky skupiny podnikov konsolidovaného celku. Spoločnosť ILJIN je bezprostredne konsolidujúcou spoločnosťou. Jej konsolidovanú účtovnú závierku je možné dostať priamo v sídle uvedenej spoločnosti.

**ILJIN SLOVAKIA, s.r.o.****Poznámky individuálnej účtovnej závierky****Zostavenej k 31. decembru 2020****(údaje v tabuľkách sú uvedené v celých eurách, ak nie je uvedené inak)****II. POUŽITÉ ÚČTOVNÉ ZÁSADY A ÚČTOVNÉ METÓDY**

1. Spoločnosť uplatňuje účtovné princípy a postupy účtovania v súlade so zákonom o účtovníctve a s postupmi účtovania pre podnikateľov, ktoré platia v Slovenskej republike. Účtovníctvo sa vedie v peňažných jednotkách slovenskej meny, t. j. v eurách.
2. Účtovná závierka za rok 2020 bola spracovaná za predpokladu nepretržitého pokračovania činnosti.
3. Účtovníctvo sa vedie na základe dodržania časovej a vecnej súvislosti nákladov a výnosov. Za základ sa berú všetky náklady a výnosy, ktoré sa vzťahujú na účtovné obdobie bez ohľadu na dátum ich platenia.
4. Pri oceňovaní majetku a záväzkov sa uplatňuje zásada opatrnosti, t. j. berú sa za základ všetky riziká, straty a zníženia hodnoty, ktoré sa týkajú majetku a záväzkov a ktoré sú známe ku dňu, ku ktorému sa zostavuje účtovná závierka.
5. Moment zaúčtovania výnosov – výnosy sa účtujú pri splnení dodacích podmienok, nakoľko v tomto okamihu prechádzajú na odberateľa významné riziká a vlastnícke práva.
6. Dlhodobé a krátkodobé pohľadávky, záväzky, úvery a pôžičky – pohľadávky a záväzky sa v súvahe vykazujú ako dlhodobé alebo krátkodobé podľa zostatkovej doby splatnosti ku dňu, ku ktorému sa zostavuje účtovná závierka. Časť dlhodobej pohľadávky a časť dlhodobého záväzku, ktorých splatnosť nie je dlhšia ako jeden rok odo dňa, ku ktorému sa zostavuje účtovná závierka, sa vykazujú v súvahe ako krátkodobá pohľadávka alebo krátkodobý záväzok.
7. Použitie odhadov – zostavenie účtovnej závierky si vyžaduje, aby vedenie spoločnosti vypracovalo odhady a predpoklady, ktoré majú vplyv na vykazované sumy aktív a pasív, uvedenie možných budúcich aktív a pasív k dátumu, ku ktorému sa zostavuje účtovná závierka, ako aj na vykazovanú výšku výnosov a nákladov počas roka. Skutočné výsledky sa môžu od takýchto odhadov líšiť.
8. Vykázané dane – slovenské daňové právo je relatívne mladé s nedostatkom existujúcich precedensov a podlieha neustálym novelizáciám. Nakoľko existujú rôzne interpretácie daňových zákonov a predpisov pri uplatňovaní v rôznych typoch transakcií, sumy vykázané v účtovnej závierke sa môžu neskôr zmeniť podľa konečného stanoviska daňových úradov.

**9. Spôsob ocenenia jednotlivých zložiek majetku a záväzkov – prvé ocenenie**

Pri obstaraní majetku sa uplatňuje princíp obstarávacích cien (t. j. historických cien). Ocenenie jednotlivých položiek majetku a záväzkov je takéto:

- a) Dlhodobý hmotný a nehmotný majetok obstaraný kúpou – obstarávacou cenou. Obstarávacia cena je cena, za ktorú sa majetok obstaral, vrátane nákladov súvisiacich s obstaraním (clo, prepravu, montáž, poisťné a pod.), a všetky zníženia tejto obstarávacej ceny (dobropisy, skontá, rabaty, zľavy z ceny, bonusy a pod.)
- b) Dlhodobý nehmotný a hmotný majetok obstaraný iným spôsobom –
  - Dlhodobý majetok nadobudnutý bezodplatne- reálnou hodnotou.
  - Majetok novoizistený pri inventarizácii a v účtovníctve doteraz nezachytený- reálnou hodnotou.
  - Majetok obstaraný verejným obstarávateľom bezodplatne od koncesionára za plnenie vo forme koncesie na stavebné práce- reálnou hodnotou.
  - majetok nadobudnutý kúpou podniku alebo jeho časti, a nadobudnutý vkladom podniku alebo jeho časti a majetok nadobudnutý zámenou- reálnou hodnotou.
- c) Majetok obstaraný v rámci finančného prenájmu sa účtuje do majetku vo výške svojej reálnej hodnoty ku dňu obstarania (celková suma dohodnutých platieb znížená o nerealizované finančné náklady). Súvisiaci záväzok voči prenajímateľovi je v súvahe vykázaný v *Ostatných dlhodobých záväzkoch* a krátkodobá časť v *Ostatných záväzkoch*. Nerealizované finančné náklady, ktoré predstavujú rozdiel medzi celkovou sumou dohodnutých platieb a reálnou hodnotou obstaraného majetku, sa účtujú vo výkaze ziskov a strát počas doby trvania prenájmu použitím metódy efektívnej úrokovej miery. Náklady súvisiace s obstaraním predmetu finančného prenájmu zvyšujú jeho ocenenie.

**ILJIN SLOVAKIA, s.r.o.****Poznámky individuálnej účtovnej závierky****Zostavenej k 31. decembru 2020****(údaje v tabuľkách sú uvedené v celých eurách, ak nie je uvedené inak)**

- d) Zásoby obstarané kúpou:
- Nakupovaný materiál – obstarávacou cenou. Pri úbytku rovnakého druhu zásob sa používa metóda FIFO. Do vedľajších nákladov vstupuje clo, prepravné a provízie. Vedľajšie náklady sa rozvrhujú ako odchýlka podľa podielu súčtu stavu a prírastku odchýlky na súčte stavu a prírastku zásob.
  - Nakupovaný tovar – obstarávacou cenou. Pri úbytku rovnakého druhu zásob sa používa metóda FIFO. Do vedľajších nákladov patrí prepravné, clo a provízie.
- e) Zásoby vytvorené vlastnou činnosťou:
- Nedokončená výroba, polotovary a výrobky sa oceňujú vlastnými nákladmi, ktoré zahŕňajú priame náklady vynaložené na výrobu alebo inú činnosť, prípadne aj časť nepriamych nákladov, ktoré sa vzťahujú na výrobu alebo inú činnosť.
- f) Zásoby obstarané iným spôsobom – reálnou hodnotou v prípade bezodplatného nadobudnutia zásob, zámenou alebo zásob novo zistených pri inventarizácii
- g) Pohľadávky:
- pri ich vzniku – menovitou hodnotou,
  - pri odplatnom nadobudnutí (postúpení) alebo nadobudnutí vkladom do základného imania – obstarávacou cenou.
- Pri neúročených dlhodobých pohľadávkach a dlhodobých pôžičkách sa uvádza opravná položka v stĺpci korekcia, čím sa upravuje hodnota tejto pohľadávky a pôžičky na jej súčasnú hodnotu, napríklad metódou efektívnej úrokovej miery.
- h) Časové rozlíšenie na strane aktív súvahy – očakávanou menovitou hodnotou.
- i) Závazky:
- pri ich vzniku – menovitou hodnotou,
  - pri prevzatí – obstarávacou cenou,
  - nadobudnuté kúpou podniku alebo jeho časti, a nadobudnuté vkladom podniku alebo jeho časti a nadobudnuté zámenou – reálnou hodnotou.
- j) Rezervy – v očakávanej výške záväzku alebo poistnomatematickými metódami.
- k) Dlhopisy, pôžičky, úvery:
- pri ich vzniku – menovitou hodnotou,
  - pri prevzatí – obstarávacou cenou.
- Úroky z dlhopisov, pôžičiek a úverov sa účtujú do obdobia, s ktorým časovo a vecne súvisia.
- l) Časové rozlíšenie na strane pasív súvahy – očakávanou menovitou hodnotou.
- m) Daň z príjmov splatná – podľa slovenského zákona o dani z príjmov sa splatné dane z príjmov určujú z účtovného zisku pred zdanením pri sadzbe 21 % po úpravách o niektoré položky na daňové účely.
- n) Daň z príjmov odložená – účtuje sa pri dočasných rozdieloch medzi účtovnou hodnotou majetku a záväzkov vykázanou v súvahe a ich daňovou základňou, pri možnosti umorovať daňovú stratu v budúcnosti a pri možnosti previesť nevyužitú daňovú odpočty do budúcich období. Pri určení výšky odloženej dane z príjmov sa použila sadzba dane z príjmov platná v nasledujúcom účtovnom období, t. j. 21 %.

## **10. Spôsob ocenenia jednotlivých zložiek majetku a záväzkov – nasledujúce ocenenie**

- a) Predpokladané riziká, straty a zníženia hodnoty, ktoré sa týkajú majetku a záväzkov, sa vyjadrujú prostredníctvom rezerv, opravných položiek a odpisov.
- Rezervy – záväzky s neistým časovým vymedzením alebo výškou, účtujú sa v očakávanej výške záväzku. Spoločnosť vytvára rezervu na záručné opravy, nevyčerpané dovolenky, audit a ostatné rezervy. Ku dňu, ku ktorému sa zostavuje účtovná závierka, sa posudzuje ich výška a odôvodnenosť.

ILJIN SLOVAKIA, s.r.o.

Poznámky individuálnej účtovnej závierky

Zostavenej k 31. decembru 2020

(údaje v tabuľkách sú uvedené v celých eurách, ak nie je uvedené inak)

- Opravné položky – účtujú sa v sume opodstatneného predpokladu zníženia hodnoty majetku oproti jeho oceneniu v účtovníctve, a to:
  - k nevyužívaným zásobám bez obratu podľa posúdenia ich využiteľnosti v spoločnosti alebo možného odpredaja,
  - k pohľadávkam pri ktorých vznikne riziko ich nesplatenia na základe posúdenia kvality pohľadávok.
- Plán odpisov

Dlhodobý hmotný a nehmotný majetok sa odpisuje podľa plánu odpisov, ktorý bol stanovený vzhľadom na odhad jeho reálnej ekonomickej životnosti. Majetok sa odpisuje počas predpokladanej doby používania zodpovedajúcej spotrebe budúcich ekonomických úžitkov z majetku. Účtovné odpisy sú rovnomerné. Majetok sa začína odpisovať v mesiaci zaradenia do používania.

Priemerné životnosti podľa plánu odpisov sú:

<i>Druh majetku</i>	<i>Životnosť</i>	<i>Ročná sadzba odpisov</i>
Budovy a stavby	40 rokov	2,5 %
Stroje a zariadenia	6 a 8 rokov	16,7 a 12,5 %
Dopravné prostriedky	4 roky	25,0 %
Inventár	6 rokov	16,7 %
Softvér	5 rokov	20,0 %

Daňové odpisy sa uplatňujú podľa sadzieb uvedených v zákone o dani z príjmov platných pre rovnomerné odpisovanie.

## 11. Prepočet údajov v cudzích menách na slovenskú menu

Majetok a záväzky vyjadrené v cudzej mene sa prepočítavajú na eurá referenčným výmenným kurzom určeným a vyhláseným Európskou centrálnou bankou (ECB) alebo Národnou bankou Slovenska (NBS) v deň predchádzajúci dňu uskutočnenia účtovného prípadu a v deň, ku ktorému sa zostavuje účtovná závierka a v deň, ktorým je rozhodný deň, ku ktorému sa preberá majetok a záväzky od zahraničnej zanikajúcej právnickej osoby. Prijaté a poskytnuté preddavky v cudzej mene sa ku dňu, ku ktorému sa zostavuje účtovná závierka, neprepočítavajú. Pri kúpe a predaji cudzej meny za menu euro a pri prevode peňažných prostriedkov z účtu zriadeného v cudzej mene na účet zriadený v eurách a z účtu zriadeného v eurách na účet zriadený v cudzej mene sa použil kurz, za ktorý boli tieto hodnoty nakúpené alebo predané. Ak sa predaj alebo kúpa cudzej meny uskutoční za iný kurz ako ponúka komerčná banka v kurzovom lístku, použije sa kurz, ktorý komerčná banka v deň vysporiadania obchodu ponúka v kurzovom lístku. Ak sa kúpa alebo predaj neuskutočňuje s komerčnou bankou, použije sa referenčný výmenný kurz určený a vyhlásený ECB alebo NBS v deň predchádzajúci dňu vysporiadania obchodu.

## 12. Oprava významných chýb minulých účtovných období

V roku 2020 sa nerobili žiadne opravy významných chýb minulých účtovných období.

ILJIN SLOVAKIA, s.r.o.

Poznámky individuálnej účtovnej závierky

Zostavenej k 31. decembru 2020

(údaje v tabuľkách sú uvedené v celých eurách, ak nie je uvedené inak)

**III. ÚDAJE VYKÁZANÉ NA STRANE AKTÍV SÚVAHY****1. Dlhodobý nehmotný a hmotný majetok**1.1. Pohyby na účtoch dlhodobého nehmotného majetku, oprávok, opravných položiek a zostatkovej hodnoty

31. december 2020

	<i>Aktivované náklady na vývoj</i>	<i>Softvér</i>	<i>Oceniťel'né práva</i>	<i>Goodwill</i>	<i>Ostatný dlhodobý nehmotný majetok</i>	<i>Obstarávaný dlhodobý nehmotný majetok</i>	<i>Poskytnuté preddavky</i>	<i>Celkom</i>
<b>Prvotné ocenenie</b>								
K 1. januáru 2020	-	118 779	-	-	-	-	-	118 779
Prírastky	-	375 255	-	-	-	-	-	375 255
Úbytky	-	-	-	-	-	-	-	-
Presuny	-	-	-	-	-	-	-	-
K 31. decembru 2020	-	494 034	-	-	-	-	-	494 034
<b>Oprávky</b>								
K 1. januáru 2020	-	104 870	-	-	-	-	-	104 870
Prírastky	-	59 017	-	-	-	-	-	59 017
Úbytky	-	-	-	-	-	-	-	-
K 31. decembru 2020	-	163 887	-	-	-	-	-	163 887
<b>Opravná položka</b>								
K 1. januáru 2020	-	-	-	-	-	-	-	-
Prírastky	-	-	-	-	-	-	-	-
Úbytky	-	-	-	-	-	-	-	-
K 31. decembru 2020	-	-	-	-	-	-	-	-
<b>Zostatková hodnota</b>								
K 1. januáru 2020	-	13 909	-	-	-	-	-	13 909
K 31. decembru 2020	-	330 147	-	-	-	-	-	330 147

ILJIN SLOVAKIA, s.r.o.

Poznámky individuálnej účtovnej závierky

Zostavenej k 31. decembru 2020

(údaje v tabuľkách sú uvedené v celých eurách, ak nie je uvedené inak)

31. december 2019

	<i>Aktivované náklady na vývoj</i>	<i>Softvér</i>	<i>Oceniteľné práva</i>	<i>Goodwill</i>	<i>Ostatný dlhodobý nehmotný majetok</i>	<i>Obstarávaný dlhodobý nehmotný majetok</i>	<i>Poskytnuté preddavky</i>	<i>Celkom</i>
<b>Prvotné ocenenie</b>								
K 1. januáru 2019	-	118 779	-	-	-	-	-	118 779
Prírastky	-	-	-	-	-	-	-	-
Úbytky	-	-	-	-	-	-	-	-
Presuny	-	-	-	-	-	-	-	-
K 31. decembru 2019	-	118 779	-	-	-	-	-	118 779
<b>Oprávky</b>								
K 1. januáru 2019	-	93 319	-	-	-	-	-	93 319
Prírastky	-	11 551	-	-	-	-	-	11 551
Úbytky	-	-	-	-	-	-	-	-
K 31. decembru 2019	-	104 870	-	-	-	-	-	104 870
<b>Opravná položka</b>								
K 1. januáru 2019	-	-	-	-	-	-	-	-
Prírastky	-	-	-	-	-	-	-	-
Úbytky	-	-	-	-	-	-	-	-
K 31. decembru 2019	-	-	-	-	-	-	-	-
<b>Zostatková hodnota</b>								
K 1. januáru 2019	-	25 460	-	-	-	-	-	25 460
K 31. decembru 2019	-	13 909	-	-	-	-	-	13 909

ILJIN SLOVAKIA, s.r.o.

Poznámky individuálnej účtovnej závierky

Zostavenej k 31. decembru 2020

(údaje v tabuľkách sú uvedené v celých eurách, ak nie je uvedené inak)

## 1.2. Pohyby na účtoch dlhodobého hmotného majetku, oprávok, opravných položiek a zostatkovej hodnoty

31. december 2020

	<i>Pozemky</i>	<i>Stavby</i>	<i>Samostatné hnutelné veci a súbory hnutelných vecí</i>	<i>Pestovateľské celky trvalých porastov</i>	<i>Základné stádo a ťažné zvieratá</i>	<i>Ostatný dlhodobý hmotný majetok</i>	<i>Obstarávaný dlhodobý hmotný majetok</i>	<i>Poskytnuté preddavky</i>	<i>Celkom</i>
<b>Prvotné ocenenie</b>									
K 1. januára 2020	93 297	8 250 515	28 054 183	-	-	-	1 246 284	500 648	38 144 927
Prírastky	-	-	-	-	-	-	1 797 319	-	1 797 319
Úbytky	-	-	(909 269)	-	-	-	-	-	(909 269)
Presuny	-	-	3 198 273	-	-	-	(2 697 625)	(500 648)	-
K 31. decembru 2020	93 297	8 250 515	30 343 187	-	-	-	345 978	-	39 032 977
<b>Oprávky</b>									
K 1. januára 2020	-	2 479 766	21 344 924	-	-	-	-	-	23 824 690
Prírastky	-	214 371	1 795 954	-	-	-	-	-	2 010 325
Úbytky	-	-	(909 269)	-	-	-	-	-	(909 269)
K 31. decembru 2020	-	2 694 137	22 231 609	-	-	-	-	-	24 925 746
<b>Opravná položka</b>									
K 1. januára 2020	-	-	-	-	-	-	32 390	-	32 390
Prírastky	-	-	-	-	-	-	-	-	-
Úbytky	-	-	-	-	-	-	-	-	-
K 31. decembru 2020	-	-	-	-	-	-	32 390	-	32 390
<b>Zostatková hodnota</b>									
K 1. januára 2020	93 297	5 770 749	6 709 259	-	-	-	1 213 894	500 648	14 287 847
K 31. decembru 2020	93 297	5 556 378	8 111 578	-	-	-	313 588	-	14 074 841

ILJIN SLOVAKIA, s.r.o.

Poznámky individuálnej účtovnej závierky

Zostavenej k 31. decembru 2020

(údaje v tabuľkách sú uvedené v celých eurách, ak nie je uvedené inak)

31. december 2019

	<i>Pozemky</i>	<i>Stavby</i>	<i>Samostatné hnutelné veci a súbory hnutelných vecí</i>	<i>Pestovateľské celky trvalých porastov</i>	<i>Základné stádo a ťažné zvieratá</i>	<i>Ostatný dlhodobý hmotný majetok</i>	<i>Obstarávaný dlhodobý hmotný majetok</i>	<i>Poskytnuté preddavky</i>	<i>Celkom</i>
<b>Prvotné ocenenie</b>									
K 1. januára 2019	93 297	8 250 515	29 020 078	-	-	-	447 919	21 209	37 833 018
Prírastky	-	-	-	-	-	-	1 459 335	500 648	1 959 983
Úbytky	-	-	(1 614 044)	-	-	-	(34 030)	-	(1 648 074)
Presuny	-	-	648 149	-	-	-	(626 940)	(21 209)	-
K 31. decembru 2019	93 297	8 250 515	28 054 183	-	-	-	1 246 284	500 648	38 144 927
<b>Oprávky</b>									
K 1. januára 2019	-	2 274 925	21 284 431	-	-	-	-	-	23 559 356
Prírastky	-	204 841	1 674 537	-	-	-	-	-	1 879 378
Úbytky	-	-	(1 614 044)	-	-	-	-	-	(1 614 044)
K 31. decembru 2019	-	2 479 766	21 344 924	-	-	-	-	-	23 824 690
<b>Opravná položka</b>									
K 1. januára 2019	-	-	-	-	-	-	32 390	-	32 390
Prírastky	-	-	-	-	-	-	-	-	-
Úbytky	-	-	-	-	-	-	-	-	-
K 31. decembru 2019	-	-	-	-	-	-	32 390	-	32 390
<b>Zostatková hodnota</b>									
K 1. januára 2019	93 297	5 975 590	7 735 647	-	-	-	415 529	21 209	14 241 272
K 31. decembru 2019	93 297	5 770 749	6 709 259	-	-	-	1 213 894	500 648	14 287 847

ILJIN SLOVAKIA, s.r.o.

Poznámky individuálnej účtovnej závierky

Zostavenej k 31. decembru 2020

(údaje v tabuľkách sú uvedené v celých eurách, ak nie je uvedené inak)

V roku 2020 bolo obstaraných a do používania uvedených 17 nových položiek dlhodobého hmotného majetku v súhrnnej hodnote 1 528 689 EUR. Najhodnotnejšou boli dve upínacie zariadenia s obstarávacími cenami 709 671 EUR a 236 557 EUR a software SAP s obstarávacou cenou 375 255 EUR. Ďalšími významnými boli tri formy na výlisky v sumách 84 000, 34 000 a 24 000 EUR a dva kamerové systémy KEYENCE s hodnotami 11 890 EUR. Zoznam všetkých položiek nového majetku:

<b>Názov</b>	<b>Obstarávacía cena v EUR</b>
Software SAP	375 255,45
Forma CD-CUV DUST SHIELD, JIG, LH, RH	84 000,00
Forma / TOOL PD/CD MOLD CASTING	24 000,00
Forma / TOOL PD/CD MOLD MACHINING	34 000,00
Upínacie zariadenie projekt NX4/NQ5	236 557,00
Upínacie zariadenie projekt NX4/NQ5	709 671,00
Meradlo - NX4 FRT SPECIAL G/G	2 054,00
Meradlo - NX4 FRT SPECIAL G/G LH	4 621,49
Meradlo - NX4 FRT SPECIAL G/G RH	4 621,49
Meradlo - NX4/NQ5 FRT SPECIAL GAUGE LH	4 776,21
Meradlo - NX4/NQ5 FRT SPECIAL GAUGE LH	4 776,21
Meradlo - NX4/NQ5 FRT SPECIAL GAUGE RH	4 776,21
Meradlo - NX4/NQ5 FRT SPECIAL GAUGE RH	4 776,21
Meradlo - NX4/NQ5 RR SPECIAL GAUGE LH	5 511,70
Meradlo - NX4/NQ5 RR SPECIAL GAUGE RH	5 511,70
Kamerový systém / camera system KEYENCE	11 890,00
Kamerový systém / camera system KEYENCE	11 890,00

V priebehu roka 2020 bolo technicky zhodnotených 5 výrobných liniek v celkovej sume 2 044 840 EUR. Z evidencie majetku bolo vyradených sedem položiek v súhrnnej obstarávacej cenne 676 140 EUR. Všetky z nich boli úplne odpísané. Päť z nich boli upínacie zariadenia s obstarávacími cenami od 86 711 po 212 998 EUR. Dva z nich boli osobné automobily s cenami 23 425 a 12 152 EUR. Tieto automobily Spoločnosť predala a oba boli v čase predaja úplne odpísané.

### 1.3. Záložné právo a obmedzenie disponovania s dlhodobým nehmotným a hmotným majetkom

<b>Dlhodobý hmotný majetok</b>	<b>31.12.2020</b>
Dlhodobý hmotný majetok, na ktorý je zriadené záložné právo	8 343 812
Dlhodobý hmotný majetok, pri ktorom má účtovná jednotka obmedzené právo s ním nakladať	-

Všetok nehnuteľný majetok firmy ILJIN SLOVAKIA je zaťažený záložným právom podľa Zmluvy o zriadení záložného práva na nehnuteľné veci č. 693/2020ZZ v prospech Všeobecnej úverovej banky, a.s. v súvislosti s uzatvorenou Zmluvou o vystavovaní záruk č. 5/2020/ZVZP. Táto úverová zmluva podpísaná 22. mája 2020.

## 2. **Zásoby**

### 2.1. Prehľad o opravných položkách podľa jednotlivých súvahových položiek

V účtovnej triede zásoby sa o opravnej položke neúčtovalo.

ILJIN SLOVAKIA, s.r.o.

Poznámky individuálnej účtovnej závierky

Zostavenej k 31. decembru 2020

(údaje v tabuľkách sú uvedené v celých eurách, ak nie je uvedené inak)

**3. Pohľadávky**3.1. Veková štruktúra pohľadávok

31. december 2020

Položka	Splatnosť		Celkom
	v lehote splatnosti	po lehote splatnosti	
<b>Krátkodobé pohľadávky</b>			
Pohľadávky z obchodného styku	11 492 188	27 102	11 519 290
Ostatné pohľadávky voči prepojeným účtovným jednotkám	87	-	87
Ostatné pohľadávky v rámci podielovej účasti okrem pohľadávok voči prepojeným účtovným jednotkám	-	-	-
Pohľadávky voči spoločníkom, členom a združeniu	-	-	-
Sociálne poistenie	-	-	-
Daňové pohľadávky a dotácie	540 754	-	540 754
Iné pohľadávky	112 293	-	112 293
<b>Spolu krátkodobé pohľadávky</b>	<b>12 145 322</b>	<b>27 102</b>	<b>12 172 424</b>

31. december 2019

Položka	Splatnosť		Celkom
	v lehote splatnosti	po lehote splatnosti	
<b>Krátkodobé pohľadávky</b>			
Pohľadávky z obchodného styku	10 819 990	39 336	10 859 326
Ostatné pohľadávky voči prepojeným účtovným jednotkám	216 602	201 934	418 536
Ostatné pohľadávky v rámci podielovej účasti okrem pohľadávok voči prepojeným účtovným jednotkám	-	-	-
Pohľadávky voči spoločníkom, členom a združeniu	-	-	-
Sociálne poistenie	-	-	-
Daňové pohľadávky a dotácie	857 282	-	857 282
Iné pohľadávky	4 156	-	4 156
<b>Spolu krátkodobé pohľadávky</b>	<b>11 898 030</b>	<b>241 270</b>	<b>12 139 300</b>

Bežná lehota splatnosti pohľadávok je 45 dní.

3.2. Opravné položky k pohľadávkam

Na začiatku roku 2020 bol stav opravných položiek k pohľadávkam 277,37 EUR. Šlo o tri pohľadávky voči spoločnosti CARTEST (HYUNDAI MOBIS). Na konci roka 2020 mali všetky tie 3 pohľadávky po splatnosti viac ako 1080 dní. Na základe toho bola na tie pohľadávky vytvorená opravná položka v plnej výške a následne boli tie pohľadávky odpísané. Na konci roka 2020 nie sú evidované nijaké opravné položky na pohľadávky.

3.3. Záložné právo a obmedzené nakladanie s pohľadávkami

Opis predmetu záložného práva	2020	
	Hodnota predmetu	Hodnota pohľadávky
Pohľadávky kryté záložným právom alebo inou formou zabezpečenia	-	-
Hodnota pohľadávok, na ktoré sa zriadilo záložné právo	-	-
Hodnota pohľadávok, pri ktorých je obmedzené právo s nimi nakladať	-	-

V roku 2010 uzatvorila spoločnosť úverovú zmluvu s bankou UniCredit Bank Slovakia, a. s. (dnes UniCredit Bank Czech Republic and Slovakia, a.s.), ktorá bola v čase jej platnosti upravená 5 dodatkami, ten posledný bol 19.11.2019. Súčasne bola ako záruka k tejto úverovej zmluve podpísaná aj zmluva o zriadení záložného práva k pohľadávkam týkajúca sa všetkých existujúcich i budúcich pohľadávok spoločnosti ILJIN SLOVAKIA voči spoločnosti Mobis Slovakia v prospech uvedenej finančnej inštitúcie. Dňa 10. augusta 2020 však skončila platnosť úverového vzťahu medzi Spoločnosťou a UniCredit Bank Czech Republic and Slovakia.

Suma založených pohľadávok k 31. decembru 2019 predstavovala 6 222 789 EUR.

ILJIN SLOVAKIA, s.r.o.

Poznámky individuálnej účtovnej závierky

Zostavenej k 31. decembru 2020

(údaje v tabuľkách sú uvedené v celých eurách, ak nie je uvedené inak)

**4. Finančné účty**4.1. Spoločnosť má finančný majetok v štruktúre

<b>Položka</b>	<b>31.12.2020</b>	<b>31.12.2019</b>
<b>Peňažné prostriedky</b>		
Pokladnica	3 639	9 369
Ceniny	168	173
Bežné účty v banke alebo v pobočke zahraničnej banky	10 229 742	9 182 991
Bankové účty termínované	-	-
Peniaze na ceste	-	1 714 338
<b>Spolu</b>	<b>10 233 549</b>	<b>10 906 871</b>

**5. Časové rozlíšenie**

<b>Položka</b>	<b>31.12.2020</b>	<b>31.12.2019</b>
Náklady budúcich období dlhodobé	-	-
Náklady budúcich období krátkodobé, z toho:	11 718	16 346
<i>predplatné za odbornú literatúru</i>	-	207
<i>predplatené poistenie</i>	6 104	6 947
<i>nájomné za byty</i>	5 320	4 040
<i>softvér</i>	294	3 209
<i>záručná provízia</i>	-	1 579
<i>prenájom telocvične</i>	-	360
<i>ostatné služby</i>	-	4
Príjmy budúcich období dlhodobé	-	-
Príjmy budúcich období krátkodobé	-	-
<b>Spolu</b>	<b>11 718</b>	<b>16 346</b>

**IV. ÚDAJE VYKÁZANÉ NA STRANE PASÍV SÚVAHY****1. Vlastné imanie**1.1. Informácie o vlastnom imaní

Základné imanie spoločnosti je tvorené peňažným vkladom jediného spoločníka vo výške 6 725 207 EUR a je splatené v plnej výške.

Jediný spoločník, firma IILJIN, Kórejská republika, schválila dňa 14. septembra 2020 dosiahnutý výsledok hospodárenia v roku 2019 a rozhodla o presune celej tejto sumy 4 338 071 EUR do nerozdelených ziskov minulých období.

Zákonný rezervný fond vo výške 672 521 EUR dosahuje výšku povinnej minimálnej tvorby podľa Obchodného zákonníka.

1.2. Rozdelenie účtovného zisku alebo vyrovnanie straty za rok 2019

<b>Položka</b>	<b>2019</b>
Účtovný zisk	4 338 071
<b>Rozdelenie účtovného zisku</b>	<b>2020</b>
Prídel do zákonného rezervného fondu	-
Prídel do štatutárnych a ostatných fondov	-
Prídel do sociálneho fondu	-
Prídel na zvýšenie základného imania	-
Úhrada straty minulých období	-
Prevod do nerozdeleného zisku minulých rokov	4 338 071
Rozdelenie podielu na zisku spoločníkom, členom	-
Iné	-
<b>Spolu</b>	<b>4 338 071</b>

1.3. Návrh na rozdelenie účtovného zisku alebo vyrovnanie straty za rok 2020

O vysporiadaní zisku za rok 2020 rozhodne jediný spoločník spoločnosti. Manažment spoločnosti navrhne spoločníkovi návrh na rozdelenie zisku.

ILJIN SLOVAKIA, s.r.o.

Poznámky individuálnej účtovnej závierky

Zostavenej k 31. decembru 2020

(údaje v tabuľkách sú uvedené v celých eurách, ak nie je uvedené inak)

**2. Rezervy**2.1. Zákonné a ostatné rezervy

31. december 2020

<b>Položka</b>	<b>1. 1. 2020</b>	<b>Tvorba</b>	<b>Použitie</b>	<b>Zrušenie</b>	<b>31. 12. 2020</b>
<b>Dlhodobé rezervy</b>					
Dlhodobé zákonné rezervy	-	-	-	-	-
Ostatné dlhodobé rezervy, z toho:	161 845	-	-	113 424	48 421
<i>rezerva na záručné opravy</i>	161 845	-	-	113 424	48 421
<b>Krátkodobé rezervy</b>					
Krátkodobé zákonné rezervy, z toho:	169 798	201 152	169 798	-	201 152
<i>nevyčerpané dovolenky</i>	169 798	201 152	169 798	-	201 152
Ostatné krátkodobé rezervy, z toho:	246 378	144 319	197 140	43 046	150 511
<i>energie v prenájatých bytoch</i>	1 300	2 400	1 290	10	2 400
<i>audit</i>	800	-	800	-	-
<i>clo</i>	3 865	3 433	3 853	12	3 433
<i>prepravné náklady</i>	204 540	131 826	161 516	43 024	131 826
<i>záručné opravy</i>	34 912	6 661	28 720	-	12 853
<i>služobná cesta</i>	768	-	768	-	-
<i>reprezentačné</i>	193	-	193	-	-

31. december 2019

<b>Položka</b>	<b>1. 1. 2019</b>	<b>Tvorba</b>	<b>Použitie</b>	<b>Zrušenie</b>	<b>31. 12. 2019</b>
<b>Dlhodobé rezervy</b>					
Dlhodobé zákonné rezervy	-	-	-	-	-
Ostatné dlhodobé rezervy, z toho:	513 108	-	-	351 263	161 845
<i>rezerva na záručné opravy</i>	513 108	-	-	351 263	161 845
<b>Krátkodobé rezervy</b>					
Krátkodobé zákonné rezervy, z toho:	157 352	169 798	157 352	-	169 798
<i>nevyčerpané dovolenky</i>	157 352	169 798	157 352	-	169 798
Ostatné krátkodobé rezervy, z toho:	420 705	214 051	346 266	42 112	246 378
<i>energie v prenájatých bytoch</i>	2 600	1 300	1 453	1 147	1 300
<i>audit</i>	800	800	800	-	800
<i>clo</i>	96 744	3 865	96 669	75	3 865
<i>prepravné náklady</i>	217 166	204 540	176 683	40 483	204 540
<i>záručný poplatok pre materskú spoločnosť ILJIN</i>	-	-	-	-	-
<i>nedodané natretie materiálu</i>	-	-	-	-	-
<i>záručné opravy</i>	101 380	2 585	69 053	-	34 912
<i>spotreba PHM</i>	69	-	69	-	-
<i>materiál</i>	407	-	-	407	-
<i>cestovné výdavky</i>	-	-	-	-	-
<i>parkovné</i>	-	-	-	-	-
<i>služobná cesta</i>	1 166	768	1 166	-	768
<i>reprezentačné</i>	373	193	373	-	193

Od roku 2008 spoločnosť poskytuje záruku na svoje výrobky podľa záruk, ktoré poskytujú finálni výrobcovia automobilov. Pre autá značky Kia je garantovaná záručná doba 7 rokov a pre autá značky Hyundai je záručná doba 5 rokov. Na určenie rezervy bolo nevyhnutné rozlíšiť, ktoré výrobky smerovali pre vozidlá Kia, a ktoré pre Hyundai. V Žiline aj v Nošovicích sa totiž až do polovice roku 2011 montovali aj autá Kia, aj Hyundai. Od roku 2012 sa už v Žiline vyrábajú iba automobily Kia a v Nošovicích iba vozidlá Hyundai. K 31. decembru 2020, na základe skutočných záručných opráv zaúčtovaných v roku 2020, objemu predaných výrobkov v rokoch 2014 až 2020, na ktoré sa vzťahuje záruka, a na základe budúceho očakávaného vývoja záručných opráv podľa vypočítaného reklamačného podielu za rok 2020, Spoločnosť odhadla celkovú výšku rezervy na záručné opravy v sume 61 274 EUR, z čoho 48 421 EUR bola dlhodobá a 12 853 EUR krátkodobá časť (k 31. decembru 2019 bola celková rezerva vo výške 196 757 EUR, z čoho 161 845 EUR bola dlhodobá a 34 912 EUR krátkodobá časť). Pretože dovtedajší zostatok rezervy bol 168 037 EUR, znížila rezervu dodatočne o 106 763 EUR.

ILJIN SLOVAKIA, s.r.o.

Poznámky individuálnej účtovnej závierky

Zostavenej k 31. decembru 2020

(údaje v tabuľkách sú uvedené v celých eurách, ak nie je uvedené inak)

**3. Závazky**3.1. Výška záväzkov do lehoty a po lehote splatnosti vrátane skupiny a záväzky podľa zostatkovej doby splatnosti

<b>Položka</b>	<b>31.12.2020</b>	<b>31.12.2019</b>
<b>Dlhodobé záväzky:</b>		
Záväzky so zostatkovou dobou splatnosti nad päť rokov	-	-
Záväzky so zostatkovou dobou splatnosti jeden rok až päť rokov	795 199	611 561
<b>Spolu dlhodobé záväzky</b>	<b>795 199</b>	<b>611 561</b>
<b>Krátkodobé záväzky:</b>		
Záväzky do lehoty splatnosti	14 801 280	17 509 790
Záväzky po lehote splatnosti	61 546	34 128
<b>Spolu krátkodobé záväzky</b>	<b>14 862 826</b>	<b>17 543 918</b>

3.2. Záväzky zabezpečené záložným právom alebo inou formou zabezpečenia

UniCredit Bank Slovakia, a.s. poskytla úverovou zmluvou zo 4. apríla 2007 úverovú linku vo výške 9 miliónov Sk (298 745 EUR) za účelom vystavovania bankových záruk na zabezpečenie colného dlhu spoločnosti. Táto úverová zmluva bola doplnená Dodatkom č. 1 z 26. júna 2008. V uvedenom dodatku pristúpila k zmluve na strane banky aj Všeobecná úverová banka, a. s. a úverová linka bola zvýšená na sumu 40 miliónov Sk (1 327 757 EUR). Dňa 8. októbra 2010 bola táto zmluva nahradená Zmluvou o úverovom rámci na bankové záruky poskytnutom UniCredit Bank Slovakia, a.s. Na základe zmluvy bola banka zaviazaná vystaviť bankové záruky tak, že menovitá hodnota záväzkov zo záruk nepresiahne sumu 2 300 000 EUR. Od 15. mája 2016 bola menovitá hodnota záväzkov z bankových záruk podliehajúcich zmluve 1 500 000 EUR. Táto úverová zmluva bola zabezpečená všetkými pohľadávkami Spoločnosti voči spoločnosti Mobis Slovakia. Na základe úverovej zmluvy s piatimi dodatkami, s tým posledným z 19. novembra 2019, vystavila UniCredit Bank Slovakia dňa 17. apríla 2020 nový záväzok ručiteľa – celkovú záruku č. GC 146820\_2018-Dodatok č. 02 do výšky najviac 1 950 000 EUR.

Maximálna suma záruky sa skladala zo sumy:

- 1 500 000 EUR – predstavuje 100 % časti referenčnej sumy zodpovedajúcej sume colných dlhov a iných platieb, ktoré môžu vzniknúť v súvislosti s colnými operáciami dočasné uskladnenie a colný režim konečné použitie.
- 450 000 EUR – predstavuje 30 % časti referenčnej sumy zodpovedajúcej sume colných dlhov a iných platieb, ktoré vznikli v súvislosti s colnými operáciami prepustenie do voľného obehu a colný režim konečné použitie.

Platnosť úverovej zmluvy s UniCredit bank Czech Republic and Slovakia bol v auguste 2020 skončená. Bola vo svojej podstate nahradená novou zmluvou s Všeobecnou úverovou bankou, a.s. zo dňa 22. mája 2020. Podľa nej sa banka zaväzuje vystaviť za Spoločnosť aj opakovane záruky, ktorých súčet čiastok záruk v žiaden moment neprekračuje výšku garančného limitu stanoveného vo výške 2 300 000 EUR.

Na základe uvedenej úverovej zmluvy vystavila Všeobecná úverová banka pre Colný úrad Trenčín dňa 14. júla 2020 Záväzok ručiteľa – celkovú záruku č. 009020253174 do výšky najviac 1 450 000 EUR

Maximálna suma záruky sa skladala zo sumy:

- 1 000 000 EUR – predstavuje 100 % časti referenčnej sumy zodpovedajúcej sume colných dlhov a iných platieb, ktoré môžu vzniknúť v súvislosti s colnými operáciami dočasné uskladnenie a colný režim konečné použitie.
- 450 000 EUR – predstavuje 30 % časti referenčnej sumy zodpovedajúcej sume colných dlhov a iných platieb, ktoré vznikli v súvislosti s colnými operáciami prepustenie do voľného obehu a colný režim konečné použitie.

ILJIN SLOVAKIA, s.r.o.

Poznámky individuálnej účtovnej závierky

Zostavenej k 31. decembru 2020

(údaje v tabuľkách sú uvedené v celých eurách, ak nie je uvedené inak)

## 3.3. Odložený daňový záväzok/Odložená daňová pohľadávka

<b>Položka</b>	<b>31.12.2020</b>	<b>31.12.2019</b>
Dočasné rozdiely medzi účtovnou hodnotou majetku a daňovou základňou:		
odpočítateľné	32 390	32 390
zdaniteľné	(4 264 881)	(3 512 645)
Dočasné rozdiely medzi účtovnou hodnotou záväzkov a daňovou základňou:		
odpočítateľné	500 579	626 539
zdaniteľné	-	-
Možnosť umorovať daňovú stratu v budúcnosti	-	-
Možnosť previesť nevyužitú daňovú odpočty	-	-
Sadzba dane z príjmov (v %)	21	21
Odložená daňová pohľadávka	111 923	138 375
Uplatnená daňová pohľadávka:		
zaúčtovaná ako zníženie nákladov	-	-
zaúčtovaná do vlastného imania	-	-
Odložený daňový záväzok	895 625	737 655
Zmena odloženého daňového záväzku:		
zaúčtovaná ako náklad	184 692	118 500
zaúčtovaná do vlastného imania	-	-

## 3.4. Závazky zo sociálneho fondu

	<b>31.12.2020</b>	<b>31.12.2019</b>
Začiatkový stav sociálneho fondu	12 552	32 587
Tvorba sociálneho fondu na ťarchu nákladov	37 250	25 621
Tvorba sociálneho fondu zo zisku	-	-
Ostatná tvorba sociálneho fondu	-	-
Tvorba sociálneho fondu celkom	37 250	25 621
Čerpanie sociálneho fondu	38 304	45 656
<b>Konečný zostatok sociálneho fondu</b>	<b>11 498</b>	<b>12 552</b>

## 4. Bankové úvery

<b>Položka</b>	<b>Mena</b>	<b>Úrok p. a. v %</b>	<b>Dátum splatnosti</b>	<b>Suma istiny v príslušnej mene k 31. decembru 2020</b>	<b>Suma istiny v eurách k 31. decembru 2020</b>	<b>Suma istiny v príslušnej mene k 31. decembru 2019</b>
Dlhodobé bankové úvery				-	-	-
Krátkodobé bankové úvery	EUR			-	-	-

Žiadna úverová zmluva uzavretá spoločnosťou ILJIN SLOVAKIA nebola v platnosti počas celého roka 2020.

## 5. Časové rozlíšenie

<b>Položka</b>	<b>31.12.2020</b>	<b>31.12.2019</b>
Výdavky budúcich období dlhodobé	-	-
Výdavky budúcich období krátkodobé, z toho:		
úroky z úverov	-	-
Výnosy budúcich období dlhodobé	-	-
Výnosy budúcich období krátkodobé	-	-
<b>Spolu</b>	<b>-</b>	<b>-</b>

ILJIN SLOVAKIA, s.r.o.

Poznámky individuálnej účtovnej závierky

Zostavenej k 31. decembru 2020

(údaje v tabuľkách sú uvedené v celých eurách, ak nie je uvedené inak)

**V. VÝNOSY****1. Výnosy z hospodárskej činnosti**

## 1.1. Tržby z predaja tovaru, vlastných výrobkov a služieb/Čistý obrat

Tržby za vlastné výkony a tovar podľa typov výrobkov a služieb a podľa hlavných oblastí odbytu:

Typ výrobkov, tovarov, služieb/ Oblasť odbytu	Slovensko		Zahraníčia (EU)		Zahraníčia (tretie krajiny)		Celkom	
	2020	2019	2020	2019	2020	2019	2020	2019
Nápravy pre vozidlá + ND	65 102 558	83 607 207	57 421 662	71 797 607	-	-	122 524 220	155 404 814
Riadiaca tyč	-	-	612 965	683 494	-	-	612 965	683 494
Vzorky	613	11 383	40 358	5 255	102 818	510 307	143 789	526 945
Nájomné	-	5 950	-	-	-	-	-	5 950
Doprava	-	-	-	100	-	1 379	-	1 479
Ostatné služby	-	2 430	-	3 265	-	27 208	-	32 903
<b>Čistý obrat celkom</b>	<b>65 103 171</b>	<b>83 626 970</b>	<b>58 074 985</b>	<b>72 489 721</b>	<b>102 818</b>	<b>538 894</b>	<b>123 280 974</b>	<b>156 655 585</b>

Oblasť odbytu	Predné a zadné nápravy (+náhradné diely) pre motorové vozidlá		Riadiaca tyč		Vzorky, nájomné, triedenie materiálu, preprava, ostatné služby		Celkom	
	2020	2019	2020	2019	2020	2019	2020	2019
Slovensko	65 102 558	83 607 207	-	-	613	19 764	65 103 171	83 626 971
Zahraníčia celkom	57 421 662	71 797 607	612 965	683 494	143 176	547 513	58 177 803	73 028 614
z toho:								
Česká republika	56 436 340	70 629 671	-	-	35 504	227	56 471 844	70 629 898
Poľsko	-	-	612 965	683 494	-	3 806	612 965	687 300
Kórejská republika	-	-	-	-	102 818	524 490	102 818	524 490
Nemecko	887 129	1 167 936	-	-	4 854	4 225	891 983	1 172 161
Čína	-	-	-	-	-	14 404	-	14 404
Belgicko	98 193	-	-	-	-	-	98 193	-
Taliansko	-	-	-	-	-	362	-	362
Švédsko	-	-	-	-	-	-	-	-
<b>Spolu</b>	<b>122 524 220</b>	<b>155 404 814</b>	<b>612 965</b>	<b>683 494</b>	<b>143 789</b>	<b>567 277</b>	<b>123 280 974</b>	<b>156 655 585</b>

Dominantnými odberateľmi spoločnosti ILJIN SLOVAKIA sú 2 spoločnosti, ktoré sú článkami dodávateľských reťazcov pre výsledné produkty – automobily KIA a Hyundai. 52,8 % celkových tržieb v roku 2020 predstavujú tržby za predaj vlastných výrobkov a náhradných dielov spoločnosti Mobis Slovakia s.r.o., pre ktorú odštartovala výroba koncom roku 2006. Predaj vlastných výrobkov spoločnosti Mobis Slovakia s.r.o. sa uskutočňuje na základe rámcovej zmluvy uzavretej na dobu neurčitú.

V októbri 2008 sa začala pravidelná produkcia pre závod Mobis Automotive Czech, s. r. o. Podiel tejto produkcie na celkových tržbách v roku 2020 predstavoval 45,8 %. Aj s touto spoločnosťou je podpísaná rámcová zmluva.

Ostatní odberatelia, medzi ktorých patria Mobis Parts Europe v Nemecku i Belgicku, Nexteer Automotive Poland, ILJIN a Hyundai Motor Europe Technical Center sa v roku 2020 podieľali na celkovom odbyte iba 1,4 percentným podielom.

ILJIN SLOVAKIA, s.r.o.

Poznámky individuálnej účtovnej závierky

Zostavenej k 31. decembru 2020

(údaje v tabuľkách sú uvedené v celých eurách, ak nie je uvedené inak)

## 1.2. Zmena stavu vnútroorganizačných zásob

Položka	2020		2019		Zmena stavu vnútroorganizačných zásob	
	31.12.2020	31.12.2019	1. 1. 2019	2020	2019	
Nedokončená výroba a polotovary vlastnej výroby	2 481 525	1 958 254	2 353 890	523 271	(395 636)	
Výrobky	1 576 949	1 716 553	1 601 661	(139 604)	114 892	
Zvieratá	-	-	-	-	-	
<b>Spolu</b>	<b>4 058 474</b>	<b>3 674 807</b>	<b>3 955 551</b>	<b>383 667</b>	<b>(280 744)</b>	
Manká a škody	-	-	-	-	-	
Reprezentačné	-	-	-	-	-	
Dary	-	-	-	-	-	
Iné	-	-	-	-	-	
<b>Zmena stavu vnútroorganizačných zásob vo výkaze ziskov a strát</b>				<b>383 667</b>	<b>(280 744)</b>	

## 1.3. Výnosy pri aktivácii nákladov a výnosy z hospodárskej, finančné výnosy a výnosy výnimočného rozsahu alebo výskytu

Položka	2020	2019
Významné položky pri aktivácii nákladov, z toho:	-	-
Ostatné významné položky výnosov z hospodárskej činnosti, z toho:		
tržby z predaja dlhodobého majetku a materiálu, z toho:	244 559	234 700
tržby z predaja dlhodobého majetku	545	12 101
tržby z predaja materiálu	21 365	15
tržby z predaja odpadu	222 649	222 584
Ostatné výnosy z hospodárskej činnosti, z toho:	942 772	180 352
poistné plnenie	686	3 207
poškodenie výrobkov a materiálu, nástrojov	-	167 663
ročné zúčtovanie zdravotného poistenia a dane z príjmov	532	2 812
reklamácie	215 938	2 880
príspevok zo štátneho rozpočtu na náhradu mzdy	347 164	-
preplatenie cla	265 030	-
preplatenie poplatku za skladovanie	4 221	-
preúčtovanie DPH zaplatenej v zahraničí	32 206	3 790
výnos z vrátených nástrojov	46 261	-
prenájom miestnosti	5 950	-
triedenie, oprava a refakturácia materiálu	12 431	-
ostatné prevádzkové výnosy	12 353	2 722
Finančné výnosy, z toho:	-	112
Výnosové úroky	-	-
Kurzové zisky, z toho:	-	112
kurzové zisky ku dňu, ku ktorému sa zostavuje účtovná závierka	-	-
Ostatné významné položky finančných výnosov	-	-

ILJIN SLOVAKIA, s.r.o.

Poznámky individuálnej účtovnej závierky

Zostavenej k 31. decembru 2020

(údaje v tabuľkách sú uvedené v celých eurách, ak nie je uvedené inak)

**VI. NÁKLADY****1. Náklady z hospodárskej činnosti****1.1. Náklady za služby, ostatné náklady z hospodárskej činnosti, finančné náklady a náklady výnimočného rozsahu alebo výskytu**

<b>Položka</b>	<b>2020</b>	<b>2019</b>
Náklady na spotrebovaný materiál, energie a predaný tovar, z toho :	108 472 965	138 811 033
<i>surový materiál</i>	106 120 821	136 371 784
<i>vzorky surového materiálu</i>	276 251	517 494
<i>materiál pre osobné automobily</i>	115	1 214
<i>baliaci materiál</i>	9 150	-
<i>pohonné hmoty pre automobily</i>	9 377	20 286
<i>oleje a mazadlá</i>	62 937	52 595
<i>plyn do vysokozdvížných vozíkov</i>	30 871	36 155
<i>drevná štiepka</i>	7 658	8 109
<i>náhradné diely a materiál na opravu</i>	153 068	275 889
<i>Nástroje</i>	98 018	2 683
<i>ostatný materiál do výroby</i>	22 625	28 097
<i>drobný majetok</i>	443 952	138 450
<i>kancelárske potreby</i>	9 141	15 382
<i>odborná literatúra, knihy</i>	644	233
<i>čistiace prostriedky a hygienická potreby</i>	35 845	41 535
<i>potraviny do kórejskej kuchyne</i>	4 370	3 738
<i>ostatný materiál</i>	210 422	120 126
<i>spotreba elektrickej energie</i>	499 032	616 387
<i>spotreba vody</i>	4 052	5 135
<i>náklady na predaný tovar</i>	473 819	555 093
Náklady za poskytnuté služby, z toho:	3 222 843	3 790 287
<i>Náklady voči audítorovi, audítorskej spoločnosti, z toho:</i>	36 703	42 040
<i>náklady na overenie individuálnej účtovnej závierky</i>	17 000	19 300
<i>iné uisťovacie audítorské služby</i>	-	-
<i>súvisiace audítorské služby</i>	-	-
<i>daňové poradenstvo</i>	12 000	12 000
<i>ostatné neaudítorské služby</i>	7 703	10 740
<i>Ostatné významné položky nákladov za poskytnuté služby, z toho:</i>	3 186 140	3 748 247
<i>opravy a udržiavanie</i>	537 016	686 245
<i>cestovné</i>	3 315	37 392
<i>náklady na reprezentáciu</i>	28 516	63 983
<i>poradenské a konzultačné služby</i>	104 410	51 061
<i>právne služby</i>	21 700	-
<i>internet</i>	60 339	72 627
<i>prepravné – Mobis Slovakia</i>	183 028	280 402
<i>prepravné – Mobis Automotive Czech</i>	280 063	406 053
<i>prepravné – ostatné</i>	135 090	95 048
<i>upratovanie, odvoz a likvidácia odpadu</i>	27 308	15 171
<i>školenia, kurzy, semináre</i>	11 614	11 862
<i>strážna služba</i>	104 948	98 232
<i>opracovanie materiálu</i>	935 241	1 152 517
<i>externí pracovníci</i>	196 973	-
<i>stočné</i>	15 526	16 650
<i>telefonovanie</i>	17 775	17 463
<i>nájomné</i>	93 484	87 353
<i>poštovné</i>	286	300
<i>software</i>	37 526	17 591
<i>služby bezpečnosti pri práci a protipožiarnej ochrany</i>	2 640	3 394
<i>služby pre osobné automobily</i>	405	529
<i>preprava zamestnancov do zamestnania</i>	4 643	6 181
<i>služby balenia</i>	106 396	134 967
<i>služby reklamy a inzercie</i>	582	629
<i>oprávnené náklady kórejských manažérov</i>	69 702	85 732
<i>ostatné služby</i>	206 613	406 865
Ostatné významné položky nákladov z hospodárskej činnosti, z toho:	-	-
<i>osobné náklady</i>	6 769 795	7 140 805
<i>dane a poplatky</i>	30 968	27 353
<i>zostatková cena predaného majetku a materiálu</i>	-	-
<i>ostatné náklady na hospodársku činnosť, z toho:</i>	-	-
<i>dary</i>	300	350
<i>pokuty a penále</i>	6 639	307
<i>odpis pohľadávky</i>	-	-
<i>tvorba opravných položiek k pohládkam</i>	366	529
<i>neodpočítaná DPH v Slovenskej republike</i>	2 382	2 528
<i>DPH zaplatená v zahraničí</i>	32 318	4 637

ILJIN SLOVAKIA, s.r.o.

Poznámky individuálnej účtovnej závierky

Zostavenej k 31. decembru 2020

(údaje v tabuľkách sú uvedené v celých eurách, ak nie je uvedené inak)

<b>Položka</b>	<b>2020</b>	<b>2019</b>
reklamácie	(106 764)	(348 542)
poistenie	20 505	21 322
manká a škody	-	-
ostatné prevádzkové náklady	13 592	4 465
Celková suma osobných nákladov	6 769 795	7 140 805
Mzdy	4 607 258	4 824 107
Ostatné náklady na závislú činnosť	-	-
Sociálne poistenie	1 669 016	1 205 766
Zdravotné poistenie	493 521	524 166
Finančné náklady, z toho:	41 226	22 340
Nákladové úroky, z toho:	-	-
bankové úroky	-	-
leasingové úroky	-	-
Kurzové straty:	116	487
Ostatné významné položky finančných nákladov, z toho:	41 110	21853
poistenie	-	-
bankové poplatky	15 477	6 897
záručná provízia	25 633	14 956
ostatné finančné náklady	-	-
Náklady výnimočného rozsahu alebo výskytu	-	-

## VII. DAŇ Z PRÍJMOV

Sadzba dane z príjmov pre rok 2020 je 21 %. Spoločnosť nemala žiadne úľavy z daní.

Na výpočet odloženej dane bola použitá sadzba dane z príjmov právnických osôb 21 %, ktorá je v platnosti od 1. januára 2017.

<b>Položka</b>	<b>2020</b>	<b>2019</b>
Suma odloženej daňovej pohľadávky účtovanej ako náklad alebo výnos vyplývajúca zo zmeny sadzby dane z príjmov	-	-
Suma odloženého daňového záväzku účtovaného ako náklad alebo výnos vyplývajúci zo zmeny sadzby dane z príjmov	-	-
Suma odloženej daňovej pohľadávky týkajúca sa umorenia daňovej straty, nevyužitých daňových odpočtov a iných nárokov, ako aj dočasných rozdielov predchádzajúcich účtovných období, ku ktorým sa v predchádzajúcich účtovných obdobiach odložená daňová pohľadávka neúčtovala	(54 624)	(81 935)
Suma odloženého daňového záväzku, ktorý vznikol z dôvodu neúčtovania tej časti odloženej daňovej pohľadávky v bežnom účtovnom období, o ktorej sa účtovalo v predchádzajúcich účtovných obdobiach	-	-
Suma neuplatneného umorenia daňovej straty, nevyužitých daňových odpočtov a iných nárokov a odpočítateľných dočasných rozdielov, ku ktorým nebola účtovaná odložená daňová pohľadávka	-	-
Suma odloženej dane z príjmov, ktorá sa vzťahuje na položky účtované priamo na účty vlastného imania bez účtovania na účty nákladov a výnosov	-	-

Dňa 22. decembra 2006 vydalo Ministerstvo hospodárstva Slovenskej republiky (ďalej len „Ministerstvo“) v prospech Spoločnosti Rozhodnutie č. 51/2006 o poskytnutí štátnej pomoci na realizáciu investičného projektu „Výrobný závod na výrobu dielov pre predné a zadné kolesá pre motorové vozidlá“ (ďalej len „Rozhodnutie“). Štátna pomoc je vo forme úľavy na dani z príjmov právnických osôb v maximálnej výške 46 630 tis. Sk (1 547 832 EUR) podľa § 35b zákona č. 366/1999 Z. z. o daniach z príjmov v znení neskorších predpisov a podľa § 52 ods. 4 zákona č. 595/2003 Z. z. o dani z príjmov v znení neskorších predpisov. Štátna pomoc je poskytnutá za určitých podmienok uvedených v Rozhodnutí (väčšinu týchto podmienok je spoločnosť povinná splniť do 31. decembra 2009). Nárok na štátnu pomoc Spoločnosti zaniká v prípade ak Spoločnosť nebude plniť podmienky uvedené v Rozhodnutí. Rozhodnutie taktiež uvádza intenzitu štátnej pomoci (t.j. pomer oprávnených nákladov ku daňovej úľave) vo výške 3,52 %.

Spoločnosť si na základe vyššie uvedeného Rozhodnutia po prvý krát uplatnila úľavu na dani z príjmov právnických osôb v celkovej výške 12 508 058 Sk (415 191 EUR) za rok 2008. V roku 2009 bola táto úľava 246 694 EUR. Rovnako si Spoločnosť uplatnila tento nárok aj v roku 2010, kedy si z daňovej úľavy odčerpala aj zostávajúcu časť 885 947 EUR, a v tom roku bola celá daňová úľava vyčerpaná.

ILJIN SLOVAKIA, s.r.o.

Poznámky individuálnej účtovnej závierky

Zostavenej k 31. decembru 2020

(údaje v tabuľkách sú uvedené v celých eurách, ak nie je uvedené inak)

Výška skutočne oprávnených nákladov bola vo výške 534 812 tis. Sk (17 752 511 EUR), čomu zodpovedá štátna pomoc podľa priznanej intenzity 3,52 % vo výške 18 836 tis. Sk (625 226 EUR). Spoločnosť však využila štátnu pomoc v maximálnej výške, v čoho dôsledku jej hrozilo dodatočné dorubenie dane z príjmu vo výške rozdielu medzi oprávneným použitím a skutočným použitím a fixná pokuta vo výške 10 % dodatočne vyrubenej dane. Dňa 8. novembra 2010 bola začatá daňová kontrola dane z príjmov spoločnosti ILJIN SLOVAKIA za rok 2009. Táto kontrola bola prerušená. Daňový úrad ju obnovil 2. januára 2013 a dňa 4. marca 2013 bola rozšírená o kontrolu dane z príjmov za rok 2010. Po zisteniach z kontroly a následnom pojednávaní vydal Daňový úrad dodatočný platobný výmer, v ktorom vyrubil rozdiel dane z príjmov právnickej osoby za zdaňovacie obdobie 2010 v sume 532 427 EUR, o ktorý sa daň z príjmov právnickej osoby po daňovej kontrole odlišuje od dane uvedenej v daňovom priznaní za rok 2010. Spoločnosť ILJIN SLOVAKIA sa voči rozhodnutiu odvolala, celá vec sa zrušila a vrátila sa na ďalšie konanie. Spoločnosť v odvolaní argumentovala, že postupovala podľa §30 Zákona č. 595/2003 Z. z. o dani z príjmov a odpočítavala si predchádzajúce daňové straty za roky 2005 až 2007 v lehote určenej zákonom, pričom ich začala odpočítavať až po úplnom vyčerpaní daňovej úľavy. Tieto daňové straty boli odpočítané v daňových priznaniach za roky 2010 a 2011. Daňový úrad sa však odvolával na §35b Zákona č. 366/1999 Z. z. kedy si možno odpočítavať daňové straty až v období nasledujúcom po vyčerpaní daňovej úľavy, a to rovnomerne počas piatich rokov.

Dňa 3. októbra 2013 vydal Daňový úrad pre vybrané daňové subjekty nové rozhodnutie týkajúce sa kontroly dane z príjmov a vyrubil v ňom rovnaký rozdiel dane z príjmov za obdobie roka 2010. Aj voči tomuto rozhodnutiu sa Spoločnosť odvolala. Finančné riaditeľstvo Slovenskej republiky však svojim rozhodnutím dňa 14. januára 2014 predchádzajúce rozhodnutie Daňového úradu potvrdilo a nebolo možné sa voči nemu odvolať. ILJIN SLOVAKIA preto dňa 6. marca 2014 zaplatila rozdiel dane z príjmov za rok 2010 vo výške 532 427 EUR.

Dňa 27. februára 2014 podala Spoločnosť dodatočné daňové priznania za roky 2011 a 2012. Dôvodom ich zostavenia bolo vyššie spomenuté Rozhodnutie Finančného riaditeľstva Slovenskej republiky vyrubujúce rozdiel za dane z príjmov za rok 2010.

V súvislosti s hroziacimi možnými záväzkami Spoločnosť ku koncu roka 2012 zaúčtovala rezervu vo výške 1 014 867 EUR. Rozhodnutie Daňového úradu pre vybrané daňové subjekty akoby potvrdzovalo nárok na daňovú úľavu v plnej výške (1 547 832 EUR) Z tohto dôvodu Spoločnosť v roku 2013 znížila predmetnú rezervu na daň z príjmov spoločne s prislúchajúcou pokutou o 429 198 EUR na 585 669 EUR. Konečné rozhodnutie Finančného riaditeľstva SR zo 14. januára 2014 definitívne určilo zaplatenie nedoplatku dane z príjmov, Spoločnosť ju zaplatila spoločne s pokutou a príslušná rezerva bola úplne rozpustená.

Dňa 3. júla 2020 začal Úrad pre vybrané hospodárske subjekty kontrolu Dane z príjmov právnickej osoby za zdaňovacie obdobie kalendárneho roka 2018. Kontrola nie je uzavretá a prebieha aj ku dňu zostavenia účtovnej závierky za rok 2020.

	2020			2019		
	Základ dane	Daň	Daň v %	Základ dane	Daň	Daň v %
Výsledok hospodárenia pred zdanením, z toho:	4 275 494		21	5 387 281		21
<i>teoretická daň</i>		897 854		-	1 131 329	-
Daňovo neuznané náklady (trvalé rozdiely)	346 829	72 834		129 183	27 128	-
Výnosy nepodliehajúce dani (trvalé rozdiely)	-	-		-	-	-
Vplyv nevykázananej odloženej daňovej pohľadávky	(260 114)	(54 624)		(390 168)	(81 935)	-
Zmena sadzby dane	-	-		-	-	-
Umorenie daňovej straty	(130 056)	(27 312)		(130 056)	(27 312)	-
Iné	-	-		-	-	-
<b>Spolu</b>	-	<b>888 752</b>		-	<b>1 049 210</b>	-
Splatná daň z príjmov		704 060			930 710	
Odložená daň z príjmov		184 692			118 500	
<b>Celková daň z príjmov</b>		<b>888 752</b>			<b>1 049 210</b>	

ILJIN SLOVAKIA, s.r.o.

Poznámky individuálnej účtovnej závierky

Zostavenej k 31. decembru 2020

(údaje v tabuľkách sú uvedené v celých eurách, ak nie je uvedené inak)

**VIII. INÉ AKTÍVA A INÉ PASÍVA****1. Podmienené záväzky**

Daňové priznania zostávajú otvorené a môžu byť predmetom kontroly počas obdobia piatich rokov. Skutočnosť, že určité obdobie alebo daňové priznanie vzťahujúce sa na toto obdobie bolo kontrolované, nemá vplyv na vylúčenie tohto obdobia z prípadnej ďalšej kontroly počas obdobia piatich rokov. V dôsledku toho sú k 31. decembru 2020 daňové priznania spoločnosti za roky 2016 až 2020 otvorené a môžu sa stať predmetom kontroly.

Podľa súčasných slovenských zákonov má spoločnosť povinnosť vyplatiť zamestnancom pri odchode do starobného dôchodku odchodné vo výške priemerného mesačného zárobku. Spoločnosť odhadla, že výška takéhoto záväzku nie je významná. Účtovné výkazy neobsahujú žiadnu úpravu z tohto titulu.

Spoločnosť je povinná platiť poplatok za znečisťovanie ovzdušia spaľovaním dreveného paliva Úradu životného prostredia SR podľa skutočne vypustených škodlivých látok za predchádzajúci kalendárny rok. Spoločnosť predpokladá, že tento poplatok vzťahujúci sa na rok 2020 bude nevýznamný, preto z tohto dôvodu spoločnosť k 31. decembru 2020 nezaúčtovala žiadnu rezervu.

**IX. PRÍJMY A VÝHODY ČLENOV ŠTATUTÁRNÝCH, DOZORNÝCH A INÝCH ORGÁNOV SPOLOČNOSTI**

Spoločnosť v roku 2020 rovnako ako v predošlom roku nepriznala zástupcom štatutárnych orgánov žiadne peňažné ani nepeňažné odmeny a neposkytla žiadne pôžičky ani iné plnenia.

**X. SPRIAZNENÉ OSOBY**

Medzi spriaznené osoby patria akcionári, členovia predstavenstva, sesterské spoločnosti a spoločnosti, v ktorých podiel na základnom imaní presahuje 20 % (dcérske a pridružené spoločnosti a spoločné podniky).

Obchody medzi týmito osobami a spoločnosťou sa uskutočňujú za obvyklých podmienok a za obvyklé ceny. O obchodoch so spriaznenými osobami rozhoduje predstavenstvo. Komentár k týmto obchodom je v jednotlivých častiach poznámok.

31. december 2020

<b>Spriaznená osoba</b>	<b>Druh obchodu</b>	<b>Pohl'adávk</b>	<b>Záväzky</b>	<b>Náklady</b>	<b>Výnosy</b>
Materská účtovná jednotka					
ILJIN	01	-	4 109 254	26 265 254	-
	02	9 126	-	-	102 818
	03	869	-	-	5 587
	06	2 754	-	-	21 969
	11	3 013	-	533	127 766
Sesterská účtovná jednotka					
ILJIN GLOBAL	01	-	33 990	2 866 289	-
	03	-	-	-	-
	06	60 161	-	-	187 609
	11	-	-	-	1 817
BEIJING ILJIN	01	-	3 192	3 192	-
	11	-	-	-	-
BEARING ART	01	-	-	-	-
	06	2 592	-	-	10 873
	11	-	-	5 718	-
TIANJIN ILJIN	01	-	4 599 008	16 817 895	-
	03	-	-	-	18
	06	3 176	-	-	41 175
	11	-	-	-	183
ILJIN GLOBAL INDIA	01	-	-	5 244 029	-
	03	-	-	-	4 051
	11	-	-	-	951
Spoločná účtovná jednotka					
Pridružená účtovná jednotka					
Kľúčový manažment účtovnej jednotky alebo jej materskej jednotky					
Ostatné spriaznené osoby					

ILJIN SLOVAKIA, s.r.o.

Poznámky individuálnej účtovnej závierky

Zostavenej k 31. decembru 2020

(údaje v tabuľkách sú uvedené v celých eurách, ak nie je uvedené inak)

31. december 2019

<b>Spriaznená osoba</b>	<b>Druh obchodu</b>	<b>Pohľadávky</b>	<b>Záväzky</b>	<b>Náklady</b>	<b>Výnosy</b>
Materská účtovná jednotka					
ILJIN	01	335 361	4 459 694	28 841 033	510 139
	02	-	-	42 262	13 450
	03	-	-	-	-
	06	6 212	-	-	33 895
	10	-	-	-	-
	11	4 365	-	-	39 963
Sesterská účtovná jednotka					
ILJIN GLOBAL	01	-	3 019 153	16 205 651	-
	03	959	-	-	959
	06	63 784	-	-	227 759
	11	-	-	-	59
BEIJING ILJIN	11	-	-	-	43
BEARING ART	01	-	-	315 339	-
	06	1 315	-	-	15 374
	11	-	-	-	27
TIANJIN ILJIN	01	-	1 853 738	13 175 532	-
	03	-	-	-	12 306
	06	5 540	-	-	71 823
	11	-	-	-	493
ILJIN GLOBAL INDIA	01	-	1 437 065	3 630 480	-
Spoločná účtovná jednotka		-	-	-	-
Pridružená účtovná jednotka		-	-	-	-
Kľúčový manažment					
účtovnej jednotky alebo					
jej materskej jednotky		-	-	-	-
Ostatné spriaznené osoby		-	-	-	-

Kód druhu obchodu:

01 – kúpa, 02 – predaj, 03 – poskytnutie služby, 04 – obchodné zastúpenie, 05 – licencia, 06 – transfer, 07 – know-how, 08 – úver, pôžička, 09 – výpomoc, 10 – záruka, 11 – iný obchod

**XI. SKUTOČNOSTI, KTORÉ NASTALI PO DNI, KU KTORÉMU SA ZOSTAVUJE ÚČTOVNÁ ZÁVIERKA, A DO DŇA ZOSTAVENIA ÚČTOVNEJ ZÁVIERKY**

Po 31. decembri 2020 a do dňa zostavenia účtovnej závierky nenastali žiadne také udalosti, ktoré by významným spôsobom ovplyvnili aktíva a pasíva spoločnosti, okrem tých, ktoré sú výsledkom bežnej činnosti.

ILJIN SLOVAKIA, s.r.o.

Poznámky individuálnej účtovnej závierky

Zostavenej k 31. decembru 2020

(údaje v tabuľkách sú uvedené v celých eurách, ak nie je uvedené inak)

**XII. PREHĽAD ZMIEN VLASTNÉHO IMANIA**

31. december 2020

<i>Položka</i>	<i>Stav k 1. 1. 2020</i>	<i>Prírastky</i>	<i>Úbytky</i>	<i>Presuny</i>	<i>Stav k 31. 12. 2020</i>
Základné imanie	6 725 207	-	-	-	6 725 207
Vlastné akcie a vlastné obchodné podiely	-	-	-	-	-
Zmena základného imania	-	-	-	-	-
Pohľadávky za upísané vlastné imanie	-	-	-	-	-
Emisné ážio	-	-	-	-	-
Ostatné kapitálové fondy	-	-	-	-	-
Zákonný rezervný fond (nedeliteľný fond) z kapitálových vkladov	-	-	-	-	-
Oceňovacie rozdiely z precenenia majetku a záväzkov	-	-	-	-	-
Oceňovacie rozdiely z kapitálových účastín	-	-	-	-	-
Oceňovacie rozdiely z precenenia pri zlúčení, splnutí a rozdelení	-	-	-	-	-
Zákonný rezervný fond	672 521	-	-	-	672 521
Nedeliteľný fond	-	-	-	-	-
Štatutárne fondy a ostatné fondy	-	-	-	-	-
Nerozdelený zisk minulých rokov	25 586 758	-	-	4 338 071	29 924 829
Neuhradená strata minulých rokov	-	-	-	-	-
Výsledok hospodárenia bežného účtovného obdobia	4 338 071	3 386 742	-	(4 338 071)	3 386 742
Vyplatené dividendy	-	-	-	-	-
Ostatné položky vlastného imania	-	-	-	-	-
Účet 491 – Vlastné imanie fyzickej osoby – podnikateľa	-	-	-	-	-

31. december 2019

<i>Položka</i>	<i>Stav k 1. 1. 2019</i>	<i>Prírastky</i>	<i>Úbytky</i>	<i>Presuny</i>	<i>Stav k 31. 12. 2019</i>
Základné imanie	6 725 207	-	-	-	6 725 207
Vlastné akcie a vlastné obchodné podiely	-	-	-	-	-
Zmena základného imania	-	-	-	-	-
Pohľadávky za upísané vlastné imanie	-	-	-	-	-
Emisné ážio	-	-	-	-	-
Ostatné kapitálové fondy	-	-	-	-	-
Zákonný rezervný fond (nedeliteľný fond) z kapitálových vkladov	-	-	-	-	-
Oceňovacie rozdiely z precenenia majetku a záväzkov	-	-	-	-	-
Oceňovacie rozdiely z kapitálových účastín	-	-	-	-	-
Oceňovacie rozdiely z precenenia pri zlúčení, splnutí a rozdelení	-	-	-	-	-
Zákonný rezervný fond	672 521	-	-	-	672 521
Nedeliteľný fond	-	-	-	-	-
Štatutárne fondy a ostatné fondy	-	-	-	-	-
Nerozdelený zisk minulých rokov	25 753 063	-	-	(166 305)	25 586 758
Neuhradená strata minulých rokov	-	-	-	-	-
Výsledok hospodárenia bežného účtovného obdobia	(166 305)	-	4 338 071	166 305	4 338 071
Vyplatené dividendy	-	-	-	-	-
Ostatné položky vlastného imania	-	-	-	-	-
Účet 491 – Vlastné imanie fyzickej osoby – podnikateľa	-	-	-	-	-

ILJIN SLOVAKIA, s.r.o.

Poznámky individuálnej účtovnej závierky

Zostavenej k 31. decembru 2020

(údaje v tabuľkách sú uvedené v celých eurách, ak nie je uvedené inak)

**XIII. PREHĽAD PEŇAŽNÝCH TOKOV**

Prehľad peňažných tokov je uvedený v prílohe, tabuľka č. 1.

Peňažné prostriedky sú peňažné hotovosti, ekvivalenty peňažných hotovostí, peňažné prostriedky na bežných účtoch v bankách, kontokorentný účet a časť zostatku účtu „Peniaze na ceste“.

Peňažné ekvivalenty sú krátkodobý finančný majetok, ktorý je zameniteľný za vopred známu sumu peňažných prostriedkov, pri ktorom nehrozí riziko výraznej zmeny jeho hodnoty v najbližších troch mesiacoch ku dňu, ku ktorému sa zostavuje účtovná závierka.

Štruktúra peňažných prostriedkov a peňažných ekvivalentov:

<b>Položka</b>	<b>Účet</b>	<b>31.12.2020</b>	<b>31.12.2019</b>
Peniaze	211	3 639	9 369
Ceniny	213	168	173
Účty v bankách	221	10 229 742	9 182 991
Kontokorentný účet	221	-	-
Peniaze na ceste	261	-	1 714 338
<b>Peňažné prostriedky a peňažné ekvivalenty</b>		<b>-</b>	<b>-</b>
<b>Finančné účty spolu</b>		<b>10 233 549</b>	<b>10 906 871</b>
Rozdiel		-	-

Spoločnosť použila na vykazovanie peňažných tokov z prevádzkovej činnosti nepriamu metódu.

**Prílohy:**

Tabuľka č. 1 – Prehľad peňažných tokov

**Tabuľka č. 1 - Prehľad peňažných tokov**

Názov položky	Označenie	Skutočnosť v eurách	
		Bežné účtovné obdobie	Minulé účtovné obdobie
<b>Peňažné toky z prevádzkovej činnosti</b>			
<b>Z/S</b>	<b>Výsledok hospodárenia z bežnej činnosti pred zdanením daňou z príjmov (+/</b>	<b>4 275 494</b>	<b>5 387 281</b>
<b>A.1.</b>	<b>Nepeňažné operácie ovplyvňujúce výsledok hospodárenia z bežnej činnosti pred zdanením daňou z príjmov (+/-)</b>	<b>1 895 211</b>	<b>1 400 536</b>
	Odpisy dlhodobého nehmotného majetku a dlhodobého hmotného majetku (+)	2 069 342	1 890 929
	Zmena stavu rezerv (+/-)	(177 937)	(513 143)
	Zmena stavu opravných položiek (+/-)	(277)	529
	Zmena stavu položiek časového rozlíšenia nákladov a výnosov (+/-)	4 628	(58)
	Výsledok z predaja dlhodobého majetku, s výnimkou majetku, ktorý sa považuje za peňažný ekvivalent (+/-)	(545)	21 929
	Ostatné položky nepeňažného charakteru (+/-)		350
<b>A.2.</b>	<b>Vplyv zmien stavu pracovného kapitálu na výsledok hospodárenia z bežnej činnosti</b>	<b>(3 215 934)</b>	<b>2 551 699</b>
	Zmena stavu pohľadávok z prevádzkovej činnosti (-/+)	(33 125)	1 154 506
	Zmena stavu záväzkov z prevádzkovej činnosti (+/-)	(1 930 141)	(1 403 699)
	Zmena stavu zásob (-/+)	(1 252 668)	2 800 892
	<b>Peňažné toky z prevádzkovej činnosti s výnimkou príjmov a výdavkov, ktoré sa uvádzajú osobitne v iných častiach prehľadu peňažných tokov (+/-), (súčet Z/S+A.1.+A.2.)</b>	<b>2 954 771</b>	<b>9 339 516</b>
	Výdavky na daň z príjmov účtovnej jednotky (-/+)	(1 456 065)	70 088
<b>A.</b>	<b>Cisté peňažné toky z prevádzkovej činnosti</b>	<b>1 498 706</b>	<b>9 409 604</b>
<b>Peňažné toky z investičnej činnosti</b>			
	Výdavky na obstaranie dlhodobého nehmotného majetku (-)	(375 255)	-
	Výdavky na obstaranie dlhodobého hmotného majetku (-)	(1 797 318)	(1 959 985)
	Príjmy z predaja dlhodobého hmotného majetku (+)	545	12 101
<b>B.</b>	<b>Cisté peňažné toky z investičnej činnosti</b>	<b>(2 172 028)</b>	<b>(1 947 884)</b>
<b>Peňažné toky z finančnej činnosti</b>			
<b>C.1.</b>	<b>Peňažné toky vo vlastnom imaní</b>		-
<b>C.2.</b>	<b>Peňažné toky vznikajúce z dlhodobých záväzkov a krátkodobých záväzkov z finančnej činnosti</b>		-
<b>C.</b>	<b>Cisté peňažné toky z finančnej činnosti</b>		-
<b>D.</b>	<b>Cisté zvýšenie alebo cisté zníženie peňažných prostriedkov a peňažných ekvivalentov (+/-) (súčet A+B+C)</b>	<b>(673 322)</b>	<b>7 461 720</b>
<b>E.</b>	Stav peňažných prostriedkov a peňažných ekvivalentov na začiatku účtovného obdobia	10 906 871	3 445 150
<b>F.</b>	Stav peňažných prostriedkov a peňažných ekvivalentov na konci účtovného obdobia pred zohľadnením kurzových rozdielov vyčíslených ku dňu, ku ktorému sa zostavuje účtovná závierka (+/-)	10 233 549	10 906 871
<b>G.</b>	Kurzové rozdiely vyčíslené k peňažným prostriedkom a peňažným ekvivalentom ku dňu, ku ktorému sa zostavuje účtovná závierka (+/-)		-
<b>H.</b>	<b>Zostatok peňažných prostriedkov a peňažných ekvivalentov na konci účtovného obdobia upravený o kurzové rozdiely vyčíslené ku dňu, ku ktorému sa zostavuje účtovná závierka (+/-) (súčet D + E + G)</b>	<b>10 233 549</b>	<b>10 906 871</b>