

DODATOK SPRÁVY NEZÁVISLÉHO AUDÍTORA

Pre akcionárov, dozornú radu a predstavenstvo spoločnosti GGB Slovakia s. r. o., Sučany

k časti II – Správa k informáciám, ktoré sa uvádzajú vo výročnej správe

Overili sme účtovnú závierku spoločnosti GGB Slovakia s. r. o. so sídlom v Sučanoch, IČO: 35 742 879, (ďalej aj „Spoločnosť“) k 31. decembru 2020, uvedenú vo výročnej správe Spoločnosti, ku ktorej sme dňa 29.3.2021 vydali správu nezávislého audítora. Tento dodatok sme vypracovali v zmysle § 27 odsek 6 zákona č. 423/2015 Z.z. o štatutárnom audite a o zmene a doplnení zákona č. 431/2002 Z.z. o účtovníctve v znení neskorších predpisov (ďalej len „zákon o štatutárnom audite“).

Na základe vykonaných prác opísaných v časti II správy nezávislého audítora – Správa k informáciám, ktoré sa uvádzajú vo výročnej správe, podľa nášho názoru:

- informácie uvedené vo výročnej správe spoločnosti GGB Slovakia s. r. o. zostavenej za rok 2020 sú v súlade s jej účtovnou závierkou za daný rok,
- výročná správa obsahuje informácie podľa zákona o účtovníctve.

Okrem toho, na základe našich poznatkov o účtovnej jednotke a situácii v nej, ktoré sme získali počas auditu účtovnej závierky, sme povinní uviesť, či sme zistili významné nesprávnosti vo výročnej správe. V tejto súvislosti konštatujeme, že sme nezistili významné nesprávnosti vo výročnej správe.

Banská Bystrica, 17.12.2021

BDR, spol. s r.o. Banská Bystrica
M.M.Hodžu 3, 974 01 Banská Bystrica
Licencia SKAu č. 6
Obchodný register Okresného súdu Banská Bystrica
Oddiel: Sro, Vložka číslo: 98/S, IČO: 00614556

Ing. Dagmar Vereš
kľúčový auditorský partner
licencia UDVA č. 1177



GGB Slovakia s.r.o.

VÝROČNÁ SPRÁVA 2020

Obsah

1.	Profil spoločnosti.....	3
2.	Vybrané finančné ukazovatele.....	5
3.	Vplyv spoločnosti na životné prostredie.....	6
4.	Významné udalosti od 1.1.2021.....	7
5.	Predpokladaný budúci vývoj spoločnosti.....	7
6.	Náklady na činnosť v oblasti výskumu a vývoja.....	7
7.	Obchodné podiely.....	7
8.	Návrh na vysporiadanie hospodárskeho výsledku.....	7
9.	Organizačná zložka v zahraničí.....	8
10.	Správa auditorov.....	9
11.	Súvaha.....	10
12.	Výkaz ziskov a strát.....	11
13.	Poznámky k účtovnej závierke.....	12

1. Profil spoločnosti

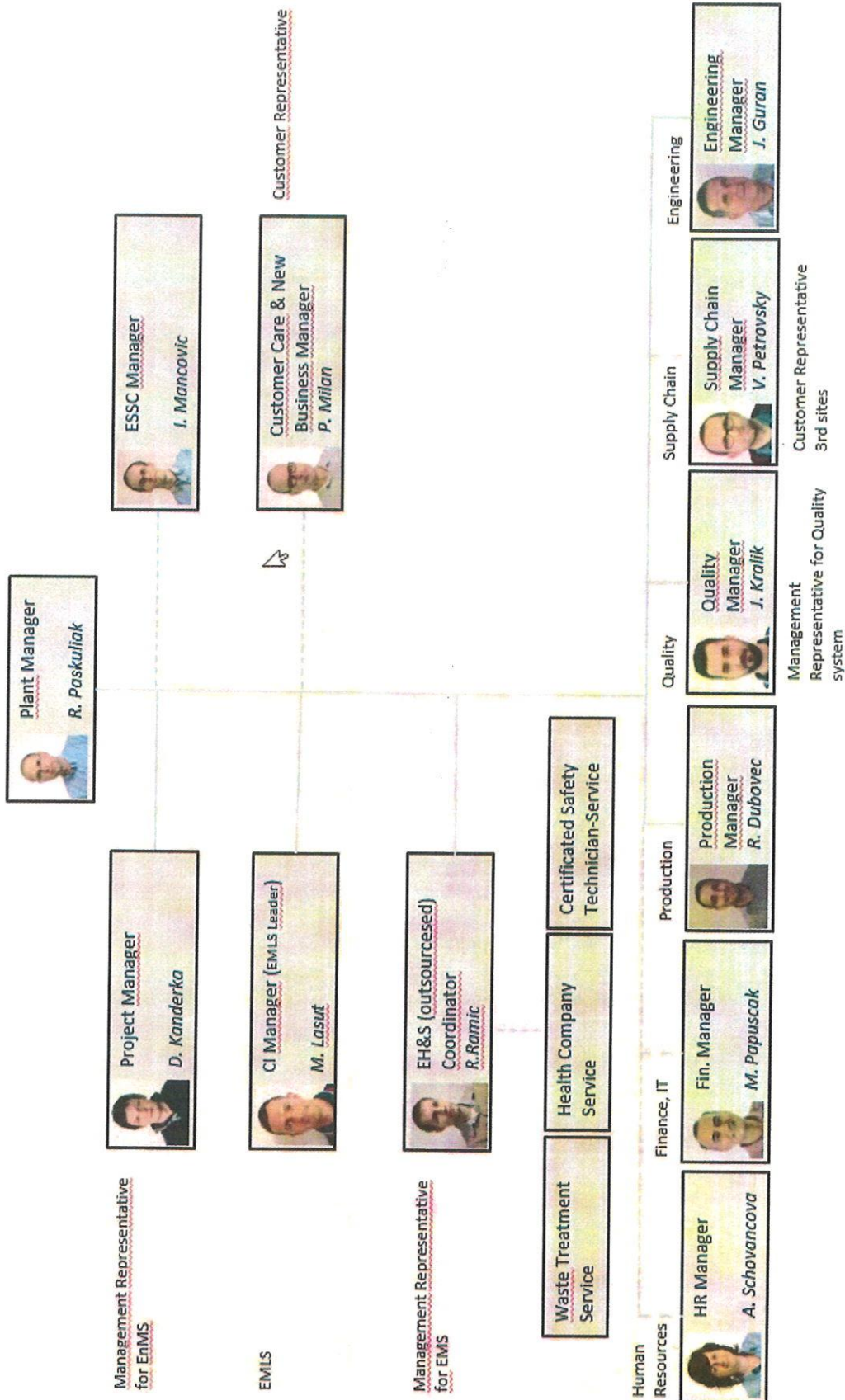
Firma:	GGB Slovakia s.r.o.
IČO:	35 742 879
Založenie/ Vznik:	Zakladateľská listina zo dňa 28.11.1997, zápis do obchodného registra dňa 18.3.1998.
Sídlo:	Ulica priemyselná 1910/4, Sučany 038 52
Právna forma:	Spoločnosť s ručením obmedzeným
Spisová značka:	Oddiel Sro, vložka číslo 13239/L obchodného registra vedeného Okresným súdom Žilina
Obdobie:	1. január až 31. december
Predmet podnikania:	Hlavným predmetom podnikania spoločnosti je: <ul style="list-style-type: none">– Výroba a predaj klzných ložiskových puzdier– Výroba a predaj bimetalických a polymérových pásov
Základné imanie:	Základné imanie je vo výške 16 597 EUR , úplne splatené

Senior manažment

Róbert Paškuliak	Riaditeľ spoločnosti - prokúra
Miroslav Papuščák	Finančný manažér - prokúra
Andrea Schovancová	Manažér ľudských zdrojov - prokúra
Radovan Dubovec	Výrobný manažér
Vladimír Petrovský	Manažér nákupu a logistiky
Peter Miľan	Manažér zákazníckeho centra
Juraj Guráň	Technický manažér
Juraj Králik	Manažér kvality
Miroslav Lašút	EMLS manažér

Konatelia

Thomas Alexander Price
Susan Sweeney



2. Vybrané finančné ukazovatele

Výkaz ziskov a strát

tis. EUR	2019	2020	2020/2019
Tržby z predaja tovaru, vlastných výrobkov a služieb, vrátane zmeny stavu zásob	17 318	15 453	89%
Výrobná spotreba a náklady na obstaranie tovaru	-9 951	-8 641	87%
Pridaná hodnota	7 367	6 812	92%
Odpisy	-1 211	-1 211	100%
Výsledok hospodárenia z hospodárskej činnosti	1 990	1 521	76%
Výsledok hospodárenia z finančnej činnosti	-6	-6	100%
Daň z príjmov za bežnú činnosť	459	355	77%
HOSPODÁRSKY VÝSLEDOK	1 525	1 159	76%

Tržby sa v minulom roku 2020 znížili o 1.865 tis.€, t.j. o 11%, v porovnaní s predchádzajúcim rokom 2019 a to najmä kvôli poklesu tržieb z predaja vlastných výrobkov (1.540 tis.). Hlavným dôvodom bola celosvetová ekonomická kríza, spôsobená najmä Covid situáciou.

Hospodársky výsledok za rok 2020 bol horší o 366 tis.€, t.j. o 24 %. Bolo to spôsobené najmä horším výsledkom z hospodárskej činnosti o 469 tis.€, t.j. o 24% v dôsledku spomenutej hospodárskej krízy.

Vývoj vybraných položiek aktív a pasív

Aktíva (tis. EUR)	2019	2020	2020/2019
Neobežný majetok	71 388	72 540	102%
Dlhodobý nehmotný majetok	169	103	61%
Dlhodobý hmotný majetok	8 035	7 753	96%
Dlhodobý finančný majetok	63 184	64 684	102%
Obežný majetok	3 834	4 305	112%
Zásoby	1 708	1 542	90%
Pohľadávky	1 904	2 417	127%
Finančné účty	222	346	156%
Časové rozlíšenie	27	13	49%
SPOLU MAJETOK	75 250	76 859	102%

Celkový majetok spoločnosti vzrástol o 1.609 tis.€. Dlhodobý nehmotný majetok poklesol o 66 tis.€ v dôsledku odpisovania SW. Dlhodobý hmotný majetok sa znížil o 282 tis.€, najmä odpismi strojov a zariadení, ako aj budovy. Dlhodobý finančný majetok sa zvýšil o 1.500 tis.€ v dôsledku vyššej pôžičky, poskytnutej materskej firme. Obežný majetok vzrástol o 471 tis.€, z toho zásoby poklesli o 166 tis.€, pohľadávky sa zvýšili o 513 tis.€ a finančné účty sa narástli o 124 tis.€. Hlavným dôvodom nižších zásob bol pokles predaja a výroby. Za nárastom pohľadávok boli vyššie pohľadávky z obchodného styku.

Pasíva (tis. EUR)	2019	2020	2020/2019
Vlastné imanie	73 494	74 653	102%
Základné imanie	17	17	100%
Kapitálové fondy a fondy zo zisku	61 450	61 450	100%
Výsledok hospodárenia minulých rokov	10 502	12 028	115%
Výsledok hospodárenia za účtovné obdobie	1 525	1 159	76%
Závazky	1 756	2 205	126%
Rezervy	75	83	111%
Dlhodobé záväzky	642	635	99%
Krátkodobé záväzky	1 039	1 487	143%
Bankové úvery	0	0	
Časové rozlíšenie	0	0	
VLASTNÉ IMANIE A ZÁVÄZKY	75 250	76 859	102%

Vlastné imanie a záväzky spoločnosti vzrástli o 1.609 tis.€, najmä vďaka výsledku hospodárenia minulých rokov a nárastu krátkodobých záväzkov o 448 tis.€. Spoločnosť zabezpečuje svoju prevádzkovú činnosť bez bankových úverov.

Zamestnanci

Počet zamestnancov	2019	2020	2020/2019
Priemerný prepočítaný počet zamestnancov	170	154	91%
Z toho počet vedúcich zamestnancov	10	10	100%

Počet zamestnancov sa znížil o 16 osôb v dôsledku Korona krízy.

Produktivita práce

Produktivita práce na zamestnanca (tis. EUR)	2019	2020	2020/2019
Produktivita z tržieb	102	100	98%
HV na zamestnanca	9	8	89%
Pridaná hodnota na zamestnanca	43	44	102%

3. Vplyv spoločnosti na životné prostredie a BOZP

Kontroly týkajúce sa životného prostredia, ktoré sa uskutočnili v roku 2020 potvrdili skutočnosť, že spoločnosť dodržiava všetky príslušné zákony a venuje značnú pozornosť ochrane životného prostredia. V lete 2020 sme inštalovali na streche našej výrobnéj haly fotovoltaické panely s výkonom 200 kW.

V oblasti BOZP spoločnosť získala za posledných 13 rokov 7 krát cenu prezidenta skupiny EnPro, ktorej súčasťou je aj naša divízia GGB. Certifikát „Bezpečný podnik“ udeľovaný Ministerstvom práce, sociálnych vecí a rodiny SR je dôkazom, že patríme stabilne k najbezpečnejším firmám na Slovensku, čo je jedna z hlavných priorit našej spoločnosti.

4. Významné udalosti od 1.1.2021

V štruktúre spoločnosti, riadiacich orgánoch a vo výrobnom programe nenastali v tomto roku žiadne významné zmeny.

5. Predpokladaný budúci vývoj spoločnosti

V roku 2021 došlo v výraznom oživeniu európskej a celosvetovej ekonomiky, čo sa pozitívne prejavilo aj na tržbách a výsledkoch našej spoločnosti. Rast výroby a predaja je na úrovni 30% voči minulému roku 2020 a 17% v porovnaní s plánom. Naša spoločnosť smeruje k rekordnému predaju 21 mil. €. Tomuto pozitívnemu trendu napomohol aj presun výroby veľkej skupiny klzných ložísk od nemeckej sestry do nášho závodu, ktorý sa nám podarilo zvládnuť aj vďaka nákupu stroja Bihler RM40, ktorý sme úspešne implementovali v priebehu tohto leta. V budúcom roku 2022 očakávame mierny rast tržieb na úrovni 3% v porovnaní s rokom 2021.

Negatívom tohto roka sú vysoké ceny vstupných materiálov (najmä ocele a bronzového prášku) a enormný nárast cien energií (elektrická energia a plyn), ktoré majú pokračovať aj v budúcom roku 2022.

V oblasti ochrany životného prostredia a zvýšenia sebestačnosti vo výrobe a spotrebe elektrickej energie, pokračujeme v rozširovaní našej fotovoltaickej elektrárne o ďalších 80 kW.

6. Náklady na činnosť v oblasti výskumu a vývoja

Naša spoločnosť nemala v roku 2020 žiadne náklady v oblasti výskumu a vývoja.

7. Obchodné podiely

Naša spoločnosť vlastní 100% podiel v spoločnosti Coltec Industries France SAS v nominálnej hodnote 61 178 tis.€.

8. Návrh na vysporiadanie hospodárskeho výsledku

Zisk	1 159 tis. €
Prevod na nerozdelený zisk minulých rokov	1 159 tis. €

9. Organizačná zložka v zahraničí

Naša spoločnosť nemá organizačnú zložku v zahraničí.

V Sučanoch 9.12.2021



Miroslav Papučák
Finančný manažér - prokurista



Róbert Paškuliak
Riaditeľ spoločnosti - prokurista



SPRÁVA NEZÁVISLÉHO AUDÍTORA

z auditu účtovnej závierky

a

Správa k ďalším požiadavkám zákonov a iných právnych predpisov

spoločnosti s ručením obmedzeným

GGB Slovakia s. r. o. Sučany

za rok 2020

SPRÁVA NEZÁVISLÉHO AUDÍTORA

Pre spoločníkov a konateľov spoločnosti GGB Slovakia s. r. o. Sučany

I. Správa z auditu účtovnej závierky

Názor

Uskutočnili sme audit priloženej účtovnej závierky spoločnosti GGB Slovakia s. r. o. so sídlom v Sučanoch, IČO: 35 742 879, ktorá obsahuje súvahu k 31. decembru 2020, výkaz ziskov a strát za rok končiaci k uvedenému dátumu, a poznámky, ktoré obsahujú súhrn významných účtovných zásad a účtovných metód a ďalšie vysvetľujúce informácie.

Podľa nášho názoru priložená účtovná závierka poskytuje pravdivý a verný obraz finančnej situácie spoločnosti GGB Slovakia s. r. o. k 31. decembru 2020 a výsledku jej hospodárenia za rok končiaci sa k uvedenému dátumu podľa zákona č. 431/2002 Z.z. o účtovníctve v znení neskorších predpisov (ďalej len „zákon o účtovníctve“).

Základ pre názor

Audit sme vykonali podľa medzinárodných audítorských štandardov (International Standards on Auditing - ISA). Naša zodpovednosť podľa týchto štandardov je uvedená v odseku Zodpovednosť audítora za audit účtovnej závierky. Od Spoločnosti sme nezávislí podľa ustanovení zákona č. 423/2015 o štatutárnom audite a o zmene a doplnení zákona č. 431/2002 Z. z. o účtovníctve v znení neskorších predpisov (ďalej len „zákon o štatutárnom audite“) týkajúcich sa etiky, vrátane Etického kódexu audítora, relevantných pre náš audit účtovnej závierky a splnili sme aj ostatné požiadavky týchto ustanovení týkajúcich sa etiky. Sme presvedčení, že audítorské dôkazy, ktoré sme získali, poskytujú dostatočný a vhodný základ pre náš názor.

Zodpovednosť štatutárneho orgánu a osôb poverených spravovaním za účtovnú závierku

Štatutárny orgán účtovnej jednotky GGB Slovakia s. r. o. je zodpovedný za zostavenie tejto účtovnej závierky tak, aby poskytovala pravdivý a verný obraz podľa zákona o účtovníctve a za tie interné kontroly, ktoré považuje za potrebné na zostavenie účtovnej závierky, ktorá neobsahuje významné nesprávnosti, či už v dôsledku podvodu alebo chyby.

Pri zostavovaní účtovnej závierky je štatutárny orgán zodpovedný za zhodnotenie schopnosti Spoločnosti nepretržite pokračovať vo svojej činnosti, za opísanie skutočností týkajúcich sa nepretržitého pokračovania v činnosti, ak je to potrebné, a za použitie predpokladu nepretržitého pokračovania v činnosti v účtovníctve, ibaže by mal v úmysle Spoločnosť zlikvidovať alebo ukončiť jej činnosť, alebo by nemal inú realistickú možnosť než tak urobiť.

Osoby poverené spravovaním sú zodpovedné za dohľad nad procesom finančného výkazníctva spoločnosti.

Zodpovednosť audítora za audit účtovnej závierky

Našou zodpovednosťou je získať primerané uistenie, či účtovná závierka ako celok neobsahuje významné nesprávnosti, či už v dôsledku podvodu alebo chyby, a vydať správu audítora, vrátane názoru. Primerané uistenie je uistenie vysokého stupňa, ale nie je zárukou toho, že audit vykonaný podľa medzinárodných audítorských štandardov vždy odhalí významné nesprávnosti, ak také existujú. Nesprávnosti môžu vzniknúť v dôsledku podvodu alebo chyby a za významné sa považujú vtedy, ak by sa dalo odôvodnene očakávať, že jednotlivito alebo v súhrne by mohli ovplyvniť ekonomické rozhodnutia používateľov, uskutočnené na základe tejto účtovnej závierky.

V rámci auditu uskutočneného podľa medzinárodných audítorských štandardov, počas celého auditu uplatňujeme odborný úsudok a zachováваме profesionálny skepticizmus. Okrem toho:

- Identifikujeme a posudzujeme riziká významnej nesprávnosti účtovnej závierky, či už v dôsledku podvodu alebo chyby, navrhujeme a uskutočňujeme audítorské postupy reagujúce na tieto riziká a získavame audítorské dôkazy, ktoré sú dostatočné a vhodné na poskytnutie základu pre náš názor. Riziko neodhalenia

významnej nesprávnosti v dôsledku podvodu je vyššie ako toto riziko v dôsledku chyby, pretože podvod môže zahŕňať tajnú dohodu, falšovanie, úmyselné vynechanie, nepravdivé vyhlásenie alebo obídienie internej kontroly.

- Oboznamujeme sa s internými kontrolami relevantnými pre audit, aby sme mohli navrhnúť auditorské postupy vhodné za daných okolností, ale nie za účelom vyjadrenia názoru na efektívnosť interných kontrol Spoločnosti.
- Hodnotíme vhodnosť použitých účtovných zásad a účtovných metód a primeranosť účtovných odhadov a uvedenie s nimi súvisiacich informácií, uskutočnené štatutárnym orgánom.
- Robíme záver o tom, či štatutárny orgán vhodne v účtovníctve používa predpoklad nepretržitého pokračovania v činnosti a na základe získaných auditorských dôkazov záver o tom, či existuje významná neistota v súvislosti s udalosťami alebo okolnosťami, ktoré by mohli významne spochybniť schopnosť Spoločnosti nepretržite pokračovať v činnosti. Ak dospejeme k záveru, že významná neistota existuje, sme povinní upozorniť v našej správe audítora na súvisiace informácie uvedené v účtovnej závierke alebo, ak sú tieto informácie nedostatočné, modifikovať náš názor. Naše závery vychádzajú z auditorských dôkazov získaných do dátumu vydania našej správy audítora. Budúce udalosti alebo okolnosti však môžu spôsobiť, že spoločnosť prestane pokračovať v nepretržitej činnosti.
- Hodnotíme celkovú prezentáciu, štruktúru a obsah účtovnej závierky vrátane informácií v nej uvedených, ako aj to, či účtovná závierka zachytáva uskutočnené transakcie a udalosti spôsobom, ktorý vedie k ich vernému zobrazeniu.

S osobami poverenými spracovaním komunikujeme okrem iného o plánovanom rozsahu a harmonograme auditu a o významných zisteniach auditu, vrátane všetkých významných nedostatkov internej kontroly, ktoré počas nášho auditu zistíme.

II. Správa k ďalším požiadavkám zákonov a iných právnych predpisov

Správa k informáciám, ktoré sa uvádzajú vo výročnej správe

Štatutárny orgán je zodpovedný za informácie uvedené vo výročnej správe, zostavenej podľa požiadaviek zákona o účtovníctve. Náš vyššie uvedený názor na účtovnú závierku sa nevzťahuje na iné informácie vo výročnej správe.

V súvislosti s auditom účtovnej závierky je našou zodpovednosťou oboznámenie sa s informáciami uvedenými vo výročnej správe a posúdenie, či tieto informácie nie sú vo významnom nesúlade s auditovanou účtovnou závierkou alebo našimi poznatkami, ktoré sme získali počas auditu účtovnej závierky, alebo sa inak zdajú byť významne nesprávne.

Výročnú správu sme ku dňu vydania správy audítora z auditu účtovnej závierky nemali k dispozícii.

Keď získame výročnú správu, posúdime, či výročná správa Spoločnosti obsahuje informácie, ktorých uvedenie vyžaduje zákon o účtovníctve, a na základe prác vykonaných počas auditu účtovnej závierky, vyjadríme názor, či:

- informácie uvedené vo výročnej správe zostavenej za rok 2020 sú v súlade s účtovnou závierkou za daný rok,
- výročná správa obsahuje informácie podľa zákona o účtovníctve.

Okrem toho uvedieme, či sme zistili významné nesprávnosti vo výročnej správe na základe našich poznatkov o účtovnej jednotke a situácii v nej, ktoré sme získali počas auditu účtovnej závierky.

Banská Bystrica, 29.3.2021

BDR, spol. s r.o. Banská Bystrica
M.M.Hodžu 3, 974 01 Banská Bystrica
Licencia SKAu č. 6
Obchodný register Okresného súdu Banská Bystrica
Oddiel: Sro, Vložka číslo: 98/S, IČO: 00614556

Ing. Dagmar Vereš
kľúčový štatutárny audítor
licencia UDVA č. 1177



Dagmar

Úč POD

ÚČTOVNÁ ZÁVIERKA

podnikateľov v podvojnom účtovníctve



zostavená k 31.12.2020

Číselné údaje sa zarovnávajú vpravo, ostatné údaje sa píšú zľava. Nevyplnené riadky sa ponechávajú prázdne.

Údaje sa vyplňajú paličkovým písmom (podľa tohto vzoru), písacím strojom alebo tlačiarňou, a to čiernou alebo tmavomodrou farbou.

Á Ā B Č D É F G H Í J K L M N O P Q R Š T Ú V X Ý Ž 0 1 2 3 4 5 6 7 8 9

Daňové identifikačné číslo 2 0 2 0 2 1 1 2 3 7	Účtovná závierka X riadna	Účtovná jednotka malá	Mesiac Rok od 1 2 0 2 0
IČO 3 5 7 4 2 8 7 9	mimoriadna	X veľká	Za obdobie do 1 2 2 0 2 0
SK NACE 2 8 . 1 5 . 0	priebežná	(vyznačí sa x)	Bezprostredne predchádzajúce obdobie od 1 2 0 1 9 do 1 2 2 0 1 9

Priložené súčasti účtovnej závierky

 Súvaha (Úč POD 1-01)
(v celých eurách)

 Výkaz ziskov a strát (Úč POD 2-01)
(v celých eurách)

 Poznámky (Úč POD 3-01)
(v celých eurách alebo eurocentoch)

Obchodné meno (názov) účtovnej jednotky

GGB Slovakia s. r. o.

Sídlo účtovnej jednotky

Ulica

ULICA PRIEMYSELNÁ

Číslo

1910 / 4

PSČ

Obec

03852 SUČANY

Označenie obchodného registra a číslo zápisu obchodnej spoločnosti

Telefónne číslo

0434040126

Faxové číslo

E-mailová adresa

MILENA.DURISOVA@GGBEARINGS.COM

Zostavená dňa:

24.03.2021

Schválená dňa:

. . 20

Podpisový záznam štatutárneho orgánu účtovnej jednotky alebo člena štatutárneho orgánu účtovnej jednotky alebo podpisový záznam fyzickej osoby, ktorá je účtovnou jednotkou:

Záznamy daňového úradu

Miesto pre evidenčné číslo

Odtlačok prezentačnej pečiatky daňového úradu



Ozna- čenie a	STRANA AKTÍV b	Číslo riadku c	Bežné účtovné obdobie		Bezprostredne predchádzajúce účtovné obdobie
			1	2	
			Brutto - časť 1	Netto	Netto
	SPOLU MAJETOK r. 02 + r. 33 + r. 74	01	9 1 8 1 9 8 8 5	7 6 8 5 8 8 9 1	
			1 4 9 6 0 9 9 4		7 5 2 4 9 9 6 5
A.	Neobežný majetok r. 03 + r. 11 + r. 21	02	8 7 2 2 5 8 1 6	7 2 5 4 0 2 8 3	
			1 4 6 8 5 5 3 3		7 1 3 8 8 4 8 4
A.I.	Dlhodobý nehmotný majetok súčet (r. 04 až r. 10)	03	1 1 4 7 4 0 8	1 0 2 7 7 7	
			1 0 4 4 6 3 1		1 6 9 2 8 1
A.I.1.	Aktivované náklady na vývoj (012) - /072, 091A/	04	0	0	
			0		0
2.	Softvér (013) - /073, 091A/	05	1 1 4 7 4 0 8	1 0 2 7 7 7	
			1 0 4 4 6 3 1		1 6 9 2 8 1
3.	Oceniteľné práva (014) - /074, 091A/	06	0	0	
			0		0
4.	Goodwill (015) - /075, 091A/	07	0	0	
			0		0
5.	Ostatný dlhodobý nehmotný majetok (019, 01X) - /079, 07X, 091A/	08	0	0	
			0		0
6.	Obstarávaný dlhodobý nehmotný majetok (041) - /093/	09	0	0	
			0		0
7.	Poskytnuté preddavky na dlhodobý nehmotný majetok (051) - /095A/	10	0	0	
			0		0
A.II.	Dlhodobý hmotný majetok súčet (r. 12 až r. 20)	11	2 1 3 9 4 3 2 1	7 7 5 3 4 1 9	
			1 3 6 4 0 9 0 2		8 0 3 5 1 1 6
A.II.1.	Pozemky (031) - /092A/	12	2 3 7 7 6 8	2 3 7 7 6 8	
			0		2 3 7 7 6 8
2.	Stavby (021) - /081, 092A/	13	1 0 7 4 7 1 4 1	4 9 2 7 0 4 6	
			5 8 2 0 0 9 5		5 3 0 6 2 9 1
3.	Samostatné hnuteľné veci a súbory hnuteľných vecí (022) - /082, 092A/	14	1 0 2 2 5 0 3 3	2 4 0 4 2 2 6	
			7 8 2 0 8 0 7		2 2 8 2 0 8 8



Označenie a	STRANA AKTÍV b	Číslo riadku c	Bežné účtovné obdobie		Bezprostredne predchádzajúce účtovné obdobie
			1	2	
			Brutto - časť 1	Netto	Netto
			Korekcia - časť 2		
4.	Pestovateľské celky trvalých porastov (025) - /085, 092A/	15	0		0
			0		0
5.	Základné stádo a ťažné zvieratá (026) - /086, 092A/	16	0		0
			0		0
6.	Ostatný dlhodobý hmotný majetok (029, 02X, 032) - /089, 08X, 092A/	17	0		0
			0		0
7.	Obstarávaný dlhodobý hmotný majetok (042) - /094/	18	1 3 9 1 7 4	1 3 9 1 7 4	
			0		0
8.	Poskytnuté preddavky na dlhodobý hmotný majetok (052) - /095A/	19	4 5 2 0 5	4 5 2 0 5	
			0		2 0 8 9 6 9
9.	Opravná položka k nadobudnutému majetku (+/- 097) +/- 098	20	0		0
			0		0
A.III.	Dlhodobý finančný majetok súčet (r. 22 až r. 32)	21	6 4 6 8 4 0 8 7	6 4 6 8 4 0 8 7	
			0		6 3 1 8 4 0 8 7
A.III.1.	Podielové cenné papiere a podiely v prepojených účtovných jednotkách (061A, 062A, 063A) - /096A/	22	6 1 1 7 8 0 0 0	6 1 1 7 8 0 0 0	
			0		6 1 1 7 8 0 0 0
2.	Podielové cenné papiere a podiely s podielovou účasťou okrem v prepojených účtovných jednotkách (062A) - /096A/	23	0		0
			0		0
3.	Ostatné realizovateľné cenné papiere a podiely (063A) - /096A/	24	0		0
			0		0
4.	Pôžičky prepojeným účtovným jednotkám (066A) - /096A/	25	3 5 0 6 0 8 7	3 5 0 6 0 8 7	
			0		2 0 0 6 0 8 7
5.	Pôžičky v rámci podielovej účasti okrem prepojeným účtovným jednotkám (066A) - /096A/	26	0		0
			0		0
6.	Ostatné pôžičky (067A) - /096A/	27	0		0
			0		0
7.	Dlhové cenné papiere a ostatný dlhodobý finančný majetok (065A, 069A, 06XA) - /096A/	28	0		0
			0		0



Označenie a	STRANA AKTÍV b	Číslo riadku c	Bežné účtovné obdobie		Bezprostredne predchádzajúce účtovné obdobie
			1	2	
			Brutto - časť 1	Netto	Netto
			Korekcia - časť 2		
8.	Pôžičky a ostatný dlhodobý finančný majetok so zostatkovou dobou splatnosti najviac jeden rok (066A, 067A, 069A, 06XA) - /096A/	29	0	0	0
			0		0
9.	Účty v bankách s dobou viazanosti dlhšou ako jeden rok (22XA)	30	0	0	0
			0		0
10.	Obstarávaný dlhodobý finančný majetok (043) - /096A/	31	0	0	0
			0		0
11.	Poskytnuté preddavky na dlhodobý finančný majetok (053) - /095A/	32	0	0	0
			0		0
B.	Obežný majetok r. 34 + r. 41 + r. 53 + r. 66 + r. 71	33	4 5 8 0 6 8 7	4 3 0 5 2 2 6	
			2 7 5 4 6 1		3 8 3 4 3 4 4
B.I.	Zásoby súčet (r. 35 až r. 40)	34	1 8 1 5 4 4 9	1 5 4 1 8 2 7	
			2 7 3 6 2 2		1 7 0 7 7 7 2
B.I.1.	Materiál (112, 119, 11X) - /191, 19X/	35	4 8 1 9 5 3	3 7 5 8 2 8	
			1 0 6 1 2 5		5 7 3 8 7 5
2.	Nedokončená výroba a polotovary vlastnej výroby (121, 122, 12X) - /192, 193, 19X/	36	5 7 7 5 7 0	5 6 8 4 7 8	
			9 0 9 2		4 3 8 8 2 7
3.	Výrobky (123) - /194/	37	7 2 3 8 2 4	5 7 1 8 1 2	
			1 5 2 0 1 2		6 7 9 4 7 9
4.	Zvieratá (124) - /195/	38	0	0	
			0		0
5.	Tovar (132, 133, 13X, 139) - /196, 19X/	39	3 2 1 0 2	2 5 7 0 9	
			6 3 9 3		1 5 5 9 1
6.	Poskytnuté preddavky na zásoby (314A) - /391A/	40	0	0	
			0		0
B.II.	Dlhodobé pohľadávky súčet (r. 42 + r. 46 až r. 52)	41	0	0	
			0		0
B.II.1.	Pohľadávky z obchodného styku súčet (r. 43 až r. 45)	42	0	0	
			0		0



Označenie a	STRANA AKTÍV b	Číslo riadku c	Bežné účtovné obdobie		Bezprostredne predchádzajúce
			1	2	účtovné obdobie
			Brutto - časť 1	Netto	Netto 3
			Korekcia - časť 2		
1.a.	Pohľadávky z obchodného styku voči prepojeným účtovným jednotkám (311A, 312A, 313A, 314A, 315A, 31XA) - /391A/	43	0	0	0
			0		0
1.b.	Pohľadávky z obchodného styku v rámci podielovej účasti okrem pohľadávok voči prepojeným účtovným jednotkám (311A, 312A, 313A, 314A, 315A, 31XA) - /391A/	44	0	0	0
			0		0
1.c.	Ostatné pohľadávky z obchodného styku (311A, 312A, 313A, 314A, 315A, 31XA) - /391A/	45	0	0	0
			0		0
2.	Čistá hodnota zákazky (316A)	46	0	0	0
			0		0
3.	Ostatné pohľadávky voči prepojeným účtovným jednotkám (351A) - /391A/	47	0	0	0
			0		0
4.	Ostatné pohľadávky v rámci podielovej účasti okrem pohľadávok voči prepojeným účtovným jednotkám (351A) - /391A/	48	0	0	0
			0		0
5.	Pohľadávky voči spoločníkom, členom a združeniu (354A, 355A, 358A, 35XA) - /391A/	49	0	0	0
			0		0
6.	Pohľadávky z derivátových operácií (373A, 376A)	50	0	0	0
			0		0
7.	Iné pohľadávky (335A, 336A, 33XA, 371A, 374A, 375A, 378A) - /391A/	51	0	0	0
			0		0
8.	Odoznená daňová pohľadávka (481A)	52	0	0	0
			0		0
B.III.	Krátkodobé pohľadávky súčet (r. 54 + r. 58 až r. 65)	53	2 4 1 9 0 2 2	2 4 1 7 1 8 3	
			1 8 3 9		1 9 0 4 3 9 7
B.III.1.	Pohľadávky z obchodného styku súčet (r. 55 až r. 57)	54	2 0 6 5 4 2 4	2 0 6 3 5 8 5	
			1 8 3 9		1 3 9 9 5 1 0
1.a.	Pohľadávky z obchodného styku voči prepojeným účtovným jednotkám (311A, 312A, 313A, 314A, 315A, 31XA) - /391A/	55	1 3 9 1 5 4 2	1 3 9 1 5 4 2	
			0		9 2 7 4 7 7
1.b.	Pohľadávky z obchodného styku v rámci podielovej účasti okrem pohľadávok voči prepojeným účtovným jednotkám (311A, 312A, 313A, 314A, 315A, 31XA) - /391A/	56	0	0	0
			0		0



Označenie a	STRANA AKTÍV b	Číslo riadku c	Bežné účtovné obdobie		Bezprostredne predchádzajúce účtovné obdobie	
			1	2		3
			Brutto - časť 1 Korekcia - časť 2	Netto		
1.c.	Ostatné pohľadávky z obchodného styku (311A, 312A, 313A, 314A, 315A, 31XA) - /391A/	57	6 7 3 8 8 2 1 8 3 9	6 7 2 0 4 3	4 7 2 0 3 3	
2.	Čistá hodnota zákazky (316A)	58	0 0	0	0	
3.	Ostatné pohľadávky voči prepojeným účtovným jednotkám (351A) - /391A/	59	0 0	0	0	
4.	Ostatné pohľadávky v rámci podielovej účasti okrem pohľadávok voči prepojeným účtovným jednotkám (351A) - /391A/	60	0 0	0	0	
5.	Pohľadávky voči spoločníkom, členom a združeniu (354A, 355A, 358A, 35XA, 398A) - /391A/	61	0 0	0	0	
6.	Sociálne poistenie (336A) - /391A/	62	0 0	0	0	
7.	Daňové pohľadávky a dotácie (341, 342, 343, 345, 346, 347) - /391A/	63	3 5 3 5 9 8 0	3 5 3 5 9 8	5 0 4 8 8 7	
8.	Pohľadávky z derivátových operácií (373A, 376A)	64	0 0	0	0	
9.	Iné pohľadávky (335A, 33XA, 371A, 374A, 375A, 378A) - /391A/	65	0 0	0	0	
B.IV.	Krátkodobý finančný majetok súčet (r. 67 až r. 70)	66	0 0	0	0	
B.IV.1.	Krátkodobý finančný majetok v prepojených účtovných jednotkách (251A, 253A, 256A, 257A, 25XA) - /291A, 29XA/	67	0 0	0	0	
2.	Krátkodobý finančný majetok bez krátkodobého finančného majetku v prepojených účtovných jednotkách (251A, 253A, 256A, 257A, 25XA) - /291A, 29XA/	68	0 0	0	0	
3.	Vlastné akcie a vlastné obchodné podiely (252)	69	0 0	0	0	
4.	Obstarávaný krátkodobý finančný majetok (259, 314A) - /291A/	70	0 0	0	0	



Označenie a	STRANA AKTÍV b	Číslo riadku c	Bežné účtovné obdobie		Bezprostredne predchádzajúce účtovné obdobie
			1	2	3
			Brutto - časť 1	Netto	Netto
			Korekcia - časť 2		
B.V.	Finančné účty r. 72 + r. 73	71	3 4 6 2 1 6	3 4 6 2 1 6	
			0		2 2 2 1 7 5
B.V.1.	Peniaze (211, 213, 21X)	72	4 7 3	4 7 3	
			0		3 5 8
2.	Účty v bankách (221A, 22X, +/- 261)	73	3 4 5 7 4 3	3 4 5 7 4 3	
			0		2 2 1 8 1 7
C.	Časové rozlíšenie súčet (r. 75 až r. 78)	74	1 3 3 8 2	1 3 3 8 2	
			0		2 7 1 3 7
C.1.	Náklady budúcich období dlhodobé (381A, 382A)	75	0	0	
			0		0
2.	Náklady budúcich období krátkodobé (381A, 382A)	76	1 3 3 8 2	1 3 3 8 2	
			0		1 8 6 7 9
3.	Príjmy budúcich období dlhodobé (385A)	77	0	0	
			0		0
4.	Príjmy budúcich období krátkodobé (385A)	78	0	0	
			0		8 4 5 8

Označenie a	STRANA PASÍV b	Číslo riadku c	Bežné účtovné obdobie 4	Bezprostredne predchádzajúce účtovné obdobie 5
	SPOLU VLASTNÉ IMANIE A ZÁVÄZKY r. 80 + r. 101 + r. 141	79	7 6 8 5 8 8 9 1	7 5 2 4 9 9 6 5
A.	Vlastné imanie r. 81 + r. 85 + r. 86 + r. 87 + r. 90 + r. 93 + r. 97 + r. 100	80	7 4 6 5 3 7 1 5	7 3 4 9 4 2 3 8
A.I.	Základné imanie súčet (r. 82 až r. 84)	81	1 6 5 9 7	1 6 5 9 7
A.I.1.	Základné imanie (411 alebo +/- 491)	82	1 6 5 9 7	1 6 5 9 7
2.	Zmena základného imania +/- 419	83	0	0
3.	Pohľadávky za upísané vlastné imanie (/-/353)	84	0	0
A.II.	Emisné ážio (412)	85	0	0
A.III.	Ostatné kapitálové fondy (413)	86	6 1 4 4 8 2 2 4	6 1 4 4 8 2 2 4
A.IV.	Zákonné rezervné fondy r. 88 + r. 89	87	1 6 6 0	1 6 6 0
A.IV.1.	Zákonný rezervný fond a nedeliteľný fond (417A, 418, 421A, 422)	88	1 6 6 0	1 6 6 0
2.	Rezervný fond na vlastné akcie a vlastné podiely (417A, 421A)	89	0	0



Označenie a	STRANA PASÍV b	Číslo riadku c	Bežné účtovné obdobie 4	Bezprostredne predchádzajúce účtovné obdobie 5
A.V.	Ostatné fondy zo zisku r. 91 + r. 92	90	0	0
A.V.1.	Štatutárne fondy (423, 42X)	91	0	0
2.	Ostatné fondy (427, 42X)	92	0	0
A.VI.	Oceňovacie rozdiely z precenenia súčet (r. 94 až r. 96)	93	0	0
A.VI.1.	Oceňovacie rozdiely z precenenia majetku a záväzkov (+/- 414)	94	0	0
2.	Oceňovacie rozdiely z kapitálových účastín (+/- 415)	95	0	0
3.	Oceňovacie rozdiely z precenenia pri zlúčení, splnutí a rozdelení (+/- 416)	96	0	0
A.VII.	Výsledok hospodárenia minulých rokov r. 98 + r. 99	97	1 2 0 2 7 7 5 7	1 0 5 0 2 3 4 9
A.VII.1.	Nerozdelený zisk minulých rokov (428)	98	1 2 0 2 7 7 5 7	1 0 5 0 2 3 4 9
2.	Neuhradená strata minulých rokov (I-/429)	99	0	0
A.VIII.	Výsledok hospodárenia za účtovné obdobie po zdanení +/- r. 01 - (r. 81 + r. 85 + r. 86 + r. 87 + r. 90 + r. 93 + r. 97 + r. 101 + r. 141)	100	1 1 5 9 4 7 7	1 5 2 5 4 0 8
B.	Záväzky r. 102 + r. 118 + r. 121 + r. 122 + r. 136 + r. 139 + r. 140	101	2 2 0 5 1 7 6	1 7 5 5 7 2 7
B.I.	Dlhodobé záväzky súčet (r. 103 + r. 107 až r. 117)	102	6 3 5 4 5 0	6 4 1 7 1 4
B.I.1.	Dlhodobé záväzky z obchodného styku súčet (r. 104 až r. 106)	103	0	0
1.a.	Záväzky z obchodného styku voči prepojeným účtovným jednotkám (321A, 475A, 476A)	104	0	0
1.b.	Záväzky z obchodného styku v rámci podielovej účasti okrem záväzkov voči prepojeným účtovným jednotkám (321A, 475A, 476A)	105	0	0
1.c.	Ostatné záväzky z obchodného styku (321A, 475A, 476A)	106	0	0
2.	Čistá hodnota zákazky (316A)	107	0	0
3.	Ostatné záväzky voči prepojeným účtovným jednotkám (471A, 47XA)	108	0	0
4.	Ostatné záväzky v rámci podielovej účasti okrem záväzkov voči prepojeným účtovným jednotkám (471A, 47XA)	109	0	0
5.	Ostatné dlhodobé záväzky (479A, 47XA)	110	0	0
6.	Dlhodobé prijaté preddavky (475A)	111	0	0
7.	Dlhodobé zmenky na úhradu (478A)	112	0	0
8.	Vydané dlhopisy (473A-/255A)	113	0	0
9.	Záväzky zo sociálneho fondu (472)	114	5 3 4 9	8 2 7 9
10.	Iné dlhodobé záväzky (336A, 372A, 474A, 47XA)	115	0	0
11.	Dlhodobé záväzky z derivátových operácií (373A, 377A)	116	0	0
12.	Odlžený daňový záväzok (481A)	117	6 3 0 1 0 1	6 3 3 4 3 5



Označenie a	STRANA PASÍV b	Číslo riadku c	Bežné účtovné obdobie 4	Bezprostredne predchádzajúce účtovné obdobie 5
B.II.	Dlhodobé rezervy r. 119 + r. 120	118	1 2 9 5 1	2 0 6 6 2
B.II.1.	Zákonné rezervy (451A)	119	0	0
2.	Ostatné rezervy (459A, 45XA)	120	1 2 9 5 1	2 0 6 6 2
B.III.	Dlhodobé bankové úvery (461A, 46XA)	121	0	0
B.IV.	Krátkodobé záväzky súčet (r. 123 + r. 127 až r. 135)	122	1 4 8 6 9 5 4	1 0 3 8 6 6 1
B.IV.1.	Záväzky z obchodného styku súčet (r. 124 až r. 126)	123	1 1 6 2 7 7 6	6 6 9 6 2 7
1.a.	Záväzky z obchodného styku voči prepojeným účtovným jednotkám (321A, 322A, 324A, 325A, 326A, 32XA, 475A, 476A, 478A, 47XA)	124	3 1 4 3 5 3	1 9 4 9 0 0
1.b.	Záväzky z obchodného styku v rámci podielovej účasti okrem záväzkov voči prepojeným účtovným jednotkám (321A, 322A, 324A, 325A, 326A, 32XA, 475A, 476A, 478A, 47XA)	125	0	0
1.c.	Ostatné záväzky z obchodného styku (321A, 322A, 324A, 325A, 326A, 32XA, 475A, 476A, 478A, 47XA)	126	8 4 8 4 2 3	4 7 4 7 2 7
2.	Čistá hodnota zákazky (316A)	127	0	0
3.	Ostatné záväzky voči prepojeným účtovným jednotkám (361A, 36XA, 471A, 47XA)	128	0	0
4.	Ostatné záväzky v rámci podielovej účasti okrem záväzkov voči prepojeným účtovným jednotkám (361A, 36XA, 471A, 47XA)	129	0	0
5.	Záväzky voči spoločníkom a združeniu (364, 365, 366, 367, 368, 398A, 478A, 479A)	130	0	0
6.	Záväzky voči zamestnancom (331, 333, 33X, 479A)	131	1 7 2 8 1 6	1 9 5 8 5 7
7.	Záväzky zo sociálneho poistenia (336A)	132	1 2 1 8 5 2	1 3 6 6 1 6
8.	Daňové záväzky a dotácie (341, 342, 343, 345, 346, 347, 34X)	133	2 9 5 1 0	3 6 4 2 7
9.	Záväzky z derivátových operácií (373A, 377A)	134	0	0
10.	Iné záväzky (372A, 379A, 474A, 475A, 479A, 47XA)	135	0	1 3 4
B.V.	Krátkodobé rezervy r. 137 + r. 138	136	6 9 8 2 1	5 4 6 9 0
B.V.1.	Zákonné rezervy (323A, 451A)	137	4 0 9 6 8	2 2 2 8 4
2.	Ostatné rezervy (323A, 32X, 459A, 45XA)	138	2 8 8 5 3	3 2 4 0 6
B.VI.	Bežné bankové úvery (221A, 231, 232, 23X, 461A, 46XA)	139	0	0
B.VII.	Krátkodobé finančné výpomoci (241, 249, 24X, 473A, /-/255A)	140	0	0
C.	Časové rozlíšenie súčet (r. 142 až r. 145)	141	0	0
C.1.	Výdavky budúcich období dlhodobé (383A)	142	0	0
2.	Výdavky budúcich období krátkodobé (383A)	143	0	0
3.	Výnosy budúcich období dlhodobé (384A)	144	0	0
4.	Výnosy budúcich období krátkodobé (384A)	145	0	0



Ozna- čenie a	Text b	Číslo riadku c	Skutočnosť	
			bežné účtovné obdobie	
			1	2 bezprostredne predchádzajúce účtovné obdobie
*	Čistý obrat (časť účt. tr. 6 podľa zákona)	01	1 5 9 9 1 8 9 9	1 7 6 1 2 7 4 5
**	Výnosy z hospodárskej činnosti spolu súčet (r. 03 až r. 09)	02	1 5 6 9 5 8 4 4	1 7 4 7 3 6 9 4
I.	Tržby z predaja tovaru (604, 607)	03	1 0 6 3 5 0 6	1 1 2 9 9 6 3
II.	Tržby z predaja vlastných výrobkov (601)	04	1 4 3 0 7 3 3 8	1 5 8 4 7 2 9 7
III.	Tržby z predaja služieb (602, 606)	05	6 2 1 0 5 6	6 3 5 4 8 5
IV.	Zmeny stavu vnútroorganizačných zásob (+/-) (účtová skupina 61)	06	- 5 3 8 4 6 7	- 2 9 5 1 2 1
V.	Aktivácia (účtová skupina 62)	07	0	0
VI.	Tržby z predaja dlhodobého nehmotného majetku, dlhodobého hmotného majetku a materiálu (641, 642)	08	1 1 1 5 6 0	1 4 1 0 8 2
VII.	Ostatné výnosy z hospodárskej činnosti (644, 645, 646, 648, 655, 657)	09	1 3 0 8 5 1	1 4 9 8 8
**	Náklady na hospodársku činnosť spolu r. 11 + r. 12 + r. 13 + r. 14 + r. 15 + r. 20 + r. 21 + r. 24 + r. 25 + r. 26	10	1 4 1 7 5 1 7 8	1 5 4 8 3 8 5 5
A.	Náklady vynaložené na obstaranie predaného tovaru (504, 507)	11	6 8 3 9 1	5 4 7 1 3 1
B.	Spotreba materiálu, energie a ostatných neskladovateľných dodávok (501, 502, 503)	12	5 6 2 3 5 1 2	6 2 2 4 0 9 4
C.	Opravné položky k zásobám (+/-) (505)	13	1 8 8 4 6	5 1 0 5 1
D.	Služby (účtová skupina 51)	14	2 9 3 0 7 4 1	3 1 2 8 6 1 3
E.	Osobné náklady (r. 16 až r. 19)	15	4 1 5 6 2 4 9	4 2 1 2 2 4 1
E.1.	Mzdové náklady (521, 522)	16	2 9 2 5 2 3 2	2 9 7 6 1 6 8
2.	Odmeny členom orgánov spoločnosti a družstva (523)	17	0	0
3.	Náklady na sociálne poistenie (524, 525, 526)	18	1 1 1 3 4 7 6	1 1 2 6 2 2 3
4.	Sociálne náklady (527, 528)	19	1 1 7 5 4 1	1 0 9 8 5 0
F.	Dane a poplatky (účtová skupina 53)	20	2 3 2 4 3	2 3 8 4 4
G.	Odpisy a opravné položky k dlhodobému nehmotnému majetku a dlhodobému hmotnému majetku (r. 22 + r. 23)	21	1 2 1 0 8 0 3	1 2 1 0 5 3 2
G.1.	Odpisy dlhodobého nehmotného majetku a dlhodobého hmotného majetku (551)	22	1 1 1 0 2 3 4	1 2 1 0 5 3 2
2.	Opravné položky k dlhodobému nehmotnému majetku a dlhodobému hmotnému majetku (+/-) (553)	23	1 0 0 5 6 9	0
H.	Zostatková cena predaného dlhodobého majetku a predaného materiálu (541, 542)	24	8 2 1 2 4	2 1 7 3 6
I.	Opravné položky k pohľadávkam (+/-) (547)	25	9 5 7	1 2 9 4
J.	Ostatné náklady na hospodársku činnosť (543, 544, 545, 546, 548, 549, 555, 557)	26	6 0 3 1 2	6 3 3 1 9
***	Výsledok hospodárenia z hospodárskej činnosti (+/-) (r. 02 - r. 10)	27	1 5 2 0 6 6 6	1 9 8 9 8 3 9



Označenie a	Text b	Číslo riadku c	Skutočnosť	
			bežné účtovné obdobie 1	bezprostredne predchádzajúce účtovné obdobie 2
			*	Pridaná hodnota (r. 03 + r. 04 + r. 05 + r. 06 + r. 07) - (r. 11 + r. 12 + r. 13 + r. 14)
**	Výnosy z finančnej činnosti spolu r. 30 + r. 31 + r. 35 + r. 39 + r. 42 + r. 43 + r. 44	29	9 0 3 0	1 2 9 6 7
VIII.	Tržby z predaja cenných papierov a podielov (661)	30	0	0
IX.	Výnosy z dlhodobého finančného majetku súčet (r. 32 až r. 34)	31	0	0
IX.1.	Výnosy z cenných papierov a podielov od prepojených účtovných jednotiek (665A)	32	0	0
2.	Výnosy z cenných papierov a podielov v podielovej účasti okrem výnosov prepojených účtovných jednotiek (665A)	33	0	0
3.	Ostatné výnosy z cenných papierov a podielov (665A)	34	0	0
X.	Výnosy z krátkodobého finančného majetku súčet (r. 36 až r. 38)	35	0	0
X.1.	Výnosy z krátkodobého finančného majetku od prepojených účtovných jednotiek (666A)	36	0	0
2.	Výnosy z krátkodobého finančného majetku v podielovej účasti okrem výnosov prepojených účtovných jednotiek (666A)	37	0	0
3.	Ostatné výnosy z krátkodobého finančného majetku (666A)	38	0	0
XI.	Výnosové úroky (r. 40 + r. 41)	39	0	0
XI.1.	Výnosové úroky od prepojených účtovných jednotiek (662A)	40	0	0
2.	Ostatné výnosové úroky (662A)	41	0	0
XII.	Kurzové zisky (663)	42	9 0 3 0	1 2 9 6 7
XIII.	Výnosy z precenenia cenných papierov a výnosy z derivátových operácií (664, 667)	43	0	0
XIV.	Ostatné výnosy z finančnej činnosti (668)	44	0	0
**	Náklady na finančnú činnosť spolu r. 46 + r. 47 + r. 48 + r. 49 + r. 52 + r. 53 + r. 54	45	1 5 5 1 9	1 8 8 3 0
K.	Predané cenné papiere a podiely (561)	46	0	0
L.	Náklady na krátkodobý finančný majetok (566)	47	0	0
M.	Opravné položky k finančnému majetku (+/-) (565)	48	0	0
N.	Nákladové úroky (r. 50 + r. 51)	49	0	0
N.1.	Nákladové úroky pre prepojené účtovné jednotky (562A)	50	0	0
2.	Ostatné nákladové úroky (562A)	51	0	0
O.	Kurzové straty (563)	52	1 1 6 0 4	1 4 1 8 0
P.	Náklady na precenenie cenných papierov a náklady na derivátové operácie (564, 567)	53	0	0
Q.	Ostatné náklady na finančnú činnosť (568, 569)	54	3 9 1 5	4 6 5 0



Ozna- čenie a	Text b	Číslo riadku c	Skutočnosť	
			bežné účtovné obdobie 1	bezprostredne predchádzajúce účtovné obdobie 2
***	Výsledok hospodárenia z finančnej činnosti (+/-) (r. 29 - r. 45)	55	- 6 4 8 9	- 5 8 6 3
****	Výsledok hospodárenia za účtovné obdobie pred zdanením (+/-) (r. 27 + r. 55)	56	1 5 1 4 1 7 7	1 9 8 3 9 7 6
R.	Daň z príjmov (r. 58 + r. 59)	57	3 5 4 7 0 0	4 5 8 5 6 8
R.1.	Daň z príjmov splatná (591, 595)	58	3 5 8 0 3 4	4 2 5 6 5 8
2.	Daň z príjmov odložená (+/-) (592)	59	- 3 3 3 4	3 2 9 1 0
S.	Prevod podielov na výsledku hospodárenia spoločníkom (+/- 596)	60	0	0
****	Výsledok hospodárenia za účtovné obdobie po zdanení (+/-) (r. 56 - r. 57 - r. 60)	61	1 1 5 9 4 7 7	1 5 2 5 4 0 8

Poznámky Úč POD 3 - 01

**Poznámky
individuálnej účtovnej zvierky
zostavenej k 31. decembru 2020**

v - eurocentoch - celých eurách

Za obdobie od mesiac rok do mesiac rok
0 1 2 0 2 0 1 2 2 0 2 0

Bezprostredne predchádzajúce obdobie od 0 1 2 0 1 9 do 1 2 2 0 1 9

Dátum vzniku účtovnej jednotky

2 8 1 1 1 9 9 7

Účtovná zvierka

*)
 - riadna
 - mimoriadna
 - priebežná

Účtovná zvierka

*)
 - zostavená
 - schválená

IČO

3 5 7 4 2 8 7 9

DIČ

2 0 2 0 2 1 1 2 3 7

Kód SK NACE

2 8 . 1 5 . 0

Obchodné meno (názov) účtovnej jednotky

G G B S l o v a k i a s . r . o .

Sídlo účtovnej jednotky

Ulica

U l . P R I E M Y S E L N Á Číslo 1 9 1 0 / 4

PSČ

0 3 8 5 2

Názov obce




S u ě a n y

Číslo telefónu

0 4 3 / 4 0 4 0 1 2 6

E-mailová adresa

m i l e n a . d u r i s o v a @ g g b e a r i n g s . c o m

Zostavené dňa: 24.03.2021	Podpisový záznam osoby zodpovednej za vedenie účtovníctva:	Podpisový záznam osoby zodpovednej za zostavenie účtovnej zvierky:	Podpisový záznam člena štatutárneho orgánu účtovnej jednotky alebo fyzickej osoby, ktorá je účtovnou jednotkou:
Schválené dňa:			

A. INFORMÁCIE O ÚČTOVNEJ JEDNOTKE**1. Založenie spoločnosti**

Spoločnosť GGB Slovakia s.r.o. (ďalej len Spoločnosť), bola založená 28. novembra 1997 a do obchodného registra bola zapísaná 18. marca 1998 (Obchodný register Okresného súdu Žilina, oddiel S r o., vložka č. 13239/L).

2. Hlavnými činnosťami Spoločnosti sú:

- kúpa tovaru za účelom jeho predaja konečnému spotrebiteľovi v rozsahu voľnej živnosti
- kúpa tovaru za účelom jeho predaja iným prevádzkovateľom živnosti v rozsahu voľnej živnosti
- sprostredkovateľská činnosť
- výroba a predaj klzných ložiskových puzdier
- výroba náradia, nástrojov a zariadení pre strojárenskú a hutnú výrobu
- výroba strojov, kontrolných prístrojov a náhradných dielov
- vývoj a technický rozvoj pre strojárenskú a hutnú výrobu
- výroba a predaj bimetalických a polymérových pásov
- podnikateľské poradenstvo
- ekonomicko-organizačné poradenstvo
- vedenie účtovníctva
- výroba výrobkov z gumy a výrobkov z plastov

3. Počet zamestnancov

Údaje o počte kmeňových zamestnancov za bežné účtovné obdobie a bezprostredne predchádzajúce účtovné obdobie sú uvedené v nasledujúcom prehľade:

	2020	2019
Priemerný prepočítaný počet zamestnancov	154	170
Stav zamestnancov ku dňu, ku ktorému sa zostavuje účtovná zvierka, z toho:	145	165
počet vedúcich zamestnancov	10	10

4. Údaje o neobmedzenom ručení

Spoločnosť nie je neobmedzene ručiacim spoločníkom v iných spoločnostiach podľa § 56 ods. 5 Obchodného zákonníka.

5. Právny dôvod na zostavenie účtovnej závierky

Účtovná zvierka Spoločnosti k 31. decembru 2020 je zostavená ako riadna účtovná zvierka podľa § 17 ods. 6 zákona NR SR č. 431/2002 Z. z. o účtovníctve za účtovné obdobie od 1. januára 2020 do 31. decembra 2020.

6. Dátum schválenia účtovnej závierky za predchádzajúce účtovné obdobie

Účtovná zvierka za rok 2019 bola schválená Valným zhromaždením dňa 03.06.2020.

7. Zverejnenie účtovnej závierky za predchádzajúce účtovné obdobie

Účtovná zvierka Spoločnosti k 31. decembru 2019 spolu s výročnou správou a správou audítora o overení účtovnej závierky k 31. decembru 2019 bola uložená do registra účtovných závierok 18.12.2020.

8. Schválenie audítora

Valné zhromaždenie dňa 03.06.2020 schválilo spoločnosť BDR, s.r.o. Banská Bystrica ako audítora účtovnej závierky za účtovné obdobie od 1. januára 2020 do 31. decembra 2020.

B. INFORMÁCIE O ORGÁNOCH ÚČTOVNEJ JEDNOTKY

Konatelia Susan Sweeney
Thomas Alexander Price

Konatelia spoločnosti sú oprávnení konat' a podpisovať v mene spoločnosti samostatne.

Prokuristi Ing. Miroslav Papuččák
Ing. Róbert Paškuliak
Ing. Andrea Schovancová

Ing. Róbert Paškuliak koná za spoločnosť samostatne. Ing. Miroslav Papuččák je oprávnený konat' za spoločnosť spolu s Ing. Andreou Schovancovou. Ing. Andrea Schovancová je oprávnená konat' za spoločnosť spolu s Ing. Miroslavom Papuččákom.

C. INFORMÁCIE O SPOLOČNÍKOCH ÚČTOVNEJ JEDNOTKY

Štruktúra spoločníkov k 31. decembru 2020 je takáto:

Spoločník, akcionár	Výška podielu na základnom imaní		Podiel na hlasovacích právach	Iný podiel na ostatných položkách VI ako na ZI
	absolútne	v %	v %	v %
a	b	c	d	e
GGB, Inc.	750	5	5	-
EnPro Luxembourg Holding Company :	15 847	95	95	-
Spolu	16 597	100	100	-

D. INFORMÁCIE O KONSOLIDOVANOM CELKU

Spoločnosť sa zahrňuje do konsolidovanej účtovnej závierky spoločnosti EnPro Industries so sídlom 5605 Carnegie Boulevard, Suite 500, Charlotte, North Carolina. Túto konsolidovanú účtovnú závierku je možné dostať priamo v sídle spoločnosti.

E. INFORMÁCIE O ÚČTOVNÝCH ZÁSADÁCH A ÚČTOVNÝCH METÓDACH**(a) Výhodiská pre zostavenie účtovnej závierky**

Účtovná závierka Spoločnosti bola zostavená za predpokladu nepretržitého trvania jej činnosti v súlade so zákonom o účtovníctve platným v Slovenskej republike a nadväzujúcimi postupmi účtovania.

Účtovné metódy a všeobecné účtovné zásady boli účtovnou jednotkou aplikované konzistentne s predchádzajúcim účtovným obdobím.

V roku 2020 vplyvom COVIDU – 19 poklesli v našej spoločnosti tržby o 10 %. Spoločnosť vykonala racionalizačné opatrenia v podobe redukcie hláv o 12 % ako aj redukcie ostatných prevádzkových nákladov. Na základe medziročného prepadu tržieb sme získali aj dotáciu vo výške 116.580 EUR. Všetky tieto skutočnosti vyústili do dosiahnutia kladného HV po zdanení vo výške 1.159.476,50 EUR.

(b) Dlhodobý nehmotný majetok a dlhodobý hmotný majetok

Dlhodobý majetok nakupovaný sa oceňuje obstarávacou cenou, ktorá zahŕňa cenu obstarania a náklady súvisiace s obstaraním (clo, prepravu, montáž, poistné a pod.).

Súčasťou obstarávacej ceny dlhodobého hmotného majetku od 1. januára 2003 nie sú úroky z cudzích zdrojov ani realizované kurzové rozdiely, ktoré vznikli do momentu uvedenia dlhodobého majetku do používania.

Súčasťou obstarávacej ceny dlhodobého nehmotného majetku nie sú od 1. júla 2010 úroky z cudzích zdrojov, ktoré vznikli do momentu zaradenia dlhodobého nehmotného majetku do používania.

Dlhodobý majetok vytvorený vlastnou činnosťou sa oceňuje vlastnými nákladmi. Vlastnými nákladmi sú všetky priame náklady vynaložené na výrobu alebo inú činnosť a nepriame náklady, ktoré sa vzťahujú na výrobu alebo inú činnosť.

Náklady na výskum sa neaktivujú, účtujú sa do nákladov účtovného obdobia, v ktorom vznikli. Náklady na vývoj sa účtujú do obdobia, v ktorom vznikli, ale tie náklady na vývoj, ktoré sa vzťahujú na jasne definovaný výrobok alebo proces, pri ktorých je možné preukázať technickú realizovateľnosť a možnosť predaja a spoločnosť má dostatočné zdroje na dokončenie projektu, jeho predaj alebo na vnútorné využitie jeho výsledkov, sa aktivujú, a to vo výške, ktorá je pravdepodobná, že sa získa späť z budúcich ekonomických úžitkov.

Aktivované náklady na vývoj sa odpisujú počas maximálne 5 rokov, a to v tých účtovných obdobiach, v ktorých sa očakáva predaj produktu alebo využívanie procesu. Ak sa zníži ich hodnota, odpisujú sa na sumu, ktorá je pravdepodobná, že sa získa späť z budúcich ekonomických úžitkov.

Odpisy dlhodobého nehmotného majetku sú stanovené vychádzajúc z predpokladanej doby jeho používania a predpokladaného priebehu jeho opotrebenia. Odpisovať sa začína prvým dňom mesiaca nasledujúceho po uvedení dlhodobého majetku do používania. Drobný dlhodobý nehmotný majetok, ktorého obstarávací cena (resp. vlastné náklady) je 2.400 EUR a nižšia, sa odpisuje jednorazovo pri uvedení do používania.

Predpokladaná doba používania, metóda odpisovania a odpisová sadzba sú uvedené v nasledujúcej tabuľke:

	Predpokladaná doba používania v rokoch	Metóda odpisovania	Ročná odpisová sadzba v %
Aktivované náklady na vývoj	5	lineárna	20
Softvér	3	lineárna	33,3
ERP Softvér	5	lineárna	20
Oceniteľné práva (licencie)	5	lineárna	20

Odpisy dlhodobého hmotného majetku sú stanovené vychádzajúc z predpokladanej doby jeho používania a predpokladaného priebehu jeho opotrebenia. Odpisovať sa začína prvým dňom mesiaca nasledujúceho po uvedení dlhodobého majetku do používania. Hmotný majetok, ktorého obstarávací cena (resp. vlastné náklady) neprevyšuje 1.700 EUR, sa odpisuje jednorazovo pri uvedení do používania. Pozemky sa neodpisujú. Predpokladaná doba používania, metóda odpisovania a odpisová sadzba sú uvedené v nasledujúcej tabuľke:

	Predpokladaná doba používania v rokoch	Metóda odpisovania	Ročná odpisová sadzba v %
Stavby	25	lineárna	4
Stroje, prístroje a zariadenia	10	lineárna	10
Stroje, prístroje a zariadenia – používané alebo modernizované	5	lineárna	20
Dopravné prostriedky	5	lineárna	20
Kancelársky nábytok	7	lineárna	14,3
Náradie, matice, meradlá	3	lineárna	33,3
Počítače, kancelárska technika	3	lineárna	33,3
Modelové zariadenie		Podľa počtu vyrobených odliatkov	

Pre počítačovú techniku a hardware sa spoločnosť rozhodla, že vo vybraných prípadoch (ak sa jedná o investičnú akciu realizovanú cez Finario) bude účtovať do DHM hmotné zložky majetku, ktorých vstupná cena je vyššia ako 500 eur a doba použiteľnosti je dlhšia ako 1 rok.

(c) Zásoby

Zásoby nakupované sa oceňujú obstarávacou cenou, ktorá zahŕňa cenu, za ktorú sa majetok obstaral a náklady súvisiace s obstaraním (clo, prepravu, poisťné, provízie a pod.) znížené o zľavy z ceny. Zľava z ceny poskytnutá k už predaným alebo spotrebovaným zásobám sa účtuje ako zníženie nákladov na predané alebo spotrebované zásoby. Spoločnosť účtuje o zásobách spôsobom A tak, ako to definujú postupy účtovania. Úbytok zásob sa účtuje v cene zistenej metódou váženého aritmetického priemeru.

Zásoby vytvorené vlastnou činnosťou sa oceňujú vlastnými nákladmi. Vlastné náklady sú priame náklady (priamy materiál, priame mzdy a ostatné priame náklady) a časť nepriamych nákladov bezprostredne súvisiacich s vytvorením zásob vlastnou činnosťou (výrobná réžia). Výrobná réžia sa do vlastných nákladov zahŕňa v závislosti od stupňa rozpracovanosti týchto zásob.

Ak je obstarávací cena resp. ak sú vlastné náklady zásob vyššie než ich čistá realizačná hodnota ku dňu, ku ktorému sa zostavuje účtovná závierka, vytvára sa opravná položka k zásobám vo výške rozdielu medzi ich ocenením v účtovníctve a ich čistou realizačnou hodnotou. Čistá realizačná hodnota je predpokladaná predajná cena zásob znížená o predpokladané náklady na ich dokončenie a náklady súvisiace s ich predajom.

Zníženie hodnoty zásob sa upravuje vytvorením opravnej položky.

(d) Pohľadávky

Pohľadávky pri ich vzniku sa oceňujú ich menovitou hodnotou; postúpené pohľadávky a pohľadávky nadobudnuté vkladom do základného imania sa oceňujú obstarávacou cenou vrátane nákladov súvisiacich s obstaraním. Toto ocenenie sa znižuje o pochybné a nevyžiadateľné pohľadávky.

(e) Peňažné prostriedky a ceniny

Peňažné prostriedky a ceniny sa oceňujú ich menovitou hodnotou. Zníženie ich hodnoty sa vyjadruje opravnou položkou.

- (f) **Náklady budúcich období a príjmy budúcich období**
Náklady budúcich období a príjmy budúcich období sa vykazujú vo výške, ktorá je potrebná na dodržanie zásady vecnej a časovej súvislosti s účtovným obdobím.
- (g) **Rezervy**
Rezervy sú záväzky s neurčitým časovým vymedzením alebo výškou; tvoria sa na krytie známych rizík alebo strát z podnikania. Oceňujú sa v očakávanej výške záväzku.
- (h) **Záväzky**
Záväzky pri ich vzniku sa oceňujú menovitou hodnotou. Záväzky pri ich prevzatí sa oceňujú obstarávacou cenou. Ak sa pri inventarizácii zistí, že suma záväzkov je iná ako ich výška v účtovníctve, uvedú sa záväzky v účtovníctve a v účtovnej závierke v tomto zistenom ocenení.
- (i) **Odložené dane**
Odložené dane (odložená daňová pohľadávka a odložený daňový záväzok) sa vzťahujú na:
a) dočasné rozdiely medzi účtovnou hodnotou majetku a účtovnou hodnotou záväzkov vykázanou v súvahe a ich daňovou základňou,
b) možnosť umorovať daňovú stratu v budúcnosti, ktorou sa rozumie možnosť odpočítať daňovú stratu od základu dane v budúcnosti,
c) možnosť previesť nevyužitú daňovú odpočty a iné daňové nároky do budúcich období.
- (j) **Výdavky budúcich období a výnosy budúcich období**
Výdavky budúcich období a výnosy budúcich období sa vykazujú vo výške, ktorá je potrebná na dodržanie zásady vecnej a časovej súvislosti s účtovným obdobím.
- (k) **Prenájom (lízing)**
Operatívny prenájom. Majetok prenajatý na základe operatívneho prenájmu vykazuje ako svoj majetok jeho vlastník, nie nájomca.
- (l) **Majetok a záväzky zabezpečené derivátmi**
Majetok a záväzky zabezpečené derivátmi sa oceňujú reálnou hodnotou. Zmeny reálnych hodnôt majetku a záväzkov zabezpečených derivátmi sa účtujú bez vplyvu na výsledok hospodárenia, priamo do vlastného imania.
- (m) **Cudzia mena**
Majetok a záväzky vyjadrené v cudzej mene sa ku dňu uskutočnenia účtovného prípadu prepočítavajú na menu euro referenčným výmenným kurzom určeným a vyhláseným Európskou centrálnou bankou alebo Národnou bankou Slovenska v deň predchádzajúci dňu uskutočnenia účtovného prípadu.

Majetok a záväzky vyjadrené v cudzej mene (okrem prijatých a poskytnutých preddavkov) sa ku dňu, ku ktorému sa zostavuje účtovná závierka, prepočítavajú na menu euro referenčným výmenným kurzom určeným a vyhláseným Európskou centrálnou bankou alebo Národnou bankou Slovenska v deň, ku ktorému sa zostavuje účtovná závierka, a účtujú sa s vplyvom na výsledok hospodárenia.

Prijaté a poskytnuté preddavky v cudzej mene prostredníctvom účtu vedeného v tejto cudzej mene sa prepočítavajú na menu euro referenčným výmenným kurzom určeným a vyhláseným Európskou centrálnou bankou alebo Národnou bankou Slovenska v deň predchádzajúci dňu uskutočnenia účtovného prípadu.

Prijaté a poskytnuté preddavky v cudzej mene na účet zriadený v eurách a z účtu zriadeného v eurách sa prepočítavajú na menu euro kurzom, za ktorý boli tieto hodnoty nakúpené alebo predané.

Prijaté a poskytnuté preddavky sa ku dňu, ku ktorému sa zostavuje účtovná závierka, na menu euro už neprepočítavajú.
- (n) **Výnosy**
Tržby za vlastné výkony a tovar neobsahujú daň z pridanej hodnoty. Sú tiež znížené o zľavy a zrážky (rabaty, bonusy, skontá, dobropisy a pod.), bez ohľadu na to, či zákazník mal vopred na zľavu nárok, alebo či ide o dodatočne uznanú zľavu.

F. INFORMÁCIE O ÚDAJOCH NA STRANE AKTÍV SÚVAHY

1. Dlhodobý nehmotný majetok, dlhodobý hmotný majetok a dlhodobý finančný majetok

Prehľad o pohybe dlhodobého nehmotného majetku, dlhodobého hmotného majetku a dlhodobého finančného majetku od 1. januára 2020 do 31.12.2020 a za porovnateľné obdobie od 1. januára 2019 do 31. decembra 2019 je uvedený v osobitných tabuľkách.

Na účte 061 Spoločnosť eviduje 100 % podiel na základnom imaní spoločnosti Coltec Industries France SAS.

Poistenie dlhodobého hmotného majetku je súčasťou poistenia celej skupiny EnPro.

2. Zásoby

Vývoj opravnej položky v priebehu účtovného obdobia je uvedený v nasledujúcom prehľade:

Zásoby	Bežné účtovné obdobie (rok 2020)				
	Stav opravnej položky k 31.12.2019	Tvorba opravnej položky	Zúčtovanie opravnej položky z dôvodu zániku opodstatnenosti	Zúčtovanie opravnej položky z dôvodu vyradenia majetku z účtovníctva	Stav opravnej položky k 31.12.2020
a	b	c	d	e	f
Materiál	93 246	12 879	0	0	106 125
Nedokončená výroba a polotovary vlastnej výroby	29 461	0	20 369	0	9 092
Výrobky	127 172	24 840	0	0	152 012
Zvieratá	0	0	0	0	0
Tovar	1 004	5 389	0	0	6 393
Nehnutelnosť na predaj	0	0	0	0	0
Poskytnuté preddavky na zásoby	0	0	0	0	0
Zásoby spolu	250 883	43 108	20 369	0	273 622

Počnúc 1.1.2014 spoločnosť uplatňuje pri prepočte zastaraných a pomaly obrátkových zásob skupinovú smernicu. Zníženie resp. zvýšenie úžitkovej hodnoty zásob je zohľadnené vytvorením resp. rozpustením opravnej položky. K zmenám dochádza pri výraznejšej zmene výrobného sortimentu, pri zmene zastaraných a pomaly obrátkových zásob hotových výrobkov a materiálu, nadmernosti zásob hotových výrobkov a nižších predajných cien výrobkov v porovnaní s výrobnými nákladmi.

3. Pôžička

Na účte 066 Spoločnosť vykazuje dlhodobú pôžičku voči spoločnosti Coltec Finance Company Limited vo výške 3 506 087,47 EUR.

4. Pohľadávky

Vývoj opravnej položky v priebehu účtovného obdobia je zobrazený v nasledujúcom prehľade:

Pohľadávky	Bežné účtovné obdobie (rok 2020)				
	Stav opravnej položky k 31.12.2019	Tvorba opravnej položky	Zúčtovanie opravnej položky z dôvodu zániku opodstatnenosti	Zúčtovanie opravnej položky z dôvodu vyradenia majetku z účtovníctva	Stav opravnej položky k 31.12.2020
a	b	c	d	e	f
Pohľadávky z obchodného styku	942	897	0	0	1 839
Pohľadávky voči dcérskej účtovnej jednotke a materskej účtovnej jednotke	0	0	0	0	0
Ostatné pohľadávky v rámci konsolidovaného celku	0	0	0	0	0
Pohľadávky voči spoločníkom, členom a združeniu	0	0	0	0	0
Iné pohľadávky	0	0	0	0	0
Pohľadávky spolu	942	897	0	0	1 839

Veková štruktúra pohľadávok je spracovaná vrátane opravných položiek za bežné účtovné obdobie je uvedená v nasledujúcom prehľade:

Pohľadávky k 31.12.2020	V lehote splatnosti	Po lehote splatnosti	Pohľadávky spolu
a	b	c	d
Dlhodobé pohľadávky			
Pohľadávky z obchodného styku	0	0	0
Pohľadávky voči dcérskej účtovnej jednotke a materskej účtovnej jednotke	0	0	0
Ostatné pohľadávky v rámci konsolidovaného celku	0	0	0
Pohľadávky voči spoločníkom, členom a združeniu	0	0	0
Iné pohľadávky	0	0	0
Dlhodobé pohľadávky spolu	0	0	0
Krátkodobé pohľadávky			
Pohľadávky z obchodného styku	626 304	45 739	672 043
Pohľadávky voči dcérskej účtovnej jednotke a materskej účtovnej jednotke	970 527	421 014	1 391 542
Ostatné pohľadávky v rámci konsolidovaného celku	0	0	0
Pohľadávky voči spoločníkom, členom a združeniu	0	0	0
Sociálne poistenie	0	0	0
Daňové pohľadávky a dotácie	353 598	0	353 598
Iné pohľadávky	0	0	0
Krátkodobé pohľadávky spolu	1 950 429	466 754	2 417 183

Veková štruktúra pohľadávok za predchádzajúce účtovné obdobie je uvedená v nasledujúcom prehľade:

Pohľadávky k 31.12.2019	V lehote splatnosti	Po lehote splatnosti	Pohľadávky spolu
a	b	c	d
Dlhodobé pohľadávky			
Pohľadávky z obchodného styku	0	0	0
Pohľadávky voči dcérskej účtovnej jednotke a materskej účtovnej jednotke	0	0	0
Ostatné pohľadávky v rámci konsolidovaného celku	0	0	0
Pohľadávky voči spoločníkom, členom a združeniu	0	0	0
Iné pohľadávky	0	0	0
Dlhodobé pohľadávky spolu	0	0	0
Krátkodobé pohľadávky			
Pohľadávky z obchodného styku	419 953	52 080	472 033
Pohľadávky voči dcérskej účtovnej jednotke a materskej účtovnej jednotke	601 358	326 119	927 477
Ostatné pohľadávky v rámci konsolidovaného celku	0	0	0
Pohľadávky voči spoločníkom, členom a združeniu	0	0	0
Sociálne poistenie	0	0	0
Daňové pohľadávky a dotácie	504 887	0	504 887
Iné pohľadávky	0	0	0
Krátkodobé pohľadávky spolu	1 526 198	378 199	1 904 397

Pohľadávky podľa zostatkovej doby splatnosti sú uvedené v nasledujúcom prehľade:

Pohľadávky podľa zostatkovej doby splatnosti	31.12.2020	31.12.2019
a	b	c
Pohľadávky po lehote splatnosti	466 754	378 199
Pohľadávky so zostatkovou dobou splatnosti do jedného roka	1 950 429	1 526 198
Krátkodobé pohľadávky spolu	2 417 183	1 904 397
Pohľadávky so zostatkovou dobou splatnosti jeden rok až päť rokov	0	0
Pohľadávky so zostatkovou dobou splatnosti dlhšou ako päť rokov	0	0
Dlhodobé pohľadávky spolu	0	0

5. Finančné účty

Ako finančné účty sú vykázané peniaze v pokladnici, účty v bankách. Účtami v bankách môže Spoločnosť voľne disponovať.

Prehľad jednotlivých položiek finančných účtov:

	31. 12. 2020	31. 12. 2019
Pokladnica, ceniny	473	358
Bežné bankové účty	345 743	221 817
Bankové účty termínované	0	0
Peniaze na ceste	0	0
Spolu	346 216	222 175

6. Časové rozlíšenie

Jednotlivé položky časového rozlíšenia sú uvedené v nasledujúcej tabuľke:

	31. 12. 2020	31. 12. 2019
Náklady budúcich období dlhodobé, z toho:	0	0
Náklady budúcich období krátkodobé, z toho:	13 382	18 679
Poistenie zodpovedností za škodu	0	837
Reklama, propagácia	0	0
Nájomné	7 645	
Licenčné poplatky za softvér	4 561	16 583
Ostatné	1 175	1 259
Príjmy budúcich období dlhodobé, z toho:	0	0
Prenájom	0	0
Príjmy budúcich období krátkodobé, z toho:	0	8 458
Prenájom	0	0
Ostatné	0	8 458
Spolu	13 382	27 137

G. INFORMÁCIE O ÚDAJOCH NA STRANE PASÍV SÚVAHY

1. Vlastné imanie

Informácie o vlastnom imaní sú uvedené v časti C a M.

2. Rezervy

Prehľad o rezervách za bežné účtovné obdobie je uvedený v nasledujúcom prehľade:

a	Stav k 31.12.2019 b	Tvorba c	Použitie d	Zrušenie e	Stav k 31.12.2020 f
Krátkodobé rezervy, z toho:	54 691	69 821	54 691	0	69 821
Zákonné rezervy krátkodobé					
Mzdy za dovolenku vrátane sociálneho zabezpečenia	22 285	40 968	22 285	0	40 968
Zákonné rezervy krátkodobé spolu	22 285	40 968	22 285	0	40 968
Ostatné rezervy krátkodobé spolu					
Ročné odmeny zamestnancov	6 216	5 882	6 216	0	5 882
Odvody k ročným odmenám zamestna	2 238	2 117	2 238	0	2 117
Odchodné zamestnancov	0	7 465	0	0	7 465
Poistenie	0	0	0	0	0
Iné	23 952	13 389	23 952	0	13 389
	32 406	28 853	32 406	0	28 853
Rezervy dlhodobé - odchodné	20 662	12 951	20 662	0	12 951

Prehľad o rezervách za predchádzajúce účtovné obdobie je uvedený v nasledujúcom prehľade:

a	Stav k 31.12.2018 b	Tvorba c	Použitie d	Zrušenie e	Stav k 31.12.2019 f
Krátkodobé rezervy, z toho:	439 887	54 691	439 887	0	54 691
Zákonné rezervy krátkodobé					
Mzdy za dovolenku vrátane sociálneho zabezpečenia	87 808	22 285	87 808	0	22 285
Rezerva na overenie účtovnej závierky a zostavenie daňového priznania	0	0	0	0	0
Zákonné rezervy krátkodobé spolu	87 808	22 285	87 808	0	22 285
Ostatné rezervy krátkodobé spolu					
Ročné odmeny zamestnancov	249 243	6 216	249 243	0	6 216
Odvody k ročným odmenám zamestna	89 727	2 238	89 727	0	2 238
Odchodné zamestnancov	0	0	0	0	0
Poistenie	0	0	0	0	0
Iné	13 109	23 952	13 109	0	23 952
	352 079	32 406	352 079	0	32 406
Rezervy dlhodobé - odchodné	26 023	20 662	26 023	0	20 662

3. Závazky

Veková štruktúra záväzkov za bežné účtovné obdobie (vrátane sociálneho fondu) je uvedená v nasledujúcom prehľade:

Závazky k 31.12.2020	V lehote splatnosti	Po lehote splatnosti	Závazky spolu
a	b	c	d
Dlhodobé záväzky			
Závazky z obchodného styku	0	0	0
Závazky voči dcérskej účtovnej jednotke a materskej účtovnej jednotke	0	0	0
Ostatné záväzky v rámci konsolidovaného celku	0	0	0
Závazky voči spoločníkom, členom združeniu	0	0	0
Iné záväzky	0	0	0
Závazky zo sociálneho fondu	5 349	0	5 349
Odložený daňový záväzok	630 101	0	630 101
Dlhodobé pohľadávky spolu	635 450	0	635 450
Krátkodobé záväzky			
Závazky z obchodného styku	757 710	90 712	848 423
Závazky voči dcérskej účtovnej jednotke a materskej účtovnej jednotke	307 535	6 818	314 353
Ostatné záväzky v rámci konsolidovaného celku	0	0	0
Závazky voči zamestnancom	172 816	0	172 816
Závazky zo sociálneho, zdravotného poistenia a dôchodkového sporenia	121 852	0	121 852
Daňové záväzky a dotácie	29 510	0	29 510
Iné záväzky	0	0	0
Krátkodobé záväzky spolu	1 389 424	97 530	1 486 954

Štruktúra celkových záväzkov (vrátane sociálneho fondu) podľa zostatkovej doby splatnosti je uvedená v nasledujúcom prehľade:

	31. 12. 2020	31. 12. 2019
Závazky po lehote splatnosti	97 530	94 890
Závazky so zostatkovou dobou splatnosti do jedného roka vrátane	1 389 424	943 771
Krátkodobé záväzky spolu	1 486 954	1 038 661
Závazky so zostatkovou dobou splatnosti jeden rok až päť rokov	635 450	641 713
Závazky so zostatkovou dobou splatnosti nad päť rokov	0	0
Dlhodobé záväzky spolu	635 450	641 713
Závazky spolu	2 122 404	1 680 374

4. Odložený daňový záväzok, odložená daňová pohľadávka

Výpočet odloženého daňového záväzku je uvedený v nasledovnom prehľade:

Názov položky	Stav k 31.12.2020	Stav k 31.12.2019
a	b	c
Dočasné rozdiely medzi účtovnou hodnotou majetku a daňovou základňou, z toho	3 418 558	3 321 252
odpočítateľné		
zdaniteľné	3 418 558	3 321 252
Dočasné rozdiely medzi účtovnou hodnotou záväzkov a daňovou základňou, z toho	-418 076	-304 894
odpočítateľné	-418 076	-304 894
zdaniteľné	0	0
Možnosť umorovať daňovú stratu v budúcnosti	0	0
Možnosť previesť nevyužitú daňovú odpočty	0	0
Sadzba dane z príjmov (v%)	21,00	21,00
Odložená daňová pohľadávka	0	0
Uplatnená daňová pohľadávka	0	0
Zaúčtovaná ako zníženie nákladov	0	0
Zaúčtovaná ako vlastné imanie	0	0
Odložený daňový záväzok	630 101	633 435
Zmena odloženého daňového záväzku	-3 334	72 345
Zaúčtovaná ako náklad	0	0
Zaúčtovaná do vlastného imania	0	0

5. Sociálny fond

Tvorba a čerpanie sociálneho fondu v priebehu účtovného obdobia sú znázornené v nasledujúcom prehľade:

	31. 12. 2020	31. 12. 2019
Začiatkový stav sociálneho fondu	8 278	5 178
Tvorba sociálneho fondu na ťarchu nákladov	33 895	39 897
Tvorba sociálneho fondu zo zisku	0	0
Ostatná tvorba sociálneho fondu	0	0
<i>Tvorba sociálneho fondu spolu</i>	<i>33 895</i>	<i>39 897</i>
<i>Čerpanie sociálneho fondu</i>	<i>36 824</i>	<i>36 797</i>
Konečný zostatok sociálneho fondu	5 349	8 278

Časť sociálneho fondu sa podľa zákona o sociálnom fonde tvorí povinne na ťarchu nákladov. Sociálny fond sa podľa zákona o sociálnom fonde čerpá na sociálne, zdravotné, rekreačné a iné potreby zamestnancov.

6. Časové rozlíšenie

Štruktúra časového rozlíšenia je uvedená v nasledujúcom prehľade:

	31. 12. 2020	31. 12. 2019
Výdavky budúcich období dlhodobé	0	0
Výdavky budúcich období krátkodobé, z toho:	0	0
ostatné	0	0
Výnosy budúcich období dlhodobé, z toho:	0	0
Dotácie na obstaranie dlhodobého hmotného majetku	0	0
Emisné kvóty	0	0
Výnosy budúcich období krátkodobé, z toho:	0	0
Dotácie na obstaranie dlhodobého hmotného majetku	0	0
Dotácie na hospodársku činnosť	0	0
Emisné kvóty	0	0
Ostatné	0	0
Spolu	0	0

H. INÉ AKTÍVA A PASÍVA

Spoločnosť nemá náplň pre iné aktíva a pasíva.

I. INFORMÁCIE O VÝNOSOCH

1. Tržby za vlastné výkony a tovar

Tržby za vlastné výkony, tovar a služby podľa jednotlivých segmentov a hlavných teritórií sú uvedené v nasledujúcom prehľade:

Oblasť Obdbyt	Automobilový priemysel		Intercompany		Distribúcia		Hydromechanika+ Agrikultúra+ostatné		Spolu	
	2020	2019	2020	2019	2020	2019	2020	2019	2020	2019
a	b	c	d	e	f	g	d	e	h	i
Nemecko	0	0	7 521 102	7 678 467	844 556	1 026 619	81 183	190 423	8 446 842	8 895 509
Francúzsko	886	842	1 309 589	1 387 587		0	55 704	0	1 366 180	1 388 429
Poľsko	1 234 401	1 429 054	0	0	103 940	85 960	257 114	207 586	1 595 455	1 722 600
Rakúsko	0	0	1 257 698	1 552 746		0	0	0	1 257 698	1 552 746
Slovensko	6 388	7 946	0	0	7 640	4 249	116 010	331 895	130 037	344 090
Česko	198 544	205 701	0	0	86 076	114 900	162 742	251 122	447 363	571 723
Čína	177 840	121 296	359 451	430 588		0	0	0	537 291	551 884
Rumunsko	102 740	191 052	0	0		0	7 709	5 830	110 448	196 882
Južná Kórea	0	156 870	0	0	6 070	11 089	0	0	6 070	167 959
India	135 115	96 499	57 855	73 588		0	267 982	177 233	460 951	347 320
iné	15 500	0	1 167 098	1 374 225	52 694	69 757	398 272	429 620	1 633 565	1 873 603
Spolu	1 871 413	2 209 260	11 672 793	12 497 201	1 100 977	1 312 574	1 346 717	1 593 710	15 991 899	17 612 745

2. Zmena stavu zásob vlastnej výroby

Hlavným dôvodom zmeny stavu vnútroorganizačných zásob bol nárast zásob nedokončenej výroby a polotovarov vlastnej výroby z titulu predzásobenia na expedície začiatkom roku 2021.

a	2020	2019		Zmena stavu vnútroorganizačných zásob	
	Konečný zostatok b	Konečný zostatok c	Začiatkový stav d	2020 e	2019 f
Nedokončená výroba a polotovary vlastnej výroby	577 570	468 288	547 106	109 282	-78 818
Výrobky	723 824	806 651	945 043	-82 828	-138 391
Zvieratá	0	0	0	0	0
Spoľu	1 301 394	1 274 939	1 492 148	26 455	-217 210
Tvorba opravnej položky	-161 104	-156 633	-226 884	-4 471	70 251
Manká a škody				819	4 927
Reprezentačné				0	0
Dary				0	0
Iné				-561 270	-153 090
	1 140 290	1 118 306	1 265 264		
Zmena stavu vnútroorganizačných zásob vo výkaze ziskov a strát				-538 467	-295 121

Niektoré položky sa podľa slovenských právnych predpisov neučítujú prostredníctvom zmeny stavu, ale priamo na príslušné iné účty nákladov a výnosov.

3. Ostatné výnosy z hospodárskej činnosti, finančnej činnosti

Prehľad o ostatných výnosoch z hospodárskej činnosti, finančnej činnosti je uvedený v nasledujúcom prehľade:

	2020	2019
Ostatné významné položky výnosov z hospodárskej činnosti, z	242 412	156 069
Predaj materiálu a kovového odpadu	89 427	141 070
Predaj dlhodobého majetku	22 134	12
Prebytky na majetku/zásobách zistené pri inventarizácii	60	2 781
Výnosy z dotácií	116 580	0
Iné	14 211	12 206
Finančné výnosy, z toho:	9 030	12 968
<i>Kurzové zisky, z toho:</i>	<i>9 030</i>	<i>12 968</i>
Kurzové zisky ku dňu, ku ktorému sa zostavuje účtovná závierka	0	403
<i>Ostatné významné položky finančných výnosov, z toho:</i>	<i>0</i>	<i>0</i>
Výnosy z podielov v dcérskej účtovnej jednotke	0	0
Výnosové úroky	0	0
Ostatné finančné výnosy		

4. Čistý obrat

Čistý obrat Spoločnosti na účely zistenia povinnosti overenia individuálnej účtovnej závierky auditorom [§ 19 ods. 1 písm. a) zákona o účtovníctve] je uvedený v nasledujúcom prehľade:

	2020	2019
Tržby za vlastné výrobky	14 307 338	15 847 297
Tržby z predaja služieb	621 056	635 485
Tržby za tovar	1 063 506	1 129 963
Výnosy zo zákazky	0	0
Výnosy z nehnuteľností na predaj	0	0
Iné výnosy súvisiace s bežnou činnosťou	0	0
Čistý obrat spolu	15 991 899	17 612 745

J. INFORMÁCIE O NÁKLADOCH**1. Náklady na poskytnuté služby, ostatné náklady na hospodársku činnosť a finančné náklady**

Prehľad o nákladoch na poskytnuté služby, ostatných nákladoch na hospodársku činnosť a finančných nákladoch:

Názov položky	2020	2019
Náklady na poskytnuté služby, z toho:	2 930 741	3 128 613
Náklady na overenie individuálnej účtovnej závierky	15 768	14 840
Korporátne služby	716 616	787 057
Doprava	73 519	233 426
Preprava zamestnancov	5 472	5 472
Externé služby - dočasní zamestnanci	48 745	0
Nájomné	101 935	79 975
Prenájom (lízing)	41 782	52 889
Náklady na inzerciu, reklamu	0	581
Právne a ekonomické poradenstvo	24 084	19 707
Externé opracovanie výrobkov	864 258	896 338
Externé služby - kontrola, triedenie vyrobených dielov	108 043	174 090
Telekomunikačné služby	6 319	7 878
Strážna služba	29 850	49 623
Oprava a údržba	96 287	107 529
Cestovné	11 303	73 542
Reprezentačné náklady	24 226	46 107
Služby na náradí	164 098	144 738
Upratovacie služby	91 660	58 986
Likvidácie nebezpečného odpadu	41 134	46 000
Náklady na vzdelávanie	14 550	7 762
Údržba software	54 252	29 976
Ostatné	396 842	292 097
Ostatné významné položky nákladov z hospodárskej činnosti, z toho:	143 393	86 349
Predaj materiálu	56 648	21 736
Predaj dlhodobého hmotného majetku	25 475	0
Manká a škody	819	4 927
Tvorba a zúčtovanie opravnej položky k pohľadávkam	957	1 294
Preúčtovanie nenárokovateľnej DPH	0	0
Poistenie-korporátne	55 720	48 543
Poistenie-ostatné	1 991	8 083
Iné	1 783	1 765
Finančné náklady, z toho:	15 519	18 830
<i>Kurzové straty, z toho:</i>	<i>11 604</i>	<i>14 180</i>
Kurzové straty ku dňu, ku ktorému sa zostavuje účtovná závierka	919	759
<i>Ostatné významné položky finančných nákladov, z toho:</i>	<i>3 915</i>	<i>4 649</i>
Nákladové úroky	0	0
Bankové poplatky	3 915	4 649
Iné		0

K. INFORMÁCIE O DANIACH Z PRÍJMOV

Prevod od teoretickej dane z príjmov k vykázanej dani z príjmov je uvedený v nasledujúcom prehľade:

a	2020			2019		
	Základ dane b	Daň c	Daň v % d	Základ dane b	Daň c	Daň v % d
Výsledok hospodárenia pred zdanením, z toho: teoretická daň	1 514 176		100,00 %	1 983 977		100,00 %
		317 977	21,00 %		416 635	21,00 %
Pripočítateľné položky	1 119 923	235 184	15,53 %	829 182	174 128	8,78 %
Odpočítateľné položky	-901 975	-189 415	-12,51 %	-743 014	-156 033	-7,86 %
Výnosy nepodliehajúce dani			0,00 %			0,00 %
zníženie základu dane	-27 200	-5 712	-0,38 %	-43 200	-9 072	-0,46 %
Spolu	1 704 925	358 034	2,65 %	2 026 945	425 658	0,45 %
Splatná daň z príjmov		358 034	2,65 %		425 658	0,45 %
Odložená daň z príjmov			0,00 %			0,00 %
Celková daň z príjmov		358 034	2,65 %		425 658	0,45 %

L. INFORMÁCIE O EKONOMICKÝCH VZŤAHOCH ÚČTOVNEJ JEDNOTKY A SPRIAZNENÝCH OSÔB

Spoločnosť uskutočnila v priebehu účtovného obdobia nasledujúce transakcie so spriaznenými osobami (okrem transakcií s materskou účtovnou jednotkou a dcérskymi účtovnými jednotkami):

Spriaznená osoba a	Kód druhu obchodu b	Hodnotové vyjadrenie obchodu	
		2020 c	2019 d
Transakcie so spriaznenými stranami			
Predaj výrobkov, služieb a tovaru	02	11 101 981	11 898 682
Nákup materiálu a tovaru	01	1 688 652	2 136 241
Nákup strojov, zariadení a software	01	0	173 040
Predaj strojov, zariadení a software	02	22 134	0
Licenčné poplatky	05	0	0
Poistenie-nákup	11	51 715	41 711
Ostatné služby-nákup	11	742 844	762 831
Ostatné služby-predaj	11	710 993	659 988
Krátkodobá pôžička-prijatá	08	0	0
Dlhodobá pôžička-prijatá	08	0	0
Prijaté pôžičky celkom	08	0	0
Úroky z dlhodobej pôžičky	08	0	0
Krátkodobá poskytnutá pôžička		0	0
Dlhodobá poskytnutá pôžička		3 506 087	2 006 087
Poskytnuté pôžičky celkom		3 506 087	2 006 087
Prijaté úroky z pôžičky		0	0

Kód druhu obchodu:

- 01 – kúpa
- 02 – predaj
- 05 – licencia
- 08 – úver, pôžička
- 10 – záruka
- 11 – iný obchod

Vybrané aktíva a pasíva vyplývajúce z transakcií so spriaznenými osobami sú uvedené v nasledujúcom prehľade:

	31. 12. 2020	31. 12. 2020
Pohľadávky z obchodného styku	1 391 542	927 477
Ostatné pohľadávky v rámci konsolidovaného celku	0	0
Poskytnuté pôžičky	3 506 087	2 006 087
Spolu aktíva	4 897 629	2 933 564
Závazky z obchodného styku	314 353	194 900
Prijaté pôžičky	0	0
Spolu pasíva	314 353	194 900

M. INFORMÁCIE O SKUTOČNOSTIACH, KTORÉ NASTALI PO DNI, KU KTORÉMU SA ZOSTAVUJE ÚČTOVNÁ ZÁVIERKA, DO DŇA ZOSTAVENIA ÚČTOVNEJ ZÁVIERKY

Zvážili sme všetky známe potenciálne dopady súvisiace s COVID-19 na naše podnikateľské aktivity, vykonali sme analýzu a posúdenie rizík pre nasledujúce obdobie. Situácia sa stále vyvíja a preto vedenie účtovnej jednotky si nemyslí, že je možné poskytnúť kvantitatívne odhady. Manažment bude pokračovať v monitorovaní potencionálneho dopadu a podnikne všetky možné kroky na zmiernenie akýchkoľvek negatívnych účinkov na spoločnosť a jej zamestnancov. Akýkoľvek ďalší negatívny vplyv, resp. straty zahrnie naša účtovná jednotka do účtovnej závierky 2021.

N. INFORMÁCIE O VLASTNOM IMANÍ

Prehľad o pohybe vlastného imania v priebehu účtovného obdobia je uvedený v nasledujúcom prehľade:

	Bežné účtovné obdobie				
	Stav k 31.12.2019	Prírastky	Úbytky	Presuny	Stav k 31.12.2020
a	b	c	d	e	f
Základné imanie	16 597	-	0	0	16 597
Vlastné akcie a vlastné obchodné podiely	0	0	0	0	0
Zmena základného imania	0	0	0	0	0
Pohľadávky za upísané vlastné imanie	0	0	0	0	0
Emisné ážio	0	0	0	0	0
Ostatné kapitálové fondy	61 448 224	0	0	0	61 448 224
Zákonný rezervný fond (nedeliteľný fond) z kapitálových vkladov	-	0	0	0	-
Oceňovacie rozdiely z precenenia majetku a záväzkov	0	0	0	0	-
Oceňovacie rozdiely z kapitálových účastí	0	0	0	0	0
Oceňovacie rozdiely z precenenia pri zlúčení, splynutí a rozdelení	0	0	0	0	0
Zákonný rezervný fond	1 660	0	0	0	1 660
Nedeliteľný fond	0	0	0	0	0
Štatutárne fondy a ostatné fondy	-	0	0	0	-
Nerozdelený zisk minulých rokov	10 502 349	0	0	1 525 408	12 027 757
Neuhradená strata minulých rokov	0	0	0	0	0
Výsledok hospodárenia bežného účtovného obdobia	1 525 408	1 159 477	0	-1 525 408	1 159 477
Spolu	73 494 238	1 159 477	0	0	74 653 714

Prehľad o pohybe vlastného imania za predchádzajúce účtovné obdobie je uvedený v nasledujúcom prehľade:

a	Bežné účtovné obdobie				Stav k 31.12.2019 f
	Stav k 31.12.2018 b	Prírastky c	Úbytky d	Presuny e	
Základné imanie	16 597	-	0	0	16 597
Vlastné akcie a vlastné obchodné podiely	0	0	0	0	0
Zmena základného imania	0	0	0	0	0
Pohľadávky za upísané vlastné imanie	0	0	0	0	0
Emisné ážio	0	0	0	0	0
Ostatné kapitálové fondy	61 448 224	0	0	0	61 448 224
Zákonný rezervný fond (nedeliteľný fond) z kapitálových vkladov	-	0	0	0	-
Oceňovacie rozdiely z precenenia majetku a záväzkov	0	0	0	0	-
Oceňovacie rozdiely z kapitálových účastí	0	0	0	0	0
Oceňovacie rozdiely z precenenia pri zlúčení, splynutí a rozdelení	0	0	0	0	0
Zákonný rezervný fond	1 660	0	0	0	1 660
Nedeliteľný fond	0	0	0	0	0
Štatutárne fondy a ostatné fondy	-	0	0	0	-
Nerozdelený zisk minulých rokov	984 022	0	0	9 518 327	10 502 349
Neuhradená strata minulých rokov	0	0	0	0	0
Výsledok hospodárenia bežného účtovného obdobia	18 518 327	1 525 408	9 000 000	-9 518 327	1 525 408
Spolu	80 968 830	1 525 408	9 000 000	0	73 494 238

Na základe rozhodnutia spoločníkov spoločnosti „per rollam“ zo dňa 19. novembra 2010 došlo k bezodplatnému vkladu kmeňových akcií na meno spoločnosti Coltec Industries France SAS do obchodného majetku GGB Slovakia s.r.o., a to v prospech kapitálových fondov Spoločnosti. Na základe tohto nepenážného vkladu sa vlastné imanie spoločnosti GGB Slovakia s.r.o. zvýšilo o sumu 61 178 000 EUR, avšak bez zvýšenia základného imania spoločnosti.

O. PREHLAD PEŇAŽNÝCH TOKOV

	2020	2019
Peňažné toky z prevádzkovej činnosti		
Peňažné toky z prevádzky	2 915 643	2 989 606
Zaplatené úroky	0	0
Prijaté úroky	0	0
Zaplatená daň z príjmov	-425 658	-703 273
Vyplatené dividendy	0	-9 000 000
Peňažné toky pred mimoriadnymi položkami		
Ostatné		
Čisté peňažné toky z prevádzkovej činnosti	2 489 985	-6 713 667
Peňažné toky z investičnej činnosti		
Nákup dlhodobého majetku	-1 051 840	-486 231
Príjmy z predaja dlhodobého majetku	22 133	12
Obstaranie fin.investícií zálohy	163 764	-203 689
Poskytnuté pôžičky	-1 500 000	7 375 256
Čisté peňažné toky z investičnej činnosti	-2 365 943	6 685 348
Peňažné toky z finančnej činnosti		
Príjmy zo zvýšenia základného imania	0	0
Príjmy z úverov	0	0
Splátky dlhodobých záväzkov	0	0
Splátky prijatých úverov	0	0
Poskytnutá pôžička	0	0
Čisté peňažné toky z finančnej činnosti	0	0
(Úbytok) prírastok peňažných prostriedkov a peňažných ekvivalentov	124 042	-28 319
Peňažné prostriedky a peňažné ekvivalenty na začiatku roka	222 175	250 494
Peňažné prostriedky a peňažné ekvivalenty na konci roka	346 217	222 175

Peňažné toky z prevádzky

	2020	2019
Čistý zisk (pred odpočítaním úrokových, daňových a mimoriadnych položiek)	1 514 176	1 983 977
Úpravy o nepeňažné operácie:		
Odpisy dlhodobého hmotného a nehmotného majetku	1 110 234	1 210 519
Odpis zásob	0	0
Odpis pohľadávky	60	0
Zmena stavu opravných položiek k dlhodobému majetku	100 569	0
Zmena stavu opravnej položky k pohľadávkam	897	-264
Zmena stavu opravnej položky k zásobám	22 739	-19 200
Zmena stavu rezerv	7 420	-390 558
Úrokové náklady netto	0	0
Strata/(zisk) z predaja dlhodobého majetku	3 342	0
Zisk z prevádzky pred zmenou pracovného kapitálu	2 759 437	2 784 474
Zmena pracovného kapitálu:		
Úbytok (prírastok) pohľadávok z obchodného styku a iných pohľadávok (vrátane časového rozlíšenia aktív)	-499 988	-103 904
Úbytok (prírastok) zásob	143 206	115 966
(Úbytok) prírastok záväzkov (vrátane časového rozlíšenia pasív)	512 988	193 070
Peňažné toky z prevádzky	2 915 643	2 989 606

Peňažné prostriedky

Peňažnými prostriedkami (angl. cash) sa rozumejú peňažné hotovosti, ekvivalenty peňažných hotovostí, peňažné prostriedky na bežných účtoch v bankách, kontokorentný účet a časť zostatku účtu Peniaze na ceste, ktorý sa viaže na prevod medzi bežným účtom a pokladnicou alebo medzi dvoma bankovými účtami.

Ekvivalenty peňažných prostriedkov

Ekvivalentmi peňažných prostriedkov (angl. cash equivalents) sa rozumie krátkodobý finančný majetok zameniteľný za vopred známu sumu peňažných prostriedkov, pri ktorom nie je riziko výraznej zmeny jeho hodnoty v najbližších troch mesiacoch odo dňa, ku ktorému sa zostavuje účtovná závierka, napríklad termínované vklady na bankových účtoch, ktoré sú uložené najviac na trojmesačnú výpovednú lehotu, likvidné cenné papiere určené na obchodovanie, prioritné akcie obstarané účtovnou jednotkou, ktoré sú splatné do troch mesiacov odo dňa, ku ktorému sa zostavuje účtovná závierka.

GGB Slovakia s.r.o.
Prehľad o pohybe dlhodobého hmotného majetku
31.12.2020

Dlhodobý hmotný majetok	Bežné účtovné obdobie										
	a	b	c	d	e	f	g	h	i	j	
	Pozemky	Stavby	Samostatné hmuteľné veci a súbory hmuteľných vecí	Pestovateľské celky trvalých porastov	Zakladné siado a ťažné zvieratá	Ostatný dlhodobý hmotný majetok	Obstarávaný dlhodobý hmotný majetok	Poskytnuté preddavky na dlhodobý hmotný majetok	Spolu		
Prvotné ocenenie											
Stav na začiatku účtovného obdobia	237 768	10 694 178	10 096 973	0	0	0	0	0	208 969	21 237 887	
Prírastky	0	52 963	2 221 650	0	0	0	1 107 522	45 205	3 427 340		
Úbytky	0	0	2 093 590	0	0	0	968 347	208 969	3 270 906		
Presuny	0	0	0	0	0	0	0	0	0		
Stav na konci účtovného obdobia	237 768	10 747 141	10 225 033	0	0	0	139 174	45 205	21 394 321		
Oprávky											
Stav na začiatku účtovného obdobia	0	5 387 887	7 814 885	0	0	0	0	0	13 202 771		
Prírastky	0	432 209	2 238 459	0	0	0	0	0	2 670 668		
Úbytky	0	0	2 333 106	0	0	0	0	0	2 333 106		
Presuny	0	0	0	0	0	0	0	0	0		
Stav na konci účtovného obdobia	0	5 820 095	7 720 238	0	0	0	0	0	13 540 333		
Opravné položky											
Stav na začiatku účtovného obdobia	0	0	0	0	0	0	0	0	0		
Prírastky	0	0	100 569	0	0	0	0	0	100 569		
Úbytky	0	0	0	0	0	0	0	0	0		
Presuny	0	0	0	0	0	0	0	0	0		
Stav na konci účtovného obdobia	0	0	100 569	0	0	0	0	0	100 569		
Zostatková hodnota											
Stav na začiatku účtovného obdobia	237 768	5 306 291	2 282 088	0	0	0	0	0	208 969	8 035 116	
Stav na konci účtovného obdobia	237 768	4 927 045	2 404 226	0	0	0	139 174	45 205	7 753 419		

GGB Slovakia s.r.o.
Prehľad o pohybe dlhodobého hmotného majetku
31.12.2019

Dlhodobý hmotný majetok	Bežné účtovné obdobie									
	a	b	c	d	e	f	g	h	i	j
	Pozemky	Stavby	Samostatné hmotné veci a súbory hmotných vecí	Pestovateľské celky trvalých porastov	Základné stádo a ťažné zvieratá	Ostatný dlhodobý hmotný majetok	Obstarávaný dlhodobý hmotný majetok	Poskytnuté preddavky na dlhodobý hmotný majetok	Spolu	
Prvotné ocenenie										
Stav na začiatku účtovného obdobia	237 768	10 679 452	10 118 787	0	0	0	89 499	5 280	21 130 785	
Prírastky	0	14 726	384 815	0	0	0	518 556	208 969	1 127 065	
Úbytky	0	0	406 629	0	0	0	608 054	5 280	1 019 963	
Presuny	0	0	0	0	0	0	0	0	0	
Stav na konci účtovného obdobia	237 768	10 694 178	10 096 972	0	0	0	0	208 969	21 237 887	
Opravy										
Stav na začiatku účtovného obdobia	0	4 956 433	7 596 558	0	0	0	0	0	12 552 991	
Prírastky	0	431 453	624 955	0	0	0	0	0	1 056 409	
Úbytky	0	0	406 629	0	0	0	0	0	406 629	
Presuny	0	0	0	0	0	0	0	0	0	
Stav na konci účtovného obdobia	0	5 387 887	7 814 885	0	0	0	0	0	13 202 771	
Opravné položky										
Stav na začiatku účtovného obdobia	0	0	0	0	0	0	0	0	0	
Prírastky	0	0	0	0	0	0	0	0	0	
Úbytky	0	0	0	0	0	0	0	0	0	
Presuny	0	0	0	0	0	0	0	0	0	
Stav na konci účtovného obdobia	0	0	0	0	0	0	0	0	0	
Zostatková hodnota										
Stav na začiatku účtovného obdobia	237 768	5 723 019	2 522 228	0	0	0	89 499	5 280	8 577 794	
Stav na konci účtovného obdobia	237 768	5 306 291	2 282 088	0	0	0	0	208 969	8 035 116	

GGB Slovakia s.r.o.

Prehľad o pohybe dlhodobého finančného majetku
31.12.2020

Dlhodobý finančný majetok	Bežné účtovné obdobie									
	a	b	c	d	e	f	g	h	i	j
	Prvotné ocenenie	Podielové cenné papiere a podiely v dcérskej účtovnej jednotke	Podielové cenné papiere a podiely v spoločnosti s podstatným vplyvom	Ostatné dlhodobé cenné papiere a podiely	Pôžičky účtovnej jednotke v konsolidovanom celku	Ostatný dlhodobý finančný majetok	Pôžičky s dobou splatnosti najviac jeden rok	Obstarávaný dlhodobý finančný majetok	Poskytnuté preddavky na dlhodobý finančný majetok	Spolu
Prvotné ocenenie										
Stav na začiatku účtovného obdobia	61 178 000	0	0	0	2 006 087	0	0	0	0	63 184 087
Prírastky	0	0	0	0	14 206 087	0	0	0	0	14 206 087
Úbytky	0	0	0	0	12 706 087	0	0	0	0	12 706 087
Presuny	0	0	0	0	0	0	0	0	0	0
Stav na konci účtovného obdobia	61 178 000	0	0	0	3 506 087	0	0	0	0	64 684 087
Opravné položky										
Stav na začiatku účtovného obdobia	0	0	0	0	0	0	0	0	0	0
Prírastky	0	0	0	0	0	0	0	0	0	0
Úbytky	0	0	0	0	0	0	0	0	0	0
Presuny	0	0	0	0	0	0	0	0	0	0
Stav na konci účtovného obdobia	0	0	0	0	0	0	0	0	0	0
Účtovná hodnota										
Stav na začiatku účtovného obdobia	61 178 000	0	0	0	2 006 087	0	0	0	0	63 184 087
Stav na konci účtovného obdobia	61 178 000	0	0	0	3 506 087	0	0	0	0	64 684 087

GGB Slovakia s.r.o.
Prehľad o pohybe dlhodobého finančného majetku
31.12.2019

Dlhodobý finančný majetok	Bežné účtovné obdobie									
	a	b	c	d	e	f	g	h	i	j
	Podielové cenné papiere a podiely v dcérskej účtovnej jednotke	Podielové cenné papiere a podiely v spoločnosti s podstatným vplyvom	Ostatné dlhodobé cenné papiere a podiely	Pôžičky účtovnej jednotke v konsolidovanom celku	Ostatný dlhodobý finančný majetok	Pôžičky s dobou splatnosti najviac jeden rok	Obstarávaný dlhodobý finančný majetok	Poskytnuté preddávky na dlhodobý finančný majetok	Spolu	
Prvotné ocenenie										
Stav na začiatku účtovného obdobia	61 178 000	0	0	9 381 343	0	0	0	0	0	70 559 343
Prírastky	0	0	0	64 209 328	0	0	0	0	0	64 209 328
Úbytky	0	0	0	71 584 584	0	0	0	0	0	71 584 584
Presuny	0	0	0	0	0	0	0	0	0	0
Stav na konci účtovného obdobia	61 178 000	0	0	2 006 087	0	0	0	0	0	63 184 087
Opravné položky										
Stav na začiatku účtovného obdobia	0	0	0	0	0	0	0	0	0	0
Prírastky	0	0	0	0	0	0	0	0	0	0
Úbytky	0	0	0	0	0	0	0	0	0	0
Presuny	0	0	0	0	0	0	0	0	0	0
Stav na konci účtovného obdobia	0	0	0	0	0	0	0	0	0	0
Účtovná hodnota										
Stav na začiatku účtovného obdobia	61 178 000	0	0	9 381 343	0	0	0	0	0	70 559 343
Stav na konci účtovného obdobia	61 178 000	0	0	2 006 087	0	0	0	0	0	63 184 087