

***Nuritech SK, s. r. o., Novozámocká 157, 947 01 Hurbanovo***

Zapísaná v obchodnom registri Okresného súdu Nitra, oddiel Sro, vložka č. 16424/N

***VÝROČNÁ SPRÁVA***  
***2020***

## **1. Základné údaje o spoločnosti**

Spoločnosť Nuritech SK, s.r.o. bola založená zakladateľskou listinou 13.9.2004 a vznikla zápisom do obchodného registra 23.9.2004 (OR Okresného súdu Nitra, oddiel s.r.o., vložka 16424/N).

Identifikačné číslo organizácie (IČO) je 36264652.

Sídlo spoločnosti je Novozámocká 157, Hurbanovo

Základné imanie spoločnosti je 3 983 272 Eur. Tridsať percentný podiel na základnom imaní vlastnila spoločnosť NURITECH GLOBAL Pte., Ltd., Singapur do 23.9.2011, sedemdesiat percentný podiel vlastnil do 23.9.2011 Woo Jin Kim, Sungnam-city, Kyunggi-do 463 786, Kórejská republika, od 24.9.2011 vlastní 100%-ný podiel Woo Jin Kim, Sangrok Maeul, Jungja-dong, Boondang-gu 328-1702, 13/6, Sungnam city, Kyunggi-do 463 786, Kórejská republika.

Štatutárnym orgánom spoločnosti sú konatelia Jin Pal Song (Kórejská republika) a Kim Sungjun (Kórejská republika).

## **2. Podnikateľská činnosť spoločnosti**

Medzi hlavné činnosti spoločnosti patrí:

- výroba viacvrstvových dosiek plošných spojov do satelitných prijímačov a autorádií
- projektovanie, inštalácia a oprava dosiek plošných spojov

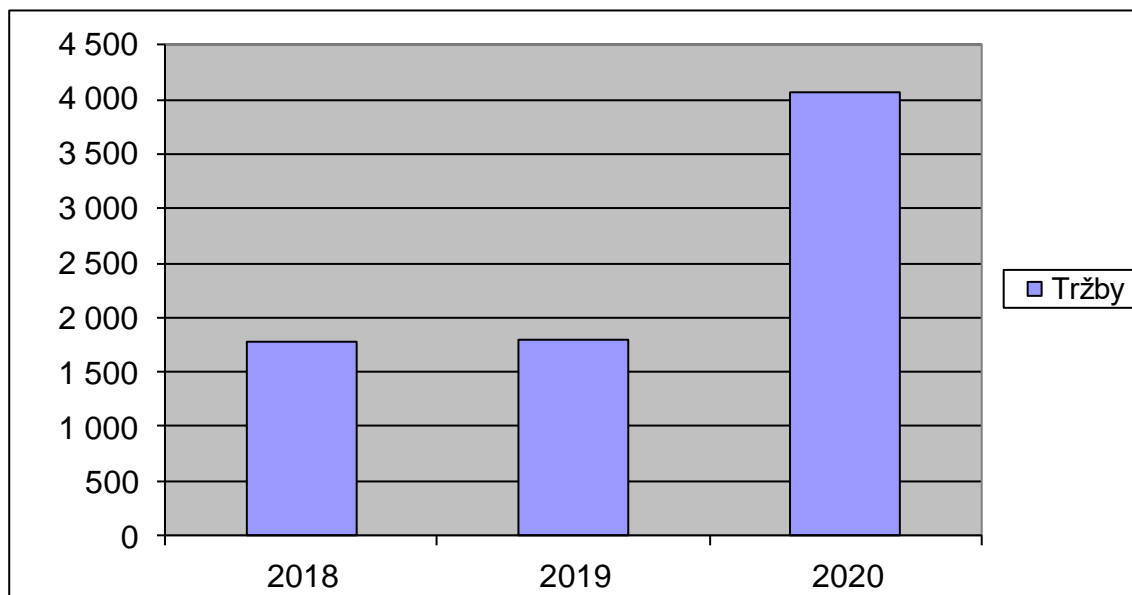
Priemerný počet zamestnancov spoločnosti v roku 2020 boli 4 zamestnanci, z toho 1 vedúci pracovník. K 31.12.2020 v spoločnosti boli zamestnaný 4 ľudia. V roku 2019 spoločnosť zamestnávala v priemere 4 ľudí, z toho 1 bol vedúci pracovník. V roku 2020 boli zamestnanci len na oddelení administratívy na zabezpečenie chodu kancelárie, t.j. na mzdové a finančné účtovníctvo, na údržbu budovy a softvéru.

V roku 2020 výrobu plošných spojov pre satelitné prijímače a autorádiá pre poľskú spoločnosť Humax naďalej zabezpečovala organizačná zložka v Poľsku.

Tržbu spoločnosti Nuritech SK, s.r.o. v roku 2020 tvorili príjmy z prenájmu výrobných priestorov, a z výroby plošných spojov v organizačnej zložke v Poľsku, a dosiahli 4,07 mil. Eur.

Tržby spoločnosti v roku 2018-2020 za jednotlivé mesiace v tis. Eur:

Mesiac	2018	2019	2020
Január	152	151	334
Február	139	153	329
Marec	143	164	270
Apríl	150	149	332
Máj	147	149	305
Jún	150	146	321
Júl	142	148	330
August	137	136	368
September	175	150	328
Október	145	164	411
November	134	170	413
December	158	113	328
<b>Spolu</b>	<b>1 772</b>	<b>1 793</b>	<b>4 069</b>



Okrem uvedených tržieb v roku 2020 spoločnosť Nuritech SK dosiahla výnosy z predaj dlhodobého majetku vo výške 7000 EUR.

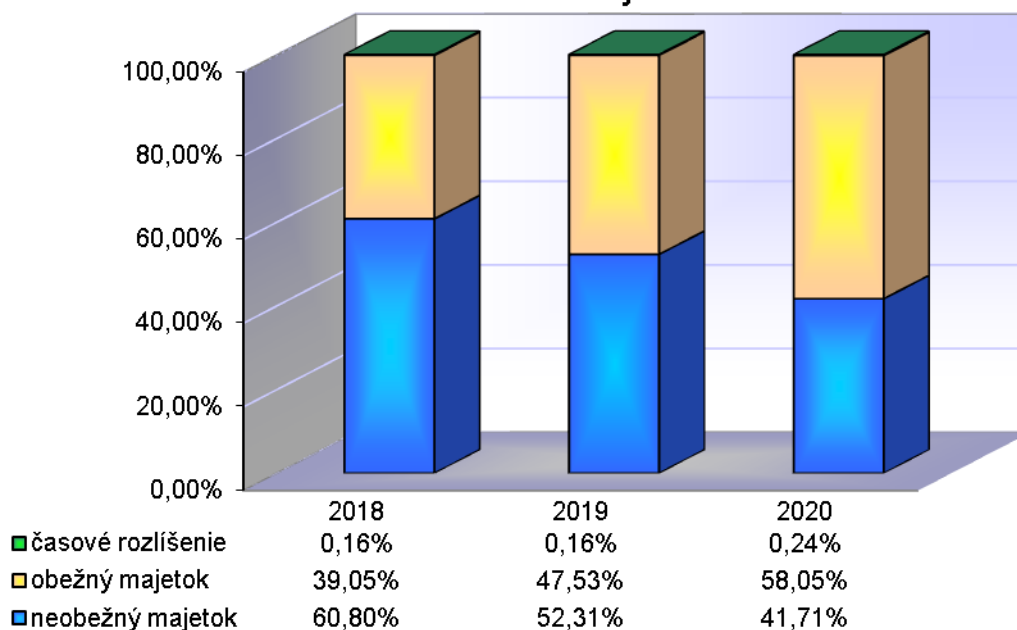
### 3. Výsledky hospodárenia a analýza výsledkov spoločnosti

#### Majetková situácia v EUR

Majetok spoločnosti zaznamenal v porovnaní s rokom 2019 nárast o 14,71%. Viac ako 41,71% z celkového majetku predstavuje dlhodobý hmotný majetok, konkrétne priemyselné budovy, stroje a zariadenia na výrobu a osádzanie základných dosiek, ktorá zabezpečuje najväčšiu časť tržieb spoločnosti. Podiel krátkodobých pohľadávok z celkového majetku činí 11,20%.

	31.12.2020		31.12.2019		31.12.2018	
<b>Majetok</b>						
<b>B. Neobežný majetok celkom</b>	1 794 450	41,71%	1 961 825	52,31%	2 295 046	60,80%
I. Dlhodobý nehmotný majetok	1 669	0,09%	2 292	0,12%	0	0,00%
II. Dlhodobý hmotný majetok	1 792 781	99,91%	1 959 533	99,88%	2 295 046	100,00%
III. Dlhodobý finančný majetok	0	0,00%	0	0,00%	0	0,00%
<b>C. Obežný majetok celkom</b>	2 497 618	58,05%	1 782 676	47,53%	1 473 932	39,05%
I. Zásoby	120 453	4,82%	10 801	0,61%	0	0,00%
II. Dlhodobé pohľadávky	0	0,00%	0	0,00%	0	0,00%
III. Krátkodobé pohľadávky	481 822	19,29%	248 012	13,91%	296 107	20,09%
IV. Finančné účty	1 895 343	75,89%	1 523 863	85,48%	1 177 825	79,91%
V. Krátkodobý finančný majetok	0	0,00%	0	0,00%	0	0,00%
<b>D. Časové rozlíšenie celkom</b>	10 138	0,24%	6 122	0,16%	5 871	0,16%
<b>Spolu majetok</b>	↑ 4 302 206	100,00%	↓ 3 750 623	100,00%	↓ 3 774 849	100,00%

Štruktúra majetku



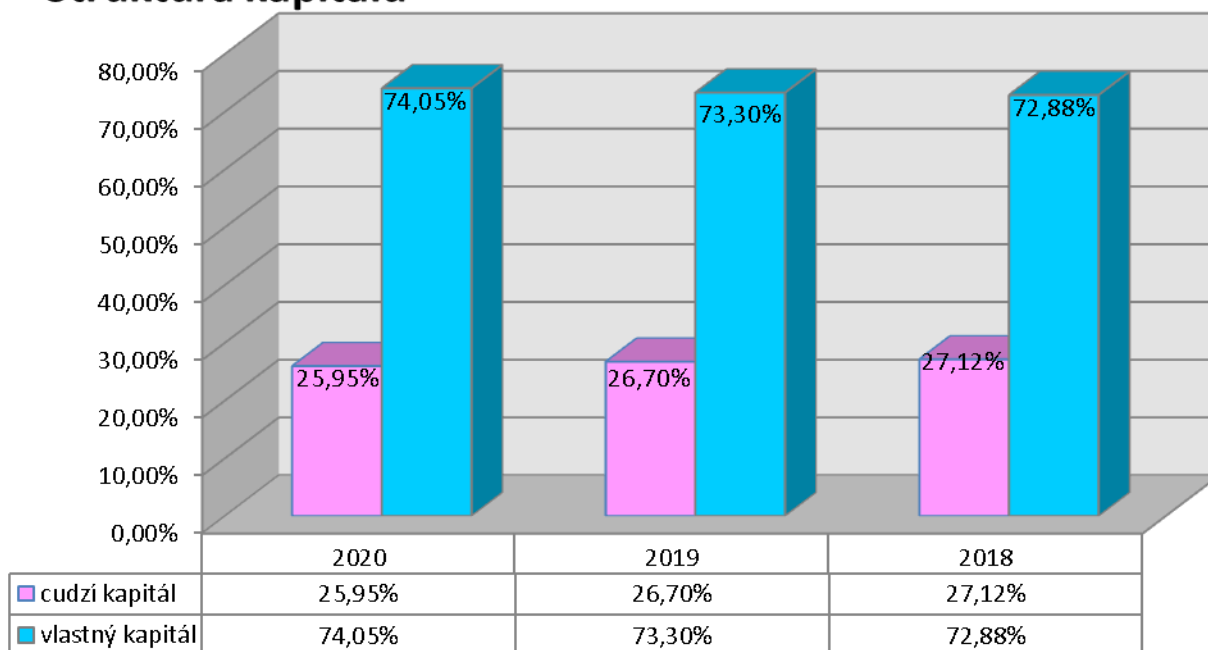
	31.12.2020	31.12.2019	2020-2019	31.12.2018	2019-2018
<b>Majetok</b>					
<b>B. Neobežný majetok celkom</b>	<b>1 794 450</b>	<b>1 961 825</b>	<b>-167 375</b>	<b>2 295 046</b>	<b>-333 221</b>
I. Dlhodobý nehmotný majetok	1 669	2 292	-623	0	2 292
II. Dlhodobý hmotný majetok	1 792 781	1 959 533	-166 752	2 295 046	-335 513
III. Dlhodobý finančný majetok	0	0	0	0	0
<b>C. Obežný majetok celkom</b>	<b>2 497 618</b>	<b>1 782 676</b>	<b>714 942</b>	<b>1 473 932</b>	<b>308 744</b>
I. Zásoby	120 453	10 801	109 652	0	10 801
II. Dlhodobé pohľadávky	0	0	0	0	0
III. Krátkodobé pohľadávky	481 822	248 012	233 810	296 107	-48 095
IV. Finančné účty	1 895 343	1 523 863	371 480	1 177 825	346 038
V. Krátkodobý finančný majetok	0	0	0	0	0
<b>D. Časové rozlíšenie celkom</b>	<b>10 138</b>	<b>6 122</b>	<b>4 016</b>	<b>5 871</b>	<b>251</b>
<b>Spolu majetok</b>	<b>↑ 4 302 206 ↓</b>	<b>↑ 3 750 623</b>	<b>551 583 ↑</b>	<b>3 774 849</b>	<b>-24 226</b>

**Vlastné imanie a záväzky**

V roku 2020 zaznamenala spoločnosť zvýšenie hodnoty vlastného imania, nakoľko spoločnosť zaznamenala v roku 2020 zisk. Výsledok hospodárenia je zisk vo výške 436 826 EUR.

	31.12.2020		31.12.2019		31.12.2018	
<b>A. Vlastné imanie spolu</b>	<b>3 185 911</b>	<b>74,05%</b>	<b>2 749 086</b>	<b>73,30%</b>	<b>2 751 240</b>	<b>72,88%</b>
I. Základné imanie	3 983 272	125,03%	3 983 272	125,03%	3 983 272	125,03%
II. Kapitálové fondy	223 765	7,02%	223 765	7,02%	223 765	7,02%
III. Fondy zo zisku	0	0,00%	0	0,00%	0	0,00%
IV. Výsledok hospodárenia minulých rokov	-1 457 952	-45,76%	-1 455 801	-45,69%	-1 443 755	-45,32%
V. Výsledok hospodárenia za účtovné obd	436 826	13,71%	-2 150	-0,07%	-12 042	-0,38%
<b>B. Záväzky spolu</b>	<b>1 116 295</b>	<b>25,95%</b>	<b>1 001 538</b>	<b>26,70%</b>	<b>1 023 609</b>	<b>27,12%</b>
I. Rezervy	5 150	0,46%	5 852	0,52%	6 166	0,55%
II. Dlhodobé záväzky	21 138	1,89%	30 208	2,71%	84 740	7,59%
III. Krátkodobé záväzky	1 090 007	97,65%	965 478	86,49%	932 703	83,55%
IV. Bankové úvery a výpomoci	0	0,00%	0	0,00%	0	0,00%
V. Časové rozlíšenie	0	0,00%	0	0,00%	0	0,00%
<b>Vlastné imanie a záväzky celkom</b>	<b>↑ 4 302 206</b>	<b>100,00% ↓</b>	<b>3 750 624</b>	<b>100,00% ↓</b>	<b>3 774 849</b>	<b>100,00%</b>

## Štruktúra kapitálu



	31.12.2020	31.12.2019	2020-2019	31.12.2018	2019-2018
<b>A. Vlastné imanie spolu</b>	<b>3 185 911</b>	<b>2 749 086</b>	<b>436 825</b>	<b>2 751 240</b>	<b>-2 154</b>
I. Základné imanie	3 983 272	3 983 272	0	3 983 272	0
II. Kapitálové fondy	223 765	223 765	0	223 765	0
III. Fondy zo zisku	0	0	0	0	0
IV. Výsledok hospodárenia minulých roko	-1 457 952	-1 455 801	-2 151	-1 443 755	-12 046
V. Výsledok hospodárenia za účtovné ot	436 826	-2 150	438 976	-12 042	9 892
<b>B. Záväzky spolu</b>	<b>1 116 295</b>	<b>1 001 538</b>	<b>114 757</b>	<b>1 023 609</b>	<b>-22 071</b>
I. Rezervy	5 150	5 852	-702	6 166	-314
II. Dlhodobé záväzky	21 138	30 208	-9 070	84 740	-54 532
III. Krátkodobé záväzky	1 090 007	965 478	124 529	932 703	32 775
IV. Bankové úvery a výpomoci	0	0	0	0	0
V. Časové rozlíšenie	0	0	0	0	0
<b>Vlastné imanie a záväzky celkom</b>	<b>↑ 4 302 206</b>	<b>↓ 3 750 624</b>	<b>551 582 ↓</b>	<b>3 774 849</b>	<b>-24 225</b>

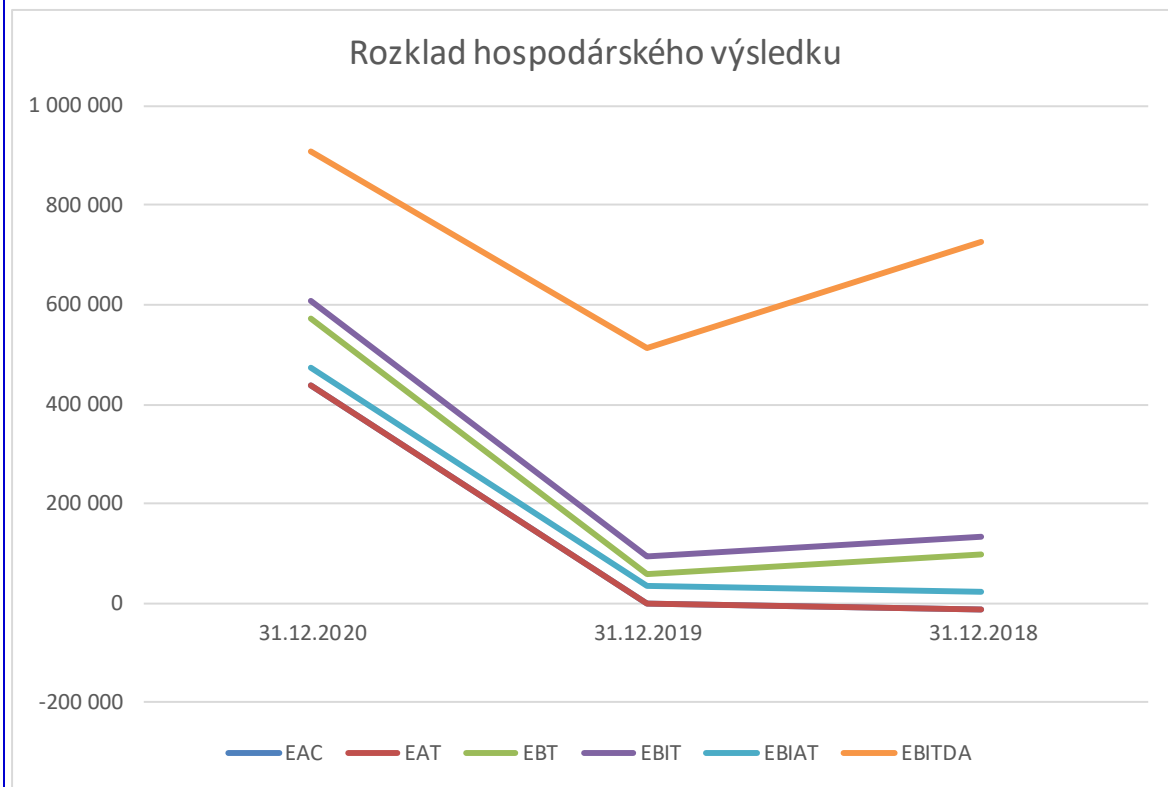
Výnosová situácia v EUR

Spoločnosť vykázala v roku 2020 výsledok hospodárenia po zdanení vo výške **436 825 EUR**.

	31.12.2020		31.12.2019		31.12.2018	
Tržby z predaja tovaru	11 600	0,27%	0	0,00%	0	0,00%
Tržby z predaja vlastných výrobkov	20 160	0,47%	11 672	0,41%	0	0,00%
Tržby z predaja služieb	4 036 570	94,38%	1 778 346	62,47%	1 771 330	60,87%
Zmena stavu vnútroorganizačných zásob	0	0,00%	0	0,00%	0	0,00%
Aktivácia	0	0,00%	0	0,00%	0	0,00%
Tržby z predaja dlhodobého majetku a materiálu	153 152	3,58%	86 377	3,03%	31 638	1,09%
Ostatné výnosy z hospodárskej činnosti	55 371	1,29%	970 156	34,08%	1 106 820	38,04%
<b>* Výnosy z hospodárskej činnosti spolu</b>	<b>↑ 4 276 853</b>		<b>↓ 2 846 551</b>		<b>↓ 2 909 788</b>	
Náklady vynaložené na obstaranie predaného tovaru	9 250	0,26%	0	0,00%	0	0,00%
Spotreba materiálu, energie a ostatných neskl.	856 008	24,02%	252 011	9,18%	182 066	6,58%
Opravné položky k zásobám	0	0,00%	0	0,00%	0	0,00%
Služby	1 591 106	44,65%	1 424 216	51,88%	1 100 577	39,76%
Osobné náklady	741 081	20,80%	571 677	20,83%	792 009	28,61%
Dane a poplatky	54 571	1,53%	59 298	2,16%	72 324	2,61%
Odpisy a opravné položky k DNM a DHM	301 399	8,46%	419 113	15,27%	594 621	21,48%
Zostatková cena predaného DM a predaného materiálu	0	0,00%	0	0,00%	14 567	0,53%
Opravné položky k pohľadávkam	87	0,00%	52	0,00%	0	0,00%
Ostatné náklady na hospodársku činnosť	9 747	0,27%	18 774	0,68%	11 864	0,43%
<b>* Náklady na hospodársku činnosť spolu</b>	<b>↑ 3 563 249</b>		<b>↓ 2 745 141</b>		<b>↓ 2 768 028</b>	
<b>* Výsledok hospodárenia z hospodárskej činnosti</b>	<b>↑ 713 604</b>	<b>↑ 1,2</b>	<b>↓ 101 410</b>	<b>↓ 1,0</b>	<b>↓ 141 760</b>	<b>↓ 1,1</b>
Výnosy z finančnej činnosti	23 282		8 541		5 652	
Náklady na finančnú činnosť	165 635		51 197		50 614	
<b>* Výsledok hospodárenia z finančnej činnosti</b>	<b>↓ -142 353</b>		<b>↑ -42 656</b>		<b>↑ -44 962</b>	
Daň z príjmov z bežnej činnosti	134 426		60 905		108 844	
<b>Výsledok hospodárenia za účtovné obdobie pred zdanením</b>	<b>↑ 571 251</b>		<b>↓ 58 754</b>		<b>↓ 96 798</b>	
<b>Výsledok hospodárenia za účtovné obdobie po zdanení (+/-) (r. 56 - r. 57 - r. 60)</b>	<b>↑ 436 825</b>		<b>↓ -2 151</b>		<b>↓ -12 046</b>	

Bilancia hospodárskeho výsledku v EUR

		31.12.2020	31.12.2019	31.12.2018
Zisk pred zdanením, úrokmi a odpismi (Earnings before interest, taxes, depreciation and amortization charges ) <b>EBITDA</b>	↑	908 650,00	↓ 513 867,00	→ 727 419,00
Zisk pred zdanením a úrokmi (Earnings before interest and taxes, ) <b>EBIT</b>	↑	607 251,00	↓ 94 754,00	↓ 132 798,00
Zisk pred úrokmi po zdanení.(Earnings Before Interest After Taxes) <b>EBIAT</b>	↑	472 825,00	↓ 33 849,00	↓ 23 954,00
kmeňové akcie (Earning available for common stockholders, <b>EAC</b> ):	↑	436 825,00	↓ -2 151,00	↓ -12 046,00
Zisk pred zdanením (Earnings before tax ) <b>EBT</b>	↑	571 251,00	↓ 58 754,00	↓ 96 798,00
Čistý zisk (Earnings after tax ) <b>EAT</b>	↑	436 825,00	↓ -2 151,00	↓ -12 046,00



**1, Udalosti osobitného významu, ktoré nastali po skončení účtovného obdobia, za ktoré sa vyhotovuje výročná správa**

Po skončení účtovného obdobia za ktoré sa vyhotovuje výročná správa nenastali udalosti, ktoré by bolo potrebné uviesť vo výročnej správe.

V súčasnosti sú v nájme všetky výrobné haly. Priestory sa využívajú ako sklad hotových výrobkov pre spoločnosť LB Slovakia Plastics, s.r.o., ako sklad polotovarov a predajných automatov pre spoločnosť Provending s.r.o. a ako sklad výrobný hala pre spoločnosť OLG-INVEST Kft. Výroba plošných spojov pokračuje len v organizačnej zložke v Poľsku pre poľského odberateľa HUMAX.

## 2, Predpoklad budúceho vývoja činnosti účtovnej jednotky

Nadalej sa predpokladá s výrobou satelitných prijímačov a autorádií pre poľskú spoločnosť Humax v nezmenenom objeme aj v roku 2021.

## 3, Výdavky na činnosť v oblasti výskumu a vývoja

V priebehu účtovného obdobia roka 2020 spoločnosť nevykazuje výdavky na činnosť v oblasti výskumu a vývoja.

## 4, Obstarávanie vlastných akcií, dočasných listov, obchodných podielov a akcií, dočasných listov a obchodných podielov ovládajúcej osoby

Spoločnosť v priebehu účtovného obdobia roka 2020 neobstarávala vlastné akcie, dočasné listy, obchodné podiely a akcie a to vrátane ovládajúcej osoby.

## 5, Návrh na rozdelenie zisku alebo vyrovnanie straty

Spoločnosť navrhuje zúčtovať vykázaný hospodársky výsledok za rok 2020 nasledovne:

- 5% zo zisku, t.j. 21 841 EUR ako prídelenie do rezervného fondu,
- a 414 983 EUR na krytie straty z predchádzajúcich období.

## 6, Údaje požadované podľa osobitných predpisov

Spoločnosť nevykazuje údaje požadované podľa osobitných predpisov.

## 7, Organizačná zložka v zahraničí

Spoločnosť vykazuje organizačnú zložku v zahraničí, a to v Poľsku.

## 8, Významné riziká a neistoty, ktorým je účtovná jednotka vystavená

Medzi najvýraznejšie riziká možno považovať riziko podnikania, kedy môže dôjsť v podnikateľskom prostredí k výrazným zmenám, ktoré môžu mať negatívny dopad na predmet podnikateľskej činnosti účtovnej jednotky.

## 9, Informácie účtovnej jednotky na životné prostredie

Spoločnosť si uvedomuje svoju zodpovednosť voči životnému prostrediu, pravidelne sa sleduje a vyhodnocuje množstvo produkovaných odpadov a prijímajú sa opatrenia na ich znižovanie.

## 10, Predpokladaný vývoj podnikateľskej činnosti v budúcich rokoch

Spoločnosť si svoje postavenie vo výrobe základných dosiek v nasledujúcom roku 2021 plánuje udržať a naďalej jej produktové portfólio bude pozostávať z výroby a opráv plošných spojov.

**NURITECH SK s.r.o.**  
Novozámcka 157, 04710 Hlohovec  
IČO: 36264652 IČ DPH: SK2021907558

.....  
Konateľ spoločnosti