

SPRÁVA NEZÁVISLÉHO AUDÍTORA

z auditu účtovnej závierky za rok končiaci sa 31.12.2020 a

Výročnej správy za rok 2020

mkem, spol. s r.o.

Továrenská 15, Stará Ľubovňa

Stará Ľubovňa, december 2021

	VÝROČNÁ SPRÁVA SPOLOČNOSTI ZA ROK 2020	Č: 2020 Strana 1/24
---	--	------------------------

mkem, spol. s r.o., Továrenská 15, Stará Ľubovňa

**VÝROČNÁ SPRÁVA
SPOLOČNOSTI
za rok 2020**


Ing. Martin Marták
konateľ

**Schválená rozhodnutím jediného spoločníka
dňa: 22.03.2021**

	<p style="text-align: center;">V Ý R O Č N Á S P R Á V A S P O L O Č N O S T I Z A R O K 2 0 2 0</p>	<p>Č: 2020 Strana 2/24</p>
---	--	--------------------------------

O B S A H		Strana č.
I. ZÁKLADNÉ ÚDAJE O SPOLOČNOSTI		3
II. VÝVOJ SPOLOČNOSTI V ROKU 2020		5
UKAZOVATELE ŠTRUKÚRY NÁKLADOV		6
UKAZOVATELE ŠTRUKTÚRY VÝNOSOV		6
III. SÚHRNNÉ UKAZOVATELE		10
UKAZOVATELE LIKVIDITY		10
UKAZOVATELE AKTIVITY		10
UKAZOVATELE ZADĽŽENOSTI		11
UKAZOVATELE EFEKTÍVNOSTI		11
IV. MAJETOK A ZDROJE JEHO KRYTIA ZA ROK 2020		12
MAJETKOVÁ ŠTRUKTÚRA		12
ZDROJE KRYTIA		13
V. ROČNÁ ÚČTOVNÁ ZÁVIERKA		14
1. Súvaha		14
2. Výkaz ziskov a strát		17
3. Výkaz o peňažnom toku hotovosti		19
VI. USPORIADANIE HOSPODÁRSKEHO VÝSLEDKU		21
VII. OSTATNÉ NÁLEŽITOSTI		22
1. Predpokladaný vývoj v roku 2021		22
2. Nadobúdanie obchodných podielov		24
3. Organizačná zložka spoločnosti v zahraničí		24
VIII. PRÍLOHY		
1. Overenie riadnej účtovnej závierky k 31. 12. 2020		

	<p style="text-align: center;">V Ý R O Č N Á S P R Á V A S P O L O Č N O S T I Z A R O K 2 0 2 0</p>	<p>Č: 2020 Strana 3/24</p>
---	--	--------------------------------

I. ZÁKLADNÉ ÚDAJE O SPOLOČNOSTI

1. Obchodné meno: mkem, spol. s r.o.
2. Sídlo: Továrenská 15
Stará Ľubovňa
064 01
3. IČO: 31 714 358
4. Deň vzniku: 02.10.1995
5. Právna forma: Spoločnosť s ručením obmedzeným
6. Predmet činnosti:
- vývoj, výroba a predaj plastických a kovových dielcov pre automobilový priemysel
 - vnútroštátna nákladná cestná doprava
 - ekonomické a organizačné poradenstvo
 - vedenie účtovníctva
 - sprostredkovanie obchodu a výroby
 - sprostredkovanie služieb v rozsahu voľnej živnosti
 - nákup a predaj autopríslušenstva pre automobilový priemysel
 - operatívny a finančný leasing
 - prenájom strojov, zariadení, nástrojov, motorových vozidiel a nehnuteľnosti
 - nákup a predaj priemyselného tovaru
 - nákup a predaj strojov a zariadení
 - nákup a predaj motorových vozidiel
 - medzinárodná nákladná cestná doprava
7. Základné imanie: 50 000,- EUR

	<p style="text-align: center;">V Ý R O Č N Á S P R Á V A S P O L O Č N O S T I Z A R O K 2 0 2 0</p>	<p style="text-align: right;">Č: 2020 Strana 4/24</p>
--	--	---

8. Spoločníci: FB & T Finanz Beteiligungs & Trading AG,
Gewerbestrasse 11, Cham 6330, Švajčiarska
konfederácia
9. Výška vkladu každého spoločníka: FB & T Finanz Beteiligungs & Trading AG, Cham
Výška vkladu 50 000,- EUR
Rozsah splatenia 50 000,- EUR
10. Štatutárny orgán: Konateľ:
Ing. Marták Martin, 800308/9457
1.mája 3/563, Stará Ľubovňa
11. Konanie menom spoločnosti: Písomnosti zakladajúce práva a povinnosti spoločnosti
podpisuje konateľ samostatne tak, že k písanému alebo
tlačenému obchodnému menu spoločnosti pripojí svoj
vlastnoručný podpis.
12. Ďalšie právne skutočnosti: Spoločnosť s ručením obmedzeným bola založená
Zakladateľskou listinou N 147/95, NZ 120/95 spísanej na
Notárskom úrade JUDr. Dariny SČENSNEJ, Stará
Ľubovňa dňa 18.8.1995 podľa zákona č. 513/91 Zb.
Zahraničný kapitál: 100 % Švajčiarsko. Dodatok
k zakladateľskej listine č. 1 zo dňa 8. 1. 1996 a č. 2 zo
dňa 15. 3. 1996. Starý spis: S.r.o. 6768. Zmena zo dňa
25. 6. 1998 zakladateľskej listiny. Dodatok k
zakladateľskej listine zo dňa 11. 12. 2000. Rozhodnutie
jediného spoločníka č. 18 o zvýšení základného imania
spoločnosti zo dňa 09.07.2009

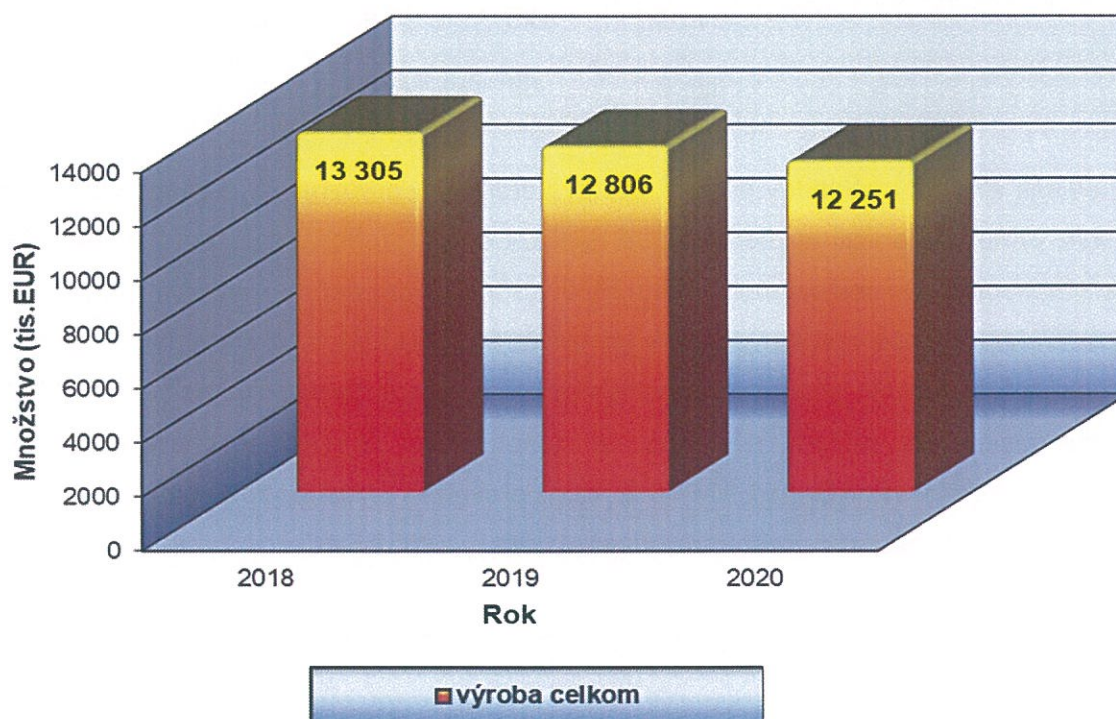
II. VÝVOJ SPOLOČNOSTI V ROKU 2020

a) Výroba

V roku 2020 zaznamenala spoločnosť pokles výroby v porovnaní s predchádzajúcim rokom o 555 tisíc €, čo dokumentuje nasledovný prehľad:

	Merná jednotka	2020	2019	2018	Zmena (+,-) 2020-2019	Index v % 2020/2019
Výroba celkom	tis. €	12 251	12 806	13 305	-555	95,67

Vývoj výroby r. 2018 - 2020
(v tis. EUR)



b) Hospodárenie

Za rok 2020 vykázala spoločnosť hospodársky výsledok po zdanení – zisk vo výške 110 976,07€. V porovnaní s predchádzajúcim rokom došlo v hodnotenom roku k zlepšeniu hospodárskeho výsledku o 75 120,73 € a to hlavne z dôvodu úspor nákladov na hospodársku činnosť.

UKAZOVATELE ŠTRUKTÚRY NÁKLADOV

	Mj	2020	2019	2018	Zmena (+, -) 2020-2019	Index v % 2020/2019
Náklady celkom	tis. €	12 343	12 889	13 472	-546	95,76
Prevádzkové náklady	tis. €	12 264	12 784	13 384	-520	95,93
Finančné náklady	tis. €	69	66	73	3	104,55
Daň z príjmov	tis. €	0	0	3	0	100,00
Odložená daň	tis. €	10	39	11	-29	25,64
Výsledok hosp. za účtovné obdobie po zdanení	tis. €	111	36	1	75	308,33
Výsledok hosp. z hosp. činnosti	tis. €	173	131	64	42	132,06
Výsledok hosp. z finančnej činnosti	tis. €	-52	-56	-49	4	92,86

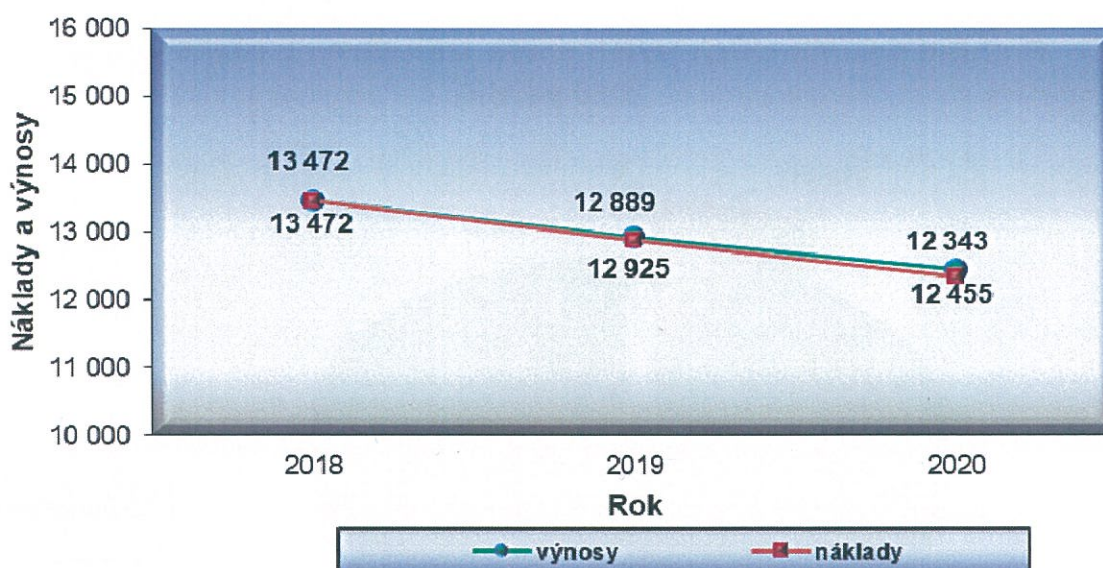
V oblasti štruktúry nákladov poklesli celkové náklady v porovnaní s predchádzajúcim rokom. S poklesom výroby sa znížili aj prevádzkové náklady oproti predchádzajúcemu roku o 519 378,96 €. V oblasti hospodárskej činnosti boli v roku 2020 vyššie výnosy ako náklady a výsledok hospodárenia z hospodárskej činnosti predstavuje zisk vo výške 173 247,94 €. V porovnaní s predchádzajúcim rokom došlo k zlepšeniu hospodárskeho výsledku z hospodárskej činnosti o 42 166,75 € hlavne z dôvodu dosiahnutia nižších nákladov na hospodársku činnosť. Z finančných činnosti firma zaznamenala stratu vo výške 51 904,60 €, ktorú prevažne tvoria kurzové straty a úroky z pôžičiek. Strata dosiahla pokles oproti predchádzajúcemu roku o 4 255,65 €.

UKAZOVATELE ŠTRUKTÚRY VÝNOSOV

	Mj	2020	2019	2018	Zmena (+, -) 2020-2019	Index v % 2020/2019
Výnosy celkom	tis. €	12 455	12 925	13 472	-470	96,36
Prevádzkové výnosy	tis. €	12 438	12 915	13 448	-477	96,31
Finančné výnosy	tis. €	17	10	24	7	170
Podiel výroby na výnosoch celkom	%	98,36	99,08	98,76	-0,72	99,27
Podiel prev. výnosov na výn. celkom	%	99,86	99,92	99,82	-0,06	99,94
Podiel fin. výnosov na výn. celkom	%	0,14	0,08	0,18	-0,10	175,00

V štruktúre výnosov došlo v roku 2020 k zníženiu celkových výnosov o 470 tis. € oproti roku 2019 z dôvodu poklesu tržieb z predaja vlastných výrobkov. S miernym poklesom výroby poklesli aj prevádzkové výnosy medziročne o 3,69%. Finančné výnosy stúpili oproti roku 2019 z dôvodu vyšších kurzových ziskov. Podiel prevádzkových výnosov na celkových výnosoch a podiel výroby na výnosoch sa zvýšil, znížil sa iba podiel finančných výnosov o 0,10%.

Vývoj nákladov a výnosov r. 2018 - 2020 (v tis. EUR)



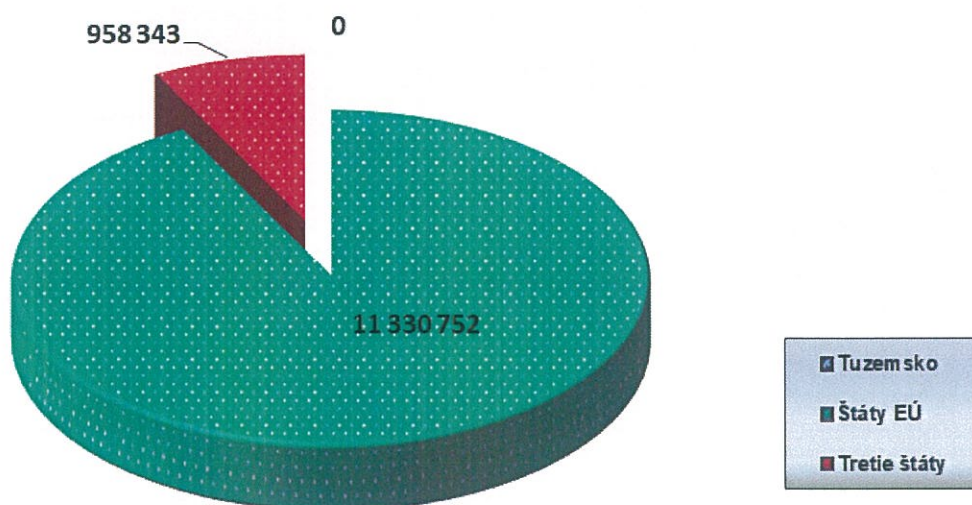
c) Odbyt

- Podľa sortimentu:
- zástrčky
 - zásuvky
 - súpravy zapalovacích káblov
 - ostatné káblové súpravy /elektroinštalácie/ používané vo vozidlách
 - svetelné signalizačné zariadenia

Štruktúra odbytu podľa jednotlivých krajín za rok 2020 bola nasledovná:

Krajina	Odbyt v €	Podiel v %
Tuzemsko	0	0,00
Štáty EÚ	11 330 752	92,20
Tretie štáty	958 343	7,80
Spolu	12 289 094	100,00

Prehľad dosiahnutých tržieb podľa jednotlivých krajín v roku 2020 v EUR



d) Zamestnanci

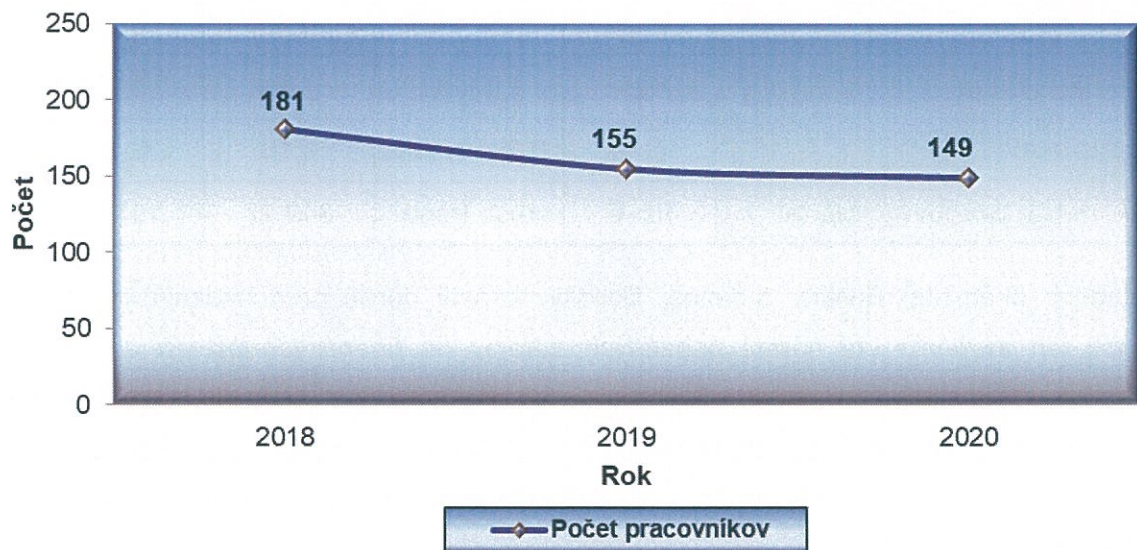
Vývoj zamestnanosti a nadväzných ukazovateľov dokumentuje nasledovný prehľad:

	Mj	2020	2019	2018
Počet pracovníkov	osoba	149	155	181
Mzdové náklady	v tis. €	2 115	2 268	2 330
Pridaná hodnota	v tis. €	3 539	3 751	3 753

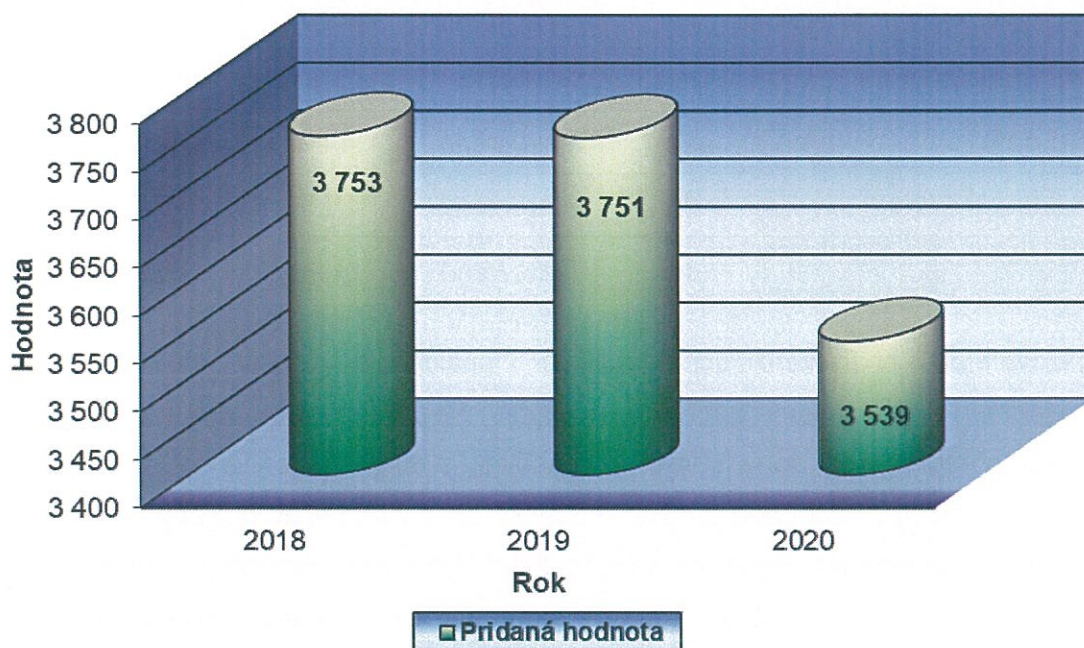
Vo vývoji zamestnanosti došlo vo firme k nasledovným zmenám:

- priemerný počet zamestnancov firmy v porovnaní s predchádzajúcim rokom poklesol v celoročnom priemere o 6 zamestnancov,
- pridaná hodnota klesla o 212 tis. € v dôsledku dosiahnutia nižších tržieb.

Vývoj počtu pracovníkov (r. 2018-2020)



Vývoj pridanej hodnoty (r. 2018 - 2020)



III. SÚHRNNÉ UKAZOVATELE

UKAZOVATELE LIKVIDITY

	Mj	Opt. hodn.	2020	2019	2018
Okamžitá likvidita	index	0,5 – 1,0	0,19	0,10	0,04
Pohotovostná likvidita	index	0,2	0,01	0,01	0,01
Bežná likvidita	index	0,5 – 1,5	0,29	0,19	0,10
Celková likvidita	index	1,0 – 3,5	1,10	1,05	0,88
Solventnosť	index	0,3 – vyššie	0,16	0,16	0,10
Čistý (netto) pracovný kapitál	tis. €	rast. trend	349,17	187,16	-589,20

Indexy okamžitej likvidity a bežnej likvidity vzrástli oproti predchádzajúcim rokom. Hlavnou príčinou ich zvýšenia bol nárast peňažných zdrojov na finančných účtoch a vyššie krátkodobé pohľadávky. V dôsledku nárastu obežného majetku pozitívny vývoj dosiahla aj celková likvidita. Čistý pracovný kapitál dosiahol taktiež priaznivý vývoj a oproti predchádzajúcim rokom sa zlepšila aj finančná stabilita firmy. Index solventnosti firmy dosiahol rovnakú hodnotu. K priaznivému vývoju ukazovateľov likvidity prispel aj pokles skladových zásob materiálu.

UKAZOVATELE AKTIVITY

	Mj	Opt. hodn.	2020	2019	2018
Doba obratu zásob	dni	kles. trend	85,16	84,50	98,47
Doba obratu pohľadávok	dni	< 60	11,64	11,44	12,69
Doba obratu pohľ. z obch. styku	dni	kles. trend	4,49	5,35	2,96
Doba splácania záväzkov	dni	kles. trend	126,50	122,44	138,15
Doba splácania záv. z obch. styku	dni	kles. trend	14,96	11,87	31,37

U ukazovateľov charakterizujúcich aktivitu spoločnosti došlo celkovo v porovnaní s predchádzajúcim rokom k mierne zhoršenému vývoju. Negatívne sa aktivita firmy prejavila najmä zvýšením doby obratu zásob, doby obratu pohľadávok a doby splácania záväzkov a to hlavne z dôvodu nárastu krátkodobých pohľadávok, dosiahnutia nižších stavov zásob a poklesu tržieb z predaja vlastných výrobkov. Zvýšil sa aj počet dní splácania záväzkov z obchodného styku z dôvodu ich nárastu. Pozitívny klesajúci trend zaznamenal len ukazovateľ doby obratu pohľadávok z obchodného styku, ktoré v porovnaní s predchádzajúcim rokom poklesli. Nemalý vplyv na aktivitu firmy mala aj pretrvávajúca pandemická situácia vo svete a jej vplyv na svetových trhoch.

UKAZOVATELE ZADĹZENOSTI

	Mj	Opt. hodn.	2020	2019	2018
Celková zadĺženosť	%	50, max. 70	86,97	88,72	89,98
Stupeň samofinancovania	%	opt. 50%	13,00	11,21	9,92
Miera zadĺženosti	%	>102	668,88	791,67	907,05
Krytie úrokov	index	opt.8, min. 3	3,95	1,80	1,01

V priebehu hodnoteného roka došlo k miernemu poklesu zadĺženosti, keď celková zadĺženosť firmy sa znížila o 1,75 % a to hlavne z dôvodu poklesu dlhodobých záväzkov. Stupeň samofinancovania dosiahol zlepšené plusové hodnoty, ktorého príčinou bolo dosiahnutie kladného hospodárskeho výsledku. Predovšetkým dosiahnutím vyššieho zisku v porovnaní s predchádzajúcim rokom a poklesu dlhodobých záväzkov sa na pozitívnom vývoji udržala aj miera zadĺženosti. Index krytia úrokov sa pozitívne vyvíjal a dosiahol optimálne hodnoty a to hlavne z dôvodu úspor nákladových úrokov.

UKAZOVATELE EFEKTÍVNOSTI

	Mj	Opt. hodn.	2020	2019	2018
Rentabilita celkových aktív (ROA)	%	20 – 25	2,25	0,74	0,01
Rentabilita vlastn. zdrojov (ROE)	%	rast k 100	17,31	6,62	0,05
Rentabilita cudzích zdrojov (ROL)	%	30 – 50	2,59	0,84	0,01
Rentabilita tržieb (ROS)	%	rast. trend	0,90	0,28	0,01
Rentabilita miezd (ROW)	%	rast. trend	5,25	1,58	0,01
Rentabilita pracovnej sily	€	rast. trend	706,85	231,32	1,43

Zlepšené výsledky dosiahli v hospodárskom roku 2020 aj ukazovatele efektívnosti. Hlavnými dôvodmi pozitívneho vývoja ukazovateľov efektivity bol okrem dosiahnutia vyššieho kladného hospodárskeho výsledku aj mierny nárast vlastného imania a majetku firmy. Rastúci charakter oproti minulému roku dosiahli všetky ukazovatele efektívnosti. Výraznejšie predovšetkým rentabilita pracovnej sily, ktorá pri nižšom počte zamestnancov dosiahla vyšší zisk.

IV. MAJETOK A ZDROJE JEHO KRYTIA ZA ROK 2020

Hodnota majetku a zdrojov jeho krytia v priebehu roku 2020 sa zvýšila o 98 tis. €.

MAJETKOVÁ ŠTRUKTÚRA

MAJETOK	Mj	2020	2019	2018
Dlhodobý nehmotný majetok	tis. €	397	517	397
Dlhodobý hmotný majetok	tis. €	511	567	878
Dlhodobý finančný majetok	tis. €	0	0	0
Neobežný (dlhodobý) majetok	tis. €	908	1 084	1 275
Zásoby	tis. €	2 888	2 960	3 490
Dlhodobé pohľadávky	tis. €	62	84	157
Krátkodobé pohľadávky	tis. €	332	316	293
Finančný majetok	tis. €	708	357	188
Obežný (krátkodobý) majetok	tis. €	3 990	3 717	4 128
MAJETOK CELKOM	tis. €	4932	4 834	5 442
INVESTÍCIE	tis. €	239	66	357

V tejto oblasti boli dosiahnuté nasledovné tendencie:

- hodnota neobežného (dlhodobého) majetku (odpisovaný DHM a DNM) poklesla oproti roku 2019 o 176 tis. €, čoho hlavnou príčinou boli znížené investície do dlhodobého hmotného majetku a softvérovej modernizácie a výšky odpisov DM,
- hodnota obežného (krátkodobého) majetku narástla v porovnaní s rokom 2019 o 273 tis. €, v dôsledku nárastu finančného majetku a krátkodobých pohľadávok,
- v roku 2020 vzrástli čisté investície spoločnosti o 173 tis. € oproti roku 2019,
- celková hodnota majetku v porovnaní s rokom 2019 vzrástla o 98 tis. €,

ZDROJE KRYTIA

ZDROJE KRYTIA	Mj	2020	2019	2018
Základné imanie	tis. €	50	50	50
Kapitálové fondy	tis. €	0	0	0
Fondy zo zisku	tis. €	5	5	5
Výsledok hosp. v min.rokoch	tis. €	475	451	485
Výsledok hosp. v schvaľovaní	tis. €	111	36	1
Vlastné zdroje	tis. €	641	542	540
Rezervy	tis. €	208	121	139
Dlhodobé záväzky	tis. €	442	637	40
Krátkodobé záväzky	tis. €	3 641	3 530	4 717
Bankové úvery a výpomoci	tis. €	0	0	0
Cudzie zdroje	tis. €	4 290	4 292	4 902
ZDROJE KRYTIA CELKOM	tis. €	4 932	4 834	5 442

V oblasti vývoja zdrojov krytia zaznamenala firma nasledovné tendencie:

- v priebehu hodnoteného obdobia došlo k zvýšeniu vlastných zdrojov a to hlavne z dôvodu dosiahnutia vyššieho zisku v porovnaní s predchádzajúcim rokom,
- cudzie zdroje sa znížili v porovnaní s predchádzajúcim rokom o 2 tis. € a to predovšetkým z dôvodu poklesu dlhodobých záväzkov a nárastu rezerv,
- zdroje krytia celkom sa v roku 2020 znížili o 98 tis. €.

V. ROČNÁ ÚČTOVNÁ ZÁVIERKA

1. Súvaha

(v tis. EUR)

Ozn.	Názov	skutočnosť v účtovnom období v tis. €				
		Č.r.	2020	2019	2018	2017
	STRANA AKTÍV					
	SPOLU MAJETOK	01	4 932	4 834	5 442	4 967
A.	Neobežný majetok	02	908	1 084	1 275	1 147
A.I.	Dlhodobý nehmotný majetok	03	397	517	397	171
A.I.1.	Aktivované náklady na vývoj	04	0	0	0	0
A.I.2.	Softvér	05	17	89	134	105
A.I.3.	Oceniteľné práva	06	0	52	59	66
A.I.4.	Goodwill	07	0	0	0	0
A.I.5.	Ostatný dlhodobý nehmotný majetok	08	0	0	0	0
A.I.6.	Obstarávaný dlhodobý nehmotný majetok	09	380	376	204	0
A.I.7.	Poskytnuté preddavky na dlhodobý NM	10	0	0	0	0
A.II.	Dlhodobý hmotný majetok	11	511	567	878	976
A.II.1.	Pozemky	12	0	0	0	0
A.II.2.	Stavby	13	24	31	38	47
A.II.3.	Samostatné hnutelné veci a súbory hnut. vecí	14	417	521	825	869
A.II.4.	Pestovateľské celky travn. porastov	15	0	0	0	0
A.II.5.	Zákl. stádo, ťažné zvieratá	16	0	0	0	0
A.II.6.	Ostatný dlhodobý hmotný majetok	17	15	15	15	15
A.II.7.	Obstarávaný dlhodobý hmotný majetok	18	56	0	0	45
A.II.8.	Poskytnuté preddavky na dlhodobý HM	19	0	0	0	0
A.II.9.	Opravná položka k nadobud. majetku	20	0	0	0	0
A.III.	Dlhodobý finančný majetok	21	0	0	0	0
A.III.1.	Podielové CP a podiely v prepojených ÚJ	22	0	0	0	0
A.III.2.	Podielové CP a podiely s podielovou účasťou	23	0	0	0	0
A.III.3.	Ostatné realizované CP a podiely	24	0	0	0	0
A.III.4.	Pôžičky prepojeným ÚJ	25	0	0	0	0
A.III.5.	Pôžičky v rámci podielovej účasti	26	0	0	0	0
A.III.6.	Ostatné pôžičky	27	0	0	0	0
A.III.7.	Dlhodobé CP a ostatný dlhodobý fin.majetok	28	0	0	0	0
A.III.8.	Pôžičky a ostatný FM – najviac 1 rok	29	0	0	0	0
A.III.9.	Účty v bankách s viaz.dlhšou ako jeden rok	30	0	0	0	0
A.III.10.	Obstarávaný dlhodob. finančný majetok	31	0	0	0	0
A.III.11.	Poskytnuté preddavky na dlhodobý FM	32	0	0	0	0
B.	Obežný majetok	33	3 990	3 717	4 128	3 783
B.I.	Zásoby	34	2 887	2 960	3 490	2 931
B.I.1.	Materiál	35	2 261	2 166	2 531	2 069
B.I.2.	Nedokončená výroba a polotovary	35	542	701	802	694
B.I.4.	Výrobky	37	85	92	157	169
B.I.5.	Zvieratá	38	0	0	0	0
B.I.6.	Tovar	39	0	0	0	0
B.I.7.	Poskytnuté preddavky na zásoby	40	0	0	0	0
B.II.	Dlhodobé pohľadávky	41	62	84	157	203

B.II.1	Pohľadávky z obch. styku	42	0	0	0	0
1.a.	Pohľadávky z OS voči prepojeným ÚJ	43	0	0	0	0
1.b.	Pohľadávky z obch.styku v rámci podiel.úč.	44	0	0	0	0
1.c.	Ostatné pohľadávky z obchodného styku	45	0	0	0	0
2.	Čistá hodnota zákazky	46	0	0	0	0
3.	Ostatné pohľadávky voči prepojeným ÚJ	47	0	0	0	0
4.	Ostatné pohľadávky v rámci podielovej účasti	48	0	0	0	0
5.	Pohľadávky voči spoločníkom, členom	49	0	0	0	0
6.	Pohľadávky z derivátových operácií	50	0	0	0	0
7.	Iné pohľadávky	51	0	0	0	34
8.	Odložená daňová pohľadávka	52	62	84	157	169
B.III.	Krátkodobé pohľadávky	53	332	317	293	394
B.III.1	Pohľadávky z obchodného styku	54	152	187	105	87
1.a.	Pohľadávky z obch.styku voči prepoj.ÚJ	55	0	0	0	0
1.b.	Pohľadávky z obch.styku v rámci podiel.účasti	56	0	0	0	0
1.c.	Ostatné pohľadávky z obchodného styku	57	152	187	105	87
2.	Čistá hodnota zákazky	58	0	0	16	0
3.	Ostatné pohľadávky voči prepoj.ÚJ	59	0	0	0	0
4.	Ostatné pohľadávky v rámci podiel.účasti	60	0	0	0	0
5.	Pohľadávky voči spoločníkom a združeniu	61	0	0	0	0
6.	Sociálne poistenie	62	0	0	0	0
7.	Daňové pohľadávky	63	167	102	134	293
8.	Pohľadávky z derivátových operácií	64	0	0	0	0
9.	Iné pohľadávky	65	13	28	38	14
B.IV.	Krátkodobý finančný majetok	66	0	0	0	0
B.IV.1.	Krátkodobý finančný majetok v prepoj. ÚJ	67	0	0	0	0
2.	Krátkodobý finanč. majetok bez prepoj. ÚJ	68	0	0	0	0
3.	Vlastné akcie a vlastné obchodné podiely	69	0	0	0	0
4.	Obstarávaný krátkodobý finančný majetok	70	0	0	0	0
B.V.	Finančné účty	71	708	357	188	254
B.V.1	Peniaze	72	1	1	1	1
2.	Účty v bankách	73	707	357	188	254
C.	Časové rozlíšenie	74	34	33	39	37
C.1.	Náklady budúcich období dlhodobé	75	2	3	7	8
2.	Náklady budúcich období krátkodobé	76	32	30	32	29
3.	Príjmy budúcich období dlhodobé	77	0	0	0	0
4.	Príjmy budúcich období krátkodobé	78	0	0	0	0
STRANA PASÍV						
SPOLU VLASTNÉ IMANIE A ZÁVAZKY		79	4 932	4 834	5 442	4 967
A.	Vlastné imanie	80	641	542	540	-41
A.I.	Základné imanie	81	50	50	50	50
A.I.1.	Základné imanie	82	50	50	50	50
2.	Zmena základného imania	83	0	0	0	0
3.	Pohľadávky za upísané vlastné imanie	84	0	0	0	0
A.II.	Emisné ážio	85	0	0	0	0
A.III.	Ostatné kapitálové fondy	86	0	0	0	0
A.IV.	Zákonné rezervné fondy	87	5	5	5	5
A.IV.1	Zákonný rezervný fond a nedeliteľný fond	88	5	5	5	5
2.	Rezervný fond na vlastné akcie a podiely	89	0	0	0	0
A.V.	Ostatné fondy zo zisku	90	0	0	0	0
A.V.1.	Štatutárne fondy	91	0	0	0	0

2.	Ostatné fondy	92	0	0	0	0
A.VI.	Oceňovacie rozdiely z precenenia súčet	93	0	0	0	0
A.VI.1.	Oceňovacie rozdiely z precenenia majetku	94	0	0	0	0
2.	Oceňovacie rozdiely z kapitál. účastín	95	0	0	0	0
3.	Oceňovacie rozd. z precenenia zlúčením	96	0	0	0	0
A.VII.	Výsledok hospodárenia minulých rokov	97	475	451	485	485
A.VII.1.	Nerozdelený zisk minulých rokov	98	521	485	485	485
2.	Neuhradená strata min. rokov	99	-45	-34	0	0
A.VIII.	Výsledok hospodárenia za účtovné obdobie po zdanení	100	111	36	1	-581
B.	Závazky	101	4289	4 289	4 897	5 003
B.I.	Dlhodobé záväzky	102	441	637	40	142
B.I.1.	Dlhodobé záväzky z obchodného styku	103	0	0	0	0
1.a.	Závazky z obch. styku voči prepoj. ÚJ	104	0	0	0	0
1.b.	Závazky z obch. styku v rámci podiel.účas.	105	0	0	0	0
1.c.	Ostatné záväzky z obchodného styku	106	0	0	0	0
2.	Čistá hodnota zákazky	107	0	0	0	0
3.	Ostatné záväzky voči prepoj.ÚJ	108	0	0	0	0
4.	Ostatné záväzky v rámci podielovej účasti	109	0	0	11	55
5.	Ostatné dlhodobé záväzky	110	421	621	16	67
6.	Dlhodobé prijaté preddavky	111	0	0	0	0
7.	Dlhodobé zmenky na úhradu	112	0	0	0	0
8.	Vydané dlhopisy	113	0	0	0	0
9.	Závazky zo sociálneho fondu	114	20	16	13	20
10.	Iné dlhodobé záväzky	115	0	0	0	0
11.	Dlhodobé záväzky z derivátových operácií	116	0	0	0	0
12.	Odložený daňový záväzok	117	0	0	0	0
B.II.	Dlhodobé rezervy	118	0	0	0	0
B.II.1.	Zákonné rezervy	119	0	0	0	0
2.	Ostatné rezervy	120	0	0	0	0
B.III.	Dlhodobé bankové úvery	121	0	0	0	0
B.IV.	Krátkodobé záväzky	122	3 641	3 530	4 717	4 709
B.IV.1.	Záväzky z obchodného styku	123	507	416	1 112	514
1.a.	Záväzky z obch. styku voči prepoj. ÚJ	124	0	0	0	0
1.b.	Záväzky z obch. styku v rámci podiel účasti	125	0	0	0	0
1.c.	Ostatné záväzky z obchodného styku	126	507	416	1 112	514
2.	Čistá hodnota zákazky	127	0	0	0	0
3.	Ostatné záväzky voči prepojeným ÚJ	128	0	0	0	0
4.	Ostatné záväzky v rámci podiel. účasti	129	0	11	44	1 044
5.	Záväzky voči spoločníkom a združeniu	130	2 266	2 266	2 266	2 846
6.	Záväzky voči zamestnancom	131	124	121	127	137
7.	Záväzky zo sociálneho poistenia	132	108	87	91	97
8.	Daňové záväzky a dotácie	133	27	18	21	20
9.	Záväzky z derivátových operácií	134	0	0	0	0
10.	Iné záväzky	135	609	612	1 057	51
B.V.	Krátkodobé rezervy	136	207	121	139	152
B.V.1.	Zákonné rezervy	137	128	111	107	118
2.	Ostatné rezervy	138	80	10	32	33
B.VI	Bežné bankové úvery	139	0	0	0	0
B.VII.	Krátkodobé finančné výpomoci	140	0	0	0	0
C.	Časové rozlíšenie	141	1	4	6	5

C.1.	Výdavky budúcich období dlhodobé	142	0	0	0	0
2.	Výdavky budúcich období krátkodobé	143	0	0	0	0
3.	Výnosy budúcich období dlhodobé	144	0	0	0	0
4.	Výnosy budúcich období krátkodobé	145	1	4	6	5

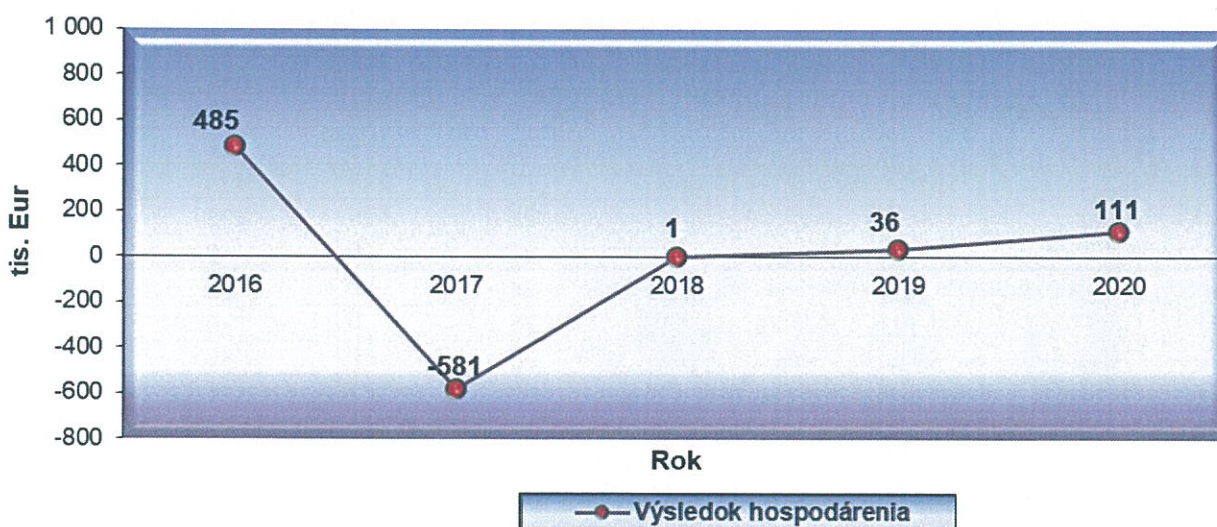
2. Výkaz ziskov a strát

(v tis. EUR)

Ozn.	Text	Skutočnosť v účtovnom období v tis. €				
		Č.r.	2020	2019	2018	2017
*	Čistý obrat (časť účt.tr. 6 podľa zákona)	01	12 375	12 767	12 955	12 058
**	Výnosy z hospodárskej činnosti spolu	02	12 438	12 915	13 448	12 447
I.	Tržby z predaja tovaru	03	0	0	0	0
II.	Tržby z predaja vlastných výrobkov	04	12 375	12 785	12 937	12 044
III.	Tržby z predaja služieb	05	0	-18	18	14
IV.	Zmeny stavu vnútroorganizačných zásob	06	-154	-161	113	204
V.	Aktivácia	07	30	200	238	28
VI.	Tržby z predaja dlhodobého NM a HM	08	92	38	49	73
VII.	Ostatné výnosy z hospodárskej činnosti	09	94	71	94	83
**	Náklady na hospodársku činnosť spolu	10	12 264	12 784	13 384	13 113
A.	Náklady vynaložené na obstar. predaného tov.	11	0	0	0	0
B.	Spotreba materiálu, energie a ostat. dodávok	12	5 863	6 387	6 814	6 418
C.	Opravné položky k zásobám	13	0	0	0	0
D.	Služby	14	2 849	2 669	2 739	2 740
E.	Osobné náklady	15	3 005	3 210	3 284	3 438
E.1.	Mzdové náklady	16	2 115	2 268	2 330	2 452
2.	Odmeny členom orgánov spoločnosti	17	0	0	0	0
3.	Náklady na sociálne poistenie	18	791	845	874	906
4.	Sociálne náklady	19	100	98	80	79
F.	Dane a poplatky	20	4	4	4	5
G.	Odpisy a opravné položky k DNM a DHM	21	414	428	429	389
G.1.	Odpisy dlhodobého NM a HM	22	414	428	429	389
2.	Opravné položky k DNM a DHM	23	0	0	0	0
H.	ZC predaného DM a predaného materiálu	24	73	22	35	64
I.	Opravné položky k pohľadávkam	25	0	0	0	0
J.	Ostatné náklady na hospodársku činnosť	26	57	64	80	59
***	Výsledok hospodárenia z hospodár. činnosti	27	173	131	64	-666
*	Pridaná hodnota	28	3 539	3 751	3 753	3 132
**	Výnosy z finančnej činnosti	29	17	10	24	34
VIII.	Tržby z predaja cenných papierov	30	0	0	0	0
IX.	Výnosy z dlhodobého finančného majetku	31	0	0	0	0
IX.1.	Výnosy z cenných papier. a pod. od prepoj. ÚJ	32	0	0	0	0
2.	Výnosy z cenných papier. v podiel účasti	33	0	0	0	0
3.	Ostatné výnosy z cenných papierov	34	0	0	0	0
X.	Výnosy z krátkodobého finančného majetku	35	0	0	0	0
X.1.	Výnosy z krátkodobého FM od prepoj. ÚJ	36	0	0	0	0
2.	Výnosy z krátkodobého FM v podiel. účasti	37	0	0	0	0
3.	Ostatné výnosy z krátkodobého FM	38	0	0	0	0
XI.	Výnosové úroky	39	0	0	0	0
XI. 1.	Výnosové úroky od prepojených ÚJ	40	0	0	0	0

2.	Ostatné výnosové úroky	41	0	0	0	0
XII.	Kurzové zisky	42	17	10	24	34
XIII.	Výnosy z precenenia cen. pap.a derivát.oper.	43	0	0	0	0
XIV.	Ostatné výnosy z finančnej činnosti	44	0	0	0	0
**	Náklady na finančnú činnosť spolu	45	69	66	73	84
K.	Predané cenné papiere a podiely	46	0	0	0	0
L.	Náklady na krátkodobý finančný majetok	47	0	0	0	0
M.	Opravné položky k finančnému majetku	48	0	0	0	0
N.	Nákladové úroky	49	38	45	43	42
N.1.	Nákladové úroky pre prepojené ÚJ	50	0	0	0	0
2.	Ostatné nákladové úroky	51	38	45	43	42
O.	Kurzové straty	52	23	14	23	35
P.	Náklady na precenenie CP a derivát. operácie	53	0	0	0	0
Q.	Ostatné náklady na finančnú činnosť	54	9	7	7	7
***	Výsledok hospodárenia z fin. činnosti	55	-52	-56	-49	-49
****	Výsledok hospodárenia za účtovné obdobie pred zdanením	56	121	75	15	-716
R.	Daň z príjmov	57	10	39	14	-135
R.1.	Daň z príjmov splatná	58	0	0	3	3
2.	Daň z príjmov odložená	59	10	39	11	-138
S.	Prevod podielov na výsledku hosp. spoloč.	60	0	0	0	0
***	Výsledok hospodárenia za účtovné obdobie po zdanení	61	111	36	1	-581

Výsledok hospodárenia spoločnosti r. 2016 - 2020 (tis. EUR)



3. Výkaz o peňažnom toku hotovosti (CASH FLOW)

(v tis. EUR)

Ozn.	Položka	2020	2019	2018	2017
Z/S	Výsledok hospod. za bežné účt. obdobie	121	75	15	-716
A.1.	Nepeňažné operácie ovplyv.VH pred zdanením	447	435	444	598
A.1.1.	Odpisy dlhodobého hmot. a nehmot. majetku	414	428	429	389
A.1.2.	Zostatková cena DHM a DNM pri vyradení	0	0	0	0
A.1.3.	Odpis opravnej položky k nadob. majetku	0	0	0	0
A.1.4.	Zmena stavu dlhodobých rezerv	0	0	0	0
A.1.5.	Zmena stavu opravných položiek	0	0	0	0
A.1.6.	Zmena stavu položiek čas. rozlíšenia	-3	4	-1	10
A.1.7.	Dividendy a iné podiely na zisku účt. do výnosov	0	0	0	0
A.1.8.	Úroky účtované do nákladov	38	45	43	42
A.1.9.	Úroky účtované do výnosov	0	0	0	0
A.1.10.	Kurzový zisk peň. prostr. ku dňu zost. účt. závierky	2	0	-4	0
A.1.11.	Kurzová strata peň.prostr.ku dňu zost. účt. závierky	9	0	0	9
A.1.12.	Výsledok z predaja dlhodobého majetku	0	-6	-2	0
A.1.13.	Ostatné položky nepeňažného charakteru	-10	-39	-22	147
A.2.	Vplyv zmien stavu prac. kapitálu	275	254	-415	-409
A.2.1.	Zmena stavu pohľadávok z prevádz. činnosti	6	49	147	119
A.2.2.	Zmena stavu záväzkov z prevádz. činnosti	197	-326	-4	-136
A.2.3.	Zmena stavu zásob (+,-)	72	530	-559	-392
A.2.4.	Zmena stavu krátkodob. finančného majetku (+,-)	0	0	0	0
A*	Peňažný tok vytvorený v prevádz. činnostiach	844	764	43	-527
A.3.	Prijaté úroky s výnimkou investičných	0	0	0	0
A.4.	Výdavky na zaplatené úroky s výnimkou investičných	-38	-45	-43	-40
A.5.	Príjmy z dividend a iných podielov na zisku okrem invch	0	0	0	0
A.6.	Výdavky na vyplatené dividendy a iné podiely na zisku	0	0	0	0
A**	Peňažné toky z prevádzkovej činnosti (+/-)	806	720	1	-566
A.7.	Výdavky na daň z príjmov účt. jednotky	0	0	-3	-3
A.8.	Príjmy výnimočného rozsahu z prev. činnosti	0	0	0	0
A.9.	Výdavky výnimočného rozsahu z prev. činnosti	0	0	0	0
A***	Čistý peňažný tok z prevádzkových činností (+/-)	806	720	-3	-569
B.	Peňažné toky z investičnej činnosti			x	x
B.1.	Výdavky na obstaranie dlhodobého nehm. majetku (-)	-3	-197	-297	-12
B.2.	Výdavky na obstaranie dlhodob. hmotného majetku (-)	-236	-41	-261	-137
B.3.	Výdavky na obstaranie dlhodobých cenn. papierov (-)	0	0	0	0
B.4.	Príjmy z predaja dlhodobého nehmotného majetku (+)	0	0	0	0
B.5.	Príjmy z predaja dlhodobého hmotného majetku (+)	0	1	2	0
B.6.	Príjmy z predaja dlhodobých cenn. papierov (+)	0	0	0	0
B.7.	Výdavky na dlhodobé pôžičky v konsol. celku (-)	0	0	0	0
B.8.	Príjmy zo splácania dlhodobých pôžičiek v kons. (+)	0	0	0	0
B.9.	Výdavky na dlhodobé pôžičky tretím osobám (-)	0	0	0	0
B.10.	Príjmy zo splácania dlhodobých pôžičiek tretím os. (+)	0	0	0	0
B.11.	Prijaté úroky s výnimkou z prevádz. činností (+)	0	0	0	0
B.12.	Príjmy z divid. a iných podielov na zisku okrem prev.(+)	0	0	0	0

B.13.	Výdavky súvisiace s derivátmi okrem fin. činnosti (-)	0	0	0	0
B.14.	Príjmy súvisiace s derivátmi okrem fin. činnosti (+)	0	0	0	0
B.15.	Výdavky na daň z príjmov z invest. činností (-)	0	0	0	0
B.16.	Príjmy výnimočného rozsahu z invest. činností (+)	0	0	0	0
B.17.	Výdavky výnimočného rozsahu z invest. činností (-)	0	0	0	0
B.18.	Ostatné príjmy vzťahujúce sa na investičnú činnosť (+)	0	0	0	0
B.19.	Ostatné výdavky vzťahujúce sa na invest. činnosť (-)	0	0	0	0
B.	Čistý peňažný tok z investič. činností	240	238	-557	-149
C.	Peňažné toky z finančných činností	x	x	x	x
C.1.	Peňažné toky vyplývajúce z vlastného imania	11	-34	581	0
C.1.1.	Príjmy z upísaných akcií a obchodných podielov	0	0	0	0
C.1.2.	Príjmy z rôznych ďalších vkladov do vlastného imania	0	0	0	0
C.1.3.	Prijaté peňažné dary a dotácie do vlastného imania	0	0	0	0
C.1.4.	Príjmy z úhrady straty spoločníkmi	0	0	581	0
C.1.5.	Výdavky na obstaranie alebo spätné odkúpenie vlastných akcií a vlastných obchodných podielov	0	0	0	0
C.1.6.	Výdavky spojené so znížením fondov zahrň.do VI	0	0	0	0
C.1.7.	Výdavky na vyplatenie podielu na vlastnom imaní	0	0	0	0
C.1.8.	Výdavky z rôznych ďalších dôvodov so zníž. VI	-11	-34	0	0
C.2.	Peňažné toky v oblasti dlhodobých a krátkodobých záväzkov z finančných činností	-197	-281	-91	745
C.2.1.	Príjmy z emisie dlhových cenných papierov	0	0	0	0
C.2.2.	Výdavky na splácanie záväzkov z emitovaných GP	0	0	0	0
C.2.3.	Príjmy z úverov, ktoré ÚJ poskytla fin. inštitúcia	0	0	0	0
C.2.4.	Výdavky na splácanie úverov z fin. inštitúcie	0	0	0	0
C.2.5.	Príjmy z prijatých pôžičiek	0	0	0	824
C.2.6.	Výdavky na splácanie pôžičiek	-197	-281	-91	-79
C.2.7.	Výdavky nájomcu na úhradu záväzkov z použ. majetku	0	0	0	0
C.2.8.	Príjmy z ostatných dlh. a krát. záväzkov z fin. činnosti	0	0	0	0
C.2.9.	Výdavky na splác. ost. dlh. a krát. záväzkov z fin. činn.	0	0	0	0
C.3.	Výdavky na zaplatené úroky okrem z hosp. činnosti	0	0	0	0
C.4.	Výdavky na vypl. divid. a podiely na zisku okrem HČ	0	0	0	0
C.5.	Výdavky súvisiace s derivátmi z invest. činnosti	0	0	0	0
C.6.	Príjmy súvisiace s derivátmi z invest. činnosti	0	0	0	0
C.7.	Výdavky na daň z príjmov z fin. činnosti	0	0	0	0
C.8.	Príjmy výnimočného rozsahu z fin. činnosti	0	0	0	0
C.9.	Výdavky výnimočného rozsahu z fin. činnosti	0	0	0	0
C***	Čistý peňažný tok z finančných činností	-208	-315	490	745
D.	Čisté zvýšenie, resp. zníženie peň. prostr. (+,-)	359	167	-70	27
E.	Stav peňažných prostr na zač. účt. obdobia	357	188	254	237
F.	Zostatok peňaž. prostr. na konci účt. obdobia	716	355	185	263
G.	Kurzové rozdiely vyčíslené k peňaž.prostr.	-8	2	4	-9
H.	Zostatok peňažných prostriedkov a peňaž. ekvivalentov na konci účt. obdobia, upravený o kurz. rozdiely vyčíslené ku dňu účt. závierky	708	357	188	254

VI. USPORIADANIE HOSPODÁRSKEHO VÝSLEDKU

Hospodársky výsledok pred zdanením	+	121 343,34 €
+ pripočítateľné položky	+	174 296,57 €
- odpočítateľné položky	-	165 563,26 €
Odpočet daňovej straty		130 076,65 €
Základ dane		0,00 €
Daň 21 %		0,00 €
Odložený daňový záväzok	-	10 367,27 €
Hospodársky výsledok po zdanení	+	110 976,07 €

Rozhodnutie jediného spoločníka

Jediný spoločník FB & T Finanz Beteiligungs & Trading AG svojim Rozhodnutím číslo 31 zo dňa 22.03.2021:

1. Schvaľuje ročnú účtovnú závierku spoločnosti za rok 2020.
2. Rozhodol o zúčtovaní čistého zisku spoločnosti za rok 2020 vo výške 110 976,07 € na nerozdelený zisk minulých rokov.
3. Rozhodol o započítaní neuhradenej straty minulých rokov s nerozdeleným ziskom minulých rokov vo výške 45 420,09 €.

	V Ý R O Č N Á S P R Á V A S P O L O Č N O S T I Z A R O K 2 0 2 0	Č: 2020 Strana 22/24
--	---	-------------------------

VII. OSTATNÉ NÁLEŽITOSTI

1. Predpokladaný vývoj spoločnosti v roku 2021

Finančný plán spoločnosti na rok 2021

Plán výnosov a nákladov

Výnosy	Hodnota (v tis. EUR)
Tržby za vlastné výrobky a služby	12 000
Aktivácia + zmena stavu vnútropodnikových zásob	170
Tržby z predaja materiálu	86
Finančné výnosy	17
Spolu výnosy	12 273
Náklady	
Spotreba materiálu a energie	5 808
Opravy a udržiavanie, cestovné, služby	2 902
Osobné náklady	2 674
Dane a poplatky	5
Príspevok do SF	18
Ostatné prevádzkové náklady + poistenie majetku	205
Odpisy	415
Finančné náklady	60
Spolu náklady	12 087
Hospodársky výsledok za účtovné obdobie	186

Peňažné toky – cash flow

Položka	Hodnota (v tis. EUR)
Prevádzkové náklady	11 947
Nákup investícií	180
Finančné výdavky	60
Peňažné výdavky spolu	11 187
Peňažné príjmy za rok 2020	12 000
Účty v banke k 1.1.2020	205
Pohľadávky z roku 2019	317
Disponibilné zdroje r. 2020	12 522
Stav peňažných prostriedkov k 31.12.2019	206

	V Ý R O Č N Á S P R Á V A S P O L O Č N O S T I Z A R O K 2 0 2 0	Č: 2020 Strana 23/24
---	---	-------------------------

Cudzie zdroje	4 749
Výsledok hospodárenia min .rokov	36
Výsledok hospodárenia za účtovné obdobie	186
Pasíva celkom	5 026

Komentár k finančnému plánu

Výnosy

Na základe stratégie a obchodného plánu sú vo výnosoch premietnuté tržby:

- z predaja výrobkov
- z predaja materiálu
- z predaja služieb

Náklady

V nákladoch sú premietnuté zmeny cien energie, služieb, mzdový nárast z dôvodu zvýšenia miezd, nákup nového dlhodobého majetku. Finančné náklady tvoria – kurzové rozdiely, poplatky banke. Pohyb kurzu sa môže vyvíjať buď v náš prospech, potom spoločnosť dosiahne z finančných úhrad zisk, alebo v náš neprospech a spoločnosť z týchto úhrad dosiahne stratu. Plánované investície sú vo výške 180 tis. €, odpisy z týchto investícií zvýšia plánované odpisy.

Cash flow

Z príjmov disponibilných zdrojov 12 522,- EUR sa vyfinancujú:

- prevádzkové výdavky v objeme 11 947 tis. EUR
- nákup investícií 180 tis. EUR

Finančné riziká plánu na rok 2021

- zmena cien vstupov (energia, plyn)
- zvýšenie cien ropy
- pohyb cien kurzov drahých kovov (materiál na kontakty a povrchovú úpravu výrobkov)
- kurz CHF, USD
- Konkurenčné prostredie – je potrebné podrobnejšie sledovať a porovnávať ekonomické ukazovatele konkurencie, na základe ktorých je možné nasmerovať našu spoločnosť k trvalo udržateľnému hospodárskemu rastu tvorbou zdravého konkurenčného prostredia na trhoch automobilového priemyslu.

	V Ý R O Č N Á S P R Á V A S P O L O Č N O S T I Z A R O K 2 0 2 0	Č: 2020 Strana 24/24
---	---	-------------------------

2. Nadobúdanie obchodných podielov

Spoločnosť nenadobudla žiadne obchodné podiely.

3. Organizačná zložka spoločnosti v zahraničí

Spoločnosť má jediného spoločníka a to FB & T Finanz Beteiligungs & Trading AG , Cham, Švajčiarsko.

VIII. PRÍLOHY

Overenie riadnej účtovnej závierky k 31.12.2020.

SPRÁVA NEZÁVISLÉHO AUDÍTORA

pre štatutárny orgán a spoločníka spoločnosti mkem, spol. s r.o.

Správa z auditu účtovnej závierky

Názor

Uskutočnili sme audit priloženej účtovnej závierky **mkem, spol. s r.o.**, so sídlom v Starej Ľubovni, IČO: 31 714 358, (ďalej aj „Spoločnosť“) ktorá obsahuje súvahu k 31. decembru 2020, výkaz ziskov a strát za rok končiaci sa k uvedenému dátumu a poznámky, ktoré obsahujú súhrn významných účtovných zásad a účtovných metód.

Podľa nášho názoru, priložená účtovná závierka poskytuje pravdivý a verný obraz finančnej situácie mkem, spol. s r.o. k 31. decembru 2020 a výsledku jej hospodárenia za rok končiaci sa k uvedenému dátumu podľa zákona č. 431/2002 Z.z. o účtovníctve v znení neskorších predpisov (ďalej len „zákon o účtovníctve“).

Základ pre názor

Audit sme vykonali podľa medzinárodných audítorských štandardov (International Standards on Auditing, ISA). Naša zodpovednosť podľa týchto štandardov je uvedená v odseku Zodpovednosť audítora za audit účtovnej závierky. Od Spoločnosti sme nezávislí podľa ustanovení zákona č. 423/2015 Z.z. o štatutárnom audite a o zmene a doplnení zákona č. 431/2002 Z. z. o účtovníctve v znení neskorších predpisov (ďalej len „zákon o štatutárnom audite“) týkajúcich sa etiky, vrátane Etického kódexu audítora, relevantných pre náš audit účtovnej závierky a splnili sme aj ostatné požiadavky týchto ustanovení týkajúcich sa etiky. Sme presvedčení, že audítorské dôkazy, ktoré sme získali, poskytujú dostatočný a vhodný základ pre náš názor.

Zodpovednosť štatutárneho orgánu a osôb poverených spravovaním za účtovnú závierku

Štatutárny orgán je zodpovedný za zostavenie tejto účtovnej závierky tak, aby poskytovala pravdivý a verný obraz podľa zákona o účtovníctve a za tie interné kontroly, ktoré považuje za potrebné na zostavenie účtovnej závierky, ktorá neobsahuje významné nesprávnosti, či už v dôsledku podvodu alebo chyby.

Pri zostavovaní účtovnej závierky je štatutárny orgán zodpovedný za zhodnotenie schopnosti Spoločnosti nepretržite pokračovať vo svojej činnosti, za opísanie skutočností týkajúcich sa nepretržitého pokračovania v činnosti, ak je to potrebné, a za použitie predpokladu nepretržitého pokračovania v činnosti v účtovníctve, ibaže by mal v úmysle Spoločnosť zlikvidovať alebo ukončiť jej činnosť, alebo by nemal inú realistickú možnosť než tak urobiť.

Osoby poverené spravovaním sú zodpovedné za dohľad nad procesom finančného výkazníctva Spoločnosti.

Zodpovednosť audítora za audit účtovnej závierky

Našou zodpovednosťou je získať primerané uistenie, či účtovná závierka ako celok neobsahuje významné nesprávnosti, či už v dôsledku podvodu alebo chyby, a vydať správu audítora, vrátane názoru. Primerané uistenie je uistenie vysokého stupňa, ale nie je

zárukou toho, že audit vykonaný podľa medzinárodných audítorských štandardov vždy odhalí významné nesprávnosti, ak také existujú. Nesprávnosti môžu vzniknúť v dôsledku podvodu alebo chyby a za významné sa považujú vtedy, ak by sa dalo odôvodnene očakávať, že jednotlivo alebo v súhrne by mohli ovplyvniť ekonomické rozhodnutia používateľov uskutočnené na základe tejto účtovnej závierky.

V rámci auditu uskutočneného podľa medzinárodných audítorských štandardov, počas celého auditu uplatňujeme odborný úsudok a zachovávame profesionálny skepticizmus. Okrem toho:

- Identifikujeme a posudzujeme riziká významnej nesprávnosti účtovnej závierky, či už v dôsledku podvodu alebo chyby, navrhujeme a uskutočňujeme audítorské postupy reagujúce na tieto riziká a získavame audítorské dôkazy, ktoré sú dostatočné a vhodné na poskytnutie základu pre náš názor. Riziko neodhalenia významnej nesprávnosti v dôsledku podvodu je vyššie ako toto riziko v dôsledku chyby, pretože podvod môže zahŕňať tajnú dohodu, falšovanie, úmyselné vynechanie, nepravdivé vyhlásenie alebo obídenie internej kontroly.
- Oboznamujeme sa s internými kontrolami relevantnými pre audit, aby sme mohli navrhnúť audítorské postupy vhodné za daných okolností, ale nie za účelom vyjadrenia názoru na efektívnosť interných kontrol Spoločnosti.
- Hodnotíme vhodnosť použitých účtovných zásad a účtovných metód a primeranosť účtovných odhadov a uvedenie s nimi súvisiacich informácií, uskutočnené štatutárnym orgánom.
- Robíme záver o tom, či štatutárny orgán vhodne v účtovníctve používa predpoklad nepretržitého pokračovania v činnosti a na základe získaných audítorských dôkazov záver o tom, či existuje významná neistota v súvislosti s udalosťami alebo okolnosťami, ktoré by mohli významne spochybníť schopnosť Spoločnosti nepretržite pokračovať v činnosti. Ak dospejeme k záveru, že významná neistota existuje, sme povinní upozorniť v našej správe audítora na súvisiace informácie uvedené v účtovnej závierke alebo, ak sú tieto informácie nedostatočné, modifikovať náš názor. Naše závery vychádzajú z audítorských dôkazov získaných do dátumu vydania našej správy audítora. Budúce udalosti alebo okolnosti však môžu spôsobiť, že Spoločnosť prestane pokračovať v nepretržitej činnosti.
- Hodnotíme celkovú prezentáciu, štruktúru a obsah účtovnej závierky vrátane informácií v nej uvedených, ako aj to, či účtovná závierka zachytáva uskutočnené transakcie a udalosti spôsobom, ktorý vedie k ich vernému zobrazeniu.

S osobami poverenými spravovaním komunikujeme okrem iného o plánovanom rozsahu a harmonograme auditu a o významných zisteniach auditu, vrátane všetkých významných nedostatkov internej kontroly, ktoré počas nášho auditu zistíme.

Správa k ďalším požiadavkám zákonov a iných právnych predpisov

Správa k informáciám, ktoré sa uvádzajú vo výročnej správe

Štatutárny orgán je zodpovedný za informácie uvedené vo výročnej správe, zostavenej podľa požiadaviek zákona o účtovníctve. Náš vyššie uvedený názor na účtovnú závierku sa nevzťahuje na iné informácie vo výročnej správe.

V súvislosti s auditom účtovnej závierky je našou zodpovednosťou oboznámenie sa s informáciami uvedenými vo výročnej správe a posúdenie, či tieto informácie nie sú vo

významnom nesúlade s auditovanou účtovnou závierkou alebo našimi poznatkami, ktoré sme získali počas auditu účtovnej závierky, alebo sa inak zdajú byť významne nesprávne.

Posúdili sme, či výročná správa Spoločnosti obsahuje informácie, ktorých uvedenie vyžaduje zákon o účtovníctve.

Na základe prác vykonaných počas auditu účtovnej závierky, podľa nášho názoru:

- informácie uvedené vo výročnej správe zostavenej za rok 2020 sú v súlade s účtovnou závierkou za daný rok,
- výročná správa obsahuje informácie podľa zákona o účtovníctve.

Okrem toho, na základe našich poznatkov o účtovnej jednotke a situácii v nej, ktoré sme získali počas auditu účtovnej závierky, sme povinní uviesť, či sme zistili významné nesprávnosti vo výročnej správe, ktorú sme obdržali pred dátumom vydania tejto správy audítora. V tejto súvislosti neexistujú zistenia, ktoré by sme mali uviesť.

16. decembra 2021



Overenie vykonala: **HURINES s.r.o.,**
Zámoyského 41, 064 01 Stará Ľubovňa
Licencia SKAU č. 193

Kľúčový audítorský partner: **Ing. Ján Richter**
Licencia UDVA č. 1172

ÚČTOVNÁ ZÁVIERKA

podnikateľov v podvojnóm účtovníctve



zostavená k 31.12.2020

Číselné údaje sa zarovnávajú vpravo, ostatné údaje sa píšú zľava. Nevyplnené riadky sa ponechávajú prázdne.

Údaje sa vyplňajú paličkovým písmom (podľa tohto vzoru), písacím strojom alebo tlačiarňou, a to čiernou alebo tmavomodrou farbou.

Á Ä B Ć D É F G H Í J K L M N O P Q R Š T Ú V X Ý Ž 0 1 2 3 4 5 6 7 8 9

Daňové identifikačné číslo 2 0 2 0 5 2 5 9 0 3	Účtovná závierka X riadna	Účtovná jednotka malá	Mesiac Rok od 1 2 0 2 0
IČO 3 1 7 1 4 3 5 8	mimoriadna	X veľká	do 1 2 2 0 2 0
SK NACE 2 9 . 3 1 . 0	priebežná	(vyznačí sa x)	Bezprostredne predchádzajúce obdobie od 1 2 0 1 9 do 1 2 2 0 1 9

Priložené súčasti účtovnej závierky

 Súvaha (Úč POD 1-01)
(v celých eurách)

 Výkaz ziskov a strát (Úč POD 2-01)
(v celých eurách)

 Poznámky (Úč POD 3-01)
(v celých eurách alebo eurocentoch)

Obchodné meno (názov) účtovnej jednotky

mkem, spol. s r.o.

Sídlo účtovnej jednotky

Ulica

TOVÁRENSKÁ

Číslo

15

PSČ

Obec

06401 STARÁ ĽUBOVŇA

Označenie obchodného registra a číslo zápisu obchodnej spoločnosti

Obchodný register Okresného súdu Prešov, oddiel Sro, vložka 2548/P

Telefónne číslo

Faxové číslo

052 / 4264241

E-mailová adresa

Zostavená dňa:

19.03.2021

Schválená dňa:

22.03.2021

Podpisový záznam štatutárneho orgánu účtovnej jednotky alebo člena štatutárneho orgánu účtovnej jednotky alebo podpisový záznam fyzickej osoby, ktorá je účtovnou jednotkou:

Záznamy daňového úradu

Miesto pre evidenčné číslo

Odtlačok prezentačnej pečiatky daňového úradu



Ozna- čenie a	STRANA AKTÍV b	Číslo riadku c	Bežné účtovné obdobie		Bezprostredne predchádzajúce účtovné obdobie
			1	2	
			Brutto - časť 1 Korekcia - časť 2	Netto	
	SPOLU MAJETOK r. 02 + r. 33 + r. 74	01	1 0 5 6 7 7 9 2	4 9 3 1 7 7 3	
			5 6 3 6 0 1 9		4 8 3 3 7 9 9
A.	Neobežný majetok r. 03 + r. 11 + r. 21	02	6 5 4 4 0 8 5	9 0 8 0 6 6	
			5 6 3 6 0 1 9		1 0 8 3 6 0 2
A.I.	Dlhodobý nehmotný majetok súčet (r. 04 až r. 10)	03	1 0 6 7 0 2 8	3 9 6 8 0 8	
			6 7 0 2 2 0		5 1 7 0 5 6
A.I.1.	Aktivované náklady na vývoj (012) - /072, 091A/	04			
2.	Softvér (013) - /073, 091A/	05	6 7 0 0 2 9	1 7 0 8 4	
			6 5 2 9 4 5		8 8 5 7 7
3.	Oceniteľné práva (014) - /074, 091A/	06	1 7 2 7 5	0	
			1 7 2 7 5		5 2 2 2 0
4.	Goodwill (015) - /075, 091A/	07			
5.	Ostatný dlhodobý nehmotný majetok (019, 01X) - /079, 07X, 091A/	08			
6.	Obstarávaný dlhodobý nehmotný majetok (041) - /093/	09	3 7 9 7 2 4	3 7 9 7 2 4	
					3 7 6 2 5 9
7.	Poskytnuté preddavky na dlhodobý nehmotný majetok (051) - /095A/	10			
A.II.	Dlhodobý hmotný majetok súčet (r. 12 až r. 20)	11	5 4 7 7 0 5 7	5 1 1 2 5 8	
			4 9 6 5 7 9 9		5 6 6 5 4 6
A.II.1.	Pozemky (031) - /092A/	12			
2.	Stavby (021) - /081, 092A/	13	1 9 1 6 6 0	2 3 9 2 6	
			1 6 7 7 3 4		3 0 6 2 2
3.	Samostatné hnuťné veci a súbory hnuťných vecí (022) - /082, 092A/	14	5 2 1 4 8 4 8	4 1 6 7 8 3	
			4 7 9 8 0 6 5		5 2 1 1 2 4



Označenie a	STRANA AKTÍV b	Číslo riadku c	Bežné účtovné obdobie		Bezprostredne predchádzajúce účtovné obdobie
			1	2	
			Brutto - časť 1		Netto 2
			Korekcia - časť 2		
4.	Pestovateľské celky trvalých porastov (025) - /085, 092A/	15			
5.	Základné stádo a ťažné zvieratá (026) - /086, 092A/	16			
6.	Ostatný dlhodobý hmotný majetok (029, 02X, 032) - /089, 08X, 092A/	17	1 4 8 0 0	1 4 8 0 0	1 4 8 0 0
7.	Obstarávaný dlhodobý hmotný majetok (042) - /094/	18	5 5 7 4 9	5 5 7 4 9	
8.	Poskytnuté predávky na dlhodobý hmotný majetok (052) - /095A/	19			
9.	Opravná položka k nadobudnutému majetku (+/- 097) +/- 098	20			
A.III.	Dlhodobý finančný majetok súčet (r. 22 až r. 32)	21			
A.III.1.	Podielové cenné papiere a podiely v prepojených účtovných jednotkách (061A, 062A, 063A) - /096A/	22			
2.	Podielové cenné papiere a podiely s podielovou účasťou okrem v prepojených účtovných jednotkách (062A) - /096A/	23			
3.	Ostatné realizovateľné cenné papiere a podiely (063A) - /096A/	24			
4.	Pôžičky prepojeným účtovným jednotkám (066A) - /096A/	25			
5.	Pôžičky v rámci podielovej účasti okrem prepojeným účtovným jednotkám (066A) - /096A/	26			
6.	Ostatné pôžičky (067A) - /096A/	27			
7.	Dlhové cenné papiere a ostatný dlhodobý finančný majetok (065A, 069A, 06XA) - /096A/	28			

Súvaha
Úč POD 1 - 01

DIČ 2020525903

IČO 31714358



Označenie a	STRANA AKTÍV b	Číslo riadku c	Bežné účtovné obdobie		Bezprostredne predchádzajúce účtovné obdobie
			1	2	
			Brutto - časť 1	Netto	Netto 3
			Korekcia - časť 2		
8.	Pôžičky a ostatný dlhodobý finančný majetok so zostatkovou dobou splatnosti najviac jeden rok (066A, 067A, 069A, 06XA) - /096A/	29			
9.	Účty v bankách s dobou viazanosti dlhšou ako jeden rok (22XA)	30			
10.	Obstarávaný dlhodobý finančný majetok (043) - /096A/	31			
11.	Poskytnuté preddávky na dlhodobý finančný majetok (053) - /095A/	32			
B.	Obežný majetok r. 34 + r. 41 + r. 53 + r. 66 + r. 71	33	3 9 9 0 0 5 1	3 9 9 0 0 5 1	3 7 1 7 0 8 4
B.I.	Zásoby súčet (r. 35 až r. 40)	34	2 8 8 7 4 8 4	2 8 8 7 4 8 4	2 9 5 9 6 0 4
B.I.1.	Materiál (112, 119, 11X) - /191, 19X/	35	2 2 6 0 6 3 9	2 2 6 0 6 3 9	2 1 6 6 2 6 3
2.	Nedokončená výroba a polotovary vlastnej výroby (121, 122, 12X) - /192, 193, 19X/	36	5 4 1 9 4 8	5 4 1 9 4 8	7 0 1 0 6 2
3.	Výrobky (123) - /194/	37	8 4 8 9 7	8 4 8 9 7	9 2 2 7 9
4.	Zvieratá (124) - /195/	38			
5.	Tovar (132, 133, 13X, 139) - /196, 19X/	39			
6.	Poskytnuté preddávky na zásoby (314A) - /391A/	40			
B.II.	Dlhodobé pohľadávky súčet (r. 42 + r. 46 až r. 52)	41	6 2 3 1 5	6 2 3 1 5	8 4 1 3 1
B.II.1.	Pohľadávky z obchodného styku súčet (r. 43 až r. 45)	42			



Označenie a	STRANA AKTÍV b	Číslo riadku c	Bežné účtovné obdobie		Bezprostredne predchádzajúce
			1	Netto 2	účtovné obdobie
			Brutto - časť 1		Netto 3
			Korekcia - časť 2		
1.a.	Pohľadávky z obchodného styku voči prepojeným účtovným jednotkám (311A, 312A, 313A, 314A, 315A, 31XA) - /391A/	43			
1.b.	Pohľadávky z obchodného styku v rámci podielovej účasti okrem pohľadávok voči prepojeným účtovným jednotkám (311A, 312A, 313A, 314A, 315A, 31XA) - /391A/	44			
1.c.	Ostatné pohľadávky z obchodného styku (311A, 312A, 313A, 314A, 315A, 31XA) - /391A/	45			
2.	Čistá hodnota zákazky (316A)	46			
3.	Ostatné pohľadávky voči prepojeným účtovným jednotkám (351A) - /391A/	47			
4.	Ostatné pohľadávky v rámci podielovej účasti okrem pohľadávok voči prepojeným účtovným jednotkám (351A) - /391A/	48			
5.	Pohľadávky voči spoločnikom, členom a združeniu (354A, 355A, 358A, 35XA) - /391A/	49			
6.	Pohľadávky z derivátových operácií (373A, 376A)	50			
7.	Iné pohľadávky (335A, 336A, 33XA, 371A, 374A, 375A, 378A) - /391A/	51			
8.	Odložená daňová pohľadávka (481A)	52	6 2 3 1 5	6 2 3 1 5	8 4 1 3 1
B.III.	Krátkodobé pohľadávky súčet (r. 54 + r. 58 až r. 65)	53	3 3 2 2 7 3	3 3 2 2 7 3	3 1 6 5 1 6
B.III.1.	Pohľadávky z obchodného styku súčet (r. 55 až r. 57)	54	1 5 2 2 7 7	1 5 2 2 7 7	1 8 7 4 6 6
1.a.	Pohľadávky z obchodného styku voči prepojeným účtovným jednotkám (311A, 312A, 313A, 314A, 315A, 31XA) - /391A/	55			
1.b.	Pohľadávky z obchodného styku v rámci podielovej účasti okrem pohľadávok voči prepojeným účtovným jednotkám (311A, 312A, 313A, 314A, 315A, 31XA) - /391A/	56			

Súvaha
Úč POD 1 - 01

DIČ 2 0 2 0 5 2 5 9 0 3

IČO 3 1 7 1 4 3 5 8



Označenie a	STRANA AKTIV b	Číslo riadku c	Bežné účtovné obdobie		Bezprostredne predchádzajúce účtovné obdobie
			1	2	
			Brutto - časť 1 Korekcia - časť 2	Netto 2 Netto 3	
1.c.	Ostatné pohľadávky z obchodného styku (311A, 312A, 313A, 314A, 315A, 31XA) - /391A/	57	1 5 2 2 7 7	1 5 2 2 7 7	1 8 7 4 6 6
2.	Čistá hodnota zákazky (316A)	58			
3.	Ostatné pohľadávky voči prepojeným účtovným jednotkám (351A) - /391A/	59			
4.	Ostatné pohľadávky v rámci podielovej účasti okrem pohľadávok voči prepojeným účtovným jednotkám (351A) - /391A/	60			
5.	Pohľadávky voči spoločníkom, členom a združeniu (354A, 355A, 358A, 35XA, 398A) - /391A/	61			
6.	Sociálne poistenie (336A) - /391A/	62			
7.	Daňové pohľadávky a dotácie (341, 342, 343, 345, 346, 347) - /391A/	63	1 6 7 4 8 7	1 6 7 4 8 7	1 0 1 5 4 0
8.	Pohľadávky z derivátových operácií (373A, 376A)	64			
9.	Iné pohľadávky (335A, 33XA, 371A, 374A, 375A, 378A) - /391A/	65	1 2 5 0 9	1 2 5 0 9	2 7 5 1 0
B.IV.	Krátkodobý finančný majetok súčet (r. 67 až r. 70)	66			
B.IV.1.	Krátkodobý finančný majetok v prepojených účtovných jednotkách (251A, 253A, 256A, 257A, 25XA) - /291A, 29XA/	67			
2.	Krátkodobý finančný majetok bez krátkodobého finančného majetku v prepojených účtovných jednotkách (251A, 253A, 256A, 257A, 25XA) - /291A, 29XA/	68			
3.	Vlastné akcie a vlastné obchodné podiely (252)	69			
4.	Obstarávaný krátkodobý finančný majetok (259, 314A) - /291A/	70			



Ozna- čenie a	STRANA AKTÍV b	Číslo riadku c	Bežné účtovné obdobie		Bezprostredne predchádzajúce
			1	2	úctovné obdobie
					3
			Brutto - časť 1	Netto	
			Korekcia - časť 2		
B.V.	Finančné účty r. 72 + r. 73	71	7 0 7 9 7 9	7 0 7 9 7 9	3 5 6 8 3 3
B.V.1.	Peniaze (211, 213, 21X)	72	8 1 4	8 1 4	3 1 5
2.	Účty v bankách (221A, 22X, +/- 261)	73	7 0 7 1 6 5	7 0 7 1 6 5	3 5 6 5 1 8
C.	Časové rozlíšenie súčet (r. 75 až r. 78)	74	3 3 6 5 6	3 3 6 5 6	3 3 1 1 3
C.1.	Náklady budúcich období dlhodobé (381A, 382A)	75	1 7 4 8	1 7 4 8	2 5 5 6
2.	Náklady budúcich období krátkodobé (381A, 382A)	76	3 1 8 5 0	3 1 8 5 0	3 0 4 8 3
3.	Prijmy budúcich období dlhodobé (385A)	77			
4.	Prijmy budúcich období krátkodobé (385A)	78	5 8	5 8	7 4

Ozna- čenie a	STRANA PASÍV b	Číslo riadku c	Bežné účtovné obdobie	Bezprostredne predchádzajúce
			4	úctovné obdobie
			5	
	SPOLU VLASTNÉ IMANIE A ZÁVÄZKY r. 80 + r. 101 + r. 141	79	4 9 3 1 7 7 3	4 8 3 3 7 9 9
A.	Vlastné imanie r. 81 + r. 85 + r. 86 + r. 87 + r. 90 + r. 93 + r. 97 + r. 100	80	6 4 1 2 3 7	5 4 1 7 0 8
A.I.	Základné imanie súčet (r. 82 až r. 84)	81	5 0 0 0 0	5 0 0 0 0
A.I.1.	Základné imanie (411 alebo +/- 491)	82	5 0 0 0 0	5 0 0 0 0
2.	Zmena základného imania +/- 419	83		
3.	Pohľadávky za upísané vlastné imanie (-/353)	84		
A.II.	Emlisné ážio (412)	85		
A.III.	Ostatné kapitálové fondy (413)	86		
A.IV.	Zákonné rezervné fondy r. 88 + r. 89	87	5 0 0 0	5 0 0 0
A.IV.1.	Zákonný rezervný fond a nedeliteľný fond (417A, 418, 421A, 422)	88	5 0 0 0	5 0 0 0
2.	Rezervný fond na vlastné akcie a vlastné podieľy (417A, 421A)	89		



Označenie a	STRANA PASÍV b	Číslo riadku c	Bežné účtovné obdobie 4	Bezprostredne predchádzajúce účtovné obdobie 5
A.V.	Ostatné fondy zo zisku r. 91 + r. 92	90		
A.V.1.	Štatutárne fondy (423, 42X)	91		
2.	Ostatné fondy (427, 42X)	92		
A.VI.	Oceňovacie rozdiely z precenenia súčet (r. 94 až r. 96)	93		
A.VI.1.	Oceňovacie rozdiely z precenenia majetku a záväzkov (+/- 414)	94		
2.	Oceňovacie rozdiely z kapitálových účasí (+/- 415)	95		
3.	Oceňovacie rozdiely z precenenia pri zlúčení, splnutí a rozdelení (+/- 416)	96		
A.VII.	Výsledok hospodárenia minulých rokov r. 98 + r. 99	97	4 7 5 2 6 1	4 5 0 8 5 3
A.VII.1.	Nerozdelený zisk minulých rokov (428)	98	5 2 0 6 8 1	4 8 4 8 2 5
2.	Neuhrazená strata minulých rokov (-/429)	99	- 4 5 4 2 0	- 3 3 9 7 2
A.VIII.	Výsledok hospodárenia za účtovné obdo- bie po zdanení +/- r. 01 - (r. 81 + r. 85 + r. 86 + r. 87 + r. 90 + r. 93 + r. 97 + r. 101 + r. 141)	100	1 1 0 9 7 6	3 5 8 5 5
B.	Záväzky r. 102 + r. 118 + r. 121 + r. 122 + r. 136 + r. 139 + r. 140	101	4 2 8 9 1 0 6	4 2 8 8 5 5 7
B.I.	Dlhodobé záväzky súčet (r. 103 + r. 107 až r. 117)	102	4 4 0 7 3 4	6 3 7 3 1 3
B.I.1.	Dlhodobé záväzky z obchodného styku súčet (r. 104 až r. 106)	103		
1.a.	Záväzky z obchodného styku voči prepojeným účtovným jednotkám (321A, 475A, 476A)	104		
1.b.	Záväzky z obchodného styku v rámci podielo- vej účasti okrem záväzkov voči prepojeným účtovným jednotkám (321A, 475A, 476A)	105		
1.c.	Ostatné záväzky z obchodného styku (321A, 475A, 476A)	106		
2.	Čistá hodnota zákazky (316A)	107		
3.	Ostatné záväzky voči prepojeným účtovným jednotkám (471A, 47XA)	108		
4.	Ostatné záväzky v rámci podielovej účasti okrem záväzkov voči prepojeným účtovným jednotkám (471A, 47XA)	109		
5.	Ostatné dlhodobé záväzky (479A, 47XA)	110	4 2 1 0 7 9	6 2 0 8 3 5
6.	Dlhodobé prijaté preddavky (475A)	111		
7.	Dlhodobé zmenky na úhradu (478A)	112		
8.	Vydané dlhopisy (473A-/255A)	113		
9.	Záväzky zo sociálneho fondu (472)	114	1 9 6 5 5	1 6 4 7 8
10.	Iné dlhodobé záväzky (336A, 372A, 474A, 47XA)	115		
11.	Dlhodobé záväzky z derivátových operácií (373A, 377A)	116		
12.	Odlžený daňový záväzok (481A)	117		



Označenie a	STRANA PASÍV b	Číslo riadku c	Bežné účtovné obdobie 4	Bezprostredne predchádzajúce účtovné obdobie 5
B.II.	Dlhodobé rezervy r. 119 + r. 120	118		
B.II.1.	Zákonné rezervy (451A)	119		
2.	Ostatné rezervy (459A, 45XA)	120		
B.III.	Dlhodobé bankové úvery (461A, 46XA)	121		
B.IV.	Krátkodobé záväzky súčet (r. 123 + r. 127 až r. 135)	122	3 6 4 0 8 8 2	3 5 2 9 9 2 1
B.IV.1.	Záväzky z obchodného styku súčet (r. 124 až r. 126)	123	5 0 7 2 6 5	4 1 5 8 1 9
1.a.	Záväzky z obchodného styku voči prepojeným účtovným jednotkám (321A, 322A, 324A, 325A, 326A, 32XA, 475A, 476A, 478A, 47XA)	124		
1.b.	Záväzky z obchodného styku v rámci podielovej účasti okrem záväzkov voči prepojeným účtovným jednotkám (321A, 322A, 324A, 325A, 326A, 32XA, 475A, 476A, 478A, 47XA)	125		
1.c.	Ostatné záväzky z obchodného styku (321A, 322A, 324A, 325A, 326A, 32XA, 475A, 476A, 478A, 47XA)	126	5 0 7 2 6 5	4 1 5 8 1 9
2.	Čistá hodnota zákazky (316A)	127		
3.	Ostatné záväzky voči prepojeným účtovným jednotkám (361A, 36XA, 471A, 47XA)	128		
4.	Ostatné záväzky v rámci podielovej účasti okrem záväzkov voči prepojeným účtovným jednotkám (361A, 36XA, 471A, 47XA)	129		1 1 2 2 9
5.	Záväzky voči spoločníkom a združeniu (364, 365, 366, 367, 368, 398A, 478A, 479A)	130	2 2 6 5 7 1 4	2 2 6 5 7 1 4
6.	Záväzky voči zamestnancom (331, 333, 33X, 479A)	131	1 2 4 1 4 5	1 2 0 9 3 1
7.	Záväzky zo sociálneho poistenia (336A)	132	1 0 7 7 7 9	8 6 8 6 7
8.	Daňové záväzky a dotácie (341, 342, 343, 345, 346, 347, 34X)	133	2 7 2 0 1	1 7 8 2 5
9.	Záväzky z derivátových operácií (373A, 377A)	134		
10.	Iné záväzky (372A, 379A, 474A, 475A, 479A, 47XA)	135	6 0 8 7 7 8	6 1 1 5 3 6
B.V.	Krátkodobé rezervy r. 137 + r. 138	136	2 0 7 4 9 0	1 2 1 3 2 3
B.V.1.	Zákonné rezervy (323A, 451A)	137	1 2 7 6 4 8	1 1 0 8 4 5
2.	Ostatné rezervy (323A, 32X, 459A, 45XA)	138	7 9 8 4 2	1 0 4 7 8
B.VI.	Bežné bankové úvery (221A, 231, 232, 23X, 461A, 46XA)	139		
B.VII.	Krátkodobé finančné výpomoci (241, 249, 24X, 473A, I-/255A)	140		
C.	Časové rozlíšenie súčet (r. 142 až r. 145)	141	1 4 3 0	3 5 3 4
C.1.	Výdavky budúcich období dlhodobé (383A)	142		
2.	Výdavky budúcich období krátkodobé (383A)	143		
3.	Výnosy budúcich období dlhodobé (384A)	144		
4.	Výnosy budúcich období krátkodobé (384A)	145	1 4 3 0	3 5 3 4



Ozna- čenie a	Text b	Číslo riadku c	Skutočnosť	
			bežné účtovné obdobie 1	bezprostredne predchádzajúce účtovné obdobie 2
*	Čistý obrat (časť účt. tr. 6 podľa zákona)	01	1 2 3 7 5 3 4 8	1 2 7 6 6 5 5 5
**	Výnosy z hospodárskej činnosti spolu súčet (r. 03 až r. 09)	02	1 2 4 3 7 6 0 8	1 2 9 1 4 8 2 0
I.	Tržby z predaja tovaru (604, 607)	03		
II.	Tržby z predaja vlastných výrobkov (601)	04	1 2 3 7 5 3 4 8	1 2 7 8 4 6 1 3
III.	Tržby z predaja služieb (602, 606)	05		- 1 8 0 5 9
IV.	Zmeny stavu vnútroorganizačných zásob (+/-) (účtová skupina 61)	06	- 1 5 3 9 9 0	- 1 6 0 9 1 2
V.	Aktivácia (účtová skupina 62)	07	2 9 6 2 4	2 0 0 3 6 2
VI.	Tržby z predaja dlhodobého nehmotného majetku, dlhodobého hmotného majetku a materiálu (641, 642)	08	9 2 2 0 3	3 8 3 0 0
VII.	Ostatné výnosy z hospodárskej činnosti (644, 645, 646, 648, 655, 657)	09	9 4 4 2 3	7 0 5 1 6
**	Náklady na hospodársku činnosť spolu r. 11 + r. 12 + r. 13 + r. 14 + r. 15 + r. 20 + r. 21 + r. 24 + r. 25 + r. 26	10	1 2 2 6 4 3 6 0	1 2 7 8 3 7 3 9
A.	Náklady vynaložené na obstaranie predaného tovaru (504, 507)	11		
B.	Spotreba materiálu, energie a ostatných neskladovateľných dodávok (501, 502, 503)	12	5 8 6 2 9 6 8	6 3 8 6 5 1 5
C.	Opravné položky k zásobám (+/-) (505)	13		
D.	Služby (účtová skupina 51)	14	2 8 4 8 5 6 2	2 6 6 8 8 2 5
E.	Osobné náklady (r. 16 až r. 19)	15	3 0 0 4 7 1 8	3 2 1 0 1 9 2
E.1.	Mzdové náklady (521, 522)	16	2 1 1 4 5 3 5	2 2 6 7 7 9 0
2.	Odmeny členom orgánov spoločnosti a družstva (523)	17		
3.	Náklady na sociálne poistenie (524, 525, 526)	18	7 9 0 5 6 1	8 4 4 7 0 6
4.	Sociálne náklady (527, 528)	19	9 9 6 2 2	9 7 6 9 6
F.	Dane a poplatky (účtová skupina 53)	20	3 7 8 5	3 6 6 8
G.	Odpisy a opravné položky k dlhodobému nehmotnému majetku a dlhodobému hmotnému majetku (r. 22 + r. 23)	21	4 1 4 2 5 6	4 2 7 9 8 8
G.1.	Odpisy dlhodobého nehmotného majetku a dlhodobého hmotného majetku (551)	22	4 1 4 2 5 6	4 2 7 9 8 8
2.	Opravné položky k dlhodobému nehmotnému majetku a dlhodobému hmotnému majetku (+/-) (553)	23		
H.	Zostatková cena predaného dlhodobého majetku a predaného materiálu (541, 542)	24	7 3 3 2 4	2 2 4 1 6
I.	Opravné položky k pohládkam (+/-) (547)	25		
J.	Ostatné náklady na hospodársku činnosť (543, 544, 545, 546, 548, 549, 555, 557)	26	5 6 7 4 7	6 4 1 3 5
***	Výsledok hospodárenia z hospodárskej činnosti (+/-) (r. 02 - r. 10)	27	1 7 3 2 4 8	1 3 1 0 8 1



Označenie	Text	Číslo riadku	Skutočnosť	
			bežné účtovné obdobie	bezprostredne predchádzajúce účtovné obdobie
			1	2
a	b	c		
*	Pridaná hodnota (r. 03 + r. 04 + r. 05 + r. 06 + r. 07) - (r. 11 + r. 12 + r. 13 + r. 14)	28	3 5 3 9 4 5 2	3 7 5 0 6 6 4
**	Výnosy z finančnej činnosti spolu r. 30 + r. 31 + r. 35 + r. 39 + r. 42 + r. 43 + r. 44	29	1 7 2 3 5	9 7 5 1
VIII.	Tržby z predaja cenných papierov a podielov (661)	30		
IX.	Výnosy z dlhodobého finančného majetku súčet (r. 32 až r. 34)	31		
IX.1.	Výnosy z cenných papierov a podielov od prepojených účtovných jednotiek (665A)	32		
2.	Výnosy z cenných papierov a podielov v podielovej účasti okrem výnosov prepojených účtovných jednotiek (665A)	33		
3.	Ostatné výnosy z cenných papierov a podielov (665A)	34		
X.	Výnosy z krátkodobého finančného majetku súčet (r. 36 až r. 38)	35		
X.1.	Výnosy z krátkodobého finančného majetku od prepojených účtovných jednotiek (666A)	36		
2.	Výnosy z krátkodobého finančného majetku v podielovej účasti okrem výnosov prepojených účtovných jednotiek (666A)	37		
3.	Ostatné výnosy z krátkodobého finančného majetku (666A)	38		
XI.	Výnosové úroky (r. 40 + r. 41)	39		
XI.1.	Výnosové úroky od prepojených účtovných jednotiek (662A)	40		
2.	Ostatné výnosové úroky (662A)	41		
XII.	Kurzové zisky (663)	42	1 7 2 3 5	9 7 5 1
XIII.	Výnosy z precenenia cenných papierov a výnosy z derivátových operácií (664, 667)	43		
XIV.	Ostatné výnosy z finančnej činnosti (668)	44		
**	Náklady na finančnú činnosť spolu r. 46 + r. 47 + r. 48 + r. 49 + r. 52 + r. 53 + r. 54	45	6 9 1 4 0	6 5 9 1 1
K.	Predané cenné papiere a podiely (561)	46		
L.	Náklady na krátkodobý finančný majetok (566)	47		
M.	Opravné položky k finančnému majetku (+/-) (565)	48		
N.	Nákladové úroky (r. 50 + r. 51)	49	3 7 6 7 0	4 4 5 9 6
N.1.	Nákladové úroky pre prepojené účtovné jednotky (562A)	50		
2.	Ostatné nákladové úroky (562A)	51	3 7 6 7 0	4 4 5 9 6
O.	Kurzové straty (563)	52	2 2 8 2 0	1 4 1 9 3
P.	Náklady na precenenie cenných papierov a náklady na derivátové operácie (564, 567)	53		
Q.	Ostatné náklady na finančnú činnosť (568, 569)	54	8 6 5 0	7 1 2 2



Ozna- čenie	Text	Číslo riadku	Skutočnosť	
			bežné účtovné obdobie	
			1	2
***	Výsledok hospodárenia z finančnej činnosti (+/-) (r. 29 - r. 45)	55	- 5 1 9 0 5	- 5 6 1 6 0
****	Výsledok hospodárenia za účtovné obdobie pred zdanením (+/-) (r. 27 + r. 55)	56	1 2 1 3 4 3	7 4 9 2 1
R.	Daň z príjmov (r. 58 + r. 59)	57	1 0 3 6 7	3 9 0 6 6
R.1.	Daň z príjmov splatná (591, 595)	58		
2.	Daň z príjmov odložená (+/-) (592)	59	1 0 3 6 7	3 9 0 6 6
S.	Prevod podielov na výsledku hospodárenia spoločníkom (+/- 596)	60		
****	Výsledok hospodárenia za účtovné obdobie po zdanení (+/-) (r. 56 - r. 57 - r. 60)	61	1 1 0 9 7 6	3 5 8 5 5

A. INFORMÁCIE O ÚČTOVNEJ JEDNOTKE**a) Obchodná spoločnosť a sídlo spoločnosti**

mkem, spol s r.o., Továrnská 15, 064 01 Stará Ľubovňa

Spoločnosť bola založená 18.08.1995 a do obchodného registra bola zapísaná dňa 02.10.1995 (Obchodný register Okresného súdu Prešov, oddiel Sro, vložka 2548/P).

b) Hlavné činnosti obchodnej spoločnosti

- vývoj, výroba a predaj plastických a kovových dielcov pre automobilový priemysel
- ekonomické a organizačné poradenstvo
- vedenie účtovníctva
- sprostredkovanie obchodu a výroby
- nákup a predaj autopríslušenstva pre automobilový priemysel

c) Priemerný počet zamestnancov

Priemerný počet zamestnancov spoločnosti je 157.

d) Ručiaci spoločník

Obchodná spoločnosť nie je neobmedzene ručiacim spoločníkom v žiadnej spoločnosti.

e) Právny dôvod na zostavenie účtovnej závierky

Účtovná závierka spoločnosti k 31. decembru 2020 je zostavená ako riadna účtovná závierka podľa § 17 ods. 6 zákona č. 431/2002 Z. z. o účtovníctve v znení neskorších predpisov, a to za účtovné obdobie od 1. januára 2020 do 31. decembra 2020.

f) Dátum a schválenie účtovnej závierky za predchádzajúce účtovné obdobie

Účtovná závierka spoločnosti k 31.12.2019 - za predchádzajúce účtovné obdobie bola schválená jediným spoločníkom spoločnosti rozhodnutím č. 30 zo dňa 18.06.2020. Účtovná závierka, výročná správa a správa audítora o overení účtovnej závierky k 31.12.2019 bola uložená do Registra účtovných závierok. Doručenie dokumentov a oznámenia o dátume schválenia účtovnej závierky spoločnosť oznámila elektronickým spôsobom.

g) Schválenie audítora

Overenie účtovnej závierky za rok 2020 vykoná spoločnosť HURINES s.r.o. Stará Ľubovňa, č. licencie: 193.

1. Informácie k prílohe č. 3 časti A. písm. c) o počte zamestnancov

Názov položky	Bežné účtovné obdobie	Bezprostredne predchádzajúce účtovné obdobie
Priemerný prepočítaný počet zamestnancov	157,2	169,7
Stav zamestnancov ku dňu, ku ktorému sa zostavuje účtovná závierka, z toho:	149	155
počet vedúcich zamestnancov	13	12

B. INFORMÁCIE O KONSOLIDOVANOM CELKU

Spoločnosť sa nezahŕňa do konsolidovanej účtovnej závierky.

D. INFORMÁCIE O ÚČTOVNÝCH ZÁSADÁCH A ÚČTOVNÝCH METÓDACH**1. Východiská pre zostavenie účtovnej závierky**

Účtovná závierka bola zostavená za predpokladu nepretržitého trvania spoločnosti. Účtovné metódy a všeobecné účtovné zásady boli počas účtovného obdobia dodržané. Základné účtovné metódy použité pri zostavovaní tejto individuálnej účtovnej závierky sú opísané nižšie.

2. Informácie o účtovných metódach**a) Dlhodobý nehmotný majetok**

Dlhodobý nehmotný majetok nakupovaný sa oceňuje obstarávacou cenou, ktorá zahŕňa cenu obstarania a náklady súvisiace s obstaraním (clo, inštalácie, poisťné a pod.). Súčasťou obstarávacej ceny nie sú úroky z cudzích zdrojov ani realizované kurzové rozdiely, ktoré vznikli do momentu uvedenia dlhodobého majetku do používania.

Dlhodobý nehmotný majetok vytvorený vlastnou činnosťou sa oceňuje vlastnými nákladmi. Vlastné náklady sú všetky priame náklady vynaložené na výrobu alebo inú činnosť a nepriame náklady, ktoré sa vzťahujú na výrobu alebo inú činnosť.

Náklady na výskum sa neaktivujú, účtujú sa do nákladov účtovného obdobia, v ktorom vznikli.

Do obstarávaného dlhodobého nehmotného majetku sa aktivujú výdavky na vývoj na nový produkt. Aktivované náklady sa odpisujú 5 rokov.

Odpisy dlhodobého nehmotného majetku sú stanovené v internej smernici OS 801 a vychádzajú z predpokladanej doby jeho používania. Odpisovať sa začína v mesiaci zaradenia dlhodobého nehmotného majetku do používania. Nehmotný majetok, ktorého obstarávacia cena je od 1. marca 2009 rovná alebo nižšia ako 2 400 €, s dobou použiteľnosti dlhšou ako jeden rok sa účtuje na účet 518 – Ostatné služby. Dlhodobý nehmotný majetok, ktorý bol uvedený do používania najneskôr do 28.02.2009 v ocenením rovnom alebo nižšom ako 2 400 €, sa považuje za dlhodobý nehmotný majetok a pokračuje sa v jeho odpisovaní.

V roku 2020 spoločnosť goodwill neúčtovala.

Tabuľka o predpokladanej dobe používania, metóde odpisovania a ročnej odpisovej sadzbe:

	predpokladaná doba používania	metóda odpisovania	ročná odpisová sadzba v %
Softvér	4	rovnomerná	25
Aktivované náklady na vývoj	5	rovnomerná	20
Oceneniteľné práva, patenty	12	rovnomerná	8,30

b) Dlhodobý hmotný majetok

Dlhodobý hmotný majetok nakupovaný sa oceňuje obstarávacou cenou, ktorá zahŕňa cenu obstarania a náklady súvisiace s obstaraním (clo, prepravu, montáž, poistné a pod.). Do dlhodobého hmotného majetku patrí majetok, ku ktorému má spoločnosť vlastnícke právo.

Odpisy dlhodobého hmotného majetku sú stanovené v odpisovom pláne podľa internej smernice OS 801 a vychádzajú z predpokladanej doby jeho používania a predpokladaného priebehu jeho opotrebenia. Odpisovať sa začína v mesiaci zaradenia dlhodobého majetku do používania. O dlhodobom hmotnom majetku, ktorého obstarávacía od 1. marca 2009 v ocenení rovnom alebo nižšom ako 1 700 €, a zároveň s dobou použiteľnosti dlhšou ako jeden rok sa odpisuje jednorazovo pri uvedení do používania na účet 501 – Spotreba materiálu. Takto odpísaný majetok sa vedie v operatívnej evidencii na podsúvahových účtoch. Pozemky a umelecké diela sa neodpisujú. Dlhodobý hmotný majetok vrátane technického zhodnotenia, ktorý bol uvedený do užívania najneskôr do 28. februára 2009 v ocenení rovnom alebo nižšom ako 1 700 €, sa považuje za dlhodobý hmotný majetok a pokračuje sa v jeho odpisovaní. V spoločnosti sa využívajú rovnomerné odpisy, časovou metódou na základe doby použiteľnosti sa odpisujú formy a nástroje.

Predpokladaná doba používania, metóda odpisovania a odpisová sadzba sú uvedené v nasledujúcej tabuľke:

	Predpokladaná doba používania	Metóda odpisovania	Spôsob odpisovania
Stavby	20 a 40	časová	rovnomerný
Stroje, prístroje a zariadenia	4 až 12	časová, doba použ.	rovnomerný
Dopravné prostriedky	2 a 4	časová	rovnomerný
Drobný hmotný a nehmotný majetok	4 až 12	časová	jednorazový odpis

Odhadovaná doba životnosti a odpisový plán sú prehodnotené na konci každého účtovného obdobia. Technické zhodnotenie dlhodobého hmotného a nehmotného majetku nie je technickým zhodnotením, ak neprevyšuje v úhrne za účtovné obdobie sumu 1 700 €. Technické zhodnotenie nad 1 700 € majetku, ktorý bol už odpísaný sa považuje za iný majetok a zaradí sa do rovnakej odpisovej skupiny ako pôvodný majetok so zachovaním rovnakej metódy a spôsobu odpisovania.

c) Cenné papiere a podiely

Cenné papiere a podiely sa oceňujú pri nadobudnutí obstarávacou cenou, vrátane nákladov. Ku dňu, ku ktorému sa zostavuje účtovná závierka spoločnosť nevlastní žiadne cenné papiere a podiely.

d) Zásoby

Do zásob účtovnej jednotky patrí skladovaný materiál, polotovary a vlastné výrobky. Zásoby nakupované sa oceňujú obstarávacou cenou, ktorá zahŕňa cenu obstarania a náklady súvisiace s obstaraním (clo, prepravu, poistné, provízie, skonto a pod.). Úroky z cudzích zdrojov nie sú súčasťou obstarávacej ceny. Nakupované zásoby sa vyskladňujú váženým aritmetickým priemerom z obstarávacích cien. Pri vyskladňovaní zásob rovnakého druhu sa používa metóda FIFO. Vlastné výrobky sa oceňujú vlastnými nákladmi, ktoré zahrňujú priame náklady (priamy materiál, priame mzdy a ostatné priame náklady), časť nepriamych nákladov, bezprostredne súvisiacich s vytvorením zásob vlastnou činnosťou (výrobná réžia). Výrobná réžia sa do vlastných nákladov zahŕňa v závislosti od stupňa rozpracovanosti týchto zásob. Odbytové náklady a správna réžia nie sú súčasťou vlastných nákladov. Súčasťou vlastných nákladov nie sú úroky z cudzích zdrojov. Zásoby sa v účtovnej závierke vykazujú ocenením: obstarávacou cenou (nakupované zásoby) alebo vlastnými nákladmi (zásoby vytvorené vlastnou činnosťou).

Neskladovateľnými zásobami, ktoré sa účtujú priamo do spotreby sú :

- a) pracovné náradia, náhradné diely,
- b) kancelárske potreby, hygienické a čistiace potreby, odborné časopisy a noviny, obalové štítky, propagačné materiály do 17,- €/ks, PHL a pod.,
- c) ochranné pracovné pomôcky.

e) Pohľadávky

Pohľadávky sa pri ich vzniku oceňujú ich menovitou hodnotou; postúpené pohľadávky sa oceňujú obstarávacou cenou, vrátane nákladov súvisiacich s obstaraním. Toto ocenenie sa znižuje o pochybné a nevymožiteľné pohľadávky. Pohľadávky s dobou splatnosti od dňa, ku ktorému sa zostavuje účtovná závierka, viac ako 12 mesiacov sú dlhodobé a pohľadávky s dobou splatnosti odo dňa, ku ktorému sa zostavuje účtovná závierka menej ako 12 mesiacov sa vykazujú ako krátkodobé.

f) Peňažné prostriedky, ekvivalenty peňažných prostriedkov a peňažné ekvivalenty

Peňažné prostriedky a ceniny sa oceňujú ich menovitou hodnotou. Zníženie ich hodnoty sa vyjadruje opravnou položkou.

g) Náklady budúcich období a príjmy budúcich období

Náklady budúcich období a príjmy budúcich období sa vykazujú vo výške, ktorá je potrebná na dodržanie zásady vecnej a časovej súvislosti s účtovným obdobím.

h) Rezervy

Rezervy sú záväzky s neurčítym časovým vymedzením alebo výškou, tvoria sa na krytie známych rizík alebo strát z podnikania. Oceňujú sa v očakávanej výške záväzku.

Rezerva na mzdy za dovolenku vrátane rezervy na odvody súvisiace s dovolenkou, sa vytvára ku dňu, ku ktorému sa zostavuje účtovná závierka na náhradu mzdy za nevyčerpanú dovolenku zamestnancami za uplynulé účtovné obdobie.

ch) Záväzky

Záväzky pri ich vzniku sa oceňujú menovitou hodnotou, pri ich prevzatí sa oceňujú obstarávacou cenou. Ak sa pri inventarizácii zistí, že suma záväzkov je iná ako ich výška v účtovníctve, uvedú sa záväzky v účtovníctve a v účtovej závierke v tomto zistenom ocenení.

i) Odložené dane

Odložené dane (odložená daňová pohľadávka a odložený daňový záväzok) sa vzťahujú na:

- a) dočasné rozdiely medzi účtovnou hodnotou majetku a účtovnou hodnotou záväzkov vykázanou v súvahe a ich daňovou základňou,
- b) možnosť umorovať daňovú stratu v budúcnosti, pod ktorou sa rozumie možnosť odpočítať daňovú stratu od základu dane v budúcnosti,
- c) možnosť previesť nevyužitú daňovú odpočty a iné daňové nároky do budúcich období.

j) Výdavky budúcich období, výnosy budúcich období

Výdavky budúcich období a výnosy budúcich období sa vykazujú vo výške, ktorá je potrebná na dodržanie zásady vecnej a časovej súvislosti s účtovným obdobím.

k) Dotácie zo štátneho rozpočtu

O nároku na dotácie zo štátneho rozpočtu sa účtuje, ak je takmer isté, že na základe splnených podmienok na poskytnutie dotácie sa Spoločnosti daná dotácia poskytne.

l) Cudzia mena

Majetok a záväzky vyjadrené v cudzej mene sa ku dňu uskutočnenia účtovného prípadu prepočítavajú na menu euro referenčným kurzom určeným a vyhláseným Európskou centrálnou bankou alebo Národnou bankou Slovenska v deň predchádzajúci dňu uskutočnenia účtovného prípadu.

Majetok a záväzky vyjadrené v cudzej mene (okrem prijatých a poskytnutých preddavkov) sa ku dňu, ku ktorému sa zostavuje účtovná závierka prepočítavajú na menu euro referenčným kurzom určeným a vyhláseným Európskou centrálnou bankou alebo Národnou bankou Slovenska v deň, ku ktorému sa zostavuje účtovná závierka a účtujú sa s vplyvom na výsledok hospodárenia.

m) Výnosy

Tržby za vlastné výkony neobsahujú daň z pridanej hodnoty. Sú tiež znížené o zľavy a zrážky (rabaty, skontá, dobropisy a pod.) bez ohľadu na to, či zákazník mal vopred na zľavu nárok, alebo či ide o dodatočne uznanú zľavu.

n) Oprava chýb minulých období

Chyby minulých období sa účtujú v tom účtovnom období, v ktorom sa o chybe dozvie. Ak ide o nevýznamnú opravu nákladov alebo výnosov, spoločnosť účtuje o nej ako o účtovnom prípade bežného účtovného obdobia. Opravy významných nákladov a výnosov sa účtujú na účte 428 alebo 429. Spoločnosť má stanovenú hranicu významnosti nákladov v smernici č: OS 819.

E. INFORMÁCIE O ÚČTOVNÝCH ZÁSADÁCH A ÚČTOVNÝCH METÓDACH**a) Východiská pre zostavenie účtovnej závierky**

Účtovná závierka bola zostavená za predpokladu nepretržitého trvania spoločnosti. Účtovné metódy a všeobecné účtovné zásady boli počas účtovného obdobia dodržané. Základné účtovné metódy použité pri zostavovaní tejto individuálnej účtovnej závierky sú opísané v časti D.

F. INFORMÁCIE O ÚDAJOCH NA STRANE AKTÍV SÚVAHY

a) Dlhodobý nehmotný a dlhodobý hmotný majetok

2. Informácie k prílohe č. 3 časti F. písm. a) o dlhodobom nehmotnom majetku

Tabuľka č. 1

Dlhodobý nehmotný majetok	Bežné účtovné obdobie							
	Aktivovane náklady na vývoj	Softvér	Oceniť-né práva	Goodwill	Ostatný DNM	Obstarávaný DNM	Poskytnuté preddavky na DNM	Spolu
a	b	c	d	e	f	g	h	i
Prvotné ocenenie								
Stav na začiatku účtovného obdobia	0	672 332	97 275	0	0	0	0	769 607
Prírastky	0	0	0	0	0	0	0	0
Úbytky	0	2 303	80 000	0		0	0	82 303
Presuny	0	0	0	0	0	0	0	0
Stav na konci účtovného obdobia	0	670 029	17 275	0	0	0	0	687 304
Oprávky								
Stav na začiatku účtovného obdobia	0	583 755	45 056	0	0	0	0	628 811
Prírastky	0	71 493	52 219	0	0	0	0	123 712
Úbytky	0	2 303	80 000	0	0	0	0	82 303
Stav na konci účtovného obdobia	0	652 945	17 275	0	0	0	0	670 220
Opravné položky								
Stav na začiatku účtovného obdobia	0	0	0	0	0	0	0	0
Prírastky	0	0	0	0	0	0	0	0
Úbytky	0	0	0	0	0	0	0	0
Stav na konci účtovného obdobia	0	0	0	0	0	0	0	0
Zostatková hodnota								
Stav na začiatku účtovného obdobia	0	88 577	52 219	0	0	0	0	140 796
Stav na konci účtovného obdobia	0	17 084	0	0	0	0	0	17 084

Drobný dlhodobý nehmotný majetok, ktorého obstarávacía cena je nižšia ako 2 400 € (prípadne rovná) sa odpisuje jednorazovo do nákladov. Takto odpísaný majetok sa vedie v operatívnej evidencii a na podsúvahových účtoch. Hodnota drobného nehmotného majetku v operatívnej evidencii na podsúvahovom účte je vo výške 275 208,11 €.

Spoločnosť nemá žiadny majetok prenajatý na základe finančného prenájmu. Prenajatý majetok na základe nájomných zmlúv vykazuje ako svoj majetok jeho vlastník, nie nájomca.

Tabuľka č. 2

Dlhodobý nehmotný majetok	Bezprostredne predchádzajúce účtovné obdobie							
	Aktivované náklady na vývoj	Softvér	Oceniiteľné práva	Goodwill	Ostatný DNM	Obstarávaný DNM	Poskytnuté preddavky na DNM	Spolu
a	b	c	d	e	f	g	h	i
Prvotné ocenenie								
Stav na začiatku účtovného obdobia	0	647 465	97 275	0	0	0	0	744 740
Prírastky	0	24 867	0	0	0	0	0	24 867
Úbytky	0	0	0	0	0	0	0	0
Presuny	0	0	0	0	0	0	0	0
Stav na konci účtovného obdobia	0	672 332	97 275	0	0	0	0	769 607
Oprávky								
Stav na začiatku účtovného obdobia	0	513 114	38 372	0	0	0	0	551 486
Prírastky	0	70 641	6 684	0	0	0	0	77 325
Úbytky	0	0	0	0	0	0	0	0
Stav na konci účtovného obdobia	0	583 755	45 056	0	0	0	0	628 811
Opravné položky								
Stav na začiatku účtovného obdobia	0	0	0	0	0	0	0	0
Prírastky	0	0	0	0	0	0	0	0
Úbytky	0	0	0	0	0	0	0	0
Stav na konci účtovného obdobia	0	0	0	0	0	0	0	0
Zostatková hodnota								
Stav na začiatku účtovného obdobia	0	134 351	58 903	0	0	0	0	193 254
Stav na konci účtovného obdobia	0	88 577	52 219	0	0	0	0	140 796

3. Informácie k prílohe č. 3 časti F. písm. c) o dlhodobom nehmotnom majetku

Účtovná jednotka nemá obsahovú náplň.

4. Informácie k prílohe č. 3 časti F. písm. a) o dlhodobom hmotnom majetku

Tabuľka č. 1

Dlhodobý hmotný majetok	Bežné účtovné obdobie								
	Pozemky	Stavby	Samostatné hnutelné veci a súbory hnutelných vecí	Pestovateľské celky trvalých porastov	Základné stádo a ťažné zvieratá	Ostatný DHM	Obstarávaný DHM	Poskytnuté preddavky na DHM	Spolu
a	b	c	d	e	f	g	h	i	j
Prvotné ocenenie									
Stav na začiatku účtovného obdobia	0	191 660	5 072 035	0	0	0	0	0	5 263 695
Prírastky	0	0	180 360	0	0	0	0	0	180 360
Úbytky	0	0	37 547	0	0	0	0	0	37 547
Presuny	0	0	0	0	0	0	0	0	0
Stav na konci účtovného obdobia	0	191 660	5 214 848	0	0	0	0	0	5 406 508
Oprávky									
Stav na začiatku účtovného obdobia	0	161 038	4 550 911	0	0	0	0	0	4 711 949
Prírastky	0	6 696	284 702	0	0	0	0	0	291 398
Úbytky	0	0	37 548	0	0	0	0	0	37 548
Stav na konci účtovného obdobia	0	167 734	4 798 065	0	0	0	0	0	4 965 799
Opravné položky									
Stav na začiatku účtovného obdobia	0	0	0	0	0	0	0	0	0
Prírastky	0	0	0	0	0	0	0	0	0
Úbytky	0	0	0	0	0	0	0	0	0
Stav na konci účtovného obdobia	0	0	0	0	0	0	0	0	0
Zostatková hodnota									
Stav na začiatku účtovného obdobia	0	30 622	521 124	0	0	0	0	0	551 746
Stav na konci účtovného obdobia	0	23 926	416 783	0	0	0	0	0	440 709

Dlhodobý hmotný majetok je poistený pre prípad škôd spôsobených krádežou a živelnou pohromou na poistnú sumu presahujúcu 331 939 €. Účtovná zostatková cena poisteného hmotného majetku predstavuje k 31.12.2020 čiastku 3 526 tis. €. Za rok 2020 bolo zaplatené poistné vo výške 18 308 €. Zvlášť sú poistené dopravné prostriedky a preprava nákladu. Zákonné poistenie a havarijné poistenie dopravných prostriedkov za rok 2020 bolo vo výške 7 578 €.

Drobný dlhodobý hmotný majetok, ktorého obstarávacía cena (resp. vlastné náklady) je vyššia ako 100 € a nižšia ako 1 700 €, sa odpisuje jednorazovo do nákladov. Takto odpísaný majetok sa vedie v operatívnej evidencii na podsúvahových účtoch. Hodnota drobného hmotného majetku v operatívnej evidencii na podsúvahovom účte je vo výške 802 921,64 €.

Tabuľka č. 2

Dlhodobý hmotný majetok	Bezprostredne predchádzajúce účtovné obdobie								
	Pozemky	Stavby	Samostatné hnutelné veci a súbory hnutelných vecí	Pestovateľské celky trvalých porastov	Základné stádo a ťažné zvieratá	Ostatný DHM	Obstarávaný DHM	Poskytnuté preddavky na DHM	Spolu
a	b	c	d	e	f	g	h	i	j
Prvotné ocenenie									
Stav na začiatku účtovného obdobia	0	191 660	5 044 222	0	0	0	0	0	5 235 882
Prírastky	0	0	41 231	0	0	0	0	0	41 231
Úbytky	0	0	13 418	0	0	0	0	0	13 418
Presuny	0	0	0	0	0	0	0	0	0
Stav na konci účtovného obdobia	0	191 660	5 072 035	0	0	0	0	0	5 263 695
Oprávky									
Stav na začiatku účtovného obdobia	0	153 645	4 219 514	0	0	0	0	0	4 373 159
Prírastky	0	7 393	344 814	0	0	0	0	0	352 207
Úbytky	0	0	13 417	0	0	0	0	0	13 417
Stav na konci účtovného obdobia	0	161 038	4 550 911	0	0	0	0	0	4 711 949
Opravné položky									
Stav na začiatku účtovného obdobia	0	0	0	0	0	0	0	0	0
Prírastky	0	0	0	0	0	0	0	0	0
Úbytky	0	0	0	0	0	0	0	0	0
Stav na konci účtovného obdobia	0	0	0	0	0	0	0	0	0
Zostatková hodnota									
Stav na začiatku účtovného obdobia	0	38 015	824 708	0	0	0	0	0	862 723
Stav na konci účtovného obdobia	0	30 622	521 124	0	0	0	0	0	551 746

5. Informácie k prílohe č. 3 časti F. písm. c) o dlhodobom hmotnom majetku

Účtovná jednotka nemá obsahovú náplň.

6. Informácie k prílohe č. 3 časti F. písm. j) o dlhodobom finančnom majetku

Tabuľka č. 1 - Účtovná jednotka nemá obsahovú náplň

Dlhodobý finančný majetok	Bežné účtovné obdobie								
	Podielové CP a podiely v DÚJ	Podielové CP a podiely v spoločnosti s podstatným vplyvom	Ostatné dlhodobé CP a podiely	Pôžičky ÚJ v kons. celku	Ostatný DFM	Pôžičky s dobou splatnosti najviac jeden rok	Obsta- rávaný DFM	Poskyt- nuté preddav- ky na DFM	Spolu
a	b	c	d	e	f	g	h	i	j
Prvotné ocenenie									
Stav na začiatku účtovného obdobia									
Prírastky									
Úbytky									
Presuny									
Stav na konci účtovného obdobia									
Opravné položky									
Stav na začiatku účtovného obdobia									
Prírastky									
Úbytky									
Stav na konci účtovného obdobia									
Účtovná hodnota									
Stav na začiatku účtovného obdobia									
Stav na konci účtovného obdobia									

Tabuľka č. 2 - Účtovná jednotka nemá obsahovú náplň

Dlhodobý finančný majetok	Bezprostredne predchádzajúce účtovné obdobie								
	Podielové CP a podiely v DÚJ	Podielové CP a podiely v spoločnosti s podstatným vplyvom	Ostatné dlhodobé CP a podiely	Pôžičky ÚJ v kons. celku	Ostatný DFM	Pôžičky s dobou splatnosti najviac jeden rok	Obsta- rávaný DFM	Poskyt- nuté preddav- ky na DFM	Spolu
a	b	c	d	e	f	g	h	i	j
Prvotné ocenenie									
Stav na začiatku účtovného obdobia									
Prírastky									
Úbytky									
Presuny									
Stav na konci účtovného obdobia									
Opravné položky									
Stav na začiatku účtovného obdobia									
Prírastky									
Úbytky									
Stav na konci účtovného obdobia									
Účtovná hodnota									
Stav na začiatku účtovného obdobia									
Stav na konci účtovného obdobia									

7. Informácie k prílohe č. 3 časti F. písm. m) o dlhodobom finančnom majetku

Účtovná jednotka nemá obsahovú náplň.

8. Informácie k prílohe č. 3 časti F. písm. i) o štruktúre dlhodobého finančného majetku

Účtovná jednotka nemá obsahovú náplň.

9. Informácie k prílohe č. 3 časti F. písm. j) a l) o dlhových CP držaných do splatnosti

Účtovná jednotka nemá obsahovú náplň.

10. Informácie k prílohe č. 3 časti F. písm. j) a l) o poskytnutých dlhodobých pôžičkách

Účtovná jednotka nemá obsahovú náplň.

Dlhodobé pôžičky	Stav na začiatku účtovného obdobia	Zvýšenie hodnoty	Zníženie hodnoty	Vyradenie pôžičky z účtovníctva v účtovnom období	Stav na konci účtovného obdobia
a	b	c	d	e	f
Do splatnosti viac ako päť rokov					
Do splatnosti od troch rokov do piatich rokov vrátane					
Do splatnosti od jedného roka do troch rokov vrátane					
Do splatnosti do jedného roka vrátane					
Dlhodobé pôžičky spolu					

11. Informácie k prílohe č. 3 časti F. písm. o) o opravných položkách k zásobám

Účtovná jednotka nemá obsahovú náplň.

12. Informácie k prílohe č. 3 časti F. písm. p) o zásobách, na ktoré je zriadené záložné právo

Účtovná jednotka nemá obsahovú náplň.

13. Informácie k prílohe č. 3 časti F. písm. q) o zákazkovej výrobe a o zákazkovej výstavbe nehnuteľnosti určenej na predaj

Účtovná jednotka nemá obsahovú náplň.

14. Informácie k prílohe č. 3 časti F. písm. r) o vývoji opravnej položky k pohľadávkam

Účtovná jednotka nemá obsahovú náplň

Pohľadávky	Bežné účtovné obdobie				
	Stav OP na začiatku účtovného obdobia	Tvorba OP	Zúčtovanie OP z dôvodu zániku opodstatnenosti	Zúčtovanie OP z dôvodu vyradenia majetku z účtovníctva	Stav OP na konci účtovného obdobia
a	b	c	d	e	f
Pohľadávky z obchodného styku					
Pohľadávky voči dcérskej účtovnej jednotke a materskej účtovnej jednotke					
Ostatné pohľadávky v rámci kons. celku					
Pohľadávky voči spoločníkom, členom a združeniu					
Iné pohľadávky					
Pohľadávky spolu					

15. Informácie k prílohe č. 3 časti F. písm. s) o vekovej štruktúre pohľadávok

Tabuľka č. 1

Názov položky	V lehote splatnosti	Po lehote splatnosti	Pohľadávky spolu
a	b	c	d
Dlhodobé pohľadávky			
Pohľadávky z obchodného styku			
Pohľadávky voči dcérskej účtovnej jednotke a materskej účtovnej jednotke			
Ostatné pohľadávky v rámci konsolidovaného celku			
Pohľadávky voči spoločníkom, členom a združeniu			
Iné pohľadávky	62 315		62 315
Dlhodobé pohľadávky spolu	62 315		62 315
Krátkodobé pohľadávky			
Pohľadávky z obchodného styku	152 277		152 277
Čistá hodnota zákazky			
Pohľadávky voči dcérskej účtovnej jednotke a materskej účtovnej jednotke			
Ostatné pohľadávky v rámci konsolidovaného celku			
Pohľadávky voči spoločníkom, členom a združeniu			
Sociálne poistenie			
Daňové pohľadávky a dotácie	167 487		167 487
Iné pohľadávky	12 509		12 509
Krátkodobé pohľadávky spolu	332 273		332 273

V stave pohľadávok z obchodného styku k 31.12.2020 sú aj pohľadávky po lehote splatnosti, u ktorých sa netvorila opravná položka, pretože neuplynula zákonom stanovená lehota na vytvorenie opravnej položky.

Tabuľka č. 2

Pohľadávky podľa zostatkovej doby splatnosti	Bežné účtovné obdobie	Bezprostredne predchádzajúce účtovné obdobie
a	b	c
Pohľadávky po lehote splatnosti		
Pohľadávky so zostatkovou dobou splatnosti do jedného roka	332 273	316 516
Krátkodobé pohľadávky spolu	332 273	316 516
Pohľadávky so zostatkovou dobou splatnosti jeden rok až päť rokov	62 315	84 131
Pohľadávky so zostatkovou dobou splatnosti dlhšou ako päť rokov		
Dlhodobé pohľadávky spolu	62 315	84 131

16. Informácie k prílohe č. 3 časti F. písm. t) a u) o pohľadávkach zabezpečených záložným právom alebo inou formou zabezpečenia

Účtovná jednotka nemá obsahovú náplň.

17. Informácie k prílohe č. 3 časti F. písm. w) o krátkodobom finančnom majetku

Tabuľka č. 1

Názov položky	Bežné účtovné obdobie	Bezprostredne predchádzajúce účtovné obdobie
Pokladnica, ceniny	814	315
Bežné bankové účty	707 165	356 518
Bankové účty termínované		
Peniaze na ceste		
Spolu	707 979	356 834

Tabuľka č. 2

Účtovná jednotka nemá obsahovú náplň.

18. Informácie k prílohe č. 3 časti F. písm. x) o vývoji opravnej položky ku krátkodobému finančnému majetku

Účtovná jednotka nemá obsahovú náplň.

19. Informácie k prílohe č. 3 časti F. písm. y) o krátkodobom finančnom majetku, na ktorý bolo zriadené záložné právo

Účtovná jednotka nemá obsahovú náplň.

20. Informácie k prílohe č. 3 časti F. písm. za) o ocenení krátkodobého finančného majetku, ku dňu ku ktorému sa zostavuje účtovná závierka reálnou hodnotou

Účtovná jednotka nemá obsahovú náplň.

21. Informácie k prílohe č. 3 časti F písm. zd) o majetku prenajatom formou finančného prenájmu

Účtovná jednotka nemá obsahovú náplň.

Informácie k prílohe č. 3 časti . písm. zc) prílohy č. 3 o významných položkách časového rozlíšenia na strane aktív

Opis položky časového rozlíšenia	Bežné účtovné obdobie	Bezprostredne predchádzajúce účtovné obdobie
Náklady budúcich období dlhodobé, z toho:	1 748	2 556
Maintenance, údržba, servis diskového poľa		947
Licencie	1 724	994
ostatné	24	615
Náklady budúcich období krátkodobé, z toho:	31 850	30 483
licencie	5 326	2 953
poistenie	4 259	3 017
Maintenance	14 109	14 590
ostatné	8 156	9 923
Príjmy budúcich období dlhodobé, z toho:		
Príjmy budúcich období krátkodobé, z toho:	58	74
Slovnaft – rabat za rok 2020	58	74

Na účtoch časového rozlíšenia boli zaúčtované výdavky na poistenie majetku, internet, licencie, predplatné časopisov, maintenance - na rok 2021 a licencie - na rok 2021 až 2022.

Príjmy budúcich období predstavujú dobropis od a.s. Slovnaft na rabat za vyfakturovaný tovar a služby realizované prostredníctvom kariet DKV Slovnaft za rok 2020.

G. INFORMÁCIE O ÚDAJOCH VYKÁZANÝCH NA STRANE PASÍV SÚVAHY**a) Vlastné imanie za bežné účtovné obdobie a to:**

základné imanie	50 000,00 €
zákonný rezervný fond	5 000,00 €
nerozdelený zisk minulých rokov	520 680,56 €
hospodársky výsledok po zdanení	110 976,07 €

b) Štruktúra spoločníkov a akcionárov

Spoločnosť má jediného spoločníka a to FB & T Finanz Beteiligungs & Trading AG, Gewerbestrasse 11, 6330 Cham, Švajčiarsko V priebehu účtovného obdobia nedošlo k zmene v štruktúre spoločníkov ani vo výške podielu na základnom imaní.

c) Informácia o štruktúre spoločníkov, akcionárov ku dňu, ku ktorému sa zostavuje účtovná závierka a o štruktúre spoločníkov, akcionárov do dňa jej zmeny vzniknutej v priebehu účtovného obdobia

Tabuľka č. 1

Spoločník, akcionár	Výška podielu na základnom imaní		Podiel na hlasovacích právach v %	Iný podiel na ostatných položkách VI ako na ZI v %
	absolútne	v %		
a	b	c	d	e
FB & T Finanz Beteiligungs & Trading AG	50 000	100	100	0
Spolu	50 000	100	100	0

22. Informácie k prílohe č. 3 časti G. písm. a) tretiemu bodu o rozdelení účtovného zisku alebo o vysporiadaní účtovnej straty

Tabuľka č. 1

Názov položky	Bezprostredne predchádzajúce účtovné obdobie
Účtovný zisk	35 855,34
Rozdelenie účtovného zisku	Bežné účtovné obdobie
Prídel do zákonného rezervného fondu	
Prídel do štatutárnych a ostatných fondov	
Prídel do sociálneho fondu	
Prídel na zvýšenie základného imania	
Úhrada straty minulých období	
Prevod do nerozdeleného zisku minulých rokov	35 855,34
Rozdelenie podielu na zisku spoločníkom, členom	
Iné	
Spolu	35 855,34

Povinný prídel do zákonného rezervného fondu spoločnosť nevytvára, pretože zákonný rezervný fond už dosiahol hranicu stanovenú v právnych predpisoch a v spoločenskej zmluve. Dosiadnutý zisk vo výške 35 855,34 € bol zaúčtovaný ako prevod do nerozdeleného zisku minulých rokov na účet 428. V roku 2020 neboli spoločníkovia vyplatené žiadne podiely na zisku.

Tabuľka č. 2

Názov položky	Bezprostredne predchádzajúce účtovné obdobie
Účtovná strata	
Vysporiadanie účtovnej straty	Bežné účtovné obdobie
Zo zákonného rezervného fondu	
Zo štatutárnych a ostatných fondov	
Z nerozdeleného zisku minulých rokov	
Úhrada straty spoločníkmi	
Prevod do neuhradenej straty minulých rokov	
Iné	
Spolu	

23. Informácie k prílohe č. 3 časti G. písm. b) 3 o rezervách

Tabuľka č. 1

Názov položky	Bežné účtovné obdobie				
	Stav na začiatku účtovného obdobia	Tvorba	Použitie	Zrušenie	Stav na konci účtovného obdobia
a	b	c	d	e	f
Dlhodobé rezervy, z toho:					
Krátkodobé rezervy, z toho:	121 323	207 490	97 113	24 210	207 490
Zákonné rezervy na nevyčerpané dovolenky	79 397	91 981	61 287	18 110	91 981
Zákonné rezervy na poistné k nevyčer. dovolenke	27 948	32 167	21 848	6 100	32 167
Rezerva na audit	3 500	3 500	3 500		3 500
Rezerva na reklamácie	0	0	0		0
Rezerva na odmeny a prémie	7 750	58 365	7 750		58 365
Rezerva na poistné k odmenám	2 728	20 544	2 728		20 544
Rezerva na vyúčtovanie nákl. bytov		933			933

Tabuľka č. 2

Názov položky	Bezprostredne predchádzajúce účtovné obdobie				
	Stav na začiatku účtovného obdobia	Tvorba	Použitie	Zrušenie	Stav na konci účtovného obdobia
a	b	c	d	e	f
Dlhodobé rezervy, z toho:					
Krátkodobé rezervy, z toho:	138 969	121 323	123 947	15 022	121 323
Zákonné rezervy	76 269	79 397	65 480	10 789	79 397
Na nevyčerpané dovolenky					
Zákonné rezervy	26 847	27 948	22 614	4 233	27 948
Na poistné k nevyčer. dovolenke					
Rezerva na audit	3 500	3 500	3 500		3 500
Rezerva na reklamácie	0	0	0		0
Rezerva na odmeny a prémie	23 930	7 750	23 930		7 750
Rezerva na poistné k odmenám	8 423	2 728	8 423		2 728

24. Informácie k prílohe č. 3 časti G. písm. c) a d) o záväzkoch

Názov položky	Bežné účtovné obdobie	Bezprostredne predchádzajúce účtovné obdobie
Záväzky po lehote splatnosti	26 300	88 704
Záväzky so zostatkovou dobou splatnosti do jedného roka vrátane	3 614 582	3 441 217
Krátkodobé záväzky spolu	3 640 882	3 529 921
Záväzky so zostatkovou dobou splatnosti jeden rok až päť rokov	440 734	637 313
Záväzky so zostatkovou dobou splatnosti nad päť rokov		
Dlhodobé záväzky spolu	440 734	637 313

25. Informácie k prílohe č. 3 časti F. písm. v) a časti G. písm. f) o odloženej daňovej pohľadávke alebo o odloženom daňovom záväzku

Názov položky	Bežné účtovné obdobie	Bezprostredne predchádzajúce účtovné obdobie
Dočasné rozdiely medzi účtovnou hodnotou majetku a daňovou základňou, z toho:	16 839	22 643
odpočítateľné	6 197	4 825
zdaniteľné		
Dočasné rozdiely medzi účtovnou hodnotou záväzkov a daňovou základňou, z toho:	83 342	99 726
odpočítateľné	83 342	99 726
zdaniteľné		
Možnosť umorovať daňovú stratu v budúcnosti	230 237	323 541
Možnosť previesť nevyužitú daňovú odpočty		
Sadzba dane z príjmov (v %)	21	21
Odložená daňová pohľadávka	62 315	84 131
Uplatnená daňová pohľadávka	11 448	33 972
Zaúčtovaná ako zníženie nákladov		
Zaúčtovaná do vlastného imania	11 448	33 972
Odložený daňový záväzok		
Zmena odloženého daňového záväzku		
Zaúčtovaná ako náklad		
Zaúčtovaná do vlastného imania		

26. Informácie k prílohe č. 3 časti G. písm. g) o záväzkoch zo sociálneho fondu

Názov položky	Bežné účtovné obdobie	Bezprostredne predchádzajúce účtovné obdobie
Začiatkový stav sociálneho fondu	16 478	13 210
Tvorba sociálneho fondu na ťarchu nákladov	17 772	18 231
Tvorba sociálneho fondu zo zisku		
Ostatná tvorba sociálneho fondu		
Tvorba sociálneho fondu spolu	17 772	18 231
Čerpanie sociálneho fondu	14 594	14 963
Konečný zostatok sociálneho fondu	19 656	16 478

27. Informácie k prílohe č. 3 časti G. písm. h) o vydaných dlhopisoch

Účtovná jednotka nemá obsahovú náplň.

28. Informácie k prílohe č. 3 časti G. písm. i) o bankových úveroch, pôžičkách a krátkodobých finančných výpomociach

Tabuľka č. 1

Pre tabuľku č. 1. o bankových úveroch nemá účtovná jednotka obsahovú náplň.

Tabuľka č. 2 – o prijatých pôžičkách a krátkodobých finančných výpomociach

Názov položky	Mena	Úrok p. a. v %	Dátum splatnosti	Suma istiny v príslušnej mene za bežné účtovné obdobie	Suma istiny v eurách za bežné účtovné obdobie	Suma istiny v príslušnej mene za bezprostredne predchádzajúce účtovné obdobie
a	b	c	d	e	f	g
Dlhodobé pôžičky						
Alexander Wystron	Eur	3,5	15.12.2023	210 539	210 539	310 417
Heide-Maria Wystron	Eur	3,5	15.12.2023	210 539	210 539	310 417
Krátkodobé pôžičky						
Alexander Wystron	Eur	3	31.03.2021	400 000	400 000	400 000
Alexander Wystron	Eur	3,5	15.12.2023	99 878	99 878	96 448
Heide-Maria Wystron	Eur	3,5	15.12.2023	99 878	99 878	96 448
Krátkodobé finančné výpomoci						

- V roku 2016 spoločnosť mkm obdržala od spoločníka FB&T pôžičku vo výške 1 000 000,-€ pri úrokovej sadzbe 3,5 %. Prvé vyplatenie vo výške 200 000,-€ bolo uskutočnené v roku 2016, druhé vyplatenie vo výške 800 000,-€ bolo uskutočnené v roku 2017. V roku 2018 bola táto pôžička postúpená na pani Heide Maria Wystron a pána Alexandra Wystrona. Následne sa daná pôžička začala od roku 2019 splácať so splatnosťou 5 rokov.
- V roku 2019 pribudla nová pôžička od pána Alexandra Wystrona vo výške 400 000,-€ so splatnosťou 1 rok, pri úrokovej sadzbe 3%. Splatnosť tejto pôžičky sa prolongovala v roku 2020 o jeden rok.

29. Informácie k prílohe č. 3 časti G. písm. k) o významných položkách derivátov za bežné účtovné obdobie

Účtovná jednotka nemá obsahovú náplň.

30. Informácie k prílohe č. 3 časti G. písm. l) o položkách zabezpečených derivátmi

Účtovná jednotka nemá obsahovú náplň.

31. Informácie k prílohe č. 3 časti G. písm. m) o majetku prenajatom formou finančného prenájmu

Účtovná jednotka nemá obsahovú náplň.

H. INFORMÁCIE O VÝNOSOCH

32. Informácie k prílohe č. 3 časti H. písm. b) o zmene stavu vnútroorganizačných zásob

Názov položky	Bežné účtovné obdobie	Bezprostredne predchádzajúce účtovné obdobie		Zmena stavu vnútroorganizačných zásob	
	Konečný zostatok	Konečný zostatok	Začiatkový stav	Bežné účtovné obdobie	Bezprostredne predchádzajúce účtovné obdobie
a	b	c	d	e	f
Nedokončená výroba a polotovary vlastnej výroby	541 948	701 062	801 752	-147 239	-97 332
Výrobky	84 897	92 279	156 955	-6 751	-63 580
Zvieratá					
Spolu	626 845	793 341	958 707	-153 990	-160 912
Manká a škody	x	x	x	16 729	17 422
Reprezentačné	x	x	x	2 354	2 172
Dary	x	x	x		
Iné	x	x	x		
Zmena stavu vnútroorganizačných zásob vo výkaze ziskov a strát	x	x	x	-153 990	-160 912

33. Informácie k prílohe č. 3 časti H. písm. a) o tržbách

Oblasť odbytu	Typ výrobkov, tovarov, služieb (káblové zväzky)		Typ výrobkov, tovarov, služieb (napríklad B)		Typ výrobkov, tovarov, služieb (napríklad C)	
	Bežné účtovné obdobie	Bezprostredne predchádzajúce účtovné obdobie	Bežné účtovné obdobie	Bezprostredne predchádzajúce účtovné obdobie	Bežné účtovné obdobie	Bezprostredne predchádzajúce účtovné obdobie
a	b	c	d	e	f	g
Tuzemsko						
Štáty EÚ	11 417 005	11 954 434				
Tretie štáty	958 343	812 120				
Spolu	12 375 348	12 766 554				

33. Informácie k prílohe č. 3 časti H. písm. g) o čistom obrate

Názov položky	Bežné účtovné obdobie	Bezprostredne predchádzajúce účtovné obdobie
Tržby za vlastné výroby	12 375 348	12 784 613
Tržby z predaja služieb		-18 059
Tržby za tovar		
Výnosy zo zákazky		
Výnosy z nehnuteľnosti na predaj		
Iné výnosy súvisiace s bežnou činnosťou		
Čistý obrat celkom	12 375 348	12 766 554

33. Informácie k prílohe č. 3 časti H. písm. c) až f) o výnosoch pri aktivácii nákladov o výnosoch z hospodárskej činnosti a finančnej činnosti

Názov položky	Bežné účtovné obdobie	Bezprostredne predchádzajúce účtovné obdobie
Významné položky pri aktivácii nákladov, z toho:	29 624	200 362
Aktivácia dopravy	24 299	28 137
Aktivácia DNM – projekt EFM	3 465	172 225
Ostatné významné položky výnosov z hospodárskej činnosti, z toho:	94 423	70 516
Inventúrne prebytky	12 769	36 920
Dotácia UPSVR – podpora zamestnanosti	59 640	-
Nárok na vrátenie zaplatenej DPH z EÚ	1 739	4 189
Finančné výnosy, z toho:	17 235	9 751
<i>Kurzové zisky, z toho:</i>	<i>17 235</i>	<i>9 751</i>
kurzové zisky ku dňu, ku ktorému sa zostavuje účtovná závierka	1 781	1 839
<i>Ostatné významné položky finančných výnosov, z toho:</i>		
Úroky z pôžičky		
Úroky z bankových účtov		

I. INFORMÁCIE O NÁKLADOCH

34. Informácie k prílohe č. 3 časti I. o nákladoch voči audítovi, ostatné významné položky nákladov

Názov položky	Bežné účtovné obdobie	Bezprostredne predchádzajúce účtovné obdobie
Náklady za poskytnuté služby, z toho:	2 848 562	2 668 825
<i>Náklady voči audítovi, audítorskej spoločnosti, z toho:</i>	3 500	3 500
náklady za overenie individuálnej účtovnej závierky	3 500	3 500
iné uisťovacie audítorské služby		
súvisiace audítorské služby		
daňové poradenstvo		
ostatné neaudítorské služby		
<i>Ostatné významné položky nákladov za poskytnuté služby, z toho:</i>		2 345 199
Služby ConWys	1 459 081	1 400 207
Provízia	476 980	521 224
Nájomné za nebytové priestory	423 768	423 768
Ostatné významné položky nákladov z hospodárskej činnosti, z toho:	56 747	64 135
Poistenie		38 487
Nepodarky, manká		17 422
Finančné náklady, z toho:	69 140	65 911
<i>Kurzové straty, z toho:</i>	22 820	14 193
kurzové straty ku dňu, ku ktorému sa zostavuje účtovná závierka	9 498	2
<i>Ostatné významné položky finančných nákladov, z toho:</i>		51 718
Finančné služby Finmag	3 120	2 573
Poplatky bankám	5 529	4 549
Úroky z pôžičiek	37 670	44 596

J. INFORMÁCIE O DANIACH Z PRÍJMOV

35. Informácie k prílohe č. 3 časti J. písm. a) až e) o daniach z príjmov

Názov položky	Bežné účtovné obdobie	Bezprostredne predchádzajúce účtovné obdobie
Suma odloženej daňovej pohľadávky účtovanej ako náklad alebo výnos vyplývajúci zo zmeny sadzby dane z príjmov		
Suma odloženého daňového záväzku účtovaného ako náklad alebo výnos vyplývajúci zo zmeny sadzby dane z príjmov		
Suma odloženej daňovej pohľadávky týkajúca sa umorenia daňovej straty, nevyužitých daňových odpočtov a iných nárokov, ako aj dočasných rozdielov predchádzajúcich účtovných období, ku ktorým sa v predchádzajúcich účtovných obdobiach odložená daňová pohľadávka neúčtovala	48 350	67 944
Suma odloženého daňového záväzku, ktorý vznikol z dôvodu neúčtovania tej časti odloženej daňovej pohľadávky v bežnom účtovnom období, o ktorej sa účtovalo v predchádzajúcich účtovných obdobiach		
Suma neuplatneného umorenia daňovej straty, nevyužitých daňových odpočtov a iných nárokov a odpočítateľných dočasných rozdielov, ku ktorým nebola účtovaná odložená daňová pohľadávka	54 516	161 770
Suma odloženej dane z príjmov, ktorá sa vzťahuje na položky účtované priamo na účty vlastného imania bez účtovania na účty nákladov a výnosov	11 448	33 972

Odložená daňová pohľadávka – podmienené aktívum.

36. Informácie k prílohe č. 3 časti J. písm. f) a g) o daniach z príjmov

Názov položky	Bežné účtovné obdobie			Bezprostredne predchádzajúce účtovné obdobie		
	Základ dane	Daň	Daň v %	Základ dane	Daň	Daň v %
a	b	c	d	e	f	g
Výsledok hospodárenia pred zdanením, z toho:	121 343	x	x	74 921	x	x
teoretická daň	x	25 482	21	x	15 733	21
Daňovo neuznané náklady	174 297			119 543		
Výnosy nepodliehajúce dani	-165 563			-285 753		
Umorenie daňovej straty	-130 077			-		
Spolu	0			-91 289		
Splatná daň z príjmov	x	0		x	0	
Z toho: daňová licencia						
Odpočet daňovej licencie	x			x		
Odložená daň z príjmov	x	10 367	21	x	39 066	21
Celková daň z príjmov	x	10 367		x	39 066	

K. INFORMÁCIE O PODSÚVAHOVÝCH POLOŽKÁCH**37. Informácie k prílohe č. 3 časť K. o podsúvahových položkách**

Názov položky	Bežné účtovné obdobie	Bezprostredne predchádzajúce účtovné obdobie
Prenajatý majetok	3 982 205	3 798 192
Majetok v nájme (operatívny prenájom)		
Majetok prijatý do úschovy		
Pohľadávky z postúpenia		
Závazky z opcí derivátov		
Odpísané pohľadávky		
Pohľadávky z leasingu		
Závazky z leasingu		
Iné položky (DHM, DNM – operatívna evidencia)	1 078 130	1 056 595

Od firmy Zimlet, s.r.o. má spoločnosť prenajatú budovu, parkovisko, prípojky, sadové úpravy, oplatenie, prístupovú cestu a spevnené plochy, v celkovej hodnote 3 657 893,46 € a hnuťelné veci v hodnote 324 312,00 €.

L. INFORMÁCIE O INÝCH AKTÍVACH A INÝCH PASÍVACH**38. Informácie k prílohe č. 3 časti L. písm. a) o podmienených záväzkoch**

Účtovná jednotka nemá obsahovú náplň k tejto informácii.

39. Informácie k prílohe č. 3 časti L. písm. c) o podmienenom majetku

Účtovná jednotka nemá obsahovú náplň k tejto informácii.

Spoločnosti nehrozia žiadne podmienené záväzky vyplývajúce z možných súdnych rozhodnutí, z poskytnutých záruk, resp. ručení za tretie osoby. Spoločnosť nemá zriadené záložné právo na žiaden majetok.

M. INFORMÁCIE O PRÍJMOCH A VÝHODÁCH ČLENOV ŠTATUTÁRNYCH ORGÁNOV, DOZORNÝCH ORGÁNOV A INÝCH ORGÁNOV**40. Informácie k prílohe č. 3 časti M o príjmoch a výhodách členov štatutárnych orgánov, dozorných orgánov a iných orgánov**

Spoločnosť má jediného spoločníka, ktorý nepoberal žiadne príjmy.

N. INFORMÁCIE O EKONOMICKÝCH VZŤAHOCH ÚČTOVNEJ JEDNOTKY A SPRIAZNENÝCH OSOBÁCH**41. Informácie k prílohe č. 3 časti N o ekonomických vzťahoch medzi účtovnou jednotkou a spriaznenými osobami**

Účtovná jednotka je ekonomicky a personálne prepojená so spoločnosťami Zimlet, s.r.o. a FB & T Finanz Beteiligungs & Trading AG so sídlom Gewerbestrasse 11 Cham 6330, Švajčiarska konfederácia zastúpená p. Othmarom Steinerom, ktorá má 100 % priamy podiel v spoločnosti mkem a v spoločnosti Zimlet 50 % podiel.

V roku 2016 spoločnosť mkem obdržala od spoločníka FB&T pôžičku vo výške 1 000 000,-€ pri úrokovej sadzbe 3,5 %. Prvé vyplatenie vo výške 200 000,- € bolo uskutočnené v roku 2016, druhé vyplatenie vo výške 800 000,-€ bolo uskutočnené v roku 2017. V roku 2018 bola táto pôžička postúpená na pani Heide Maria Wystron a pána Alexandra Wystrona. Následne sa daná pôžička začala od roku 2019 splácať so splatnosťou 5 rokov. V roku 2019 pribudla taktiež nová pôžička od pána Alexandra Wystrona vo výške 400 000,-€ so splatnosťou 1 rok, pri úrokovej sadzbe 3%. Splatnosť tejto pôžičky sa v roku 2020 prolongovala o jeden rok. Tieto pôžičky sú rozpísané v časti G.

Spoločnosť mkem fakturuje spoločnosť Zimlet s.r.o. nájomné za prenájom budovy na základe Nájomnej zmluvy, a nájomné za prenájom hnuteľných vecí na základe Zmluvy o nájme hnuteľných vecí.

Spoločnosť mkem fakturuje spoločnosti Zimlet ekonomické služby na základe Zmluvy o poskytovaní ekonomických služieb.

Vyššie uvedené vzťahy sa riadia oceňovaním podľa metódy transferového oceňovania, ktorá je spracovaná v internej smernici číslo OS 821.

O. NÁSLEDNÉ UDALOSTI – INFORMÁCIE O SKUTOČNOSTIACH, KTORÉ NASTALI PO DNI, KU KTORÉMU SA ZOSTAVUJE ÚČTOVNÁ ZÁVIERKA

P. PREHLAD ZMIEN VLASTNÉHO IMANIA**Bežné účtovné obdobie**

Stav vlastného imania na začiatku účtovného obdobia	541 708
Zvýšenie alebo zníženie vlastného imania počas účtovného obdobia	
Stav vlastného imania na konci účtovného obdobia	641 237
Dôvody zmien vlastného imania v členení	
a) základné imanie zapísané v obchodnom registri	
b) základné imanie nezapísané do obchodného registra	
c) emisné ážio	
d) zákonný rezervný fond	
e) ostatné kapitálové fondy	
f) oceňovacie rozdiely nezahrnuté do výsledku hospodárenia	
g) nerozdelený zisk minulých rokov	
h) neuhradená strata minulých rokov	-11 447
i) výsledok hospodárenia bežného účtovného obdobia (po zdanení)	110 976
j) vyplatené dividendy	
k) iné zmeny vlastného imania	

Za rok 2020 Spoločnosť dosiahla zisk po zdanení vo výške 110 976,07 €. O jeho použití rozhodne jediný spoločník svojím rozhodnutím.

Bezprostredne predchádzajúce účtovné obdobie

Stav vlastného imania na začiatku účtovného obdobia	539 825
Zvýšenie alebo zníženie vlastného imania počas účtovného obdobia	
Stav vlastného imania na konci účtovného obdobia	541 708
Dôvody zmien vlastného imania v členení	
a) základné imanie zapísané v obchodnom registri	
b) základné imanie nezapísané do obchodného registra	
c) emisné ážio	
d) zákonný rezervné fondy	
e) ostatné kapitálové fondy	
f) oceňovacie rozdiely nezahnuté do výsledku hospodárenia	
g) nerozdelený zisk minulých rokov	
h) neuhradená strata minulých rokov	-33 972
i) výsledok hospodárenia bežného účtovného obdobia (po zdanení)	35 855
j) vyplatené dividendy	
k) iné zmeny vlastného imania	

Za rok 2019 Spoločnosť dosiahla zisk po zdanení vo výške 35 855,34 €.

Spoločník rozhodnutím č.30 rozhodol o zúčtovaní čistého zisku spoločnosti za rok 2019 vo výške 35 855,34 € na nerozdelený zisk minulých rokov.

R. INFORMÁCIE O PREHLADE PEŇAŽNÝCH TOKOV PRI POUŽITÍ NEPRIAMEJ METÓDY

49. Informácie k časti T. prílohy č. 3 o prehľade peňažných tokov pri použití nepriamej metódy

v €

Ozn.	Názov položky	č. r.	Účtovné obdobie	
			bežné	minulé
A	Peňažné toky z hospodárskych činností	x	x	x
Z/S	Výsledok hospodárenia za bežné účtovné obdobie		121 343	74 921
A.1.	Nepeňažné operácie A.1.1. až A.1.13.		447 483	435 338
A.1.1.	Odpisy dlhodob. nehmot. a hmotného majetku		414 257	427 988
A.1.2.	Zost. cena dlhodob. majetku účtovaná pri vyradení do nákladov		0	0
A.1.3.	Odpis opravnej položky k nadobudnutému majetku		0	0
A.1.4.	Zmena stavu dlhodobých rezerv		0	0
A.1.5.	Zmena stavu opravných položiek		0	0
A.1.6.	Zmena stavu položiek časového rozlíšenia nákladov a výnosov		-2 648	3 663
A.1.7.	Dividendy a iné podiely na zisku účtované do výnosov		0	0
A.1.8.	Úroky účtované do nákladov		37 670	44 596
A.1.9.	Úroky účtované do výnosov		0	0
A.1.10.	Kurzový zisk vyčíslený k peňaž. prostriedkom a peňaž. ekvivalentom ku dňu zostavenia úč.závierky		-1 780	-1 839
A.1.11.	Kurzová strata vyčíslená k peňaž. prostriedkom a peňaž. ekvivalentom ku dňu zostavenia úč.závierky		9 498	2
A.1.12.	Výsledok z predaja dlhodobého majetku, s výnimkou toho, ktorý sa považuje za peňažné ekvivalenty		0	-6
A.1.13.	Ostatné položky nepeňažného charakteru, vplývajúce na výsledok hospodárenia z bežnej činnosti, s výnimkou tých, ktoré sa musia uvádzať osobitne v iných častiach		-9 514	-39 066
A.2.	Vplyv zmien stavu pracovného kapitálu, s výnimkou položiek, ktoré sú súčasťou peňažných prostriedkov a peňažných ekvivalentov		275 307	253 905
A.2.1.	Zmena stavu pohľadávok z prevádzkovej činnosti		6 058	49 153
A.2.2.	Zmena stavu záväzkov z prevádzkovej činnosti		197 129	-325 666
A.2.3.	Zmena stavu zásob		72 120	530 418
A.2.4.	Zmena stavu krátkodobého finančného majetku, s výnimkou toho, ktorý je súčasťou peň.prostriedkov a peň. ekvivalentov		0	0
A*	Peňažný tok vytvorený v prevádzkových činnostiach, s výnimkou príjmov a výdavkov, kt. sa uvádzajú osobitne v iných častiach prehľadu (súčet Z/S + A.1. + A.2.)		844 133	764 164
A.3.	Prijaté úroky s výnimkou tých, ktoré sa začleňujú do investičných činností		0	0
A.4.	Výdavky na zaplatené úroky, s výnimkou tých, ktoré sa začleňujú do finančných činností		-37 670	-44 596
A.5.	Príjmy z dividend a iných podielov na zisku, s výnimkou tých, ktoré sa začleňujú do investičných činností (665)		0	0
A.6.	Výdavky na vyplatené dividendy a iné podiely na zisku, s výnimkou tých, ktoré sa začleňujú do finančných činností		0	0

A**	Peňažné toky z prevádzkovej činnosti (+/-), (súčet Z/S + A1. až A. 6.)		806 463	719 568
A.7.	Výdavky na daň z príjmov účtovnej jednotky (vrátane výdavkov na úhradu dodatočných vyrubení a príjmu z vrátení preplatku), s výnimkou tých, kt. sa špecificky začlenia do investičných alebo finančných činností)		0	0
A.8.	Príjmy výnimočného rozsahu alebo výskytu vzťahujúce sa k prevádzkovej činnosti		0	0
A.9.	Výdavky výnimočného rozsahu alebo výskytu vzťahujúce sa k prevádzkovej činnosti		0	0
A***	Čistý peňažný tok z prevádzkových činností (+/-) (súčet Z/S + A.1. až A.9.)		806 463	719 568
B.	Peňažné toky z investičných činností (IČ)	x	x	x
B.1.	Výdavky na obstaranie dlhodobého nehmotného majetku (-)		-3 465	-197 092
B.2.	Výdavky na obstaranie dlhodobého hmotného majetku (-)		-236 109	-41 231
B.3.	Výdavky na obstaranie dlhodobých cenn. papierov a podielov v iných účt. jed., s výnimkou cenn. papierov, ktoré sa považujú za peň. ekvivalenty a cenn. papierov určených na predaj alebo obchodovanie (-)		0	0
B.4.	Príjmy z predaja dlhodobého nehmotného majetku (+)		0	0
B.5.	Príjmy z predaja dlhodobého hmotného majetku (+)		0	696
B.6.	Príjmy z predaja dlhodobých cenn. papierov a podielov v iných účt. jed., s výnimkou cenn. papierov, ktoré sa považujú za peň. ekvivalenty a cenn. papierov určených na predaj alebo obchodovanie (+)		0	0
B.7.	Výdavky na dlhodobé pôžičky poskytnuté účtovnou jednotkou inej účtovnej jednotke v konsolid. celku (-)		0	0
B.8.	Príjmy zo splácania dlhodobých pôžičiek poskytnutých účtovnou jednotkou inej účtovnej jednotke v konsolidovanom celku (+)		0	0
B.9.	Výdavky na dlhodobé pôžičky poskytnuté účtovnou jednotkou tretím osobám, s výnimkou dlhodobých pôžičiek poskytovaných inej účtovnej jednotke v konsolid. celku (-)		0	0
B.10.	Príjmy zo splácania dlhodobých pôžičiek poskytnuté účtovnou jednotkou tretím osobám, s výnimkou dlhodobých pôžičiek poskytovaných inej účtovnej jednotke v konsolid. celku (+)		0	0
B.11.	Prijaté úroky s výnimkou tých, ktoré sa začlenia do prevádzkových činností (+)		0	0
B.12.	Príjmy z dividend a iných podielov na zisku, s výnimkou tých, ktoré sa začlenia do prevádzkových činností (+)		0	0
B.13.	Výdavky súvisiace s derivátmi, s výnimkou prípadov, keď sú určené na predaj alebo obchodovanie s nimi alebo ak sa tieto výdavky považujú za finančnú činnosť (-)		0	0
B.14.	Príjmy súvisiace s derivátmi, s výnimkou prípadov, keď sú určené na predaj alebo obchodovanie s nimi alebo ak sa tieto príjmy považujú za finančnú činnosť (+)		0	0
B.15.	Výdavky na daň z príjmov, ak je ich možné začleniť do investič. činností (-)		0	0
B.16.	Príjmy výnimočného rozsahu alebo výskytu vzťahujúce sa na investičnú činnosť (+)		0	0
B.17.	Výdavky výnimočného rozsahu alebo výskytu vzťahujúce sa na investičnú činnosť (-)		0	0
B.18.	Ostatné príjmy vzťahujúce sa na investičnú činnosť (+)		0	0
B.19.	Ostatné výdavky vzťahujúce sa na investičnú činnosť (-)		0	0
B	Čisté peňažné toky z investičnej činnosti (súčet B 1 až B 19)		-239 574	-237 627

C.	Peňažné toky z finančných činností (FČ)	x	x	x
C.1.	Peňažné toky vyplývajúce z vlastného imania (súčet C.1.1. až C.1.8.)		-11 447	-33 972
C.1.1.	Príjmy z upísaných akcií a obchodných podielov (z D 353)		0	0
C.1.2.	Príjmy z rôznych ďalších vkladov do vlastného imania majiteľmi účtovnej jednotky		0	0
C.1.3.	Prijaté peňažné dary a dotácie do vlastného imania (z D 413)		0	0
C.1.4.	Príjmy z úhrady straty spoločníkmi (D 354)		0	0
C.1.5.	Výdavky na obstaranie alebo spätné odkúpenie vlastných akcií a vlastných obchodných podielov (z MD 365, 379)		0	0
C.1.6.	Výdavky spojené so znížením fondov zahrňovaných do vlastného imania		0	0
C.1.7.	Výdavky na vyplatenie podielu na vlastnom imaní (vyrovnacie podiely spoločníkov, členov a iné úhrady zo zníženia vlastného imania) (z MD 365)		0	0
C.1.8.	Výdavky z rôznych ďalších dôvodov, ktoré súvisia so znížením vlastného imania		-11 447	-33 972
C.2.	Peňažné toky v oblasti dlhodobých a krátkodobých záväzkov z finančných činností (súčet C.2.1. až C.2.9.)		-196 578	-281 425
C.2.1.	Príjmy z emisie dlhových cenných papierov		0	0
C.2.2.	Výdavky na splácanie záväzkov z emitovaných dlhových cenných papierov		0	0
C.2.3.	Príjmy z úverov, ktoré účt. jednotke poskytla fin. inštitúcia, s výnimkou úverov na zabezpečenie hlavnej zárob. činnosti		0	0
C.2.4.	Výdavky na splácanie úverov, ktoré poskytla fin. inštitúcia, s výnim. úverov na zabezpečenie hlavnej zárob. činnosti		0	0
C.2.5.	Príjmy z prijatých pôžičiek		0	0
C.2.6.	Výdavky na splácanie pôžičiek		-196 578	-281 425
C.2.7.	Výdavky nájomcu na úhradu záväzkov z používania majetku, ktorý je predmetom zmluvy o kúpe prenajatej veci		0	0
C.2.8.	Príjmy z ostatných dlh. a krát. záväzkov vyplývajúcich z fin.činn.účt.jednotky, s výnimkou tých, ktoré sa musia uvádzať samostatne		0	0
C.2.9.	Výdavky na splác. ost. dlh. a krát. záväz. vyplývajúcich z fin.činn.účt.jednotky, s výnimkou tých, ktoré sa musia uvádzať samostatne		0	0
C.3.	Výdavky na zaplatené úroky okrem tých, ktoré sa začlenia do hosp. činností		0	0
C.4.	Výdavky na vyplat. dividendy a iné podiely na zisku, okrem začl. v hosp.činn.		0	0
C.5.	Výdavky súvisiace s derivátmi, okrem určených na predaj al. obchodovanie s nimi, alebo ak sa považujú za invest. činnosť		0	0
C.6.	Príjmy súvisiace s derivátmi, okrem určených na predaj alebo obchod. s nimi, alebo ak sa považujú za invest. činnosť		0	0
C.7.	Výdavky na daň z príjmov, ak je ju možné začleniť do finančných činností		0	0
C.8.	Príjmy výnimočného rozsahu alebo výskytu vzťahujúce sa k FČ		0	0
C.9.	Výdavky výnimočného rozsahu alebo výskytu vzťahujúce sa k FČ		0	0
C***	Čistý peňažný tok z finančných činností (súčet C.1. až C.9.)		-208 025	-315 397
D.	Čisté zvýšenie, resp. zníženie peňažných prostriedkov (+,-) (súčet A*** + B*** + C***)		358 864	166 544
E.	Stav peňažných prostriedkov a peňaž. ekvivalentov na začiatku účt. obdobia		356 833	188 452

F.	Stav peňažných prostriedkov a peňaž. ekvivalentov na konci účt. obd. pred zohľad. kurz.rozd. ku dňu úč.závierky		715 697	354 996
G.	Kurzové rozdiely vyčíslené k peňaž. prostriedkom a peňaž. ekvivalentom ku dňu zostavenia úč.závierky		-7 718	1 837
H.	Zostatok peňažných prostriedkov a peňaž. ekvivalent. na konci účt. obd., upravený o kurz.rozdiely vyčíslené ku dňu, ku ktorému sa zost. úč. závierka		707 979	356 833

U. INFORMÁCIE O OSOBITNEJ KATGÓRII PRIEMYSELNEJ VÝROBY:

bez náplne

V. INFORMÁCIE O FINANČNÝCH VZŤAHOCH S ORGÁNMI VEREJNEJ MOCI:

bez náplne

W. INFORMÁCIE O SLUŽBÁCH VO VEREJNOM ZÁUJME.:

bez náplne