

Peter Juhás - Autodoprava s.r.o.

Výročná správa k 31.12.2020

Predkladá: Peter Juhás, konateľ spoločnosti

OBSAH:

- 1. Identifikačné údaje spoločnosti**
- 2. Zmeny v zapisovaných údajoch o Spoločnosti v hospodárskom roku 2020**
- 3. Finančné investície a organizačné zložky**
- 4. Udalosti po vykonaní a zverejnení účtovnej závierky**
- 5. Náklady na výskum a vývoj**
- 6. Vplyv činnosti Spoločnosti na životné prostredie**
- 7. Vývoj a výsledky Spoločnosti v hospodárskom roku 2020**
- 8. Predpokladaný budúci vývoj**
- 9. Rozdelenie zisku**
- 10. Tabuľková časť**
- 11. Správa audítora**

1. Identifikačné údaje spoločnosti

Obchodné meno: Peter Juhás - AUTODOPRAVA, s.r.o.

Sídlo: Bočná 16
Nové Zámky 940 71

IČO: 45 262 551

Deň zápisu: 03.11.2009

Právna forma: Spoločnosť s ručením obmedzeným

Predmet činnosti: Výkon povolania prevádzkovateľa nákladnej cestnej dopravy vnútroštátnej a medzinárodnej s počtom vozidiel 70
vnútroštátna nákladná cestná doprava
medzinárodná preprava tovaru po ceste v prenájme alebo za úhradu podľa licencie NRMN007946000000 zo dňa 26.6.2012
sprostredkovanie cestnej dopravy
kúpa tovaru na účely jeho predaja konečnému spotrebiteľovi (maloobchod) alebo iným prevádzkovateľom živnosti (veľkoobchod)
prenájom hnutelných vecí

Spoločníci: Peter Juhás
Bočná 4582/16
Nové Zámky 940 71

Ing. Michal Dida
Lúčna 492/26
Batizovce 059 35

Výška vkladu každého spoločníka: Ing Michal Dida
Vklad: 200.000 EUR (peňažný vklad) Splatené: 200.000 EUR

Peter Juhás
Vklad: 200.000 EUR Splatené: 200.000 EUR

Základné imanie: 400 000 EUR Rozsah splatenia: 400 000 EUR

2. Zmeny v zapisovaných údajoch o Spoločnosti v hospodárskom roku 2020

V hospodárskom roku 2020 neboli zaznamenané zmeny v zapisovaných údajoch o Spoločnosti.

3. Finančné investície a organizačné zložky

Spoločnosť v hospodárskom roku 2020 nemala otvorenú organizačnú zložku v zahraničí a ani v tuzemsku. Spoločnosť nevlastní žiadny obchodný podiel v inej obchodnej spoločnosti a nie je akcionárom v inej obchodnej spoločnosti. Spoločnosť neemitovala cenné papiere ktoré by boli prijaté na obchodovanie na burze cenných papierov, nepoužíva žiadne finančné nástroje (deriváty) k svojej činnosti.

4. Udalosti po vykonaní a zverejnení účtovnej závierky

Po odovzdaní individuálnej účtovnej závierky Spoločnosti správcovi dane a jej zverejnení v registri účtovných závierok nenastali žiadne významné udalosti, ktoré by mali vplyv na finančné údaje účtovnej závierky k 31.12.2020, na predmet činnosti, na organizačnú štruktúru a že by ohrozili nepretržité pokračovanie v činnosti.

- Mimoriadne udalosti s vplyvom na ekonomiku spoločnosti

Mimoriadne udalosti v súvislosti s pandémiou koronavírusu COVID-19 ovplyvnili podnikateľskú činnosť Spoločnosti. Na mimoriadne udalosti, núdzový stav a opatrenia vlády SR na zamedzenie šírenia koronavírusu sme reagovali vlastnými opatreniami na jednej strane úsporou nákladov najmä v časti materiálové náklady a náklady na energiu a takisto sme pristúpili a zaviedli kde to bolo možné prácu z domu, prácu v skrátenom pracovnom čase. Po prvých mesiacoch mimoriadnych vládných opatrení sme dospeli k názoru, že len úspornými opatreniami ekonomiku, zamestnanosť a finančnú stabilitu spoločnosti neudržíme a pristúpili sme k rozšíreniu a modernizácii vozového parku, čo sa ukázalo ako správne rozhodnutie, pretože dokázali sme zvýšiť výnosy spoločnosti tak, že sme udržali pozitívny výsledok hospodárenia. Vývoj Spoločnosti v čase od 13.3.2020 do spracovania účtovnej závierky a výročnej správy na základe už známych finančných údajov bol taký, že aj napriek tomu, že došlo k obmedzeniu činnosti prevádzok nedošlo:

- k nadmernému a významnému znehodnoteniu finančných a nefinančných aktív z titulu nepriaznivej ekonomickej situácie,
- k takému významnému prerušeniu dodávateľsko-odberateľských vzťahov alebo k inému narušeniu podnikateľskej činnosti, ktoré by mohli viesť k úplnému zastaveniu činnosti Spoločnosti,
- k nadmernému prerušeniu súčasných a budúcich peňažných tokov s negatívnym dopadom na likviditu a finančnú situáciu spoločnosti, a k možnému zvýšeniu zadĺženosti, ktoré by znamenalo ohrozenie existencie Spoločnosti.

5. Náklady na výskum a vývoj

Spoločnosť v hospodárskom roku 2020 nemala zriadenú vlastné oddelenie výskumu a vývoja, nevznikli žiadne personálne, prevádzkové a finančné náklady na výskum a vývoj.

6. Vplyv činnosti Spoločnosti na životné prostredie

Prevažujúcou činnosťou Spoločnosti v hospodárskom roku 2020 bola medzinárodná nákladná automobilová doprava. Spoločnosť prevádzkuje motorové vozidlá najvyššej kvality ktoré spĺňajú najvyššie požiadavky na hodnotu emisií nákladných motorových vozidiel. V súlade s internými predpismi dodržiava základné interné a legislatívne požiadavky na ochranu životného prostredia a starostlivosti o odpady a obaly.

7. Vývoj a výsledky Spoločnosti v hospodárskom roku 2020

Spoločnosť v hospodárskom roku 2020 vykázala medziročný vzrast výnosov z hospodárskej činnosti v porovnaní s rokom 2019 o 1.429 tis. EUR. Po viacročných snahách o optimalizáciu počtu vozového parku aj z dôvodu mimoriadnych pandemických udalostí sme pristúpili k rozšíreniu vozového parku, že zabezpečilo nielen prírastok tržieb ale najmä udržanie funkčnosti a prevádzkyschopnosti podnikateľskej činnosti našej spoločnosti s pozitívnymi finančnými ukazovateľmi. Tým, že náklady na hospodársku činnosť medziročne vzrástli len o málo viac ako 900 tis. EUR, dosiahli sme lepší výsledok hospodárenia z hospodárskej činnosti v porovnaní s rokom 2019 o viac ako 500 tis. EUR. Investovaním do vozového parku formou finančného lízingu a nebankového úveru vzrástli náklady na finančnú činnosť oproti predchádzajúcemu roku o viac ako 100 tis. EUR, čím celkový výsledok hospodárenia po zdanení predstavuje 448,76 tis. EUR. Pripomenie medziročné zvýšenie osobných nákladov o 31 % . Tento prírastok je nielen z dôvodu zvýšenia počtu zamestnancov ale prejavuje s v tom aj snaha o udržanie zamestnanosti a pokračovanie v starostlivosti o zamestnancov a pracovných podmienok.

Aktíva aj pasíva spoločnosti sa medziročne zvýšili o 1.839,5 tis. v EUR. V položkách aktív sa netto hodnota dlhodobého majetku zvýšila investovaním do obnovy a modernizácie vozového parku o 1.046,6 tis. EUR. V obežnom majetku z dôvodu medziročného zvýšenia tržieb vykazujeme vyššiu hodnotu pohľadávok 844,5 tis. EUR v porovnaní s rokom 2019. Na strane pasív prakticky celá hodnota medziročného zvýšenia je v položke záväzkov a priamo súvisia investíciami a ich zdrojom financovania vo forme lízingov a spotrebných úverov. Vlastné imanie spoločnosti zostáva na veľmi dobrej úrovni, k 31.12.2020 má hodnotu 1.152 tis. EUR.

8. Predpokladaný budúci vývoj

Spoločnosť ani v nasledujúcich účtovných obdobiach nemení svoju organizačnú štruktúru a predmet činnosti. Nemá v pláne založiť prevádzky a organizačné jednotky v zahraničí a ani v tuzemsku. Podľa predpokladov prevládajúcou činnosťou bude naďalej medzinárodná nákladná automobilová doprava. Naďalej budeme vyvíjať úsilie na posilnenie finančnej samostatnosti Spoločnosti a rozvíjať materiálno-technickú základňu na zníženie energetickej náročnosti, zvýšenie konkurencieschopnosti, a starostlivosti o životné prostredie.

9. Rozdelenie zisku – výsledku hospodárenia

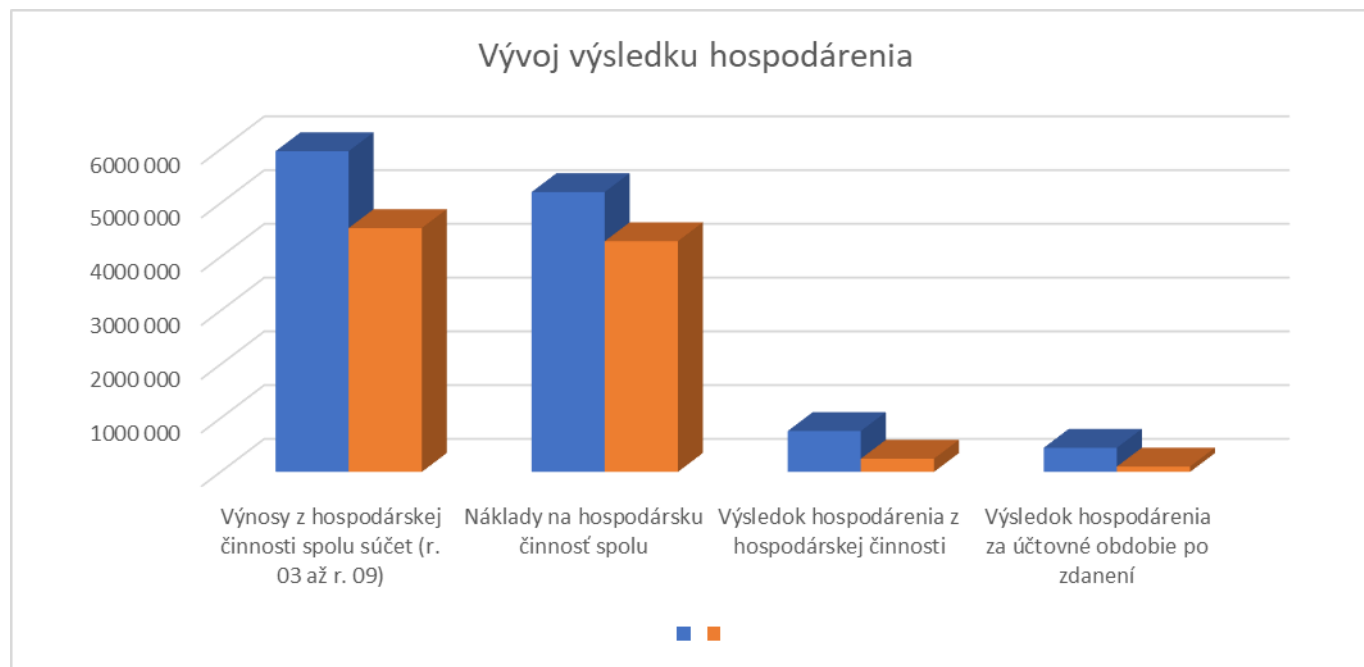
Spoločníci Spoločnosti sa rozhodli o zaúčtovaní výsledku hospodárenia za hospodársky rok 2020 na účet nerozdeleného zisku minulých účtovných období.

10. TABUĽKOVÁ ČASŤ
Medziročný vývoj výnosov, nákladov výsledku hospodárenia

	Text	Skutočnosť		Absolútny prírastok	Percentuálny prírastok
		Bežné účtovné obdobie	Bezprostredne predchádzajúce účtovné obdobie		
*	Čistý obrat (časť účt. tr. 6 podľa zákona)	5 811 784	4 175 551	1 636 233	139%
**	Výnosy z hospodárskej činnosti spolu súčet (r. 03 až r. 09)	5 966 227	4 537 201	1 429 026	131%
I.	Tržby z predaja tovaru (604, 607)				
II.	Tržby z predaja vlastných výrobkov (601)				
III.	Tržby z predaja služieb (602, 606)	5 811 784	4 175 551	1 636 233	139%
IV.	Zmeny stavu vnútroorganizačných zásob				
V.	Aktivácia (účtová skupina 62)				
VI.	Tržby z predaja dlhodobého majetku	149 871	361 500	-211 629	41%
VII.	Ostatné výnosy z hospodárskej činnosti	4 572	150	4 422	3048%
**	Náklady na hospodársku činnosť spolu	5 206 552	4 292 440	914 112	121%
A.	Náklady vynaložené na obstaranie predaného tovaru				
B.	Spotreba materiálu, energie	1 560 473	1 380 395	180 078	113%
C.	Opravné položky k zásobám				
D.	Služby (účtová skupina 51)	2 331 743	1 943 479	388 264	120%
E.	Osobné náklady (r. 16 až r. 19)	731 552	557 943	173 609	131%
E.1.	Mzdové náklady (521, 522)	535 762	409 807	125 955	131%
2.	Odmeny členom orgánov spoločnosti a družstva (523)				
3.	Náklady na sociálne poistenie (524, 525, 526)	187 597	142 781	44 816	131%
4.	Sociálne náklady (527, 528)	8 193	5 355	2 838	153%
F.	Dane a poplatky (účtová skupina 53)	59 180	74 476	-15 296	79%
G.	Odpisy a opravné položky k dlhodobému majetku	434 512	258 569	175 943	168%

G.1.	Odpisy dlhodobého majetku	434 512	258 569	175 943	168%
2.	Opravné položky k dlhodobému majetku				
H.	Zostatková cena predaného majetku a materiálu	75 646	61 260	14 386	123%
I.	Opravné položky k pohľadávkam (+/-) (547)	4 315	302		
J.	Ostatné náklady na hospodársku činnosť	9 131	16 016	-6 885	57%
***	Výsledok hospodárenia z hospodárskej činnosti	759 675	244 761	514 914	310%
*	Pridaná hodnota	1 919 568	851 677	1 067 891	225%
**	Výnosy z finančnej činnosti spolu	13 841	8 041	5 800	172%
VIII.	Tržby z predaja cenných papierov a podielov (661)				
IX.	Výnosy z dlhodobého finančného majetku súčet (r. 32 až r. 34)				
IX.1.	Výnosy z cenných papierov a podielov				
X.	Výnosy z krátkodobého finančného majetku				
X.1.	Výnosy z krátkodobého finančného majetku				
XI.	Výnosové úroky (r. 40 + r. 41)				
XI.1.	Výnosové úroky od prepojených účtovných jednotiek (662A)				
2.	Ostatné výnosové úroky (662A)				
XII.	Kurzové zisky (663)	578	126	452	459%
XIII.	Výnosy z precenenia CP a výnosy z derivátových operácií				
XIV.	Ostatné výnosy z finančnej činnosti (668)	13 263	7 915	5 348	168%
**.	Náklady na finančnú činnosť spolu	202 846	123 216	79 630	165%
K.	Predané cenné papiere a podiely (561)				
L.	Náklady na krátkodobý finančný majetok (566)				
M.	Opravné položky k finančnému majetku (+/-) (565)				
N.	Nákladové úroky (r. 50 + r. 51)	53 158	24 076	29 082	221%
N.1.	Nákladové úroky pre prepojené účtovné jednotky (562A)				
2.	Ostatné nákladové úroky (562A)	53 158	24 076	29 082	221%
O.	Kurzové straty (563)	2 071	604	1 467	343%
P.	Náklady na precenenie CP a náklady na deriváty				
Q.	Ostatné náklady na finančnú činnosť (568, 569)	147 617	98 536	49 081	150%
***	Výsledok hospodárenia z finančnej činnosti	-189 005	-115 175	-73 830	164%

****	Výsledok hospodárenia za účtovné obdobie pred zdanením	570 670	129 586	441 084	440%
R.	Daň z príjmov (r. 58 + r. 59)	121 894	30 318	91 576	402%
R.1.	Daň z príjmov splatná (591, 595)	121 894	30 318	91 576	402%
2.	Daň z príjmov odložená (+/-) (592)				
S.	Prevod podielov na výsledku hospodárenia				
****	Výsledok hospodárenia za účtovné obdobie po zdanení	448 776	99 268	349 508	452%

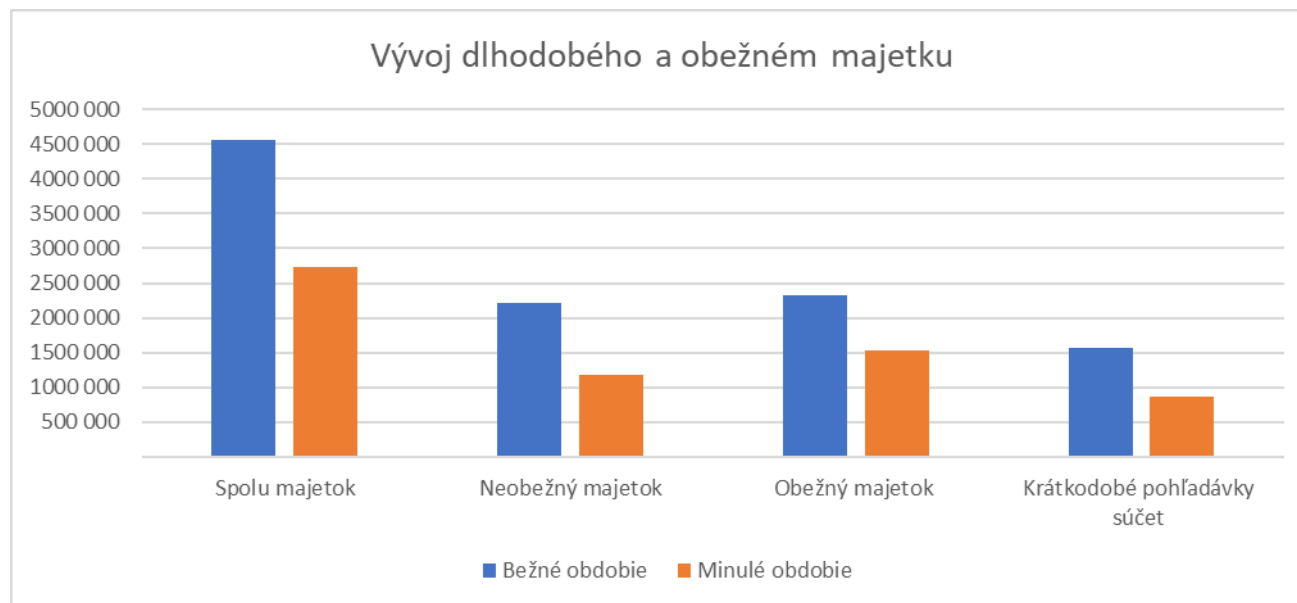


Medziročný vývoj majetku a záväzkov

STRANA AKTÍV	Bežné účtovné obdobie	Bezprostredne predchádzajúce účtovné obdobie	Absolútny prírastok	Percentuálny prírastok
SPOLU MAJETOK	4 565 645	2 726 063	1 839 582	167%
Neobežný majetok	2 223 308	1 176 631	1 046 677	189%
Dlhodobý nehmotný majetok súčet				
Aktivované náklady na vývoj				
Softvér				
Oceniteľné práva				
Goodwill				
Ostatný dlhodobý nehmotný majetok				
Obstarávaný dlhodobý nehmotný majetok				
Poskytnuté preddavky na dlhodobý nehmotný majetok				
Dlhodobý hmotný majetok súčet	2 223 308	1 176 631	1 046 677	189%
Pozemky				
Stavby				
Samostatné hnutelné veci a súbory hnutelných vecí	2 220 408	1 086 631	1 133 777	204%
Pestovateľské celky trvalých porastov				
Základné stádo a ťažné zvieratá				
Ostatný dlhodobý hmotný majetok				
Obstarávaný dlhodobý hmotný majetok	2 900	90 000	-87 100	3%
Poskytnuté preddavky na dlhodobý hmotný majetok				
Opravná položka k nadobudnutému majetku				
Dlhodobý finančný majetok súčet				
Obstarávaný dlhodobý finančný majetok				
Poskytnuté preddavky na dlhodobý finančný majetok				
Obežný majetok	2 331 046	1 539 136	791 910	151%

Zásoby súčet				
Materiál				
Nedokončená výroba a polotovary vlastnej výroby				
Výrobky				
Zvieratá				
Tovar				
Poskytnuté preddavky na zásoby				
Dlhodobé pohľadávky súčet				
Pohľadávky z obchodného styku súčet				
Pohľadávky z obchodného styku voči prepojeným ÚJ				
Pohľadávky z obchodného styku v rámci podielovej účasti				
Ostatné pohľadávky z obchodného styku				
Čistá hodnota zákazky				
Ostatné pohľadávky voči prepojeným účtovným jednotkám				
Ostatné pohľadávky v rámci podielovej účasti				
Pohľadávky voči spoločníkom, členom a združeniu				
Pohľadávky z derivátových operácií				
Iné pohľadávky				
Odložená daňová pohľadávka				
Krátkodobé pohľadávky súčet	2 162 791	1 318 257	844 534	164%
Pohľadávky z obchodného styku súčet	1 569 497	872 912	696 585	180%
Pohľadávky z obchodného styku voči prepojeným ÚJ				
Pohľadávky z obchodného styku v rámci podielovej účasti				
Ostatné pohľadávky z obchodného styku	1 569 497	872 912	696 585	180%
Čistá hodnota zákazky				
Ostatné pohľadávky voči prepojeným účtovným jednotkám				
Ostatné pohľadávky v rámci podielovej účasti				
Pohľadávky voči spoločníkom, členom a združeniu	246 215	90 055	156 160	273%
Sociálne poistenie				
Daňové pohľadávky a dotácie	28 554	40 134	-11 580	71%
Pohľadávky z derivátových operácií				

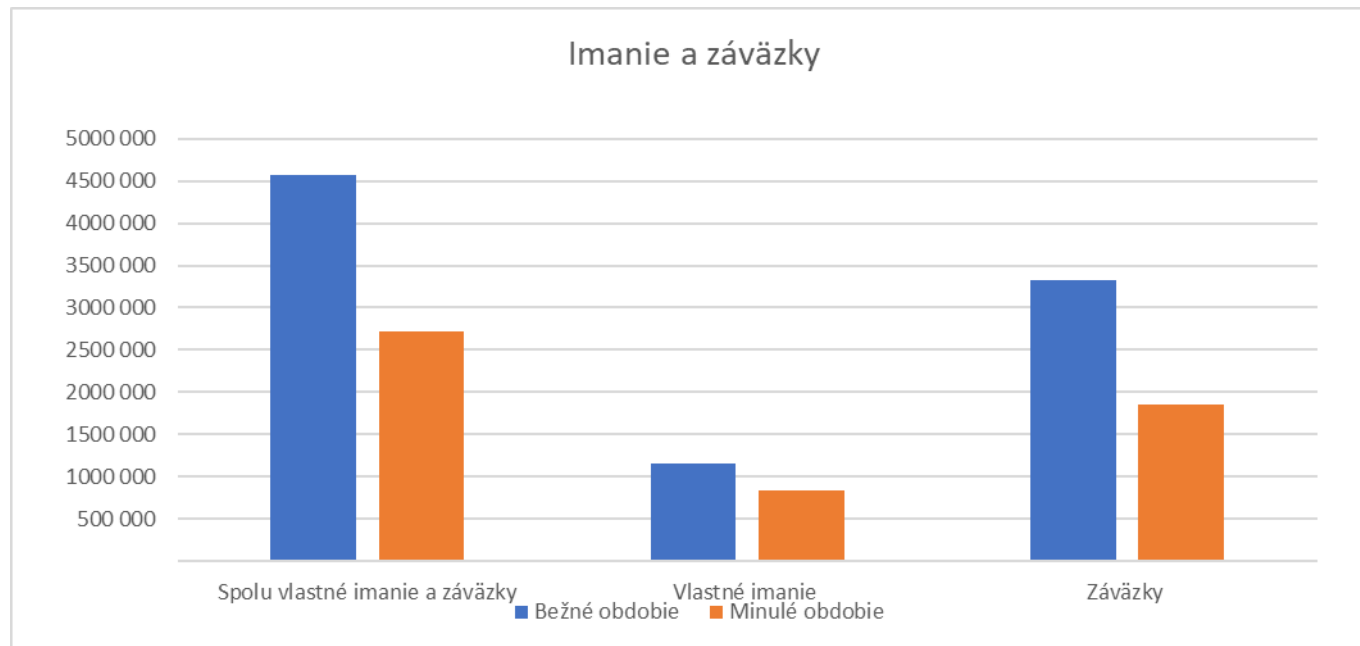
Iné pohľadávky	318 525	315 156	3 369	101%
Krátkodobý finančný majetok súčet				
Krátkodobý finančný majetok v prepojených ÚJ				
Krátkodobý finančný majetok v prepojených ÚJ				
Vlastné akcie a vlastné obchodné podiely				
Obstarávaný krátkodobý finančný majetok				
Finančné účty	168 255	220 879	-52 624	76%
Peniaze	166 244	219 654	-53 410	76%
Účty v bankách	2 011	1 225	786	164%
Časové rozlíšenie súčet	11 291	10 296	995	110%
Náklady budúcich období dlhodobé				
Náklady budúcich období krátkodobé	11 291	9 198	2 093	123%
Príjmy budúcich období dlhodobé				
Príjmy budúcich období krátkodobé		1 098	-1 098	0%



STRANA PASÍV	Bežné účtovné obdobie	Bezprostredne predchádzajúce účtovné obdobie	Absolútny prírastok	Percentuálny prírastok
SPOLU VLASTNÉ IMANIE A ZÁVÄZKY	4 565 645	2 726 063	1 839 582	167%
Vlastné imanie	1 152 155	834 929	317 226	138%
Základné imanie súčet	400 000	400 000		100%
Základné imanie	400 000	400 000		100%
Zmena základného imania				
Pohľadávky za upísané vlastné imanie				
Emisné ážio (412)				
Ostatné kapitálové fondy (413)				
Zákonné rezervné fondy	44 931	44 931		100%
Zákonný rezervný fond a nedeliteľný fond	44 931	44 931		100%
Rezervný fond na vlastné akcie a vlastné podiely				
Ostatné fondy zo zisku				
Štatutárne fondy				
Ostatné fondy				
Oceňovacie rozdiely z precenenia súčet				
Oceňovacie rozdiely z precenenia majetku				
Oceňovacie rozdiely z kapitálových účastí				
Oceňovacie rozdiely z precenenia pri zlúčení,				
Výsledok hospodárenia minulých rokov	258 448	290 730	-32 282	89%
Nerozdelený zisk minulých rokov	263 315	295 597	-32 282	89%
Neuhradená strata minulých rokov	-4 867	-4 867		100%
Výsledok hospodárenia za účtovné obdobie po zdanení	448 776	99 268	349 508	452%

Závazky	3 325 932	1 847 039	1 478 893	180%
Dlhodobé záväzky súčet	2 246 085	1 179 936	1 066 149	190%
Dlhodobé záväzky z obchodného styku súčet				
Dlhodobé zmenky na úhradu				
Vydané dlhopisy				
Záväzky zo sociálneho fondu	21 182	18 071	3 111	117%
Iné dlhodobé záväzky	2 224 903	1 161 865	1 063 038	191%
Dlhodobé záväzky z derivátových operácií				
Odložený daňový záväzok				
Dlhodobé rezervy				
Zákonné rezervy				
Ostatné rezervy				
Dlhodobé bankové úvery	89 505	30 527	58 978	293%
Krátkodobé záväzky súčet	644 552	357 384	287 168	180%
Záväzky z obchodného styku súčet	435 487	249 069	186 418	175%
Záväzky z obchodného styku voči prepojeným ÚJ				
Záväzky z obchodného styku v rámci podielovej účasti				
Ostatné záväzky z obchodného styku	435 487	249 069	186 418	175%
Čistá hodnota zákazky				
Ostatné záväzky voči prepojeným ÚJ				
Ostatné záväzky v rámci podielovej účasti				
Záväzky voči spoločníkom a združeniu				
Záväzky voči zamestnancom	92 373	67 290	25 083	137%
Záväzky zo sociálneho poistenia	22 505	24 723	-2 218	91%
Daňové záväzky a dotácie	94 037	16 205	77 832	580%
Záväzky z derivátových operácií				
Iné záväzky	150	97	53	155%
Krátkodobé rezervy	44 190	24 290	19 900	182%
Zákonné rezervy	44 190	24 290	19 900	182%
Ostatné rezervy				
Bežné bankové úvery	301 600	254 902	46 698	

Krátkodobé finančné výpomoci					
Časové rozlíšenie súčet		87 558	44 095	43 463	199%
Výdavky budúcich období dlhodobé		87 558	44 095	43 463	199%
Výdavky budúcich období krátkodobé					
Výnosy budúcich období dlhodobé					
Výnosy budúcich období krátkodobé					



Vývoj ukazovateľov finančnej analýzy

Rentabilita tržieb	31.12.2020	31.12.2019	Prír. +, Úbytok -
Zisk po zdanení	448 776,00	99 268,00	349 508,00
Výnosy z hospodárskej činnosti	5 966 227,00	4 537 201,00	1 429 026,00
Rentabilita tržieb	7,52%	2,19%	5,33%

Rentabilita nákladov	31.12.2020	31.12.2019	Prír. +, Úbytok -
Zisk po zdanení	448 776,00	99 268,00	349 508,00
Náklady na hospodársku činnosť	5 206 552,00	4 292 440,00	914 112,00
Rentabilita tržieb	8,62%	2,31%	6,31%

Doba obrátkovosti zásob	31.12.2020	31.12.2019	Prír. +, Úbytok -
Tržby z predaja tovaru a služieb	5 811 784,00	4 175 551,00	1 636 233,00
Stav zásob k 31.12.	0,00	0,00	0,00
Priemerná denná tržba	15 922,70	11 439,87	4 482,83
Obrátkovosť zásob	0,00	0,00	0,00

Celková likvidita	31.12.2020	31.12.2019	Prír. +, Úbytok -
Obežný majetok	2 331 046,00	1 539 136,00	791 910,00
Krátkodobé záväzky	644 552,00	644 552,00	0,00
Celková likvidita	3,62	2,39	1,23
Štatistická hodnota	2-2,5	Rozdiel	1,62

Podiel zadĺženosti (úroveň krízy)	31.12.2020	31.12.2019	Prír. +, Úbytok -
Vlastné imanie	1152155,00	1152155,00	0,00
Záväzky celkom	3325932,00	3325932,00	0,00
Úroveň zadĺženosti	2,89	2,89	0,00
Úroveň krízy	8,00	Rozdiel	-5,11

EBITDA	31.12.2020	31.12.2019	Prír. +, Úbytok -
Výnosy z hospodárskej činnosti	5 966 227	4 537 201	1 429 026
Zisk pred zdanením	570 670,00	129 586,00	441084,00
Odpisy DHM	434 512,00	258 569,00	175943,00
Platené úroky z úverov	0,00	0,00	0,00
EBITDA	1 005 182,00	388 155,00	617027,00
EBITDA - vývoj (výnosy/EBITDA)	16,85%	8,55%	8,29%

Prognóza finančnej situácie	31.12.2020
Čistý pracovný kapitál/majetok	1,46
Nerozdelený zisk/majetok	0,23
EBIT/majetok	0,22
Vlastné imanie/cudzí kapitál	0,35
Tržby/majetok	1,31
Súčet bodov	4,32
Súčet bodov je viac ako 3	Výborná finančná stabilita

Zlaté bilančné pravidlo	31.12.2020	31.12.2019
Dlhodobý majetok	2223308	1176631
Vlastné imanie+dlhodobé záväzky	3487745	2045392
Rozdiel DHM-VI+DZ	-1264437	-868761

Spoločnosť je v rokoch 2020 a 2019 prekapitalizovaná, hodnota DHM je nižšia ako hodnota V.I. a dlhodobých záväzkov.

Prekapitalizácia spoločností je žiadúci ekonomický jav, vytvára voľné zdroje na obnovu a na rozvoj investícií.

11. Správa audítora

SPRÁVA NEZÁVISLÉHO AUDÍTORA

Spoločníkom a štatutárnemu orgánu spoločnosti PETER JUHÁS - AUTODOPRAVA, s.r.o.

Správa z auditu účtovnej závierky

I. Názor

Uskutočnili sme audit účtovnej závierky spoločnosti PETER JUHÁS - AUTODOPRAVA, s.r.o., Bočná 16, Nové Zámky, IČO: 45 262 551 („Spoločnosť“), ktorá obsahuje súvahu k 31. decembru 2020, výkaz ziskov a strát za rok končiaci sa k uvedenému dátumu a poznámky, ktoré obsahujú súhrn významných účtovných zásad a účtovných metód.

Podľa nášho názoru, priložená účtovná závierka poskytuje pravdivý a verný obraz finančnej situácie Spoločnosti k 31. decembru 2020 a výsledku jej hospodárenia za rok končiaci sa k uvedenému dátumu podľa zákona č. 431/2002 Z.z. o účtovníctve v znení neskorších predpisov (ďalej len „zákon o účtovníctve“).

II. Základ pre názor

Audit sme vykonali podľa medzinárodných audítorských štandardov (International Standards on Auditing, ISA). Naša zodpovednosť podľa týchto štandardov je uvedená v odseku Zodpovednosť audítora za audit účtovnej závierky. Od Spoločnosti sme nezávislí podľa ustanovení zákona č. 423/2015 o štatutárnom audite a o zmene a doplnení zákona č. 431/2002 Z. z. o účtovníctve v znení neskorších predpisov (ďalej len „zákon o štatutárnom audite“) týkajúcich sa etiky, vrátane Etického kódexu audítora, relevantných pre náš audit účtovnej závierky a splnili sme aj ostatné požiadavky týchto ustanovení týkajúcich sa etiky. Sme presvedčení, že audítorské dôkazy, ktoré sme získali, poskytujú dostatočný a vhodný základ pre náš názor.

III. Zodpovednosť štatutárneho orgánu za účtovnú závierku

Štatutárny orgán je zodpovedný za zostavenie tejto účtovnej závierky tak, aby poskytovala pravdivý a verný obraz podľa zákona o účtovníctve a za tie interné kontroly, ktoré považuje za potrebné na zostavenie účtovnej závierky, ktorá neobsahuje významné nesprávnosti, či už v dôsledku podvodu alebo chyby.

Pri zostavovaní účtovnej závierky je štatutárny orgán zodpovedný za zhodnotenie schopnosti Spoločnosti nepretržite pokračovať vo svojej činnosti, za opísanie skutočností týkajúcich sa nepretržitého pokračovania v činnosti, ak je to potrebné, a za použitie predpokladu nepretržitého pokračovania v činnosti v účtovníctve, ibaže by mal v úmysle Spoločnosť zlikvidovať alebo ukončiť jej činnosť, alebo by nemal inú realistickú možnosť než tak urobiť.

IV. Zodpovednosť audítora za audit účtovnej závierky

Našou zodpovednosťou je získať primerané uistenie, či účtovná závierka ako celok neobsahuje významné nesprávnosti, či už v dôsledku podvodu alebo chyby, a vydať správu audítora, vrátane názoru. Primerané uistenie je uistenie vysokého stupňa, ale nie je zárukou toho, že audit vykonaný podľa medzinárodných audítorských štandardov vždy odhalí významné nesprávnosti, ak také existujú. Nesprávnosti môžu vzniknúť v dôsledku podvodu alebo chyby a za významné sa považujú vtedy, ak by sa

dalo odôvodnene očakávať, že jednotlivo alebo v súhrne by mohli ovplyvniť ekonomické rozhodnutia používateľov, uskutočnené na základe tejto účtovnej závierky.

V rámci auditu uskutočneného podľa medzinárodných audítorských štandardov, počas celého auditu uplatňujeme odborný úsudok a zachovávame profesionálny skepticizmus.

Okrem toho:

- a) Identifikujeme a posudzujeme riziká významnej nesprávnej účtovnej závierky, či už v dôsledku podvodu alebo chyby, navrhujeme a uskutočňujeme audítorské postupy reagujúce na tieto riziká a získavame audítorské dôkazy, ktoré sú dostatočné a vhodné na poskytnutie základu pre náš názor. Riziko neodhalenia významnej nesprávnej účtovnej závierky je vyššie ako toto riziko v dôsledku chyby, pretože podvod môže zahŕňať tajnú dohodu, falšovanie, úmyselné vynechanie, nepravdivé vyhlásenie alebo obídenie internej kontroly.
- b) Oboznamujeme sa s internými kontrolami relevantnými pre audit, aby sme mohli navrhnúť audítorské postupy vhodné za daných okolností, ale nie za účelom vyjadrenia názoru na efektívnosť interných kontrol Spoločnosti.
- c) Hodnotíme vhodnosť použitých účtovných zásad a účtovných metód a primeranosť účtovných odhadov a uvedenie s nimi súvisiacich informácií, uskutočnené štatutárnym orgánom.
- d) Robíme záver o tom, či štatutárny orgán vhodne v účtovníctve používa predpoklad nepretržitého pokračovania v činnosti a na základe získaných audítorských dôkazov záver o tom, či existuje významná neistota v súvislosti s udalosťami alebo okolnosťami, ktoré by mohli významne spochybniť schopnosť Spoločnosti nepretržite pokračovať v činnosti. Ak dospejeme k záveru, že významná neistota existuje, sme povinní upozorniť v našej správe audítora na súvisiace informácie uvedené v účtovnej závierke alebo, ak sú tieto informácie nedostatočné, modifikovať náš názor. Naše závery vychádzajú z audítorských dôkazov získaných do dátumu vydania našej správy audítora. Budúce udalosti alebo okolnosti však môžu spôsobiť, že Spoločnosť prestane pokračovať v nepretržitej činnosti.
- e) Hodnotíme celkovú prezentáciu, štruktúru a obsah účtovnej závierky vrátane informácií v nej uvedených, ako aj to, či účtovná závierka zachytáva uskutočnené transakcie a udalosti spôsobom, ktorý vedie k ich vernému zobrazeniu.
- f) So štatutárnym zástupcom komunikujeme okrem iného o plánovanom rozsahu a harmonograme auditu a o významných zisteniach auditu, vrátane všetkých významných nedostatkov internej kontroly, ktoré počas nášho auditu zistíme.

V. Správa k ďalším požiadavkám zákonov a iných právnych predpisov

Správa k informáciám, ktoré sa uvádzajú vo výročnej správe

Štatutárny orgán je zodpovedný za informácie uvedené vo výročnej správe, zostavenej podľa požiadaviek zákona o účtovníctve. Náš vyššie uvedený názor na účtovnú závierku sa nevzťahuje na iné informácie vo výročnej správe.

V súvislosti s auditom účtovnej závierky je našou zodpovednosťou oboznámenie sa s informáciami uvedenými vo výročnej správe a posúdenie, či tieto informácie nie sú vo významnom nesúlade s auditovanou účtovnou závierkou alebo našimi poznatkami, ktoré sme získali počas auditu účtovnej závierky, alebo sa inak zdajú byť významne nesprávne.

Posúdili sme, či výročná správa Spoločnosti obsahuje informácie, ktorých uvedenie vyžaduje zákon o účtovníctve.

Na základe prác vykonaných počas auditu účtovnej závierky, podľa nášho názoru:

- informácie uvedené vo výročnej správe zostavenej za rok 2020 sú v súlade s účtovnou závierkou za daný rok,
- výročná správa obsahuje informácie podľa zákona o účtovníctve.

Okrem toho, na základe našich poznatkov o účtovnej jednotke a situácii v nej, ktoré sme získali počas auditu účtovnej závierky, sme povinní uviesť, či sme zistili významné nesprávnosti vo výročnej správe. V tejto súvislosti neexistujú zistenia, ktoré by sme mali uviesť.



V Nových Zámkoch,
17.12.2021

RIGHTAUDIT s.r.o. Jeruzalemská 39, Nové Zámky,
č. licencie UDVA 381
Ing. Jozef Szekeres – zodp. audítor č.lic.SKAu