

# Výročná správa 2020



**ZÁKAZKOVÁ KOVOVÝROBA  
KOMPONENTOV A DIELOV**

VYSOKOU KVALITOU VÝROBKOV A NEUSTÁLYM NAPREDOVANÍM  
PRINÁŠAME NAŠIM ZÁKAZNÍKOM EFEKTÍVNE RIEŠENIA.

## KOVYT, spol. s r.o.

Tel. 00421 38 7604546  
Fax 00421 38 7605381

Hollého 1190/48  
SK – 957 01 Bánovce nad Bebravou

[www.kovyt.sk](http://www.kovyt.sk)  
[kovyt@kovyt.sk](mailto:kovyt@kovyt.sk)

## Obsah

1. Príhovor majiteľa a konateľa spoločnosti .....	2
2. Profil spoločnosti .....	3
3. Vedenie spoločnosti .....	4
4. Organizačná štruktúra .....	5
5. História a vývoj spoločnosti .....	5
6. Výrobný program spoločnosti .....	7
7. Postavenie spoločnosti na trhu .....	11
8. Strojný park .....	15
9. Ochrana životného prostredia .....	16
10. Finančno-ekonomické zhrnutie .....	17
11. Investície .....	18
12. Žiadosti o poskytnutie NFP .....	18
13. Zoznam príloh .....	21

## 1. *Príhovor majiteľa a konateľa spoločnosti*

---

*Vážení spolupracovníci a obchodní partneri,*

strojársky priemysel má bohatú tradíciu a históriu na Slovensku a aj konkrétne v meste Bánovce nad Bebravou, kde firma KOVYT, spol. s r.o. sídli a vykonáva svoju podnikateľskú činnosť.

Mojou víziou je stať sa jednou z najúspešnejších strojárskych spoločností na Slovensku so 100% domácim kapitálom.

Snahou všetkých našich zamestnancov je, aby náš závod dosahoval čo najlepšie výsledky v oblasti kvality, flexibility a produktivity. Ale mojim cieľom nie je krátkodobý úspech. Dlhodobá spolupráca s dynamicky rozvíjajúcim sa odberateľom nás núti byť neustále aktívnym. Investície do najnovších technológií a do odborného rastu našich zamestnancov radím na prvé miesto. Som presvedčený, že naše výrobky a služby na európskom trhu obstoja v silnom konkurenčnom boji. Verím, že naša spoločnosť bude prínosom nielen pre Trenčiansky kraj, ale aj pre celé Slovensko, či už z pohľadu ekonomického alebo spoločenského. Je to dlhodobý cieľ plný úskalí, ale teším sa na nové výzvy, ktoré ešte len stoja pred nami.

V roku 2020 sme dosiahli objem tržieb z predaja vlastných výrobkov a služieb v hodnote 5 494-tisíc EUR. Týmto sa chcem poďakovať všetkým spolupracovníkom a spolupracovníčkam, ktorí svojim nasadením, pripravenosťou a zodpovednosťou podporili manažment podniku.

Vo výročnej správe za rok 2020 Vám predkladám podrobnú informáciu o plnení podnikateľského zámeru vo firme KOVYT, spol. s r.o., ktorá obsahuje finančné, obchodné, technologické a personálne súvislosti podporujúce napĺňanie dlhodobej stratégie rozvoja firmy.

*Škorec Bohumil, konateľ spoločnosti*

## 2. Profil spoločnosti

---

### **KOVYT, spol. s r. o.**

Hollého 1190/48  
957 01 Bánovce nad Bebravou  
IČO: 314 33 774  
DIČ: SK2020416684

Tel./ fax 00421 38 7604546/ 00421 38 7605381  
Web/ e-mail [www.kovyt.sk](http://www.kovyt.sk) / [kovyt@kovyt.sk](mailto:kovyt@kovyt.sk)

#### ***Hlavná činnosť kovovýroba***

- delenie materiálu plazmou,
- delenie materiálu vláknovým laserom
- delenie materiálu pásovými píliami,
- strihanie,
- ohýbanie,
- ohraňovanie,
- práca na fréze a sústruhu,
- práce na horizontálnych vyvrtávačkách,
- obrábacie práce na CNC strojoch,
- zvaracie práce,
- povrchová úprava kovov (pieskovanie, náter tekutou farbou )
- konštrukčné práce.

### *3. Vedenie spoločnosti*

---

#### **Bohumil Škorec**

Zakladateľ a konateľ spoločnosti KOVYT, spol. s r.o., Je absolventom Strednej priemyselnej školy elektrotechnickej so špecializáciou Meranie a regulácia so sídlom v Bratislave. Svoju kariéru začal v strojárskych firme Tatra, a.s. v Bánovciach nad Bebravou, kde zastával viacero pozícií v rokoch 1986 až 1993. Dňa 2.4.1993 založil vlastnú spoločnosť. Pod jeho vedením si firma vytvorila stabilné miesto na trhu v strojárskom priemysle a naďalej úspešne napreduje. KOVYT, spol. s r.o. je podnik rodinného charakteru, kde pracujú obaja synovia konateľa.

#### **Ing. Pavol Škorec**

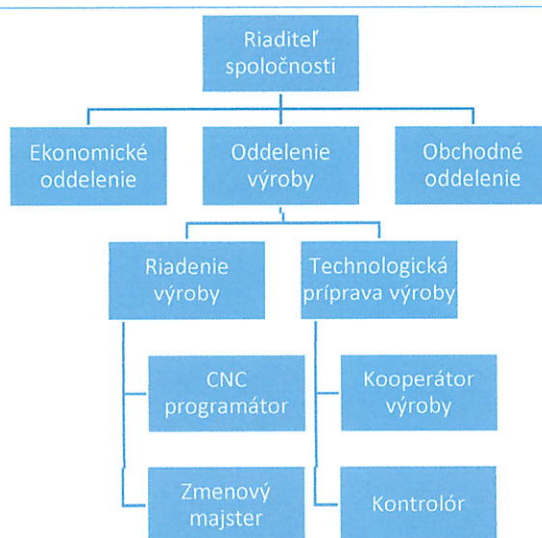
Úspešne ukončil štúdium na Fakulte elektrotechniky a informatiky STU v Bratislave, V roku 2000 začal pracovať v spoločnosti KOVYT, spol. s r.o.. Od roku 2009 zastáva v spoločnosti funkciu obchodného riaditeľa a dňa 3.2.2012 sa stal jej spoločníkom.

#### **Ing. Juraj Škorec**

Úspešne vyštudoval odbor Priemyselné inžinierstvo a manažment na Materiálovo-technologickej fakulte STU so sídlom v Trnave. V roku 2006 začal pracovať pre spoločnosť KOVYT, spol. s r.o. na pozícii asistenta riaditeľa výroby. Od roku 2009 pôsobí vo funkcii riaditeľa výroby, 3.2.2012 sa stal spoločníkom a 14.2.2020 sa stal druhým konateľom spoločnosti .

## 4. Organizačná štruktúra

---



## 5. História a vývoj spoločnosti

---

Firma KOVYT, spol. s r. o., sa od svojho vzniku v roku 1993 zaoberala zákazkovou kovovýrobou. Sídlo firmy bolo v prenajatých priestoroch strojárskeho podniku VAB a. s. Bánovce nad Bebravou až do roku 1999, kedy sa presťahovala do novovybudovaných vlastných priestorov na ulicu Hollého 1190/48 v Bánovciach nad Bebravou.

Hlavnú činnosť predstavovala na zákazková kovovýroba pre malé a stredné firmy a súkromné obyvateľstvo v okrese Bánovce nad Bebravou. Výrobky a služby, ktoré týmto spôsobom firma poskytovala, predstavovali zákazky ako napríklad konštrukcie, brány, výroba schodišť a zábradlí, prístreškov, rôzne plošiny, dopravníky, vzduchotechnika a kovové výrobky podľa potrieb zákazníka. Výhodou pri realizácii požadovaných výrobkov bola vlastná konštrukcia, kde sa riešili všetky technické problémy zákazníka, čo umožňovalo pružne reagovať na jeho požiadavky.

V období vzniku firma zamestnávala 10 kvalifikovaných pracovníkov a jej ročný objem výroby predstavoval 4 až 4,5 milióna Sk.

Prvými zákazníkmi boli slovenské firmy a už v roku 1993 sa k nim pripojili zahraničné firmy, ktorých oslovila kvalita výrobkov a flexibilita firmy KOVYT, spol. s r.o.. Maximálnou orientáciou na zákazníka, dodržiavaním dodacích termínov si firma získala povest' stabilného

a zodpovedného partnera. Rastom dopytu a následným zvyšovaním objemu výroby sa firma postupne rozrastala a prijímala nových pracovníkov do zamestnania. V roku 1999 sa firma KOVYT, spol. s r. o. transformovala na veľký závod.

Počas týchto rokov firma neustále rozširovala a skvalitňovala svoj strojný park, budovala vlastné výrobné a sociálne priestory, čo bolo z pohľadu rozvoja firmy nevyhnutné.

#### **Mil'niky vo vývoji firmy:**

- 1993 založenie firmy KOVYT, spol. s r.o. (Prenajaté priestory v areály závodu Tatrovka),
- 1994 prvá väčšia zákazka v zahraničí – Bamberg – Nemecko,
- 1995 spustenie sériovej výroby podhladových svietidiel pre firmu OMS, s. r. o.,
- 1996 zakúpenie starej kotolne za účelom rekonštrukcie a výstavby vlastných firemných priestorov,
- 1999 presťahovanie firmy z prenajatých priestorov do vlastných na ul. Hollého, Bánovce nad Bebravou,
- 2000 začiatok výroby časti bagrov pre firmu ERA (Maschinenfabrik Ebbs & Radinger GmbH) so sídlom vo Viedni,
- 2005 vybudovanie výrobnéj haly pre sklad a delenie materiálu,
- 2007 dobudovanie vlastných priestorov na ul.Hollého 1190/48, Bánovce nad Bebravou a obstaranie druhého CNC frézovacieho centra,
- 2008 obstaranie zvracieho robota,
- 2009 sériová výroba pre Weidemann GmbH,
- 2011 obstaranie CNC horizontálneho frézovacieho centra,

- 2012 obstaranie HD plazmového rezacieho centra,
- 2014 obstaranie tretieho plazmového rezacieho stroja,
- 2015 rozšírenie výrobných, skladových a manipulačných priestorov o priestory prenajaté od firmy SIECO, spol. s r.o.,
- 2016 zásobník plynu a potrubný rozvod zmesného plynu na zváranie materiálu od spoločnosti Messer Tatragas, spol. s r.o,
- 2017 ukončenie implementácie informačného systému pre riadenie fírem VISION ERP, robotizované zvaracie pracovisko OTC Daihen, vlákňový (fiber) laser rezací stroj s výkonom 3kW
- 2018 vlákňový (fiber) laser rezací stroj s výkonom 5kW, CNC sústružnícke centrum Leadwel, CNC robotizované zvaracie pracovisko
- 2019 – rozšírenie parkoviska
- 2021-plán vybudovanie šatní pre zamestnancov a výstavba výrobnéj haly

## *6. Výrobný program spoločnosti*

---

### **Výrobky**

- predné a zadné rámy, podvozky stavebných a poľnohospodárskych strojov
- nakladacie konzoly, ramená a lopaty pre bagre, rýpadla a nakladače
- naftové a hydraulické nádrže pre stavebné a poľnohospodárske stroje, hydraulické nádrže pre rôzne typy zariadení
- rôzne druhy nakladacích korieb na stavebné stroje
- drobné dielce

### **Služby**

- plazmové a laserové delenie materiálov
- CNC ohýbanie, práce na horizontálnom vyvrtávacom stroji
- CNC frézovacom centre, MIG/MAG zváranie, robotické zváranie

- povrchová úpravu otryskávaním a následným lakovaním (polyuretánovou farbou) alebo zinkovaním

V roku 2020 tržby z predaja vlastných výrobkov a služieb dosiahli 5 494 tis. EUR. Podiel tržieb z exportu tvoril 96,88 % a 3,12 % pokryli tržby z domácich zákaziek.

#### **Štruktúra odberateľov**

54,33 %	Wacker Neuson Linz GmbH (AT)
38,92 %	Weidemann GmbH (DE)
1,64%	Neuson Hydrotec (AT)
0,35 %	Neuson Forest (AT)
1,64 %	ostatní odberatelia ( export)
3,12 %	ostatní odberatelia (SK)

Strategickými odberateľmi sú spoločnosti Wacker Neuson Linz GmbH (AT) a Weidemann GmbH (DE), ktoré sú súčasťou koncernu Wacker Neuson SE, so sídlom v Mníchove.

Koncern Wacker Neuson SE vznikol v roku 2007 fúziou spoločností Wacker Construction Equipment AG a Neuson Kramer Baumaschinen AG. Spoločnosť Weidemann GmbH bola akvizovaná firmou Wacker Construction Equipment AG a spoločnosť Kramer-Werke GmbH v roku 2001 firmou Neuson Baumaschinen GmbH. Koncern Wacker Neuson odzrkadľuje 160 ročnú históriu výroby. Fúzia spoločností predstavuje zlúčenie výroby kompaktných bagrov, stavebných vozíkov a malotraktorov s výrobou ľahkej stavebnej techniky, t.j. techniky na betónovanie, kladenie priemyselnej podlahy, demolačnej techniky a úžitkového náradia. Cieľom fúzie bol prienik spoločnosti Wacker Neuson AG na americký a ázijský trh, poskytnúť kompletný servis z dôvodu zlúčenia ľahkej a ťažkej stavebnej techniky a zabezpečiť dlhodobý hospodársky rast.

Spoločnosť s viac ako 40 –timi dcérskymi spoločnosťami a viac ako 140 –timi predajnými a servisnými miestami, 12-tisícimi partnerskými firmami po celom svete ponúka viac ako 300 typov výnimočných produktov, pod značkou Wacker Neuson. Vo februári 2008


sa spoločnosť stala Európskou akciovou spoločnosťou (Societas Europaea) nesúcou názov Wacker Neuson SE. Orientuje sa na profesionálnych zákazníkov v stavebnom priemysle – pozemné stavby, inžinierske stavby + cestné stavby, záhradná a krajinná tvorba, obce a samosprávne celky, priemysel a recyklácia, spracovanie betónu, výstavba železničných tratí. Konzern zabezpečuje celosvetovo dostup náhradných dielcov.

Zo stredno- a dlhodobej perspektívy vysoko pozitívne hodnotíme nadviazanie kooperácie spoločnosti Wacker Neuson SE so svetovým lídrom v budovaní infraštruktúry, firmou Caterpillar. Spolupráca sa týka vývoja a výroby nových minibágrov. Časť výrobného sortimentu minibágrov je produkovaná v spoločnosti KOVYT, spol. s r.o..

Wacker Neuson Linz GmbH – stavebníctvo



Weidemann GmbH - poľnohospodárstvo




Spolupráca so spoločnosťou Wacker Neuson SE je kľúčová pre ďalší vývoj a smerovanie firmy KOVYT, spol. s r.o.


Štruktúru tržieb z predaja výrobkov a služieb zaznamenáva príloha A.

**Obrazový prehľad výrobkov:**


**Rámy a podvozky**




**Nakladacie korby**



**Nakladacie systémy**



*Olejové a naftové nádrže*



## 7. Postavenie spoločnosti na trhu

Firma KOVYT, spol. s r.o. ponúka svoje služby a výrobky v strojárskom priemysle už viac ako 27 rokov. Postavenie spoločnosti je determinované konkurenčným prostredím. Mnohé spoločnosti s podobným zameraním výrobného programu sa snažia o dosiahnutie pozície kľúčového dodávateľa pre konzern Wacker Neuson SE. Celosvetová pandémia COVID-19 negatívne ovplyvnila výrobu aj v našej spoločnosti, čo sa prejavilo na celkovom poklese tržieb o 35,82 % oproti roku 2019. Avšak podarilo sa nám udržať svoje postavenie na zahraničnom a tuzemskom trhu. Pre udržanie a posilnenie obchodnej spolupráce s našimi najväčšími odberateľmi sme podnikli kroky smerujúce k zvýšeniu kvality produktu, udržaniu zamestnanosti a k optimalizácii nákladov .

Cieľom firmy KOVYT, spol. s r.o. je zabezpečiť si dlhodobý rast. Investíciami do strojného parku, manažmentu a pracovnej sily si zvyšujeme svoju konkurencieschopnosť a postavenie na trhu. Dlhodobá spolupráca s odberateľom nám umožnila zúročiť naše skúsenosti, ušetriť ponuku sortimentu „na mieru“ a tým uspokojiť i tie najnáročnejšie požiadavky. Silné konkurenčné prostredie nás núti neustále sa prispôsobovať prísny kvalitatívnym požiadavkám zákazníkov ako i novým trendom v strojárskom priemysle.

## **Strednodobé ciele sú stanovené na základe príležitostí**

1. **Udržať dlhodobý rast** – dlhodobé trendy na odbytových trhoch ponúkajú šancu na rast:

- rastúci dopyt po infraštruktúre v EMERGING MARKETS-krajinách ( Čína, India, Brazília, Rusko, Južná Kórea, Mexiko, Indonézia, Turecko, Saudská Arábia, Irán),
- výstavba a modernizácia cestnej a železničnej siete,
- trend – používať multifunkčné kompaktné stroje pre transport materiálu v priemysle,
- celosvetový nárast dopytu po potravinách z dôvodu celosvetového rastu obyvateľstva,
- industrializácia a automatizácia v poľnohospodárstve aj v rozvojových krajinách.

2. **Spolupráca so strategickými partnermi** - spolupráca so spoločnosťou Wacker Neuson SE je kľúčová.

Pozitívny dopad na našu firmu má nadviazanie spolupráce koncernu Wacker Neuson SE s ďalšími významnými spoločnosťami:

- aliancia spoločnosti Kramer s John Deere GmbH & Co. KG na výrobu pre poľnohospodárske účely, ktorá nahradila spoluprácu so spoločnosťou CLAAS,
- pre firmu CATERPILLAR produkuje Wacker Neuson v Hörschingu minibagre od roku 2011,
- od roku 2015 Wacker Neuson SE predáva valcovacie stroje skupiny WIRTGEN Group v rámci svojej odbytovej siete.

3. **Zvyšovanie konkurencieschopnosti** investíciami do výrobných technológií a strojného parku + ľudských zdrojov využitím fondov EÚ

## **Prognóza**

Na základe doterajšieho vývoja a celosvetovej pandémie COVID-19 dosiahol koncern Wacker Neuson 15%-ný pokles tržieb oproti roku 2019.

Na nasledujúci rok pozerá spoločnosť optimisticky. Jej cieľom je rásť rýchlejšie ako trh, potenciál v optimalizácii činností chce pretaviť do zlepšených výsledkov. Investície budú naďalej prúdiť do oblastí inovácie produktov a digitálnych business modelov.

Očakáva sa, že dopyt z oblasti stavebníctva a poľnohospodárstva na kľúčových trhoch v Európe a Severnej Amerike pretrvá.

### ***Vývoj dopytu podľa miesta odbytu***

#### **Európa**

- naďalej pretrváva dopyt v oblasti stavebníctva,
- pozitívny vývoj obchodu s veľkými odberateľmi,
- ozdravenie európskeho odvetvia poľnohospodárskej techniky,
- zlepšenie služieb servisu vrátane záruky, opravy a náhradných dielov.

#### **Amerika**

- naďalej pretrváva dopyt v oblasti stavebníctva, predovšetkým v Severnej Amerike,
- zvýšený dopyt v prenájme stavebnej techniky v Severnej Amerike,
- zvýšený dopyt po kompaktných strojoch, ktoré sú vyrábané v USA,
- úspechy kompaktných strojov, ktoré boli importované z Európy,
- úspechy v cieľenej výstavbe obchodnej siete.

#### **Ázia-Tichý oceán**

- koncern Wacker Neuson stavia v súčasnosti v Číne na budúci rast a investuje do výstavby výroby, v ktorej sa vyrábajú kompaktné stroje,
- pozitívny vývoj zaznamenal nárast obratu v Austrálii a na Novom Zélande.

Hoci sú predpovede pre stavebníctvo na rok 2021 pozitívne, je tu reálne riziko, že jednotlivé trhy budú ovplyvnené opätovným oslabením konjunktúry a hlavne celosvetovou pandémiou koronavírusu COVID-19. Po razantnom vzostupe v predchádzajúcich rokoch existuje riziko poklesu dopytu v stavebníctve vychádzajúce z klesajúcej dynamiky rastu v krajinách Emerging Market a čiastočného, niekde až úplného pozastavenia výroby v dôsledku pandémie a nedostatku vstupného materiálu. Riziko straty významného zákazníka, z dôvodu silnej konkurencie na trhu, potláča naša spoločnosť aktívnou starostlivosťou o vzťahy so zákazníkmi a ich diverzifikáciou. Spoločnosť si plne uvedomuje závislosť od presnej a bezchybnej dodávky vstupných surovín, najmä ocele, preto vykonáva audit kľúčových dodávateľov z hľadiska kvality, dodacích termínov a ceny a uzatvára s nimi rámcové zmluvy.

Symbol udržateľného rozvoja spoločnosti Wacker Neuson Group:



***Ekológia – aktívna ochrana životného prostredia:***

- produkty a riešenia priateľské k životnému prostrediu,
- procesy orientované na šetrenie energií a zdrojov vo výrobe, odbyte, logistike a administrácií,
- úspora energií a nákladov pomocou redukovania dopytu na elektrinu a teplo (energy-controlling) s cieľom dosiahnuť malý podiel nákladov energie voči celkovým nákladom.

***Spoločnosť – sociálna zodpovednosť:***

- intenzívny dialóg so zákazníkom/ držiteľom akcií a ich účasť na vývoji produktu,

- vysoká atraktivita spoločnosti ako zamestnávateľa,
- zodpovedné zaobchádzanie medzi kolegami,
- sociálna zainteresovanosť.

***Ekonomika – udržateľná hospodárnosť:***

- udržateľný reťazec pridanej hodnoty,
- klesajúce náklady pre zákazníka prostredníctvom energeticky výkonných produktov ( ECO- a produkty s nulovou emisiou),
- prevencia korupcie,
- integrácia systému manažmentu ( kvalita, energia, životné prostredie).

***Bezpečnosť – udržateľné pracovné podmienky:***

- bezpečnosť práce podľa najvyšších štandardov,
- bezpečnosť obsluhy a ochrana klienta a užívateľa.
- kvalita všetkých procesov.

V prílohe B nájdete štruktúru dodávateľov.

## ***8. Strojný park***

---

Popis				Rozmery na opracovanie								Poznámka
				Ø (mm)		Šírka (mm)		Dĺžka (mm)		Výška (mm)		
Proces	Technológia	ks	Stroj	min.	max.	min.	max.	min.	max.	min.	max.	
Delenie materiálu	plasma	1	CNC 200.4/MCNO				2000		4000		15	
		1	CNC-200.4/DUC	-	-		2000		4000		80	
		1	Messer MultiThermIID				2000		2000		50	
	autogén	1			-	-						ručný
		1			-	-			5000		F	
		2	PILOU ARG230		230							
Mechanické trieskové opracovanie	pílenie - polcaut	2	PILOU ARG230		230							
		2	FRFX		250							
	pílenie - automatic	2										
		2										
	brúsenie	1	DSM-950									pésove
		1	VSS2									
	vrtanie	1	VR4						1000			
		1	VRSNC				1000		1450		245	NC
		1										
	sústruženie	1	SV-18R		200	-	-		1500	-	-	
		1	Leadwell T-6M		450				404			CNC
		1	Leadwell LIC - 251L		225				1050			CNC
1		Leadwell LTC - 208M		520				500			CNC	
1		Master 54		450				1000			CNC	
1												
triesvanie	2	FG-32V				x = 300		y = 300		z = 500		
	1	FVP 50 CNC				x = 1400		y = 1000		z = 500	3-ose CNC	
	2	Finacle PK-VMC200C				x = 2000		y = 800		z = 800	3-ose CNC	
	1	Finacle VMC 147				x = 710		y = 1470		z = 510	CNC	
	1	Finacle VMC 127S				x = 1100		y = 1270		z = 500	3-ose CNC	
	1	WR7				x = 1000		y = 940		z = 1000		
vytváranie	2	W100				x = 1600		y = 1120		z = 1260		
	1	Sanco BMH-1130RW				x = 3000		y = 1800		z = 1500	CNC	
	1	nová jún				x =		y =		z =	CNC	
	1	TK 6511 B				x = 2500		y = 1200		z = 1500	CNC	
Tvárnenie	ohýbanie	1	lix						2000			
		1	Satan						2500		15	160 t CNC
		1	Bevalar						3100			250 t, NC
		1	rovnací stôl				1500		4000		500	
Zváranie	MIG	29	Formica	-	-		2000		3000		Ar+Cu2+0,2 500kg	
	TIG	1										
	MIG	1	Robotex AK V6L				100		2500		zvárací robot	
	MIG	1	Robotex AK-V6				100		2500		zvárací robot	
Povrchová úprava	pískovanie	1		-	-		5000		5000		2800	
	lakovanie	1	základ	-	-		4000		7000		2800	
	1	vrchná	-	-		4000		6000		2800		
2	sušenie	2		-	-		1800		6000		2800	50°C

## 9. Ochrana životného prostredia

V oblasti životného prostredia spoločnosť KOVYT, spol. s r.o. usiluje o identifikáciu environmentálnych vplyvov vyplývajúcich z našej výrobnéj činnosti, hlavne o šetrenie energiou. Okrem ekonomického efektu je rozvoj ekologických výrob nevyhnutnosťou na zabezpečenie udržateľného rozvoja a v oblasti životného prostredia. Postupnou obnovou svojho technologického parku novými technológiami spoločnosť sleduje elimináciu environmentálnej záťaže našou spoločnosťou. Cieľom je šetriť prírodné zdroje – materiály, suroviny a energie, minimalizovať množstvo odpadu, školeniami a aktivitami zvýšiť environmentálne povedomie pracovníkov.

Odpady z výroby separujeme a recyklujeme u našich zmluvných partnerov:

- kovový odpad + výpalky - firma LIQUID Recycling s.r.o., Mlynská 1014/1B, Topoľčianky
- nebezpečné látky - firma New Green Company, družstvo, Žilina
- komunálny odpad - mesto Bánovce nad Bebravou.

Naša spoločnosť má povolenie na nakladanie s nebezpečným odpadom (obaly z náterových látok, kovový kal, odpadové farby, minerálne oleje) vydané úradom životného prostredia v Bánovciach nad Bebravou.

## 10. Finančno-ekonomické zhrnutie

Počas roka 2020 spoločnosť realizovala tržby z predaja vlastných výrobkov a služieb vo výške 5 494 tis. EUR.

Cieľom spoločnosti KOVYT, spol. s r. o. je prijať opatrenia zabezpečujúce udržanie konkurencieschopnosti s využitím štátnych grantov, príp. kohéznych fondov EÚ akými sú modernizácia strojového parku a inovácia výrobných postupov.

V prílohe C nájdete individuálnu účtovnú závierku spoločnosti KOVYT, spol. s r.o. za rok 2020.

## 11. Investície

Rast objemu dopytu po našich výrobkoch vo vysokej kvalite nás donútil zamyslieť sa nad limitmi výroby. Prvú výrobnú operáciu predstavuje delenie materiálu. Medzi strojný park, zabezpečujúci danú operáciu vo firme patria plazmové rezacie stroje, pásové píly a hydraulické nožnice. Daná technológia má svoje nevýhody, čo sa týka nižšej kvality a čistoty rezu, tepelnej deformácie materiálu, nutnosti následných operácií – brúsenie, vrtanie výpalkov, časovej a manipulačnej náročnosti a tým aj dopadu na nižší objem výroby. Na základe týchto faktov sme sa rozhodli urobiť prieskum trhu na **vláknový ( fiber) laserový rezací stroj**, ktorý predstavuje riešenie na odstránenie nevýhody pôvodnej technológie.

Prieskum trhu nám pomohol definovať stroj vhodný pre našu výrobu :

1. fiber laser rezací stroj s výkonom 3 kW, upínacou plochou 1500 x 3000 mm, bez otočnej hlavy, ktorý sme obstarali prostredníctvom vlastných zdrojov a bankového úveru a
2. fiber laser rezací stroj s výkonom 5 kW, upínacou plochou 4150x2050 mm a otočnou úkosovou hlavou, ktorý sme obstarali za pomoci nenávratného príspevku z fondov EÚ.

## 12. Žiadosti o poskytnutie NFP

Dátum odoslania:	27.9.2016
Operačný program:	313000 – operačný program Výskum a inovácie
Žiadateľ:	KOVYT, spol. s r.o.
IČO:	314 33 774
Názov projektu:	<b>Zvýšenie technologickej úrovne firmy KOVYT, spol. s r.o.</b>

Kód výzvy: OPVal-MH/DP/2016/1.2.2-02

Kód žiadosti: NFP313010C651

Projekt bol Slovenskou inovačnou a energetickou agentúrou v Bratislave schválený a finančné prostriedky nám boli poskytnuté. Získané finančné prostriedky sme použili na obstaranie **laserového rezacieho stroja typu MSF 4001.20Ltk YLS 5000**. Dané zariadenie predstavuje výkonný systém na rezanie materiálov vláknovým laserom.

Požiadavka na novú technológiu vyplynula zo zvyšujúceho sa objemu dopytu po našich výrobkoch vo vysokej kvalite.

*Nedostatky plazmového delenia materiálu:*

- Nedostatočná kvalita rezu, vysoký výskyt nepodarkov,
- Nutnosť následných operácií – rovnanie a brúsenie materiálu, vrtanie otvorov
- Možnosť opracovania materiálu len do určitej veľkosti
- Zátťaž na pracovné a životné prostredie – množstvo emisií, prašnosti

*Výhody fiber-laserového delenia materiálu:*

- rezanie otvorov bez deformácie materiálu
- Odpadajú následné operácie - rovnanie a brúsenie materiálu, vrtanie otvorov
- Eliminácia manipulačných prestojov pri nakladaní a vykladaní materiálu
- Kvalita a čistota rezu
- Skrátenie operačného času na rezanie materiálu

Zvýšenie objemu výroby v prvom výrobnom kroku, t. j. v delenie materiálu sa nám odhalilo riziko úzkeho miesta v procese zvárania, ktoré je náročné na počet a zručnosť zvaračov. Dané riziko by sme chceli odstrániť investíciou do robotických zvaracích pracovísk. Investícia do technológie robotického zvárania je finančne veľmi náročná, preto sme sa rozhodli

vypracovať ďalšiu žiadosť o poskytnutie nenávratného finančného príspevku s účelom obstarania.

Dátum odoslania:	22.2.2017
Operačný program:	313000 – operačný program Výskum a inovácie
Žiadateľ:	KOVYT, spol. s r.o.
IČO:	314 33 774
Názov projektu:	<b>Posilnenie konkurencieschopnosti spoločnosti KOVYT, s.r.o.</b>
Kód výzvy:	OPVal-MH/DP/2016/3.3.1-04
Kód žiadosti:	<b>NFP313030F142</b>
Schválenie:	7.11.2017

Projekt bol Slovenskou inovačnou a energetickou agentúrou v Bratislave schválený a peňažné prostriedky nám boli poukázané. Získané finančné prostriedky sme použili na obstaranie **robotického zvaracieho pracoviska, pozostávajúce z 2 zvaracích robotov a s 2 otočnými polohovadlami pre každý robot s príslušenstvom**. Požiadavka na novú technológiu vyplynula zo zvyšujúceho sa objemu dopytu po našich výrobkoch vo vysokej kvalite.

*Nedostatky manuálneho zvarania:*

- časová náročnosť manipulácie s dielcom pri zvaraní,
- nedostatočná kvalita zvaru, vysoký výskyt nepodarkov,
- riziko zranenia pri manipulácii s dielcom,
- nutnosť následných operácií –brúsenie zvaru, rovnanie dielca,
- záťaž na pracovné a životné prostredie – množstvo emisií, prašnosti

*Výhody robotického zvarania:*

- výrazná úspora času pri manipulácii s dielcom,
- kvalitnejší, pevnejší zvar,
- vyššia estetická kvalita zvaru – pokles reklamácií,
- vyššia bezpečnosť pri práci/ manipulácii s dielcom,

- vyššia efektívnosť/ produktivita práce – vyšší objem výroby za rovnaký čas, znížia sa náklady na dodatočné operácie – brúsenie zvaru, rovnanie dielca, úprava výrobného sortimentu v prospech dielcov zvarovaných na robote,
- zvýšenie odbornej spôsobilosti a konkurencieschopnosti.

## 13. Zoznam príloh

---

### A. **Odberatelia rok 2019-2020 (tabuľka + graf)**

- Wacker Neuson Linz GmbH
- Weidemann GmbH
- Neuson Hydrotec GmbH
- PÖTTINGER STROJE, s.r.o.
- Neuson Forest GmbH
- TSA/ Tooling Slovakia Automotive s.r.o.
- Linex Slovakia s.r.o.
- LKW Komponenten
- Wacker Neuson Aftermarket
- štruktúra tržieb celkom

### B. **Dodávatelia**

- štruktúra dodávateľov priameho materiálu.
- **Finančné výkazy k 31.12.2020**
- súvaha,
- výkaz ziskov a strát,

- poznámky k účtovnej závierke,
- správa nezávislého audítora.

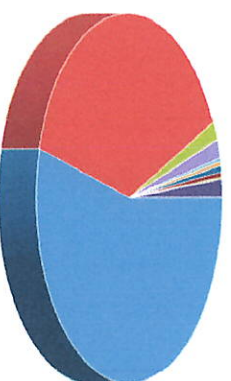
# Odberatelia

## Štruktúra odberateľov vlastnej produkcie

Odberateľ	2020	%
Wacker Neuson Linz GmbH	€ 2 985 224,00	54,33%
Weidemann GmbH	€ 2 138 262,00	38,92%
Neuson Hydrotec GmbH	€ 90 241,00	1,64%
LinEx Slovakia s.r.o.	€ 91 799,00	1,67%
PÖTTINGER STROJE, s.r.o.	€ 16 168,00	0,29%
Neuson Forest GmbH	€ 19 341,00	0,35%
TSA/ Tooling Slovakia Automotive s.r.o.	€ 31 040,00	0,56%
LKW Komponenten s.r.o.	€ 26 016,00	0,47%
Wacker Neuson Afterm & Services GmbH	€ 9 053,00	0,16%
ostatní	€ 87 074,00	1,58%
Celkom	€ 5 494 218,00	100,00%

AT výrobky+služby  
 DE výrobky+služby  
 DE výrobky+služby  
 AT výrobky+služby  
 SR výrobky+služby  
 SR služby  
 AT výrobky+služby  
 SR výrobky+služby  
 SR výrobky+služby  
 SR výrobky+služby  
 DE výrobky+služby  
 SR, export výrobky+služby

2020

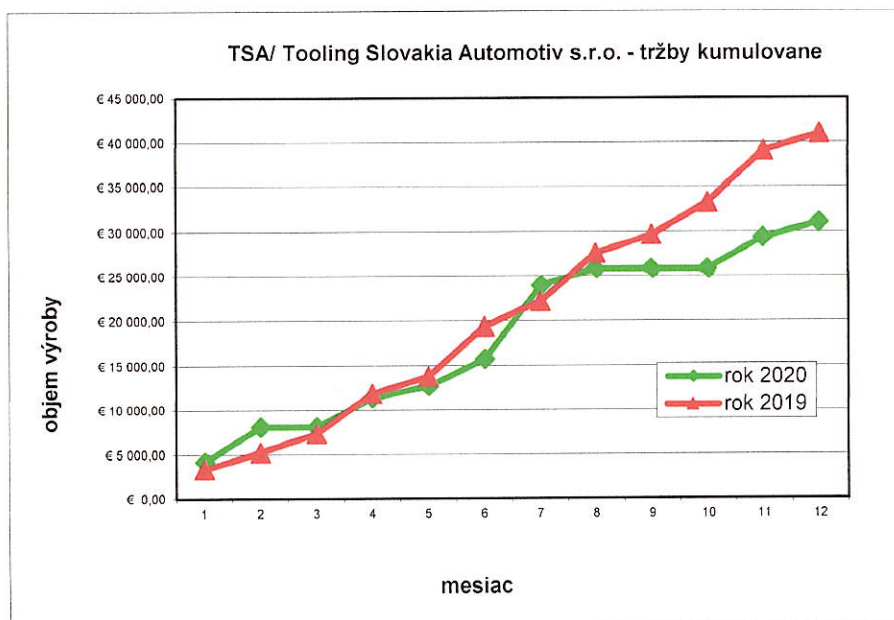


- Wacker Neuson Linz GmbH
- Weidemann GmbH
- Neuson Hydrotec GmbH
- LinEx Slovakia s.r.o.
- PÖTTINGER STROJE, s.r.o.
- Neuson Forest GmbH
- TSA/ Tooling Slovakia Automotive s.r.o.
- LKW Komponenten s.r.o.
- Wacker Neuson Afterm & Services GmbH
- ostatní

## TSA/ Tooling Slovakia Automotiv s.r.o.

tržby					
rok		2020	%	2019	%
1.kvartál	január	€ 4 200,00	13,53%	€ 3 360,00	8,20%
	február	€ 3 900,00	12,56%	€ 1 880,00	4,59%
	marec	€ 0,00	0,00%	€ 2 100,00	5,12%
	spolu	€ 8 100,00	26,10%	€ 7 340,00	17,91%
2.kvartál	apríl	€ 3 260,00	10,50%	€ 4 490,00	10,96%
	máj	€ 1 340,00	4,32%	€ 1 950,00	4,76%
	jún	€ 3 050,00	9,83%	€ 5 590,00	13,64%
	spolu	€ 7 650,00	24,65%	€ 12 030,00	29,36%
3.kvartál	júl	€ 8 190,00	26,39%	€ 2 780,00	6,78%
	august	€ 1 870,00	6,02%	€ 5 400,00	13,18%
	september	€ 0,00	0,00%	€ 2 060,00	5,03%
	spolu	€ 10 060,00	32,41%	€ 10 240,00	24,99%
4.kvartál	október	€ 0,00	0,00%	€ 3 590,00	8,76%
	november	€ 3 530,00	11,37%	€ 5 840,00	14,25%
	december	€ 1 700,00	5,48%	€ 1 940,00	4,73%
	spolu	€ 5 230,00	16,85%	€ 11 370,00	27,75%
Ročná výroba	spolu	€ 31 040,00	100,00%	€ 40 980,00	100,00%

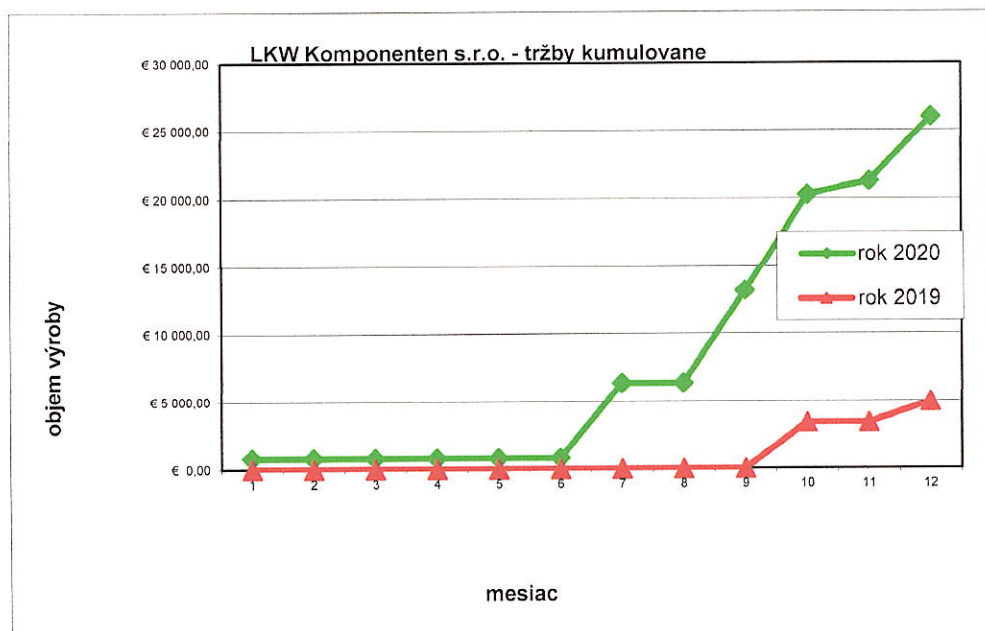
tržby kumulovane					
rok		2020		2019	
1. kvartál	1.	€ 4 200,00		€ 3 360,00	
	1.-2.	€ 8 100,00		€ 5 240,00	
	1.-3.	€ 8 100,00		€ 7 340,00	
2.kvartál	1.-4.	€ 11 360,00		€ 11 830,00	
	1.-5.	€ 12 700,00		€ 13 780,00	
	1.-6.	€ 15 750,00		€ 19 370,00	
3.kvartál	1.-7.	€ 23 940,00		€ 22 150,00	
	1.-8.	€ 25 810,00		€ 27 550,00	
	1.-9.	€ 25 810,00		€ 29 610,00	
4.kvartál	1.-10.	€ 25 810,00		€ 33 200,00	
	1.-11.	€ 29 340,00		€ 39 040,00	
	1.-12.	€ 31 040,00		€ 40 980,00	



## LKW Komponenten s.r.o.

tržby						
rok		%	2020	%	2019	%
1. kvartál	január	17,83%	€ 807,00	3,10%	€ 0,00	0,00%
	február	0,29%	€ 0,00	0,00%	€ 0,00	0,00%
	marec	0,45%	€ 0,00	0,00%	€ 0,00	0,00%
	spolu	18,57%	€ 807,00	3,10%	€ 0,00	0,00%
2. kvartál	apríl	1,42%	€ 0,00	0,00%	€ 0,00	0,00%
	máj	0,21%	€ 0,00	0,00%	€ 0,00	0,00%
	jún	12,23%	€ 0,00	0,00%	€ 0,00	0,00%
	spolu	13,86%	€ 0,00	0,00%	€ 0,00	0,00%
3. kvartál	júl	15,19%	€ 5 544,00	21,31%	€ 0,00	0,00%
	august	8,21%	€ 0,00	0,00%	€ 0,00	0,00%
	september	16,90%	€ 6 859,00	26,36%	€ 0,00	0,00%
	spolu	40,30%	€ 12 403,00	47,67%	€ 0,00	0,00%
4. kvartál	október	17,56%	€ 7 052,00	27,11%	€ 3 425,00	68,83%
	november	4,37%	€ 997,00	3,83%	€ 0,00	0,00%
	december	5,33%	€ 4 757,00	18,28%	€ 1 551,00	31,17%
	spolu	27,27%	€ 12 806,00	49,22%	€ 4 976,00	100,00%
Ročná výroba	spolu	100,00%	€ 26 016,00	100,00%	€ 4 976,00	100,00%

tržby kumulovane						
rok			2020		2019	
1. kvartál	1.		€ 807,00		€ 0,00	
	1.-2.		€ 807,00		€ 0,00	
	1.-3.		€ 807,00		€ 0,00	
2. kvartál	1.-4.		€ 807,00		€ 0,00	
	1.-5.		€ 807,00		€ 0,00	
	1.-6.		€ 807,00		€ 0,00	
3. kvartál	1.-7.		€ 6 351,00		€ 0,00	
	1.-8.		€ 6 351,00		€ 0,00	
	1.-9.		€ 13 210,00		€ 0,00	
4. kvartál	1.-10.		€ 20 262,00		€ 3 425,00	
	1.-11.		€ 21 259,00		€ 3 425,00	
	1.-12.		€ 26 016,00		€ 4 976,00	

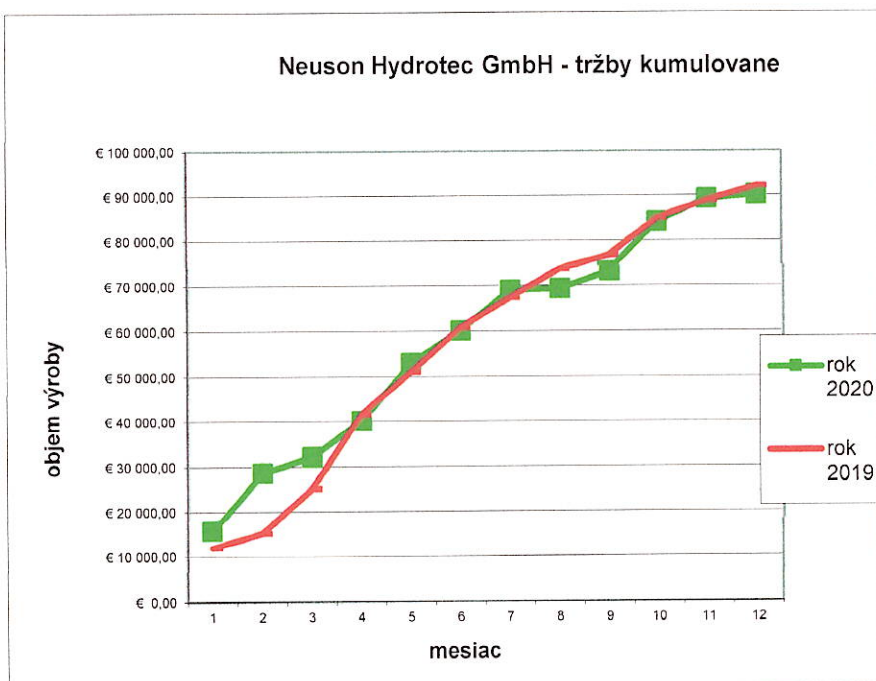




## Neuson Hydrotec GmbH

tržby					
rok		2020	%	2019	%
1. kvartál	január	€ 15 842,00	17,56%	€ 12 010,00	13,04%
	február	€ 12 826,00	14,21%	€ 3 269,00	3,55%
	marec	€ 3 578,00	3,96%	€ 9 880,00	10,73%
	spolu	€ 32 246,00	35,73%	€ 25 159,00	27,32%
2. kvartál	apríl	€ 7 888,00	8,74%	€ 16 389,00	17,79%
	máj	€ 12 948,00	14,35%	€ 9 548,00	10,37%
	jún	€ 7 062,00	7,83%	€ 9 699,00	10,53%
	spolu	€ 27 898,00	30,91%	€ 35 636,00	38,69%
3. kvartál	júl	€ 8 953,00	9,92%	€ 6 631,00	7,20%
	august	€ 300,00	0,33%	€ 6 284,00	6,82%
	september	€ 3 798,00	4,21%	€ 3 041,00	3,30%
	spolu	€ 13 051,00	14,46%	€ 15 956,00	17,32%
4. kvartál	október	€ 11 090,00	12,29%	€ 8 283,00	8,99%
	november	€ 5 035,00	5,58%	€ 3 907,00	4,24%
	december	€ 921,00	1,02%	€ 3 160,00	3,43%
	spolu	€ 17 046,00	18,89%	€ 15 350,00	16,67%
Ročná výroba	spolu	€ 90 241,00	100,00%	€ 92 101,00	100,00%

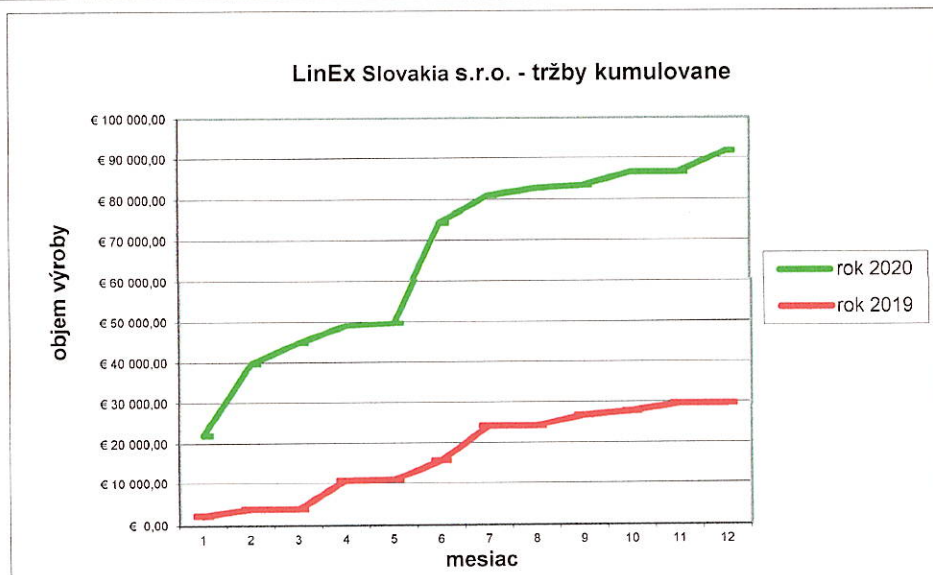
tržby kumulované					
rok		2020		2019	
1. kvartál	1.	€ 15 842,00		€ 12 010,00	
	1.-2.	€ 28 668,00		€ 15 279,00	
	1.-3.	€ 32 246,00		€ 25 159,00	
2. kvartál	1.-4.	€ 40 134,00		€ 41 548,00	
	1.-5.	€ 53 082,00		€ 51 096,00	
	1.-6.	€ 60 144,00		€ 60 795,00	
3. kvartál	1.-7.	€ 69 097,00		€ 67 426,00	
	1.-8.	€ 69 397,00		€ 73 710,00	
	1.-9.	€ 73 195,00		€ 76 751,00	
4. kvartál	1.-10.	€ 84 285,00		€ 85 034,00	
	1.-11.	€ 89 320,00		€ 88 941,00	
	1.-12.	€ 90 241,00		€ 92 101,00	



## LinEx Slovakia s.r.o.

tržby					
rok		2020	%	2019	%
1.kvartál	január	€ 21 973,00	23,94%	€ 2 283,00	7,70%
	február	€ 17 706,00	19,29%	€ 1 580,00	5,33%
	marec	€ 5 095,00	5,55%	€ 0,00	0,00%
	spolu	€ 44 774,00	48,77%	€ 3 863,00	13,03%
2.kvartál	apríl	€ 4 285,00	4,67%	€ 6 811,00	22,98%
	máj	€ 504,00	0,55%	€ 185,00	0,62%
	jún	€ 24 667,00	26,87%	€ 4 725,00	15,94%
	spolu	€ 29 456,00	32,09%	€ 11 721,00	39,54%
3.kvartál	júl	€ 6 663,00	7,26%	€ 8 608,00	29,04%
	august	€ 1 832,00	2,00%	€ 0,00	0,00%
	september	€ 700,00	0,76%	€ 2 590,00	8,74%
	spolu	€ 9 195,00	10,02%	€ 11 198,00	37,78%
4.kvartál	október	€ 3 156,00	3,44%	€ 990,00	3,34%
	november	€ 0,00	0,00%	€ 1 870,00	6,31%
	december	€ 5 218,00	5,68%	€ 0,00	0,00%
	spolu	€ 8 374,00	9,12%	€ 2 860,00	9,65%
Ročná výroba	spolu	€ 91 799,00	100,00%	€ 29 642,00	100,00%

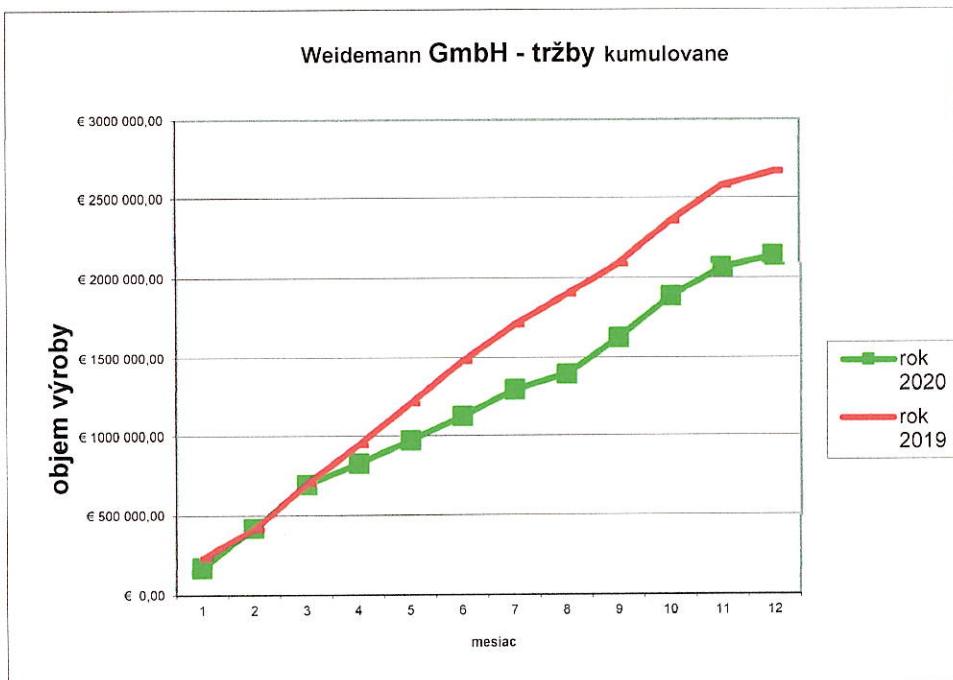
tržby kumulovane					
Rok výroby		2020		2019	
1. kvartál	1.	€ 21 973,00		€ 2 283,00	
	1.-2.	€ 39 679,00		€ 3 863,00	
	1.-3.	€ 44 774,00		€ 3 863,00	
2. kvartál	1.-4.	€ 49 059,00		€ 10 674,00	
	1.-5.	€ 49 563,00		€ 10 859,00	
	1.-6.	€ 74 230,00		€ 15 584,00	
3. kvartál	1.-7.	€ 80 893,00		€ 24 192,00	
	1.-8.	€ 82 725,00		€ 24 192,00	
	1.-9.	€ 83 425,00		€ 26 782,00	
4. kvartál	1.-10.	€ 86 581,00		€ 27 772,00	
	1.-11.	€ 86 581,00		€ 29 642,00	
	1.-12.	€ 91 799,00		€ 29 642,00	



## Weidemann GmbH

tržby					
rok		2020	%	2019	%
1. kvartál	január	€ 168 676,00	7,89%	€ 227 200,00	8,51%
	február	€ 248 252,00	11,61%	€ 182 369,00	6,83%
	marec	€ 279 229,00	13,06%	€ 291 190,00	10,91%
	spolu	€ 696 157,00	32,56%	€ 700 759,00	26,26%
2. kvartál	apríl	€ 133 189,00	6,23%	€ 241 607,00	9,05%
	máj	€ 143 955,00	6,73%	€ 265 582,00	9,95%
	jún	€ 153 492,00	7,18%	€ 270 299,00	10,12,94%
	spolu	€ 430 636,00	20,14%	€ 777 488,00	29,14%
3. kvartál	júl	€ 168 630,00	7,89%	€ 227 363,00	8,52%
	august	€ 100 067,00	4,68%	€ 188 026,00	7,05%
	september	€ 230 774,00	10,79%	€ 193 917,00	7,27%
	spolu	€ 499 471,00	23,36%	€ 609 306,00	22,83%
4. kvartál	október	€ 258 687,00	12,10%	€ 266 366,00	9,98%
	november	€ 183 121,00	8,56%	€ 221 794,00	8,31%
	december	€ 70 190,00	3,28%	€ 92 737,00	3,48%
	spolu	€ 511 998,00	23,94%	€ 580 897,00	21,77%
Ročná výroba	spolu	€ 2 138 262,00	100,00%	€ 2 668 450,00	100,00%

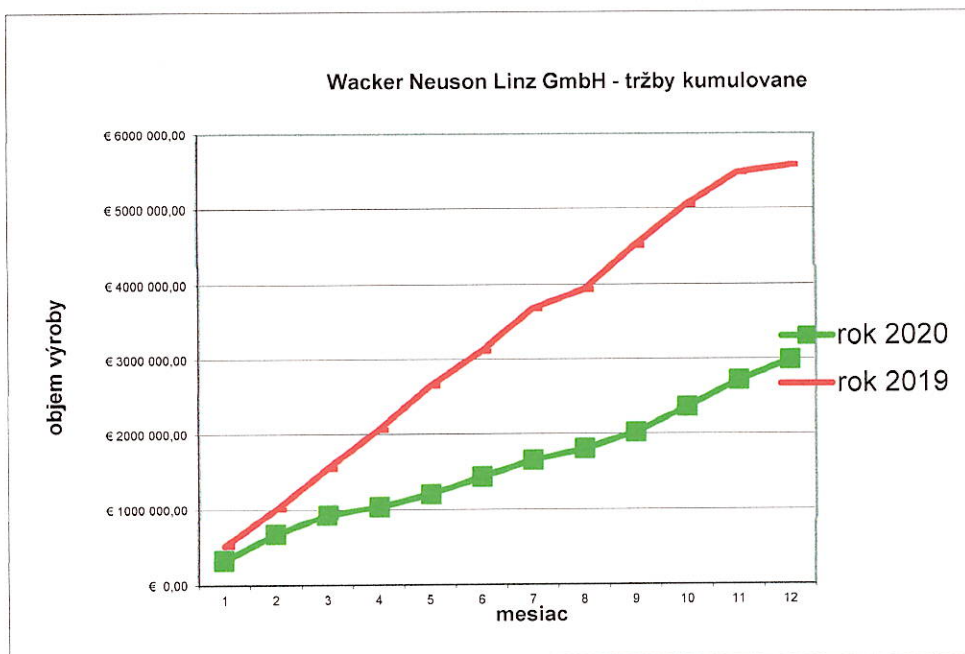
tržby kumulovane					
rok		2020		2019	
1. kvartál	1.	€ 168 676,00		€ 227 200,00	
	1.-2.	€ 416 928,00		€ 409 569,00	
	1.-3.	€ 696 157,00		€ 700 759,00	
2. kvartál	1.-4.	€ 829 346,00		€ 942 366,00	
	1.-5.	€ 973 301,00		€ 1 207 948,00	
	1.-6.	€ 1 126 793,00		€ 1 478 247,00	
3. kvartál	1.-7.	€ 1 295 423,00		€ 1 705 610,00	
	1.-8.	€ 1 395 490,00		€ 1 893 636,00	
	1.-9.	€ 1 626 264,00		€ 2 087 553,00	
4. kvartál	1.-10.	€ 1 884 951,00		€ 2 353 919,00	
	1.-11.	€ 2 068 072,00		€ 2 575 713,00	
	1.-12.	€ 2 138 262,00		€ 2 668 450,00	



## Wacker Neuson Linz-GmbH

tržby					
rok		2020	%	2019	%
1.kvartál	január	€ 325 170,17	10,89%	€ 516 202,00	9,27%
	február	€ 343 705,51	11,51%	€ 490 652,00	8,81%
	marec	€ 263 063,65	8,81%	€ 539 556,00	9,69%
	spolu	€ 931 939,33	31,22%	€ 1 546 410,00	27,76%
2.kvartál	apríl	€ 104 988,76	3,52%	€ 510 836,00	9,17%
	máj	€ 170 794,63	5,72%	€ 588 755,00	10,57%
	jún	€ 224 589,21	7,52%	€ 462 375,00	8,30%
	spolu	€ 500 372,60	16,76%	€ 1 561 966,00	28,04%
3.kvartál	júl	€ 215 276,95	7,21%	€ 565 911,00	10,16%
	august	€ 151 337,05	5,07%	€ 262 385,00	4,71%
	september	€ 220 139,29	7,37%	€ 579 980,00	10,41%
	spolu	€ 586 753,29	19,66%	€ 1 408 276,00	25,28%
4.kvartál	október	€ 336 280,31	11,26%	€ 527 129,00	9,46%
	november	€ 357 075,28	11,96%	€ 430 583,00	7,73%
	december	€ 272 803,13	9,14%	€ 96 190,00	1,73%
	spolu	€ 966 158,72	32,36%	€ 1 053 902,00	18,92%
Ročná výroba	spolu	€ 2 985 223,94	100,00%	€ 5 570 554,00	100,00%

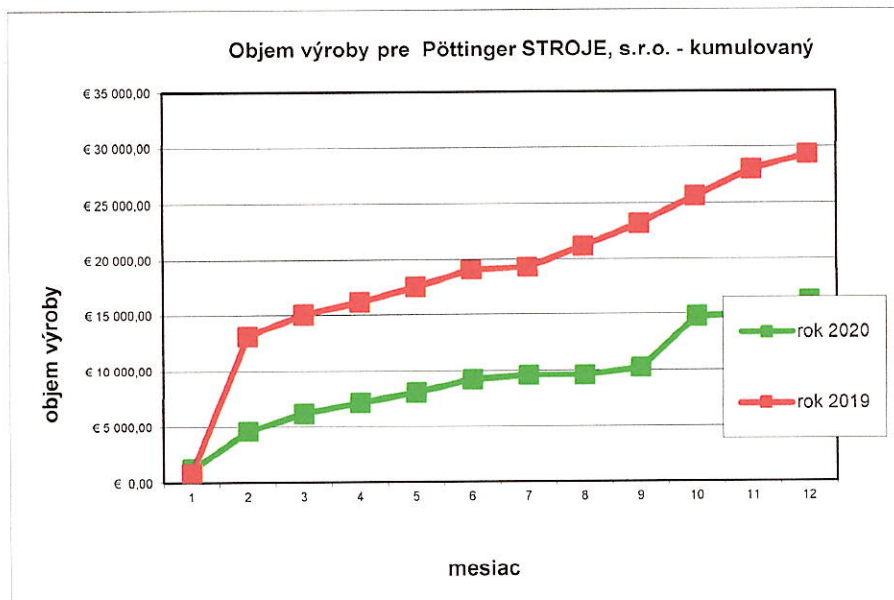
tržby kumulovane					
rok		2020		2019	
1. kvartál	1.	€ 325 170,17		€ 516 202,00	
	1.-2.	€ 668 875,68		€ 1 006 854,00	
	1.-3.	€ 931 939,33		€ 1 546 410,00	
2.kvartál	1.-4.	€ 1 036 928,09		€ 2 057 246,00	
	1.-5.	€ 1 207 722,72		€ 2 646 001,00	
	1.-6.	€ 1 432 311,93		€ 3 108 376,00	
3.kvartál	1.-7.	€ 1 647 588,88		€ 3 674 287,00	
	1.-8.	€ 1 798 925,93		€ 3 936 672,00	
	1.-9.	€ 2 019 065,22		€ 4 516 652,00	
4.kvartál	1.-10.	€ 2 355 345,53		€ 5 043 781,00	
	1.-11.	€ 2 712 420,81		€ 5 474 364,00	
	1.-12.	€ 2 985 223,94		€ 5 570 554,00	



## Pöttinger STROJE, s.r.o.

tržby					
rok		2020	%	2019	%
1.kvartál	január	€ 1 238,22	7,66%	€ 858,00	2,93%
	február	€ 3 371,18	20,85%	€ 12 258,00	41,84%
	marec	€ 1 605,96	9,93%	€ 1 942,00	6,63%
	spolu	€ 6 215,36	38,44%	€ 15 058,00	51,40%
2.kvartál	apríl	€ 945,02	5,85%	€ 1 046,00	3,57%
	máj	€ 931,78	5,76%	€ 1 390,00	4,74%
	jún	€ 1 125,26	6,96%	€ 1 536,00	5,24%
	spolu	€ 3 002,06	18,57%	€ 3 972,00	13,56%
3.kvartál	júl	€ 357,60	2,21%	€ 254,00	0,87%
	august	€ 0,00	0,00%	€ 1 911,00	6,52%
	september	€ 637,45	3,94%	€ 2 030,00	6,93%
	spolu	€ 995,05	6,15%	€ 4 195,00	14,32%
4.kvartál	október	€ 4 582,31	28,34%	€ 2 421,00	8,26%
	november	€ 169,76	1,05%	€ 2 353,00	8,03%
	december	€ 1 203,10	7,44%	€ 1 297,00	4,43%
	spolu	€ 5 955,17	36,83%	€ 6 071,00	20,72%
Ročná výroba	spolu	€ 16 167,64	100,00%	€ 29 296,00	100,00%

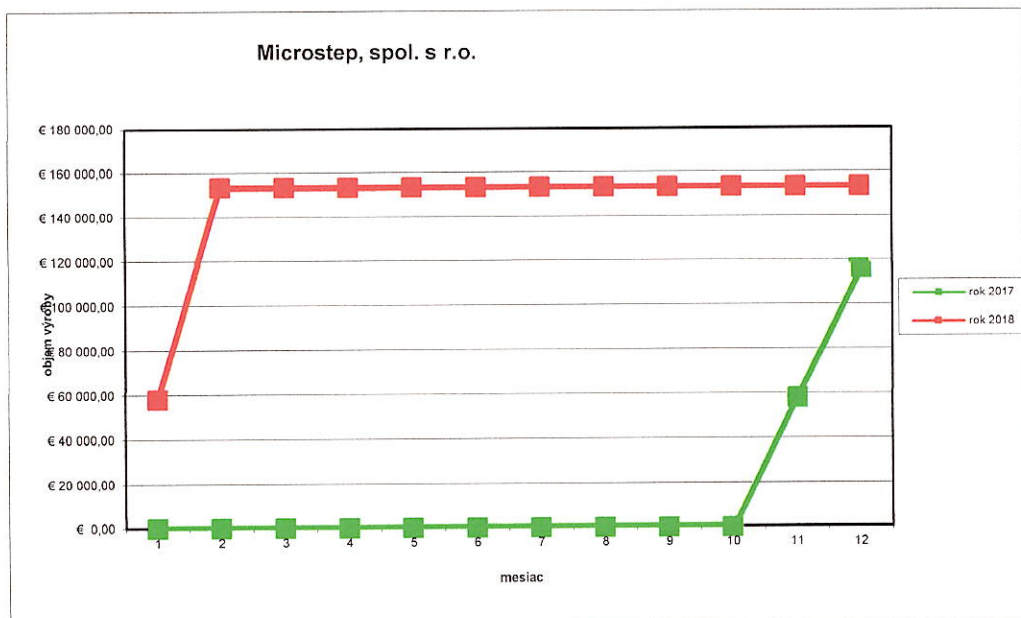
Pöttinger STROJE, s.r.o. - tržby kumulovane					
rok		2020		2019	
1. kvartál	1.	€ 1 238,22		€ 858,00	
	1.-2.	€ 4 609,40		€ 13 116,00	
	1.-3.	€ 6 215,36		€ 15 058,00	
2.kvartál	1.-4.	€ 7 160,38		€ 16 104,00	
	1.-5.	€ 8 092,16		€ 17 494,00	
	1.-6.	€ 9 217,42		€ 19 030,00	
3.kvartál	1.-7.	€ 9 575,02		€ 19 284,00	
	1.-8.	€ 9 575,02		€ 21 195,00	
	1.-9.	€ 10 212,47		€ 23 225,00	
4.kvartál	1.-10.	€ 14 794,78		€ 25 646,00	
	1.-11.	€ 14 964,54		€ 27 999,00	
	1.-12.	€ 16 167,64		€ 29 296,00	



## Microstep,, spol. s r.o.

tržby					
rok		2017	%	2018	%
1.kvartál	január	€ 0,00	0,00%	€ 58 000,00	37,79%
	február	€ 0,00	0,00%	€ 95 490,00	62,21%
	marec	€ 0,00	0,00%	€ 0,00	0,00%
	spolu	€ 0,00	0,00%	€ 153 490,00	100,00%
2.kvartál	apríl	€ 0,00	0,00%	€ 0,00	0,00%
	máj	€ 0,00	0,00%	€ 0,00	0,00%
	jún	€ 0,00	0,00%	€ 0,00	0,00%
	spolu	€ 0,00	0,00%	€ 0,00	0,00%
3.kvartál	júl	€ 0,00	0,00%	€ 0,00	0,00%
	august	€ 0,00	0,00%	€ 0,00	0,00%
	september	€ 0,00	0,00%	€ 0,00	0,00%
	spolu	€ 0,00	0,00%	€ 0,00	0,00%
4.kvartál	október	€ 0,00	0,00%	€ 0,00	0,00%
	november	€ 58 000,00	50,00%	€ 0,00	0,00%
	december	€ 58 000,00	50,00%	€ 0,00	0,00%
	spolu	€ 116 000,00	100,00%	€ 0,00	0,00%
Ročná výroba	spolu	€ 116 000,00	100,00%	€ 153 490,00	100,00%

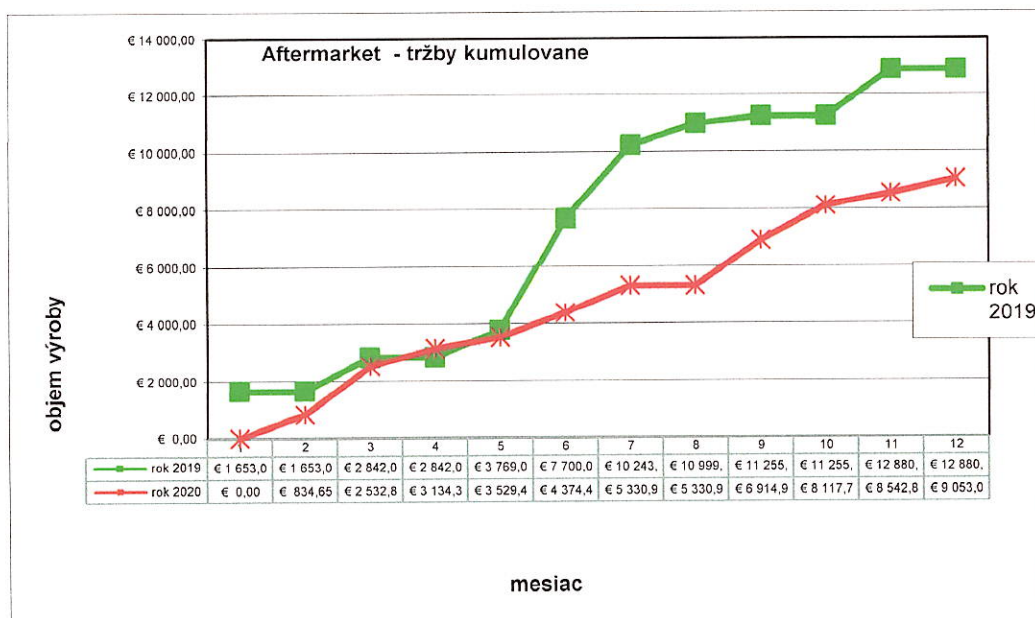
tržby kumulovane					
rok		2017		2018	
1. kvartál	1.	€ 0,00		€ 58 000,00	
	1.-2.	€ 0,00		€ 153 490,00	
	1.-3.	€ 0,00		€ 153 490,00	
2.kvartál	1.-4.	€ 0,00		€ 153 490,00	
	1.-5.	€ 0,00		€ 153 490,00	
	1.-6.	€ 0,00		€ 153 490,00	
3.kvartál	1.-7.	€ 0,00		€ 153 490,00	
	1.-8.	€ 0,00		€ 153 490,00	
	1.-9.	€ 0,00		€ 153 490,00	
4.kvartál	1.-10.	€ 0,00		€ 153 490,00	
	1.-11.	€ 58 000,00		€ 153 490,00	
	1.-12.	€ 116 000,00		€ 153 490,00	



## Wacker Neuson Aftermarket<sup>®</sup>and Services GmbH

tržby					
rok		2020	%	2019	%
1. kvartál	január	€ 0,00	0,00%	€ 1 653,00	12,83%
	február	€ 834,65	9,22%	€ 0,00	0,00%
	marec	€ 1 698,24	18,76%	€ 1 189,00	9,23%
	spolu	€ 2 532,89	27,98%	€ 2 842,00	22,07%
2. kvartál	apríl	€ 601,44	6,64%	€ 0,00	0,00%
	máj	€ 395,10	4,36%	€ 927,00	7,20%
	jún	€ 845,05	9,33%	€ 3 931,00	30,52%
	spolu	€ 1 841,59	20,34%	€ 4 858,00	37,72%
3. kvartál	júl	€ 956,50	10,57%	€ 2 543,00	19,74%
	august	€ 0,00	0,00%	€ 756,00	5,87%
	september	€ 1 583,92	17,50%	€ 256,00	1,99%
	spolu	€ 2 540,42	28,06%	€ 3 555,00	27,60%
4. kvartál	október	€ 1 202,88	13,29%	€ 0,00	0,00%
	november	€ 425,10	4,70%	€ 1 625,00	12,62%
	december	€ 510,14	5,64%	€ 0,00	0,00%
	spolu	€ 2 138,12	23,62%	€ 1 625,00	12,62%
Ročná výroba	spolu	€ 9 053,02	100,00%	€ 12 880,00	100,00%

tržby kumulovane					
rok		2020		2019	
1. kvartál	1.	€ 0,00		€ 1 653,00	
	1.-2.	€ 834,65		€ 1 653,00	
	1.-3.	€ 2 532,89		€ 2 842,00	
2. kvartál	1.-4.	€ 3 134,33		€ 2 842,00	
	1.-5.	€ 3 529,43		€ 3 769,00	
	1.-6.	€ 4 374,48		€ 7 700,00	
3. kvartál	1.-7.	€ 5 330,98		€ 10 243,00	
	1.-8.	€ 5 330,98		€ 10 999,00	
	1.-9.	€ 6 914,90		€ 11 255,00	
4. kvartál	1.-10.	€ 8 117,78		€ 11 255,00	
	1.-11.	€ 8 542,88		€ 12 880,00	
	1.-12.	€ 9 053,02		€ 12 880,00	

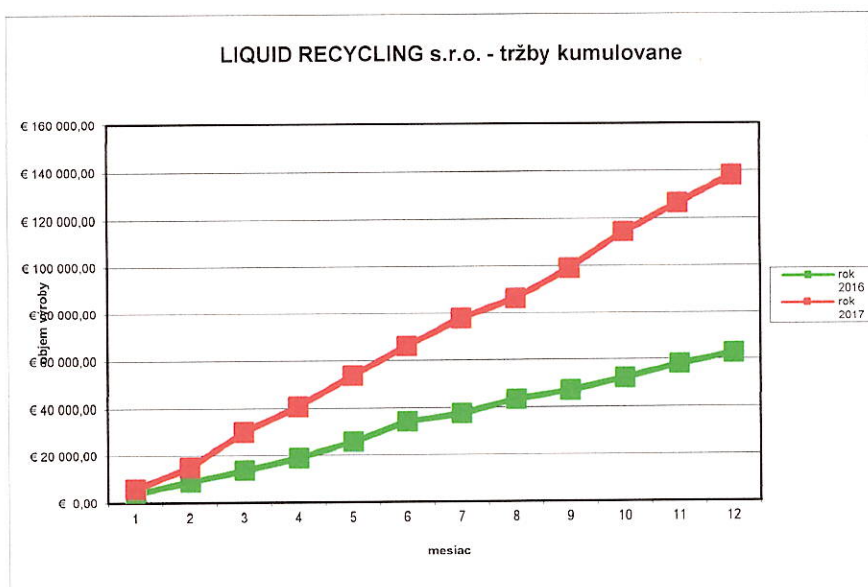




# LIQUID RECYCLING s.r.o.

tržby					
rok		2016	%	2017	%
1.kvartál	január	€ 4 183,60	6,66%	€ 5 991,65	4,33%
	február	€ 4 721,40	7,52%	€ 9 086,65	6,57%
	marec	€ 4 766,30	7,59%	€ 15 052,85	10,88%
	spolu	€ 13 671,30	21,77%	€ 30 131,15	21,79%
2.kvartál	apríl	€ 5 094,90	8,11%	€ 10 717,55	7,75%
	máj	€ 7 097,75	11,30%	€ 12 932,70	9,35%
	jún	€ 8 357,40	13,31%	€ 12 417,75	8,98%
	spolu	€ 20 550,05	32,73%	€ 36 068,00	26,08%
3.kvartál	júl	€ 3 277,90	5,22%	€ 11 723,10	8,48%
	august	€ 5 944,50	9,47%	€ 8 229,45	5,95%
	september	€ 3 755,70	5,98%	€ 12 854,70	9,29%
	spolu	€ 12 978,10	20,67%	€ 32 807,25	23,72%
4.kvartál	október	€ 5 072,75	8,08%	€ 15 431,10	11,16%
	november	€ 5 877,85	9,36%	€ 12 043,80	8,71%
	december	€ 4 636,95	7,39%	€ 11 820,30	8,55%
	spolu	€ 15 587,55	24,83%	€ 39 295,20	28,41%
Ročná výroba	spolu	€ 62 787,00	100,00%	€ 138 301,60	100,00%

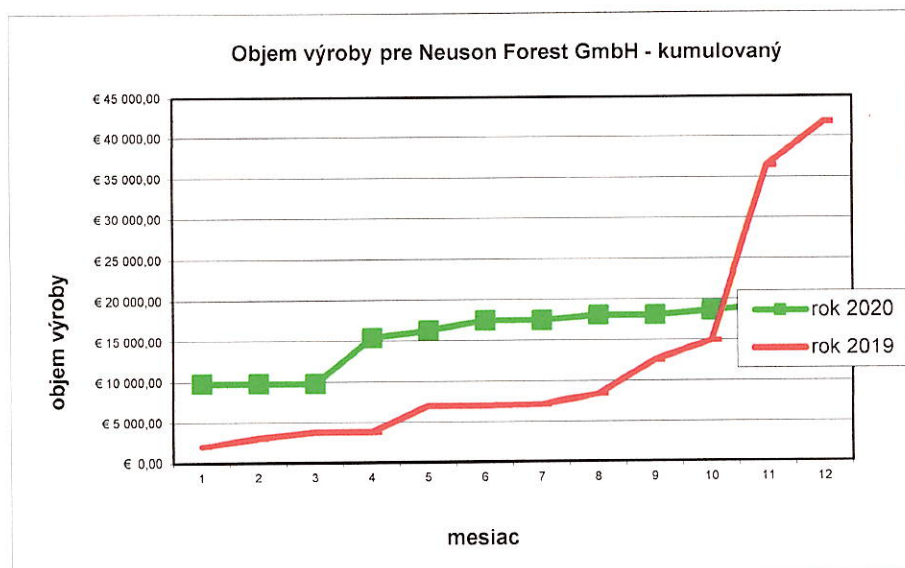
tržby kumulovane					
rok		2016		2017	
1. kvartál	1.	€ 4 183,60		€ 5 991,65	
	1.-2.	€ 8 905,00		€ 15 078,30	
	1.-3.	€ 13 671,30		€ 30 131,15	
2.kvartál	1.-4.	€ 18 766,20		€ 40 848,70	
	1.-5.	€ 25 863,95		€ 53 781,40	
	1.-6.	€ 34 221,35		€ 66 199,15	
3.kvartál	1.-7.	€ 37 499,25		€ 77 922,25	
	1.-8.	€ 43 443,75		€ 86 151,70	
	1.-9.	€ 47 199,45		€ 99 006,40	
4.kvartál	1.-10.	€ 52 272,20		€ 114 437,50	
	1.-11.	€ 58 150,05		€ 126 481,30	
	1.-12.	€ 62 787,00		€ 138 301,60	



## Neuson Forest (Ecotec) GmbH

Objem výroby					
Rok výroby		2020	%	2019	%
1.kvartál	január	€ 9 800,00	50,67%	€ 2 036,00	4,87%
	február	€ 0,00	0,00%	€ 1 075,00	2,57%
	marec	€ 0,00	0,00%	€ 696,00	1,66%
	spolu	€ 9 800,00	50,67%	€ 3 807,00	9,10%
2.kvartál	apríl	€ 5 610,00	29,01%	€ 0,00	0,00%
	máj	€ 915,00	4,73%	€ 3 138,00	7,50%
	jún	€ 1 200,00	6,20%	€ 0,00	0,00%
	spolu	€ 7 725,00	39,94%	€ 3 138,00	7,50%
3.kvartál	júl	€ 0,00	0,00%	€ 144,00	0,34%
	august	€ 610,00	3,15%	€ 1 300,00	3,11%
	september	€ 0,00	0,00%	€ 4 163,00	9,95%
	spolu	€ 610,00	3,15%	€ 5 607,00	13,40%
4.kvartál	október	€ 537,60	2,78%	€ 2 370,00	5,66%
	november	€ 668,00	3,45%	€ 21 424,00	51,20%
	december	€ 0,00	0,00%	€ 5 500,00	13,14%
	spolu	€ 1 205,60	6,23%	€ 29 294,00	70,00%
Ročná výroba	spolu	€ 19 340,60	100,00%	€ 41 846,00	100,00%

Objem výroby pre Neuson Forest GmbH - kumulovaný					
Rok výroby		2020		2019	
1. kvartál	1.	€ 9 800,00		€ 2 036,00	
	1.-2.	€ 9 800,00		€ 3 111,00	
	1.-3.	€ 9 800,00		€ 3 807,00	
2. kvartál	1.-4.	€ 15 410,00		€ 3 807,00	
	1.-5.	€ 16 325,00		€ 6 945,00	
	1.-6.	€ 17 525,00		€ 6 945,00	
3. kvartál	1.-7.	€ 17 525,00		€ 7 089,00	
	1.-8.	€ 18 135,00		€ 8 389,00	
	1.-9.	€ 18 135,00		€ 12 552,00	
4. kvartál	1.-10.	€ 18 672,60		€ 14 922,00	
	1.-11.	€ 19 340,60		€ 36 346,00	
	1.-12.	€ 19 340,60		€ 41 846,00	


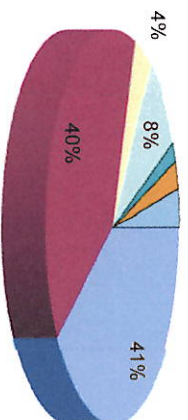


# Dodávateľia

## Dodávateľia priameho materiálu

Raven,a.s.	€ 604 368	plech, hutný materiál
FERONA Slovakia a.s.	€ 597 602	plech, hutný materiál
Messer TatraGas spol. s r.o.	€ 60 855	technické plyny
Van Leeuwen pipe and Tube s.r.o.	€ 123 372	hutný materiál
Colour Group s.r.o.	€ 23 801	farba
Metax, s.r.o. Farby-Laky-Omietky	€ 34 567	farba
Swiss Steel Slovakia s.r.o.	€ 47 070	hutný materiál
<b>Spolu</b>	<b>€ 1 491 635</b>	

## Dodávateľia priameho materiálu



Poznámka:

Hutný materiál: guľatina, I-profil, Joki-profil, L-profil, U-profil, plocháče, trubky.

# Finančné výkazy