

Výročná správa za účtovné obdobie k 31.12.2020



SPOLU S VAMI od roku 1991

Obchodné meno účtovnej jednotky: Anja, spol. s r.o.

Sídlo: Opavská 18/A/6543, 831 01 Bratislava

Vyhotovená dňa: 30.06.2021

Prerokovaná dňa: 30.06.2021

Podpis člena štatutárneho orgánu
účtovnej jednotky:

Ing. Oto Štefanička

Podpis osoby zodpovednej za
vyhotovenie výročnej správy:

Ing. Gabriel Ihnát

1. Profil spoločnosti

Obchodné meno: Anja, spol. s r.o.

Sídlo: Opavská 18/A/6543

IČO: 17328560

DIČ: 2020316210

IČ DPH: SK2020316210

Založenie: 2. október 1991.

Registrácia: Okresný súd Bratislava 1

Oddiel: Sro

Vložka číslo: 1424/B

Spoločníci: Ing. Oto Štefanička
Ing. Vladimír Pinček
Ing. Rastislav Tirscher

Telefón: +421-02-54788816

Fax: +421-02-54788819

E-mail: info@anja.sk

Web: www.anja.sk

Bankové spojenie: **Tatra banka, a.s.**

IBAN: SK36 1100 0000 0026 2108 0700

Slovenská sporiteľňa, a.s.

IBAN: SK84 0900 0000 0001 7723 2720

Všeobecná úverová banka, a.s.

IBAN: SK69 0200 0000 0028 2802 5557

Anja, spol. s r.o. je obchodná spoločnosť založená 2. októbra 1991. Orientuje sa na širokú škálu obchodných aktivít spojených s podnikaním v oblasti poľnohospodárstva. Svoje sídlo má od svojho vzniku v Bratislave, kde sa aj v súčasnosti nachádza centrála spoločnosti.

Hlavným predmetom podnikania je obchodovanie s poľnohospodárskymi komoditami v celej svojej šírke počnúc tými najrozšírenejšími produktami rastlinnej poľnohospodárskej výroby (pšenica, kukurica, slnečnica, repka, jačmeň...) až po plodiny pestované v menšej miere (proso, ovos, ľan, cirok...), ktorých predaj vo veľkej miere umiestňuje na európsky trh (Taliansko, Česká republika, Nemecko, Rakúsko, Poľsko a iné krajiny Európskej únie). S nárastom spracovateľských kapacít na území Slovenskej republiky sa vytvoril priestor pre umiestňovanie tovaru v čoraz väčšej miere aj v tuzemsku. Touto pre spoločnosť dôležitou činnosťou sa zaoberá oddelenie „vývoz“.

Rovnako významnou obchodnou oblasťou je predaj vstupov pre podniky poľnohospodárskej rastlinnej výroby (agrochemické prípravky, osivá a hnojivá). Spolu s poskytovaním odborného poradenstva tým rozširujeme naše obchodné možnosti a vytvárame priestor pre vznik nových a upevňovanie už existujúcich obchodných vzťahov. Tento obchod má na starosti oddelenie „chémia“, a logisticky pôsobí v areály Zavar-Prílohy.

Tretou oblasťou je obchodovanie s kŕmnymi surovinami, ktoré sú používané ako krmivo v poľnohospodárskej živočíšnej výrobe (sójový, slnečnicový, repkový šrot a pod.). Prevažnú väčšinu týchto surovín dovážame z krajín Európskej únie a umiestňujeme ich cez oddelenie „krmoviny“ na slovenskom trhu.

Dlhoročnú tradíciu má dovoz surovín pre potravinársky priemysel (oddelenie „dovoz“). Importované suroviny (najmä z ázie a zo zámoria) tvoria široký sortiment produktov pre baliarne a pekárne (napr. strukoviny, ryža, koreniny, arašidy, kokos, atď). Oddelenie „dovoz“ využíva skladovacie kapacity v areály Zavar-Prílohy.

Doplňovú, no rovnako dôležitú oblasť podnikania tvorí poskytovanie rôznych služieb pre externých klientov v našich areáloch (oddelenie „hospodárska správa“). Spoločnosť k 31.12.2020 vlastnila skladové areály geograficky umiestnené na území západného Slovenska (Zavar-Prílohy, Dolná Streda, Veľké Úľany a Smolenice), ktoré využívala na uskladnenie vlastnej nakúpenej poľnohospodárskej produkcie, ako aj na skladovanie rôzneho tovaru pre externých odberateľov. Spoločnosť Anja, spol. s r.o. poskytuje tiež

služby pozberovej úpravy poľnohospodárskych komodít a prenájom nehnuteľností či prepravu tovaru.

2. Certifikácia

Spoločnosť Anja, spol. s r.o. kladie dôraz na kvalitu dodávaných tovarov a poskytovaných služieb, o čom svedčí vlastníctvo nasledovných certifikátov:

a) **ISO** (International Organization for Standardization) **9001:2015** pre tieto činnosti: Nákup a predaj poľnohospodárskych produktov, krmovín a potravín.

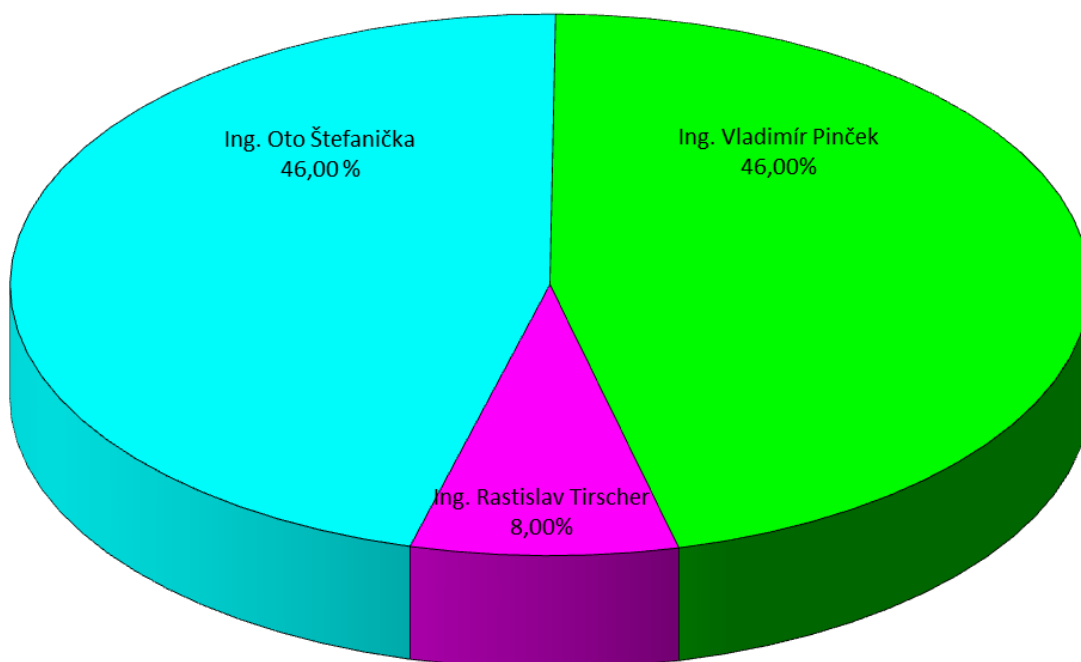
b) **HACCP** certifikát ako osvedčenie o systéme kritických bodov (Hazard Analysis and Critical Control Points) pre tieto činnosti: Nákup a predaj poľnohospodárskych produktov, krmovín a potravín.

c) **ISCC EU** (International Sustainability and Carbon Certification)

d) Certifikát procesu **GMP+B3** pre oblasť prekládky, skladovania a obchodu s krmivami.

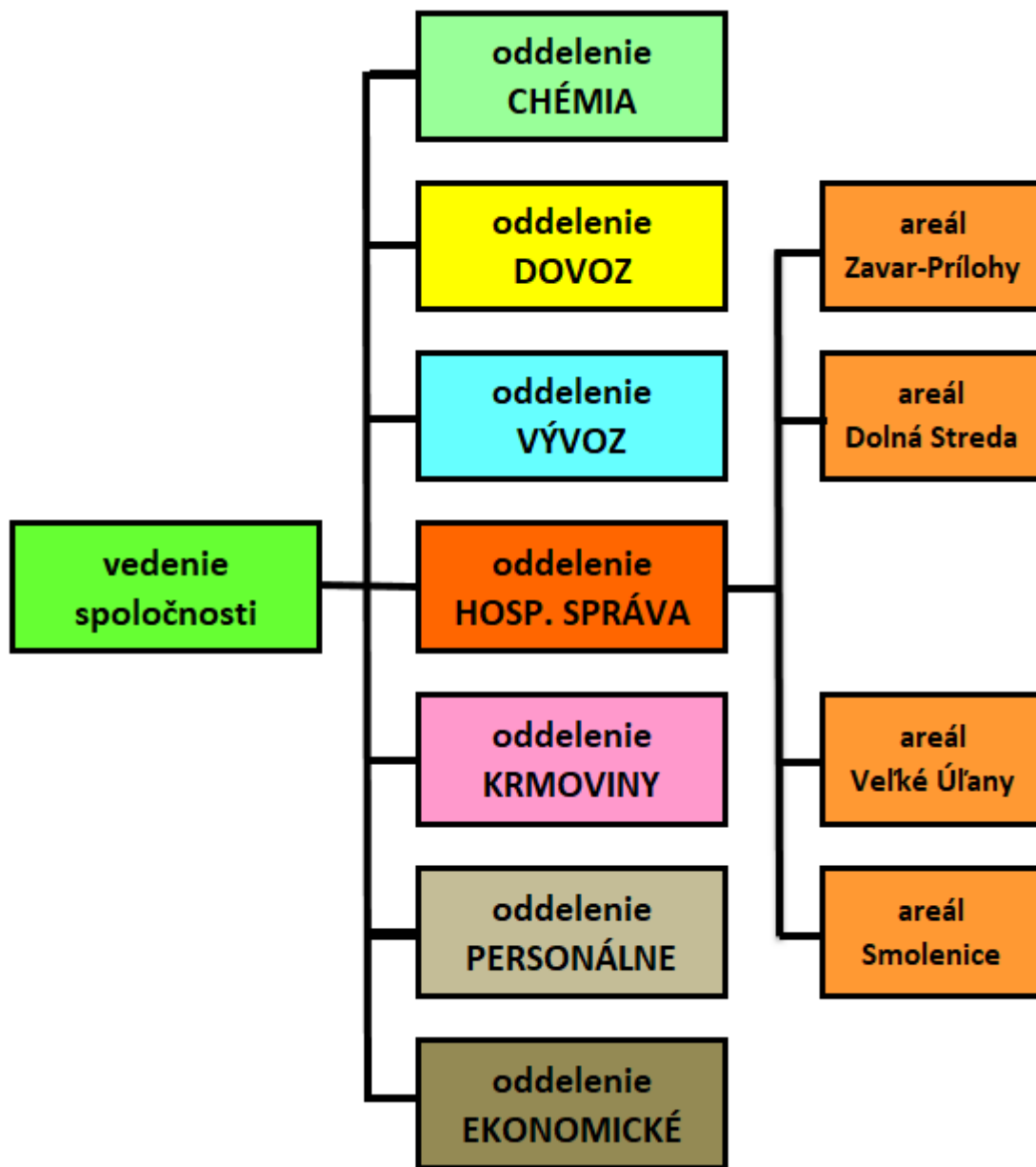
e) **BIO** certifikát pre obchodovanie s produkciou dopestovanou v systéme ekolog. výroby

3. Štruktúra vlastníkov spoločnosti k 31. decembru 2020



Zmeny v štruktúre spoločníkov platné k 31.12.2020, boli v obchodnom registri zapísané dňa 29.01.2021.

4. Organizačná štruktúra spoločnosti v roku 2020



5. Analýza vývoja spoločnosti v roku 2020

5.1. Obchodná činnosť:

Rok 2020 bol ďalším z radu úspešných. Celkovo dosiahnuté tržby z predaja tovaru (55,09 mil. EUR) len tesne zaostali za rekordnou hodnotou z roku 2018 (55,11 mil. EUR), ale v porovnaní s rokom 2019 dosiahli nárast o 5,17%. Spoločnosť dosiahla v roku 2020 historicky najlepší výsledok v kategórii „hospodársky výsledok po zdanení“ vo výške 2,03 mil. EUR (medziročný nárast o 41,46%) a druhý historicky najlepší výsledok v kategórii „tvorba pridanej hodnoty“ vo výške 4,85 mil. EUR (medziročne viac o 8,40%). Úroveň dosiahnutých tržieb za predaný tovar bola v prvom polroku pozitívne ovplyvňovaná najmä zvýšeným dopytom po vstupoch do poľnohospodárskej prvovýroby a po potravinárskom tovare v dôsledku začínajúceho obdobia pandémie koronavírusu a neistoty z ďalšieho vývoja. V druhej polovici roka boli tržby pozitívne ovplyvnené hlavne nadpriemernou úrodou hlavných poľnohospodárskych komodít (hoci realizačné ceny ostávali na priemernej úrovni), čo sa okrem iného prejavilo aj na rekordnom stave koncoročných zásob (7,49 mil. EUR). V roku 2020 sa darilo aj predaju kŕmnych zmesí pre dobytok (medziročný nárast o 5,88%).

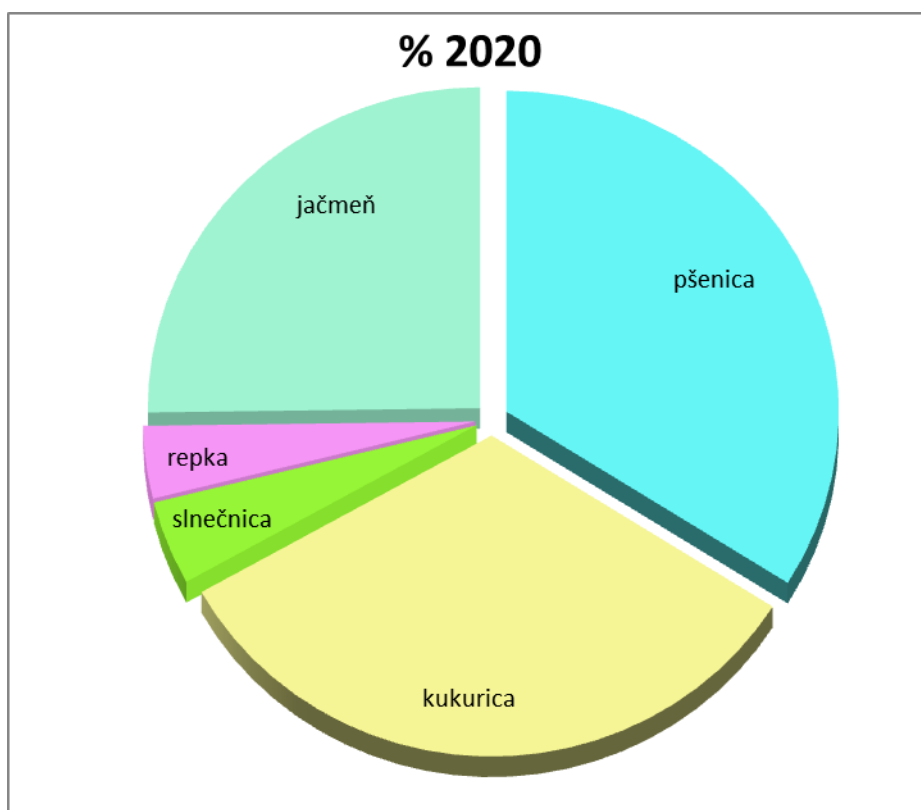
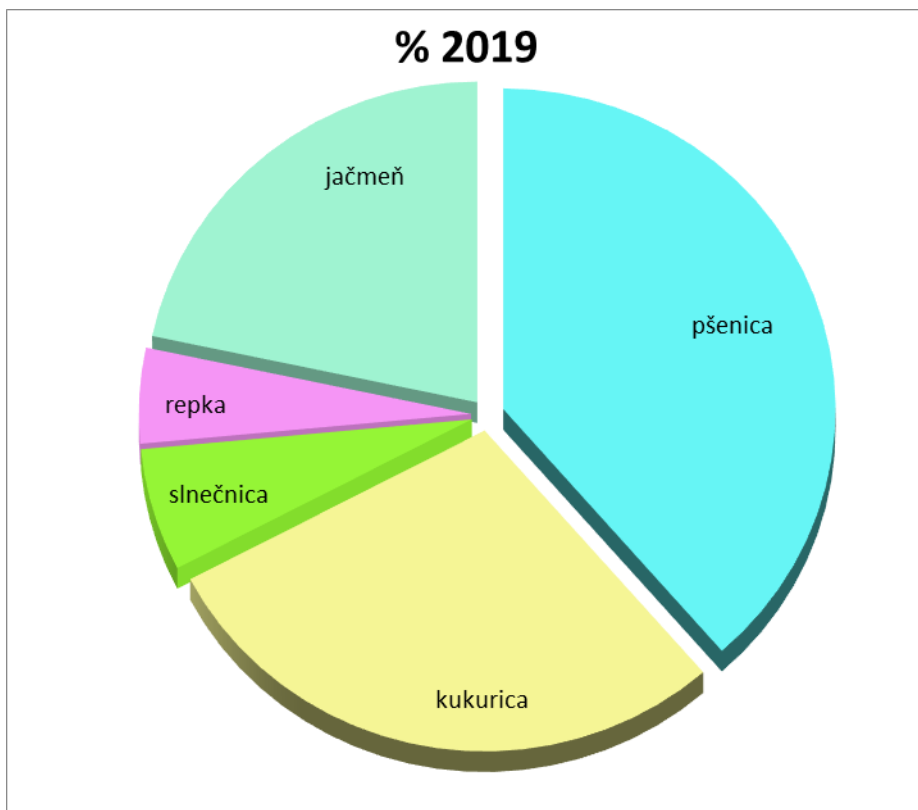
typ tovaru alebo služby	suma výnosov (€)		
	2019	2020	rozdiel
tržby z predaja tovaru	52 385 273	55 094 036	2 708 763
- agrokodity (obilniny, olejniny, strukoviny ...)	24 293 370	26 893 490	2 600 120
- osivá, hnojivá, agrochémia	20 552 900	20 068 034	-484 866
- potravinársky tovar (ryža, cukor, kakao...)	2 713 463	3 023 135	309 672
- kŕmny zmesi pre dobytok	4 825 540	5 109 377	283 837
tržby z predaja služieb	772 729	861 559	88 830

V nasledujúcej tabuľke uvádzame prehľad o predaji vybraných hlavných poľnohospodárskych komodít za roky 2017-2020.

predaj hlavných poľnohospodárskych komodít v tonách

komodita/rok	2017	%	2018	%	2019	%	2020	%
pšenica	51 828	41,29%	51 174	37,90%	44 162	38,57%	45 334	33,95%
kukurica	35 255	28,09%	39 822	29,50%	32 920	28,75%	43 982	32,94%
slnečnica	7 572	6,03%	8 608	6,38%	7 082	6,19%	5 670	4,25%
repka	4 720	3,76%	9 361	6,93%	5 496	4,80%	4 872	3,65%
jačmeň	26 149	20,83%	26 043	19,29%	24 825	21,68%	33 668	25,21%
spolu	125 524	100,00%	135 008	100,00%	114 485	100,00%	133 525	100,00%

Nižšie uvedené grafy znázorňujú podiel jednotlivých komodít na ich spoločnom celku v rokoch 2019 a 2020, z ktorého vyplýva nárast podielu predaja jačmeňa a kukurice na úkor poklesu podielu predaja pšenice, repky a slnečnice.



V oblasti tržieb za poskytnuté služby (862 tis. EUR) spoločnosť zaznamenala medziročný nárast o 89 tis. EUR (+11,50%), ktorý bol spôsobený hlavne nárastom objemu pozberovej úpravy tovaru pre zákazníkov.

5.2. Prevádzková činnosť:

S obchodnou činnosťou úzko súvisí aj činnosť prevádzková. Z makroekonomických faktorov nás ovplyvňovala pokračujúca nízka miera inflácie (pokles z 2,7% v roku 2019 na 1,9% v roku 2020), ktorá pozitívne vplývala na externé ceny obstarávaných produktov a služieb. Prudký prepád HDP Slovenskej republiky (v roku 2020 došlo k poklesu -5,2% v porovnaní s rastom 2,3% v roku 2019) skonomickú situáciu spoločnosti vo významnej miere neovplyvnil, pretože zasiahol hlavne oblasti mimo našu pôsobnosť. Miera nezamestnanosti sa síce zvýšila z 5,8% v roku 2019 na 6,7% v roku 2020, napriek tomu ostala vzhľadom na výrazný pokles HDP na pomerne nízkej úrovni a naďalej vytvárala tlak na trhu práce hlavne pri obsadzovaní nových pracovných pozícií (nedostatok voľnej kvalifikovanej pracovnej sily) a pri raste mzdových nákladov (v roku 2020 rástla tak nominálna ako aj reálna mzda v národnom hospodárstve). Na prevádzkové náklady pozitívne vplývali nízke úrokové sadzby spojené s dostatkom úverových zdrojov, a rovnako pozitívne vplýval na naše podnikanie aj vývoj u cien pohonných hmôt a energií (pri PHM došlo k medziročnému poklesu cien na liter PHM o viac ako 10%, ceny energií zostali stabilné).

V spotrebe materiálu a energie sme v roku 2020 zaznamenali medziročný pokles nákladov o 13 tis. EUR (-3,7%) pričom došlo k poklesu celkových nákladov na pohonné hmoty (-16,6%) aj ostatnej spotreby (-7,9%) a naopak k nárastu celkových nákladov na energie (+44,9%), pričom tento nárast bol spôsobený výrazným medziročným zvýšením množstva spotrebovanej elektriny a plynu pri pozberovej úprave tovaru.

V oblasti osobných nákladov sme zaznamenali mierne zvýšenie o 41 tis. EUR na úroveň 2,00 mil. EUR (+2,1%).

Medziročný rast sme zaznamenali aj v oblasti nákladov na externe obstarávané služby, ktoré narástli o 235 tis. EUR (+11,5%). Takmer 68% z celkovej hodnoty externých služieb tvorili náklady na dopravu pri predaji tovaru, a práve tieto náklady v roku 2020

medziročne rástli o 216 tis. EUR, čo bolo spôsobené nárastom exportu, s ktorým sú spojené vyššie náklady na dopravu k zákazníkovi.

Pozitívny vplyv na výšku dosiahnutého hospodárskeho výsledku v roku 2020 mala zlepšená štruktúra pohľadávok voči odberateľom z obchodného styku, čo malo za následok pomerne významné zúčtovanie opravných položiek k pohľadávkam. To pozitívne ovplyvnilo HV vo výške 139 tis. EUR (v roku 2019 bol tento vplyv negatívny vo výške 174 tis. EUR).

5.3. Investičná činnosť

Hlavnou investičnou akciou bolo obstaranie technológie na čistenie poľnohospodárskych plodín s uvedením do prevádzky v skladovom areály Dolná Streda. Pri ďalších investíciách do dlhodobého majetku sa spoločnosť v roku 2020 zamerala na pokračovanie obnovy vozového parku a manipulačnej techniky, ako aj modernizáciu vybraných skladových objektov. Celková hodnota investícií do dlhodobého hmotného majetku v roku 2020 bola vo výške 332 tis. EUR čo je o 56 tis. EUR menej ako v roku 2019 (-14,4%). Odpisy dlhodobého hmotného i nehmotného majetku boli vo výške 257 tis. EUR.

6. Hlavné ciele pre rok 2020

Medzi hlavné ciele spoločnosti pre rok 2021 (tak ako aj v rokoch predchádzajúcich) bude patriť snaha zlepšovať postavenie spoločnosti na trhu, vyhľadávať nové príležitosti, rozkladať riziko a zefektívnením činností znižovať neproduktívne náklady. Čoraz viac budeme čeliť rizikám z externého prostredia, ktoré nevieme ovplyvniť (ceny komodít, budúcnosť Európskej únie ako jednotného hospodárskeho priestoru a s tým spojené bariéry medzinárodného obchodu, nevyspytateľné prírodné podmienky v podobe zrážkových a teplotných výkyvov a na to nadväzujúca možná platobná neschopnosť obchodných partnerov, otázky vývoj úrokových sadzieb a stav bankového sektora v Európe). Osobitným rizikom zostáva pokračovanie pandémie koronavírusu, ktoré so sebou prináša

narušenie dodávateľsko-odberateľských vzťahov, neistotu v logistike tovarových tokov a v neposlednom rade zvýšené zdravotné riziko pre zamestnancov.

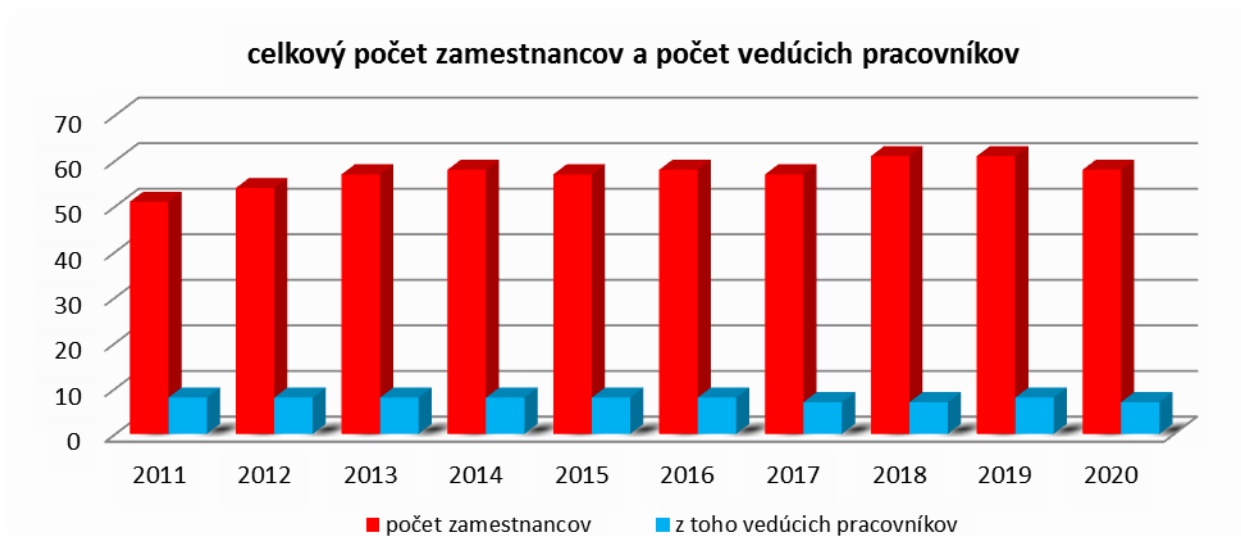
V oblasti obchodných činností bude pokračovať snaha o preferovanie osvedčených odberateľov – spracovateľov agrokomodít s dobrou platobnou schopnosťou, tradíciou a korektným prístupom. Bude potrebné selektovať a včas odhadnúť ekonomickú silu našich odberateľov a vhodným regulovaním objemu obchodov s menej bonitnými partnermi zabrániť vzniku problémových pohľadávok. Každoročným cieľom je zlepšiť štruktúru pohľadávok z obchodného styku. Zároveň bude pokračovať snaha zredukovať rizikové činnosti s nízkou pridanou hodnotou a naopak rozvíjať a vyhľadávať obchodné možnosti v perspektívnych segmentoch. V období vstupu ekonomicky silných nadnárodných spoločností na náš trh bude kľúčovou vlastnosťou flexibilita a pridaná hodnota, ktorú by sme mali byť schopní našim obchodným partnerom poskytnúť.

V prevádzkovej činnosti sa budeme snažiť znižovať náklady hlavne tam, kde to umožňuje konkurenčný boj na trhu dodávateľov, budeme pokračovať v analýze a racionalizácii podnikových procesov a zefektívňovaní činností, čo by sa malo prejavovať v pokračujúcom znižovaní neproduktívnych nákladov, v úspore energií, spotreby materiálu i nákladov na externé služby.

V rámci investičnej činnosti by rok 2021 mal byť rokom pokračovania modernizácie jednotlivých areálov spoločnosti (a to tak v oblasti nehnuteľného majetku ako aj modernizácie vybavenia strojmi a technológiami). Malo by sa tak diať na základe analýzy efektívnosti fungovania skladových areálov. V prípade potreby dôjde k obmene časti hnutel'ného dlhodobého majetku (hlavne vozový park).

V oblasti personálnej neočakávame výrazné zmeny, štruktúra zamestnancov bude podobná ako v roku 2020. Pri pokračujúcom trende zvyšovania produktivity práce počítame skôr s možným navyšovaním počtu zamestnancov, najmä v obchodnej oblasti.

7. Zamestnanci a personálna politika



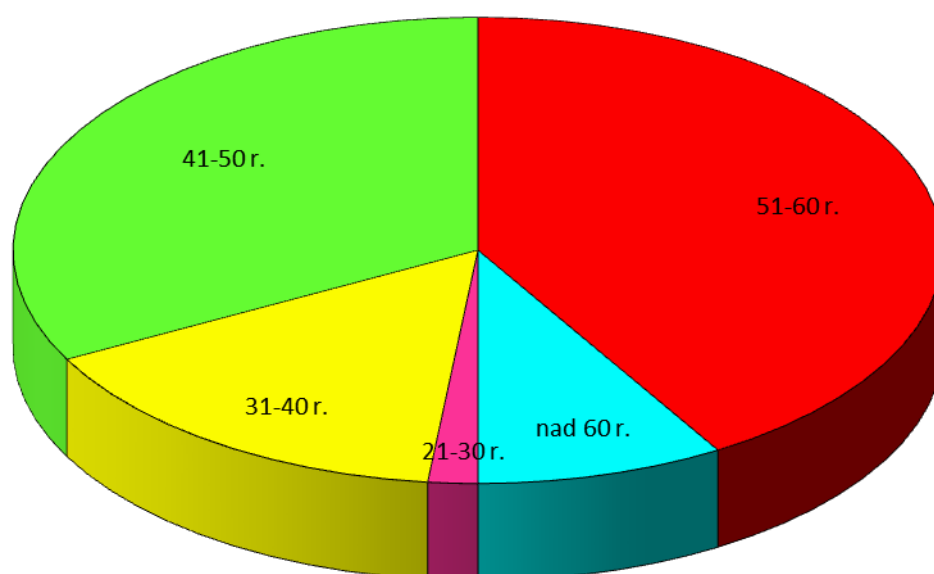
evidenčný stav zamestnancov k 31.12.

rok	počet zamestnancov	medziročná zmena (%)	z toho vedúcich
2011	51	0,00%	8
2012	54	5,88%	8
2013	57	5,56%	8
2014	58	1,75%	8
2015	57	-1,72%	8
2016	58	1,75%	8
2017	57	-1,72%	7
2018	61	7,02%	7
2019	61	0,00%	8
2020	58	-4,92%	7

Počet zamestnancov spoločnosti k 31.12.2020 sa v medziročnom porovnaní znížil o troch (-4,9%) a dostal sa tak na iba mierne nadpriemerný stav za posledných 10 rokov (ten je 57,2). V oblasti vekovej štruktúry zamestnancov dochádza hlavne vplyvom nízkej fluktuácie k minimálnym zmenám. V oblasti štruktúry zamestnancov podľa pohlavia došlo v roku 2020 k poklesu podielu mužov a nárastu podielu žien o 1,44%. V oblasti štruktúry zamestnancov podľa vzdelania eviduje spoločnosť medziročne menej zamestnancov s vysokoškolským vzdelaním (-4) čo je kompenzované nárastom počtu zamestnancov so stredoškolským vzdelaním s maturitou (+1).

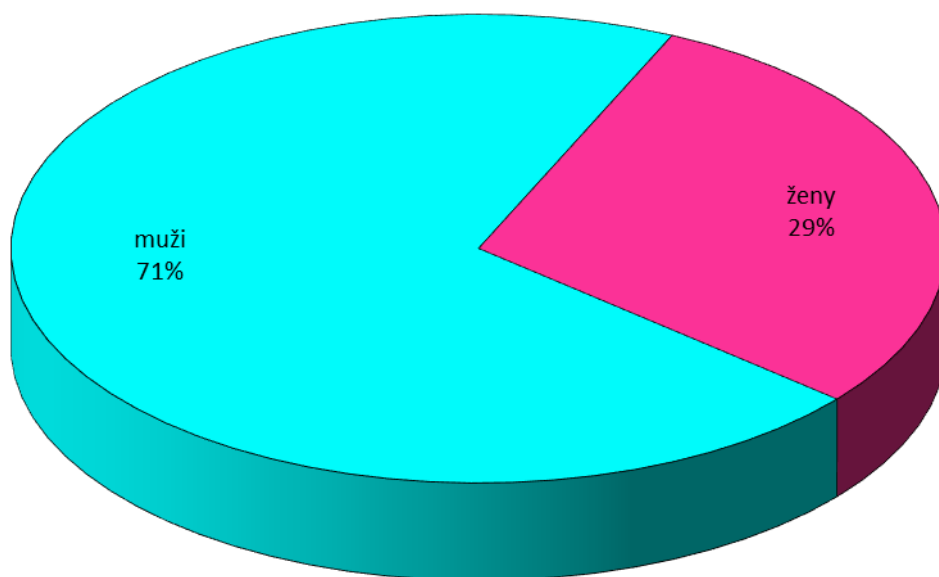
veková štruktúra zamestnancov k 31.12.2020

kategória	počet zamestnancov	%
20-30 r.	1	1,72%
30-40 r.	9	15,52%
40-50 r.	19	32,76%
50-60 r.	24	41,38%
nad 60 r.	5	8,62%
spolu	58	100,00%



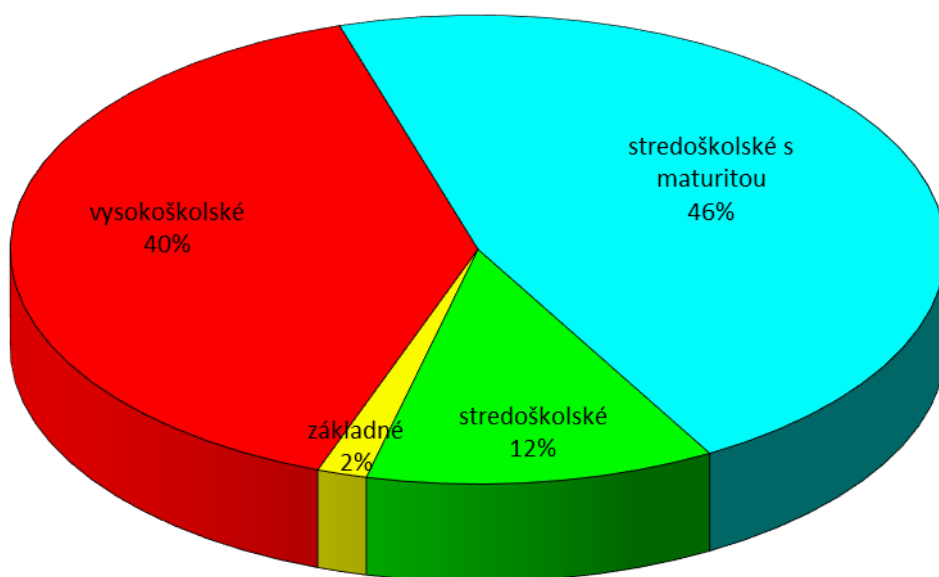
štruktúra zamestnancov podľa pohlavia k 31.12.2020

kategória	počet zamestnancov	%
muži	41	70,69%
ženy	17	29,31%
spolu	58	100,00%



Štruktúra zamestnancov podľa vzdelania k 31.12.2020

dosiahnuté vzdelanie	počet zamestnancov	%
vysokoškolské	23	39,66%
stredoškolské s maturitou	27	46,55%
stredoškolské	7	12,07%
základné	1	1,72%
spolu	58	100,00%



Spoločnosť poskytuje zamestnancom možnosť sebazdokonaľovania a motivuje ich k dosahovaniu lepších výsledkov aj prostredníctvom ponuky rôznych typov školení zodpovedajúcich konkrétnej pracovnej pozícii (počnúc školeniami v oblasti budovania predajných zručností a jazykovými školeniami cez školenia v oblasti logistiky, daní až po školenia obsluhy strojov). Na tieto účely bolo v roku 2020 vynaložených 3.912 € čo je o 56,53% menej ako v roku 2019. Dôvodom výrazného poklesu je obmedzenie ponuky vzdelávacích aktivít v dôsledku pandémie koronavírusu.

8. Spoločenská zodpovednosť a etický kódex

Naša zodpovednosť je postavená na troch pilieroch:

1. **Zodpovednosť voči zamestnancom a ich rodinám.** Snažíme sa o to vytváraním príjemných pracovných podmienok, budovaním spolupatričnosti a vzájomného rešpektu zamestnancov spoločnými aktivitami, motiváciou k zvyšovaniu kvalifikácie a podporou ďalšieho vzdelávania.
2. **Zodpovednosť voči obchodným partnerom.** Cieľavedome budujeme dlhodobé vzťahy uplatňovaním čestnosti, korektnosti a profesionality. Uvedomujeme si nutnosť plnenia dohôd na princípe partnerského rovnocenného zdieľania výhod, plynúcich zo vzájomnej spolupráce.
3. **Zodpovednosť voči komunite.** Plníme svoje záväzky voči štátu, regiónom, obciam ako aj ďalším inštitúciám. Finančne podporujeme neziskové aktivity (Občianske združenie Návrat, SOCIA – Nadácia na podporu sociálnych zmien, Manageria, o.z., a pod.). V roku 2020 sme na tieto účely darovali čiastku 63.200,00 EUR. Snažíme sa uplatňovať princípy etiky, morálky a rešpektujeme zákonnosť vo všetkých činnostiach a na všetkých úrovniach.

9. Vplyv činnosti spoločnosti na životné prostredie

Ochranu životného prostredia, bezpečnosť a ochranu zdravia pri práci považujeme za dôležitú súčasť našej firemnej politiky, hoci charakterom svojej činnosti nie sme predurčení k výraznejšiemu znečisťovaniu životného prostredia. Napriek tomu nám na problematike životného prostredia záleží a celým radom opatrení sa snažíme minimalizovať negatívne dopady našej činnosti na prostredie, ktoré nás obklopuje.

Modernizáciou našich areálov a zefektívnením pracovných činností znižujeme našu energetickú náročnosť. Vhodným logistickým plánovaním prepravných ciest znižujeme spotrebu pohonných hmôt. Pri výbere nových dopravných prostriedkov a strojov je pre nás jedným z hlavných kritérií nízka spotreba. Triedime odpad a dodržiavame zákonné normy v oblasti životného prostredia.

10. Návrh na rozdelenie zisku

Valné zhromaždenie rozhodne na svojom zasadnutí o rozdelení zisku spoločnosti po zdanení za rok 2020 v hodnote 2.032.846,40 €. Navrhované rozdelenie je nasledovné: celý zisk po zdanení rozdeliť medzi spoločníkov s.r.o. (dividendy).

11. Prehľad vybraných údajov zo Súvahy

11.1 Vývoj v rokoch 2016-2020

SÚVAHA					
<i>údaje v tis. EUR</i>					
AKTÍVA	2016	2017	2018	2019	2020
spolu majetok	18 158	16 905	20 783	21 680	20 797
neobežný majetok	1 834	1 202	1 404	1 547	1 641
- dlhodobý nehmotný majetok	0	4	3	3	8
- dlhodobý hmotný majetok	1 834	1 199	1 402	1 544	1 633
- dlhodobý finančný majetok	0	0	0	0	0
obežný majetok	16 297	15 667	19 339	20 084	19 115
- zásoby	6 352	5 077	6 894	7 482	7 490
- pohľadávky (dlh. + krátkodobé)	9 915	10 493	11 996	12 138	11 558
- finančné účty	30	96	449	465	67
časové rozlíšenie	27	36	40	49	41
- náklady budúcich období	19	21	23	29	27
- príjmy budúcich období	7	14	17	19	13

údaje v tis. EUR

PASÍVA	2016	2017	2018	2019	2020
spolu vlastné imanie a záväzky	18 158	16 905	20 783	21 680	20 797
vlastné imanie	6 131	3 184	4 593	6 030	5 795
- základné imanie	100	100	100	100	100
- fond zo zisku	10	10	10	10	10
- výsledok hosp. min. rokov	4 623	1 536	3 074	4 483	3 653
- výsledok hosp. za účt. obdobie	1 398	1 538	1 410	1 437	2 033
záväzky	11 947	13 642	16 110	15 570	14 922
- rezervy	103	57	60	63	77
- záväzky (dlh. + krátkodobé)	4 637	6 078	5 338	4 439	4 428
- krátkodobé fin. výpomoci	1 413	2 473	2 862	3 090	4 788
- bankové úvery	5 793	5 034	7 850	7 979	5 629
časové rozlíšenie	80	80	80	80	80
- výdavky budúcich období	80	80	80	80	80
- výnosy budúcich období	0	0	0	0	0

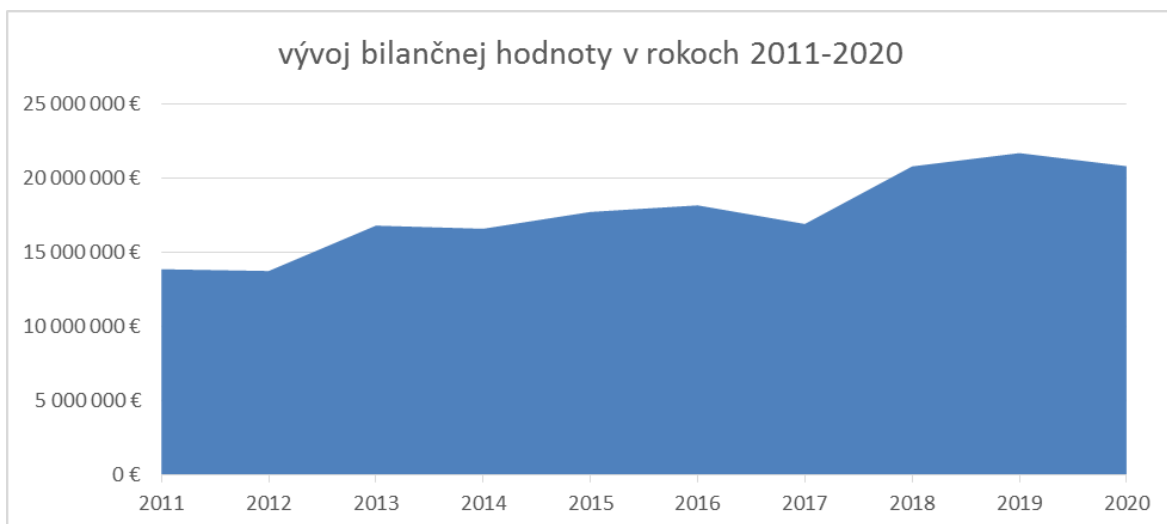
11.2 Komentár k vybraným položkám súvahy

údaje v tis. EUR

AKTÍVA	2019	%	2020	%	zmena	%
spolu majetok	21 680	100,00%	20 797	100,00%	-884	0,00%
neobežný majetok	1 547	7,14%	1 641	7,89%	94	0,76%
- dlhodobý nehmotný majetok	3	0,22%	8	0,50%	5	0,28%
- dlhodobý hmotný majetok	1 544	99,78%	1 633	99,50%	89	-0,28%
- dlhodobý finančný majetok	0	0,00%	0	0,00%	0	0,00%
obežný majetok	20 084	92,64%	19 115	91,91%	-970	-0,73%
- zásoby	7 482	37,25%	7 490	39,18%	8	1,93%
- pohľadávky (dlh. + krátk.)	12 138	60,43%	11 558	60,46%	-580	0,03%
- finančné účty	465	2,31%	67	0,35%	-398	-1,96%
časové rozlíšenie	49	0,23%	41	0,20%	-8	-0,03%
- náklady budúcich období	29	60,18%	27	67,19%	-2	7,01%
- príjmy budúcich období	19	39,82%	13	32,81%	-6	-7,01%

údaje v tis. EUR

PASÍVA	2019	%	2020	%	zmena	%
spolu vlastné imanie a záväzky	21 680	100,00%	20 797	100,00%	-884	0,00%
vlastné imanie	6 030	27,82%	5 795	27,87%	-235	0,05%
- základné imanie	100	1,66%	100	1,73%	0	0,07%
- fond zo zisku	10	0,17%	10	0,17%	0	0,01%
- výsledok hosp. min. rokov	4 483	74,35%	3 653	63,03%	-831	-11,32%
- výsledok hosp. za účt. obdobie	1 437	23,83%	2 033	35,08%	596	11,25%
záväzky	15 570	71,82%	14 922	71,75%	-649	-0,07%
- rezervy	63	0,40%	77	0,52%	14	0,11%
- záväzky (dlh. + krátk.)	4 439	28,51%	4 428	29,68%	-11	1,17%
- krátkodobé fin. výpomoci	3 090	19,84%	4 788	32,09%	1 698	12,24%
- bankové úvery	7 979	51,24%	5 629	37,72%	-2 350	-13,52%
časové rozlíšenie	80	0,37%	80	0,38%	0	0,02%
- výdavky budúcich období	80	100,00%	80	100,00%	0	0,00%
- výnosy budúcich období	0	0,00%	0	0,00%	0	0,00%

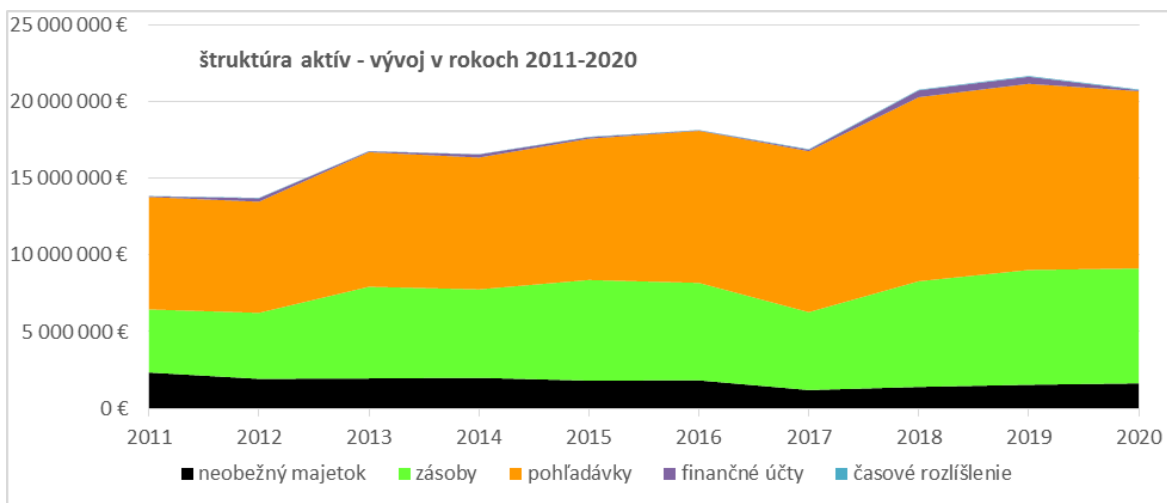


Celková bilančná suma k 31.12.2020 dosiahla hodnotu 20.797 tis. EUR a v porovnaní s rokom 2019 poklesla o 884 tis. EUR čo je pokles -4,08%. Bilančná hodnota za posledných 10 rokov narástla o rovných 50,01%.

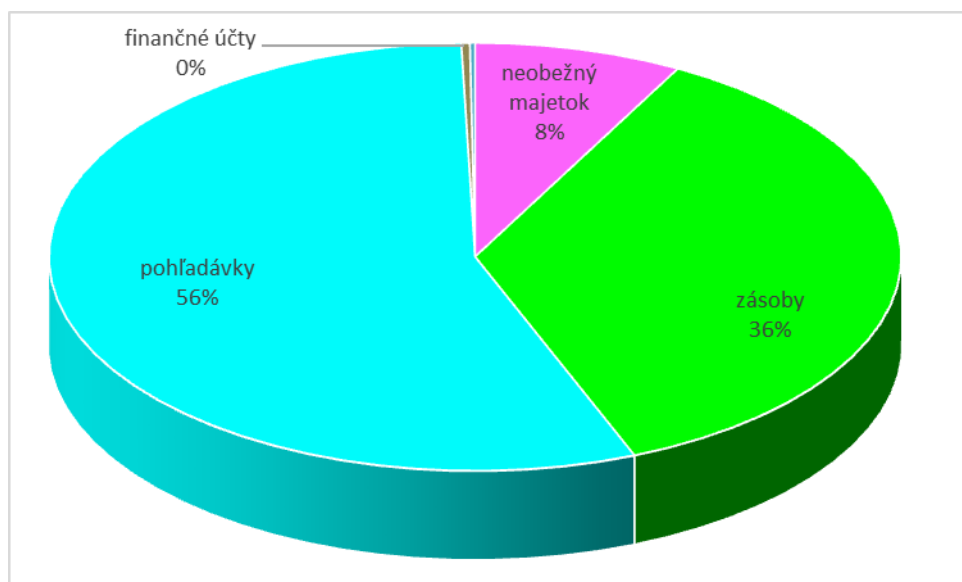
Na strane aktív došlo k medziročnému navýšeniu v položke „neobežný majetok“ (+94 tis. EUR) a nepatrne aj u zásob (+8 tis. EUR). Výraznejšie poklesli pohľadávky (-580 tis. EUR) a stav na finančných účtoch (-398 tis. EUR). Pri položke „časové rozlíšenie“ bol pokles -8 tis. EUR.

Zásoby si udržali vysokú úroveň k 31.decembru hlavne kvôli dostatku obchodovateľného tovaru na trhu (agrokomodity). Ich stav k 31.12.2020 (najvyšší stav zásob v histórii firmy) tvorí základ pre generovanie významných tržieb v roku 2021. Pri poklese stavu pohľadávok sa jedná hlavne o pohľadávky obchodné, ktoré sa vyvíjali pozitívne v dôsledku zlepšenej finančnej situácie našich obchodných partnerov. Zaznamenali sme aj znížené daňové pohľadávky. Hodnota na finančných účtoch poklesla v dôsledku presunu finančných prostriedkov na zníženie dlhu voči bankám v podobe kontokorentných účtov. Príčina rastu dlhodobého majetku je vo výraznej investičnej činnosti, ktorá pokračovala aj v roku 2020 (investície vyššie ako odpisy dlhodobého majetku).

V priloženom grafe vývoja štruktúry aktív v rokoch 2011-2020 je možné pozorovať dlhodobý nárast pohľadávok na úkor zásob aj neobežného majetku.

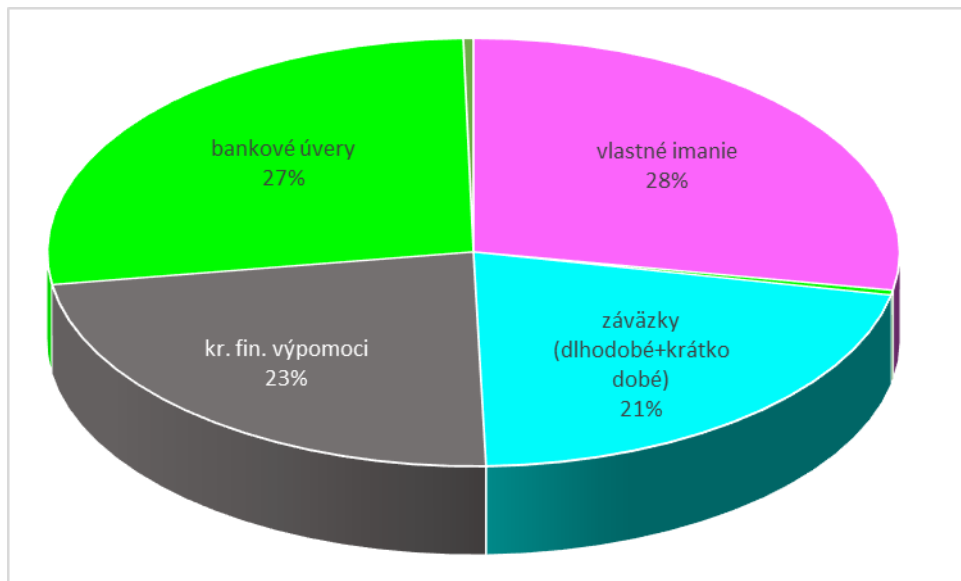


štruktúra aktív k 31.12.2020

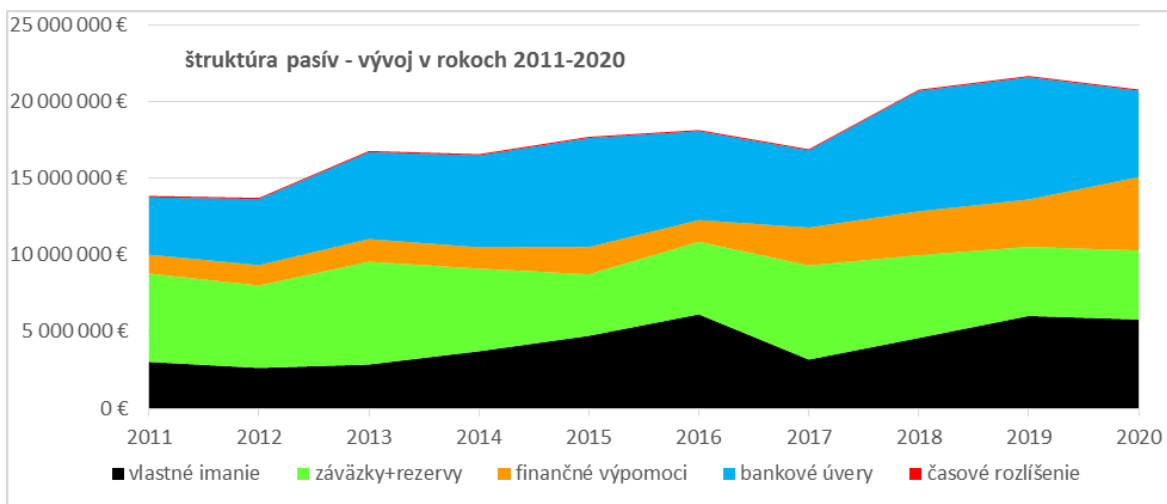


Na strane pasív došlo k významnému medziročnému nárastu záväzkov voči veriteľom z titulu prijatých krátkodobých finančných výpomocí (+1.698 tis. EUR) a nevýznamnému nárastu vytvorených rezerv (+14 tis. EUR). Vlastné imanie pokleslo o 235 tis. EUR ako kombinácia zlepšeného HV po zdanení v bežnom účtovnom období (+595 tis. EUR) a poklesu nerozdeleného zisku minulých rokov (vyplatenie dividend) o 830 tis. EUR. Najvýraznejšia zmena nastala u záväzkov z bankových úverov, ktoré vďaka zvýšenému inkasu pohľadávok a vyššej ziskovosti firmy medziročne poklesli o 2.350 tis. EUR.

štruktúra pasív k 31.12.2020



V priloženom grafe vývoja štruktúry pasív v rokoch 2011-2020 je možné pozorovať 4 významné zdroje financovania a ich zmenu v priebehu posledných 10 rokov. Práve v roku 2020 spoločnosť dosiahla najlepšiu štruktúru rovnomerne rozložených zdrojov financovania.

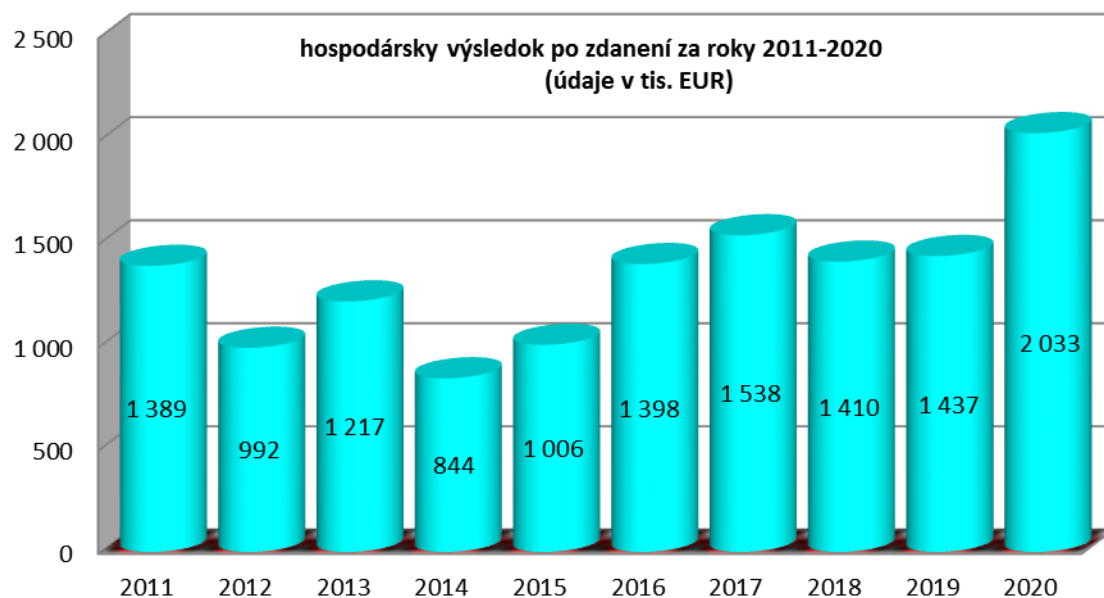


12. Prehľad vybraných údajov z Výkazu ziskov a strát

12.1 Vývoj položiek výkazu v rokoch 2016-2020

údaje v tis. EUR

Výkaz ziskov a strát	2016	2017	2018	2019	2020
výnosy z hospodárskej činnosti, z toho:	52 952	53 151	56 716	53 914	56 448
- tržby z predaja výrobkov a služieb	873	707	745	773	862
- tržby z predaja tovaru	51 928	51 579	55 109	52 385	55 094
- tržby z predaja dlhodobého majetku a materiálu	10	608	2	5	12
- ostatné výnosy	141	257	860	751	481
náklady na hospodársku činnosť, z toho:	51 003	51 010	54 730	51 900	53 753
- výrobná spotreba + náklady na predaný tovar	48 600	47 523	51 418	48 684	51 106
- osobné náklady	2 234	2 010	1 995	1 957	1 998
- odpisy dlhodobého majetku	244	243	240	248	257
- ostatné náklady	-75	1 234	1 078	1 011	391
výsledok hospodárenia z hosp. činnosti	1 948	2 141	1 986	2 013	2 695
výnosy z finančnej činnosti	79	57	88	80	106
náklady na finančnú činnosť	195	201	235	222	202
výsledok hospodárenia z finančnej činnosti	-116	-144	-147	-142	-95
daň z príjmov	435	459	429	434	567
výsledok hospodárenia za účtovné obdobie po zdanení	1 398	1 538	1 410	1 437	2 033

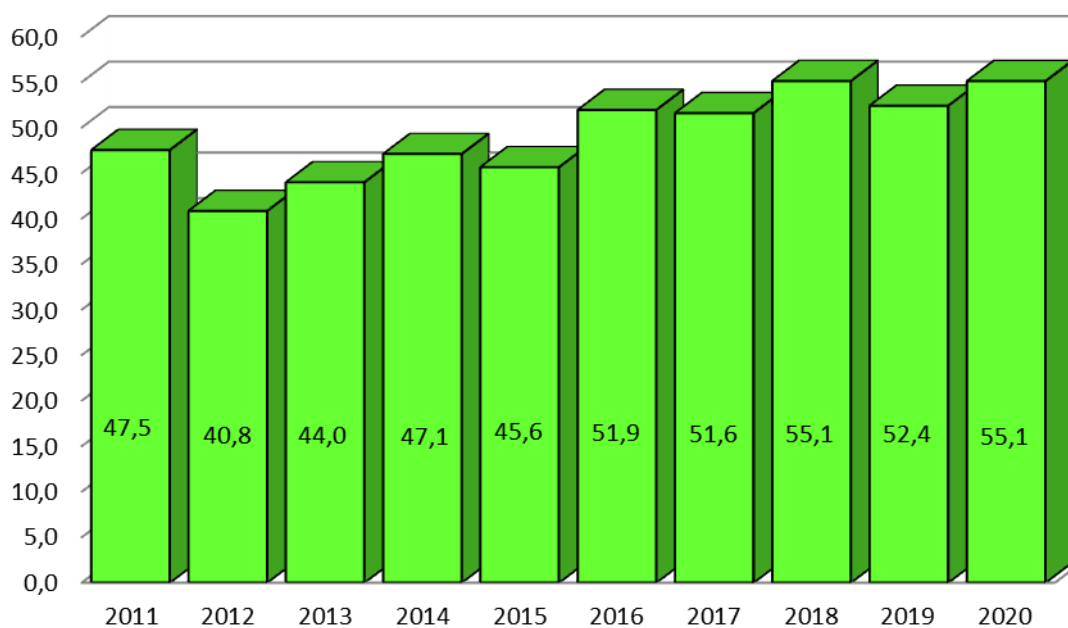


12.2 Tržby za predaný tovar

vývoj tržieb za tovar a ich geografické členenie **údaje v EUR**

rok	tržby za tovar	z toho:			
		tuzemsko	%	zahranície	%
2011	47 521 990	30 401 713	63,97%	17 120 277	36,03%
2012	40 827 301	26 181 296	64,13%	14 646 005	35,87%
2013	43 980 756	27 038 353	61,48%	16 942 403	38,52%
2014	47 085 932	31 950 213	67,86%	15 135 719	32,14%
2015	45 639 409	31 165 861	68,29%	14 473 548	31,71%
2016	51 927 705	38 226 319	73,61%	13 701 386	26,39%
2017	51 578 610	40 202 807	77,94%	11 375 803	22,06%
2018	55 109 325	42 386 279	76,91%	12 723 046	23,09%
2019	52 385 273	41 419 373	79,07%	10 965 900	20,93%
2020	55 094 036	42 472 606	77,09%	12 621 430	22,91%

tržby za tovar v rokoch 2011-2020/údaje sú v mil. EUR/



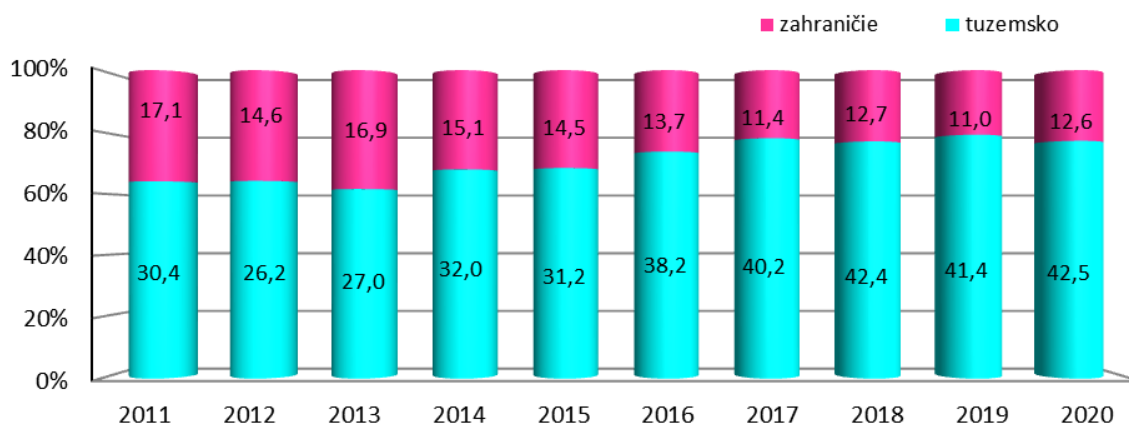
V roku 2020 boli dosiahnuté tržby za predaný tovar vo výške 55,1 mil. EUR čo je 2,71 mil. EUR viac ak v predchádzajúcom roku a zároveň o 3,77 mil. EUR viac ako je priemer dosiahnutých tržieb za roky 2015-2019.

Po minuloročnom znížení podielu exportu na celkových tržbách z predaja tovaru, ktorý dosiahol najnižšiu hodnotu za posledných 10 rokov (20,93%), došlo v roku 2020 k jeho oživeniu vplyvom atraktívnejších odbytových možností. Podiel exportu sa tak zvýšil na 22,91%, hoci stále zaostáva za desaťročným priemerom, ktorý je 28,96%.

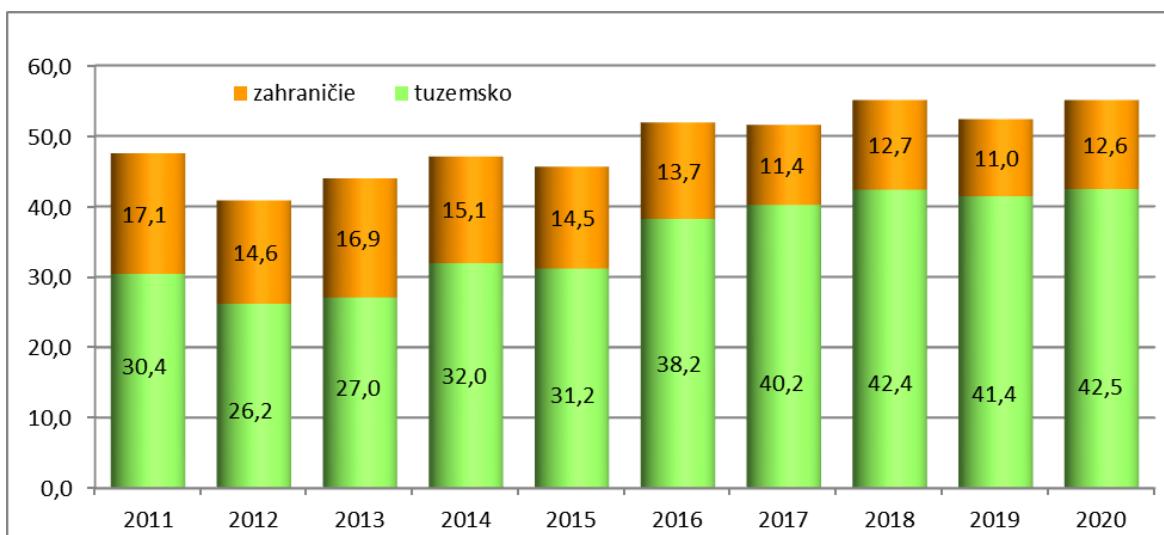
Hlavným dôvodom tohto stavu je okrem nárastu spracovateľských kapacít našich odberateľov na území Slovenskej republiky (kukurica, repka) neustály rast tržieb z predaja vstupov do poľnohospodárskej výroby na Slovensku (osivá, hnojivá, agrochémia) a nadviazanie intenzívnejšej spolupráce s viacerými mlynmi v rámci Slovenskej republiky.

Export sa teritoriálne zameriava výlučne na oblasť Európskej únie a v roku 2020 došlo k jeho nárastu nominálne o 1,7 mil. EUR. K najvýraznejšiemu nárastu tržieb došlo pri exporte do Maďarska, Rakúska, Poľska, Nemecka a Holandska. K poklesu došlo pri predaji tovaru do Talianska, Českej republiky a Dánska.

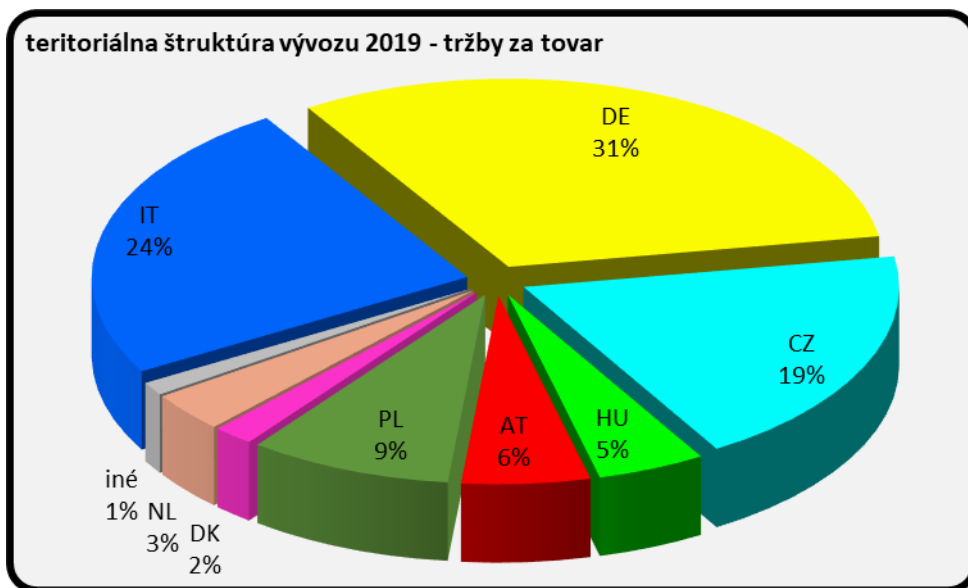
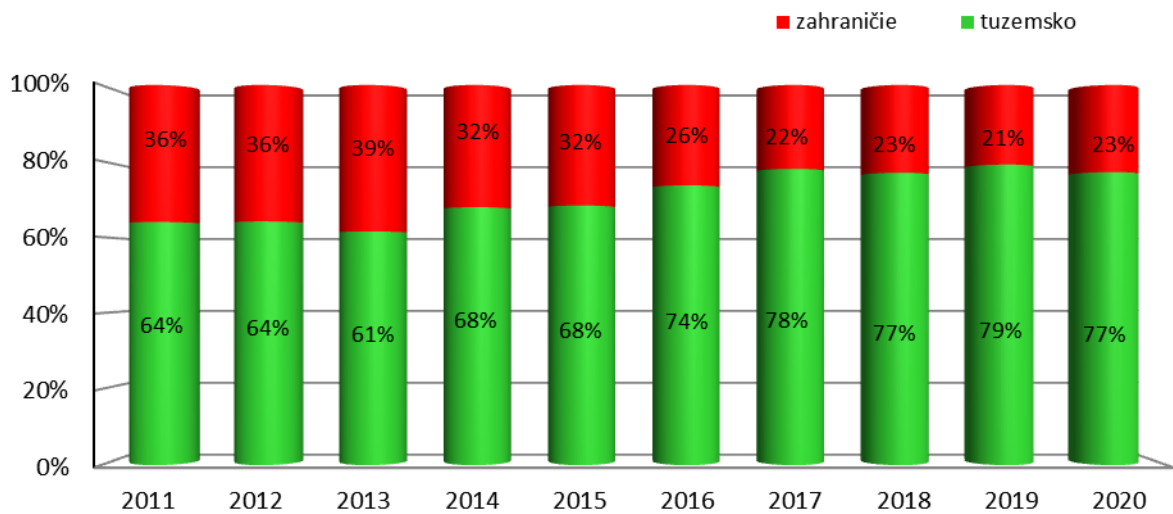
Tržby za tovar v členení tuzemsko-zahraničie v rokoch 2011-2020 (údaje v mil. EUR)



Geografické členenie tržieb za tovar v rokoch 2011-2020 (údaje v mil. EUR)



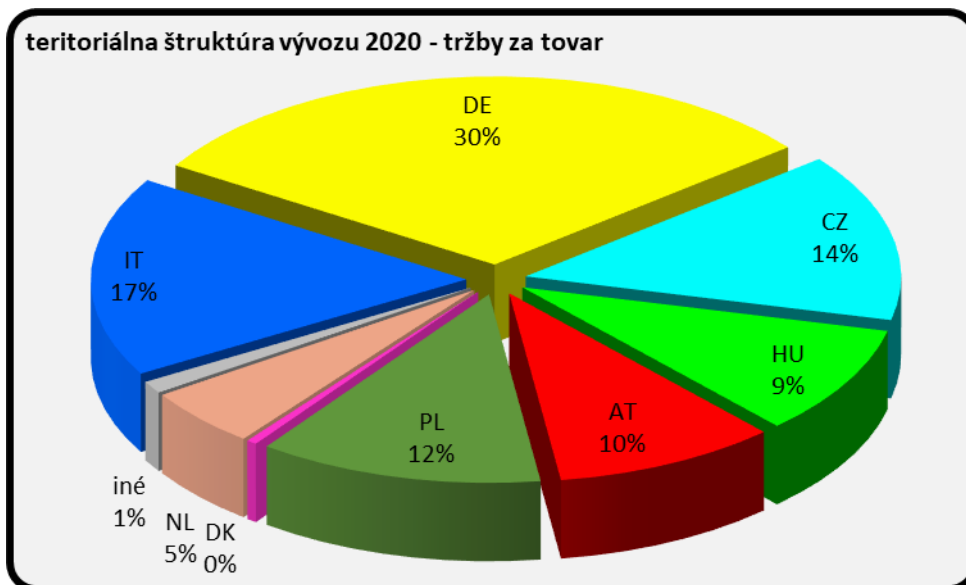
Geografické členenie tržieb za tovar v rokoch 2011-2020 (podiel v % na celku)



teritoriálna štruktúra exportu za rok 2019

teritoriálna štruktúra exportu za rok 2020

štát	tržby za tovar	%	štát	tržby za tovar	%
IT	2 670 422	24%	IT	2 166 639	17%
DE	3 441 235	31%	DE	3 844 153	30%
CZ	2 085 415	19%	CZ	1 822 379	14%
HU	509 851	5%	HU	1 188 813	9%
AT	605 973	6%	AT	1 218 327	10%
PL	961 750	9%	PL	1 548 525	12%
DK	192 195	2%	DK	56 885	0%
NL	372 947	3%	NL	641 475	5%
iné	126 112	1%	iné	134 234	1%
spolu	10 965 900	100%	spolu	12 621 430	100%



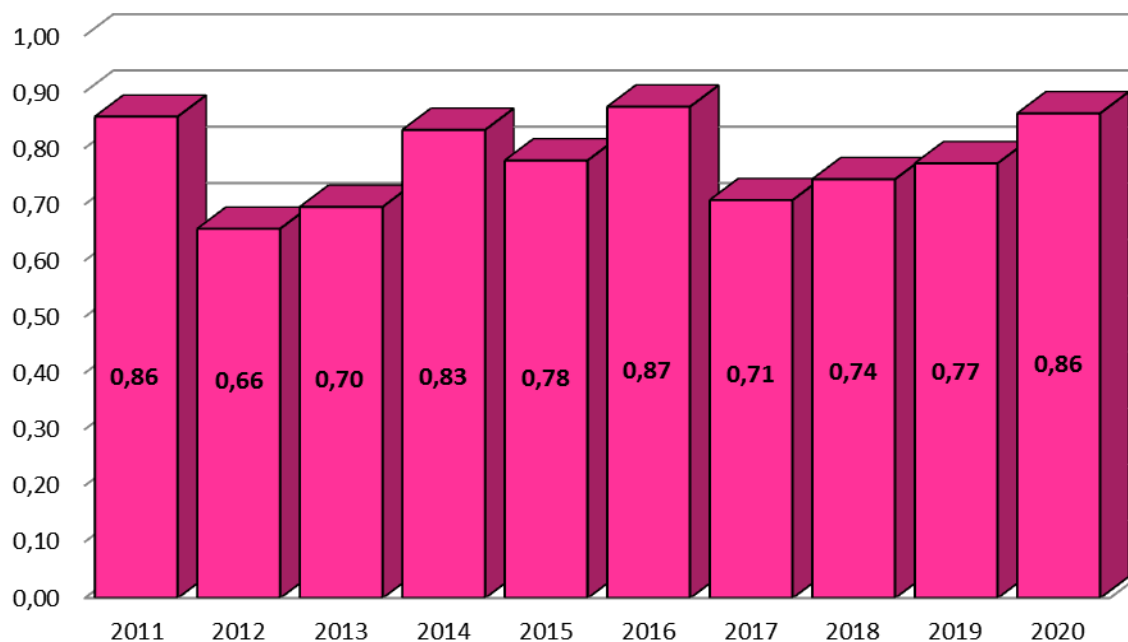
tržby za tovar podľa teritória (iba export), porovnanie 2019-2020

štát	rok 2019	rok 2020	rozdiel (€)	medziročná zmena %
IT	2 670 422	2 166 639	-503 783	-19%
DE	3 441 235	3 844 153	402 918	12%
CZ	2 085 415	1 822 379	-263 036	-13%
HU	509 851	1 188 813	678 962	133%
AT	605 973	1 218 327	612 354	101%
PL	961 750	1 548 525	586 775	61%
DK	192 195	56 885	-135 310	-70%
NL	372 947	641 475	268 528	72%
iné	126 112	134 234	8 122	6%
spolu	10 965 900	12 621 430	1 655 530	15%

12.3 Tržby za poskytnuté služby.

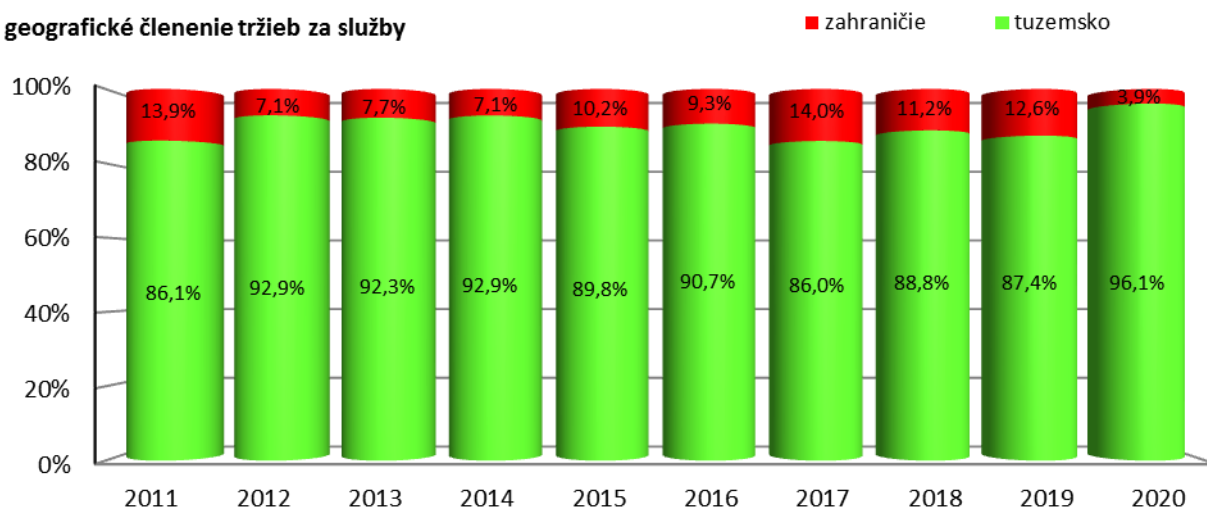
Tržby za poskytnuté služby tvoria dôležitú, hoci nie významnú časť čistého obratu spoločnosti. V posledných rokoch tvoria tieto tržby menej ako 2% celkových tržieb za vlastné výkony. Ich výška je závislá od množstva dopestovaných komodít v rámci roku našimi zákazníkmi, ktoré je následne potrebné upraviť (čistenie a sušenie) a od dopytu po prenájme priestorov, služieb skladovania a požiadaviek na prepravu tovaru od externých zákazníkov. Rok 2020 z tohto pohľadu patril k tým nadpriemerným, bol takmer 13% nad úrovňou 10 ročného priemeru (za roky 2010-2019 boli priemerné tržby za poskytnuté služby vo výške 765 tis. EUR).

tržby za služby v rokoch 2011-2020 /údaje sú v mil. EUR/

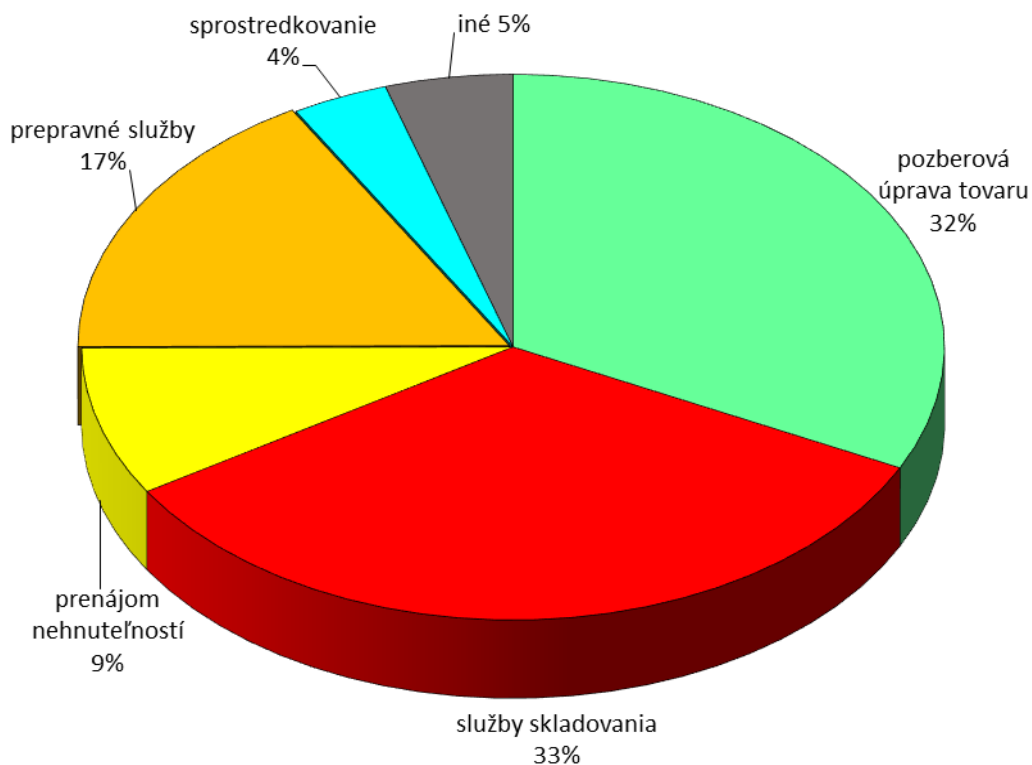


poskytnutá služba	výnos 2019	výnos 2020
pozberová úprava tovaru	159 043 €	278 315 €
služby skladovania	314 625 €	291 300 €
prenájom nehnuteľností	58 703 €	76 048 €
prepravné služby	127 732 €	143 532 €
sprostredkovanie	92 502 €	31 104 €
iné	20 124 €	41 260 €
spolu	772 729 €	861 559 €

geografické členenie tržieb za služby

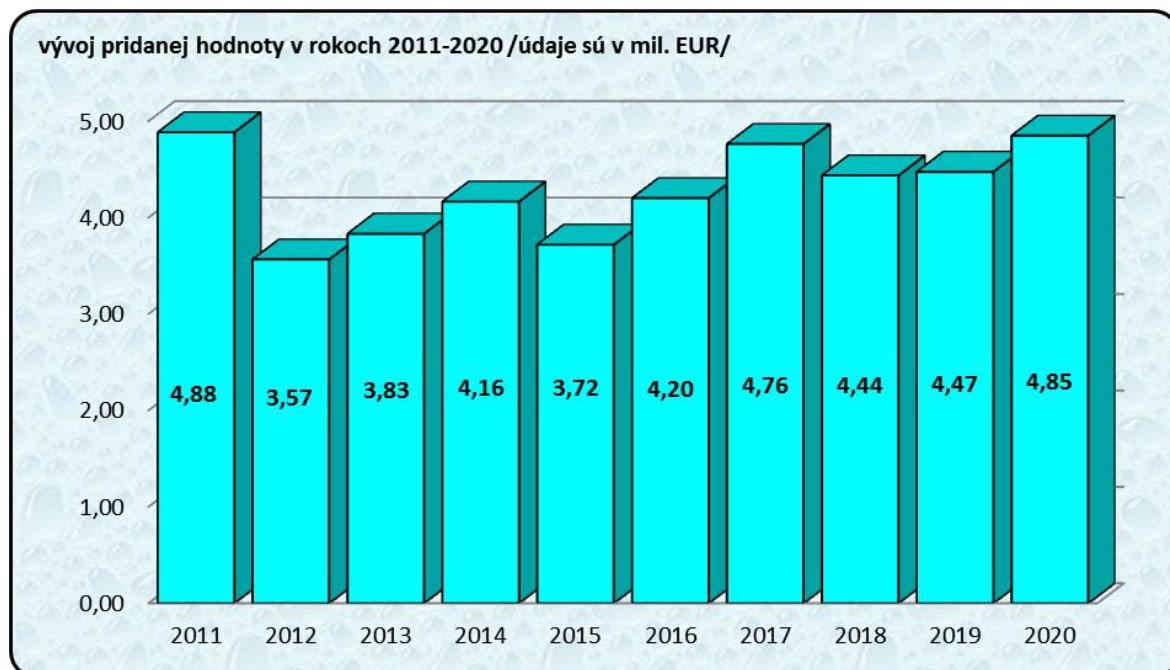


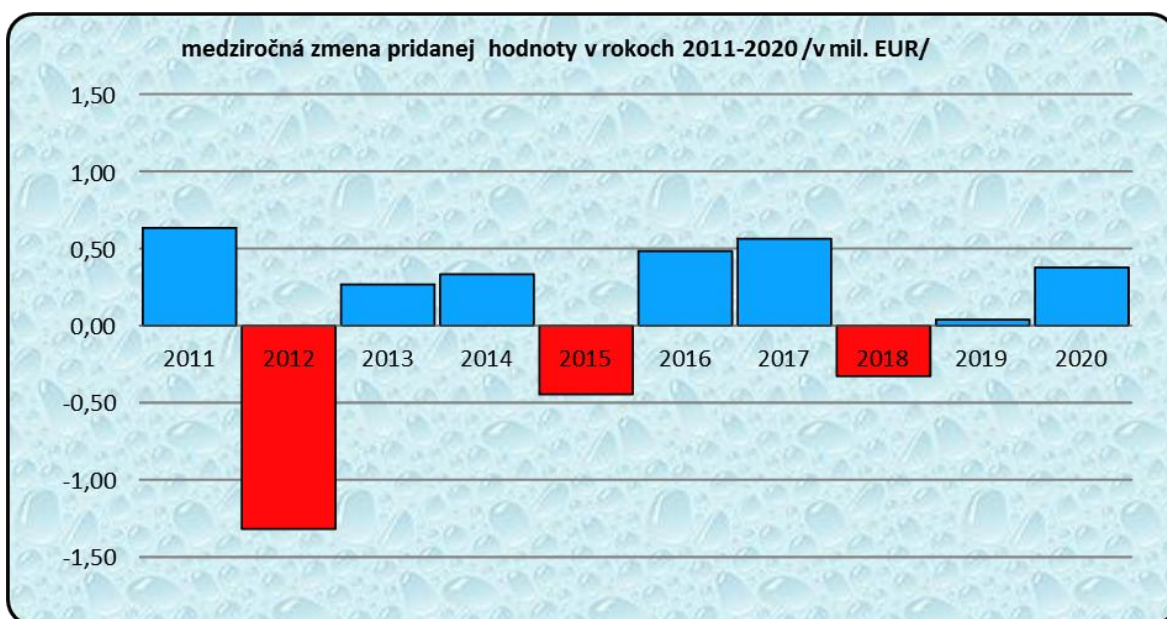
štruktúra tržieb za poskytnuté služby 2020



12.4 Pridaná hodnota.

Vývoj pridanej hodnoty v rokoch 2011-2020 kopíruje vývoj tržieb z predaného tovaru. Podiel pridanej hodnoty na tržbách za vlastné výkony v roku 2020 dosiahol 8,67% čo je o 0,25% viac ako v roku 2019 (8,42%). Priemer za obdobie rokov 2011-2020 je 8,61%.





12.5 Štruktúra služieb /účtovná trieda 51/

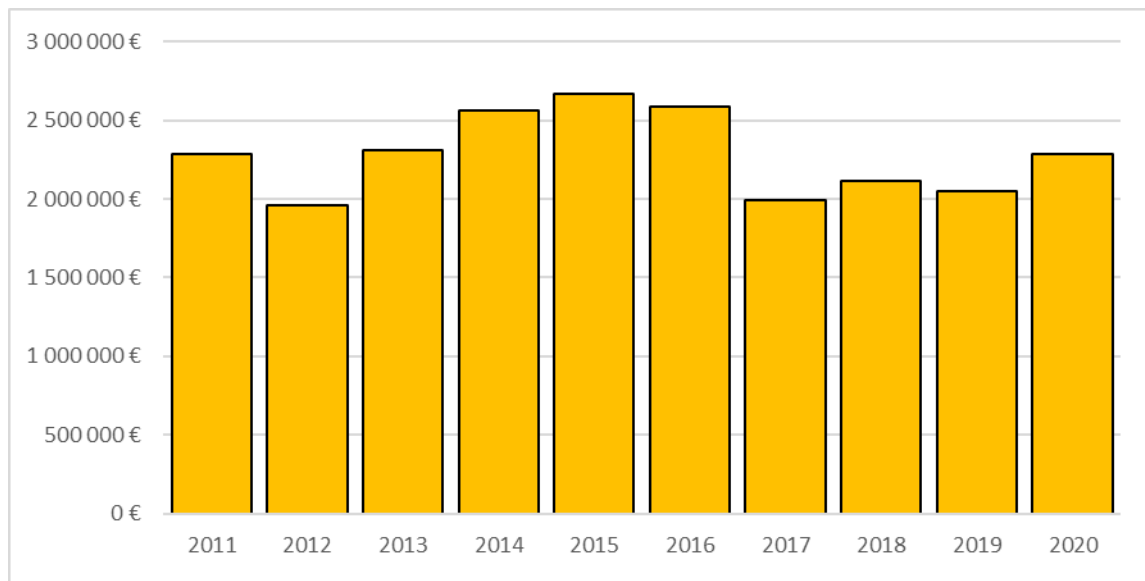
Štruktúra služieb 51x za roky 2018, 2019 a 2020

údaje sú v EUR

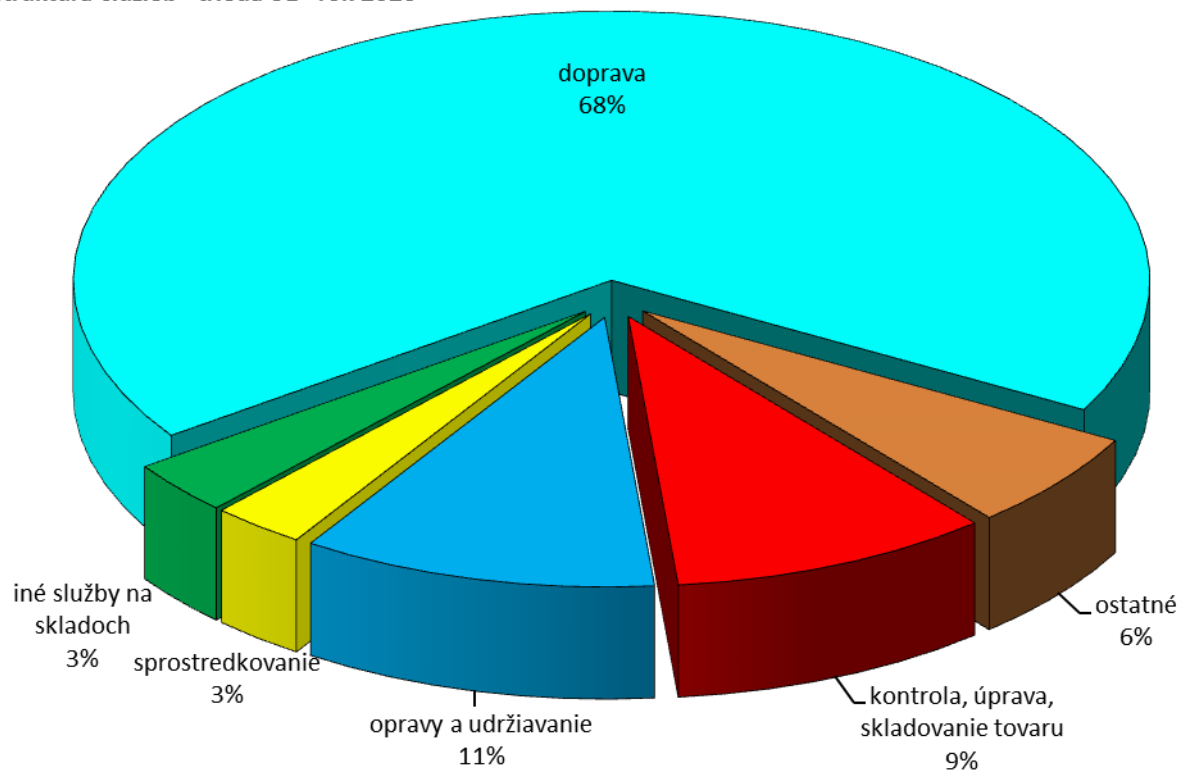
popis služby	náklad 2018	%	náklad 2019	%	náklad 2020	%
doprava	1 478 824	70,02%	1 329 648	64,99%	1 545 500	67,75%
kontrola, úprava, skladovanie tovaru	100 764	4,77%	120 830	5,91%	219 737	9,63%
opravy a udržiavanie	163 323	7,73%	223 102	10,91%	243 295	10,66%
sprostredkovanie	64 541	3,06%	61 164	2,99%	64 219	2,82%
iné služby na skladoch	66 825	3,16%	89 928	4,40%	73 739	3,23%
iné služby	237 777	11,26%	221 127	10,81%	134 791	5,91%
spolu	2 112 054	100,00%	2 045 799	100,00%	2 281 281	100,00%

V rámci štruktúry obstaraných externých služieb za roky 2018-2020 sú badať pomerne stabilné podiely jednotlivých vybraných nákladových druhov na celku. Najvýraznejší nárast podielu v roku 2020 je v kategórii „kontrola, úprava a skladovanie tovaru“ čo je spojené s navýšením množstva zobchodovaných komodít, ktoré bolo čiastočne potrebné pozberovo upraviť a skladovať. Nárast pri kategórii „doprava“ je priamo spojený s nárastom exportnej činnosti (čo má za následok vyššie náklady na dopravu tovaru). S tým súvisí aj nominálny nárast nákladov na sprostredkovanie predaja tovaru. Nominálne rástli aj náklady na opravy a údržbu majetku spoločnosti.

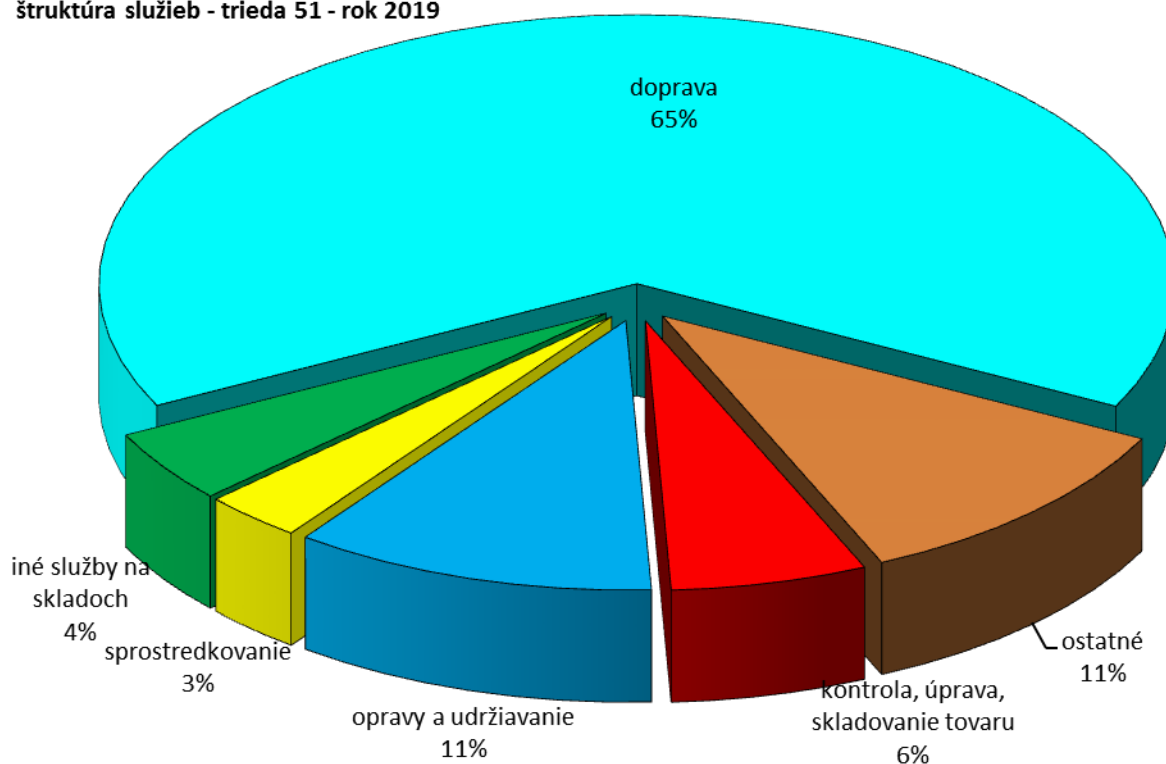
Na nasledujúcom grafe je znázornený vývoj nákladov na služby (účtovná skupina 51) v období rokov 2011-2020.



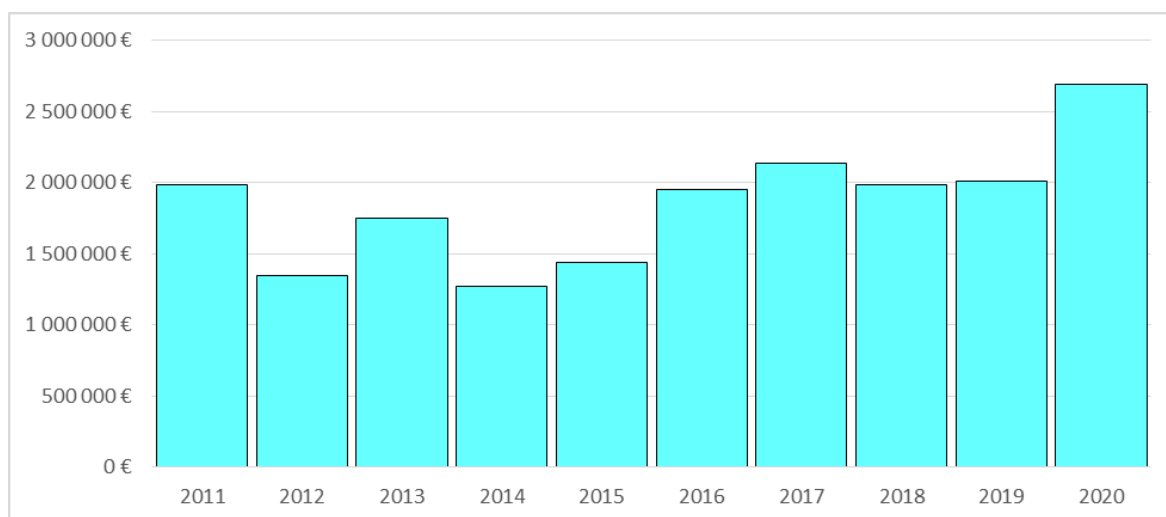
štruktúra služieb - trieda 51 - rok 2020



štruktúra služieb - trieda 51 - rok 2019



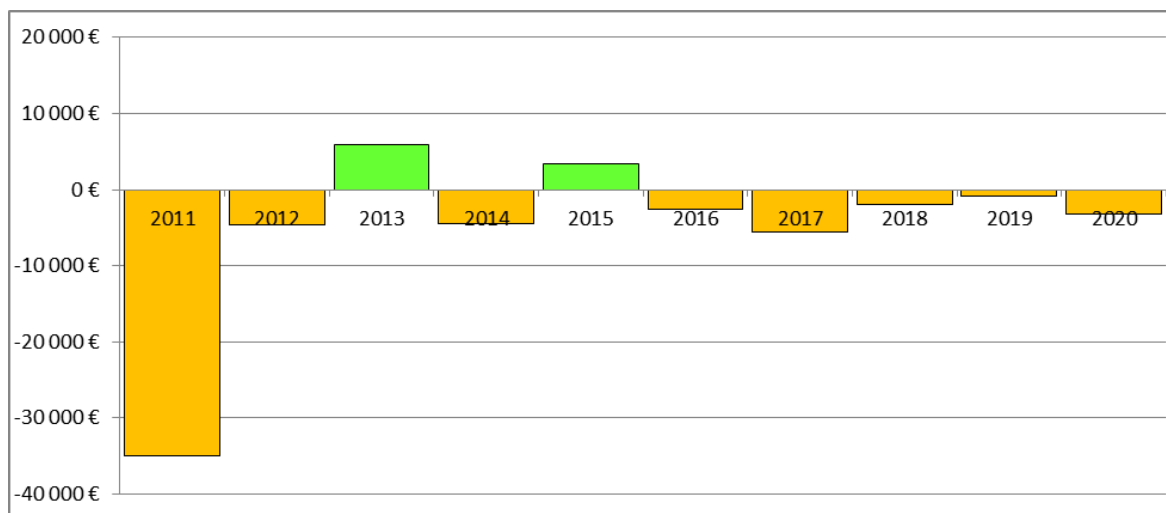
12.6 Hospodársky výsledok z prevádzkovej činnosti



12.7 Kurzové rozdiely a úroky

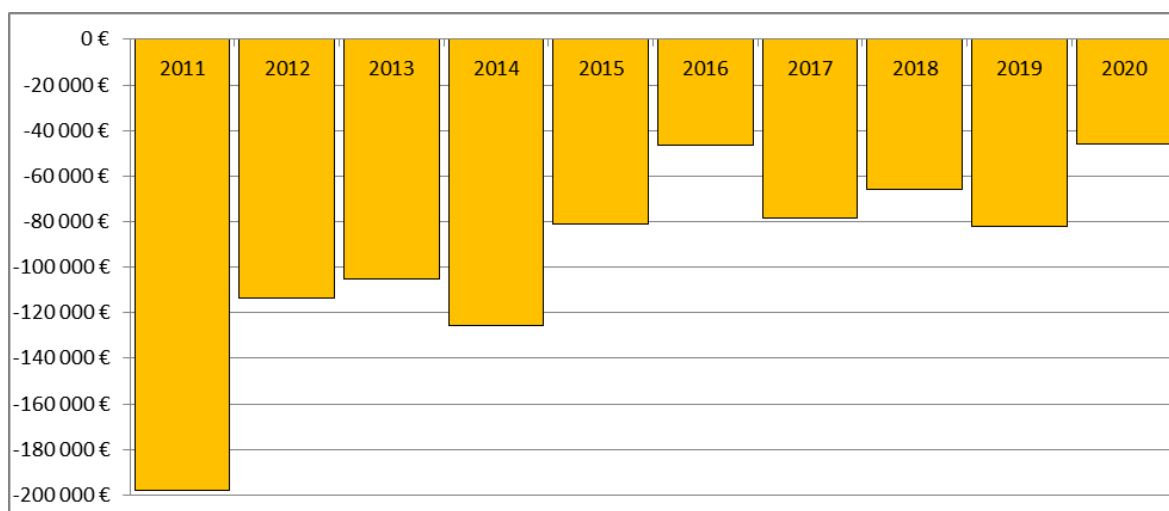
<i>kurzové zisky a kurzové straty</i>			<i>údaje sú v €</i>
rok	kurzové zisky	kurzové straty	kurzový rozdiel spolu
2011	18 727	53 739	-35 012
2012	8 997	13 627	-4 630
2013	17 240	11 358	5 882
2014	3 612	8 115	-4 503
2015	10 195	6 765	3 430
2016	3 976	6 630	-2 654
2017	3 937	9 451	-5 514
2018	3 680	5 565	-1 885
2019	2 650	3 529	-879
2020	7 478	10 776	-3 298

“hospodársky výsledok“ ako rozdiel kurzových ziskov a strát v rokoch 2011-2020

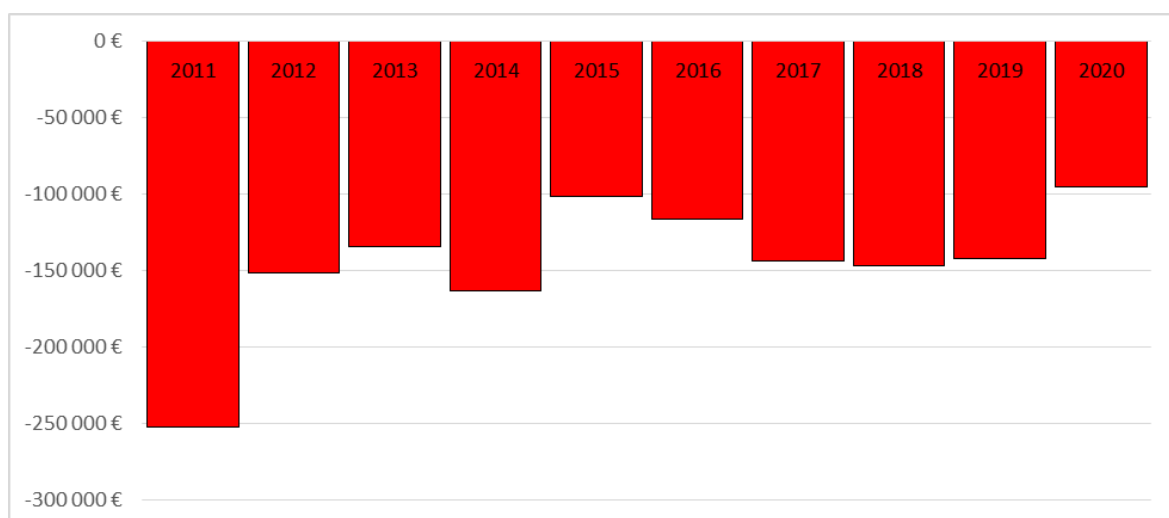


<i>výnosové úroky a nákladové úroky</i>			<i>údaje sú v €</i>
rok	výnosové úroky	nákladové úroky	rozdiel úrokov spolu
2011	51 718	249 818	-198 100
2012	38 404	151 819	-113 415
2013	49 942	155 241	-105 299
2014	49 434	175 056	-125 622
2015	51 464	132 636	-81 172
2016	61 795	108 032	-46 236
2017	46 508	124 796	-78 288
2018	83 998	149 759	-65 761
2019	77 406	159 540	-82 134
2020	98 778	144 600	-45 822

“hospodársky výsledok“ ako rozdiel úrokových výnosov a nákladov v rokoch 2011-2020



12.8 Hospodársky výsledok z finančnej činnosti



13. Prehľad vybraných ukazovateľov

$$\text{Rentabilita vlastného imania (ROE)} = \frac{\text{čistý zisk}}{\text{vlastné imanie}}$$

$$\text{Rentabilita aktív (ROA), hrubá} = \frac{\text{zisk pred zdanením}}{\text{aktíva}}$$

$$\text{Prevádzková rentabilita tržieb (ROS)} = \frac{\text{zisk z prevádzkovej činnosti}}{\text{tržby}}$$

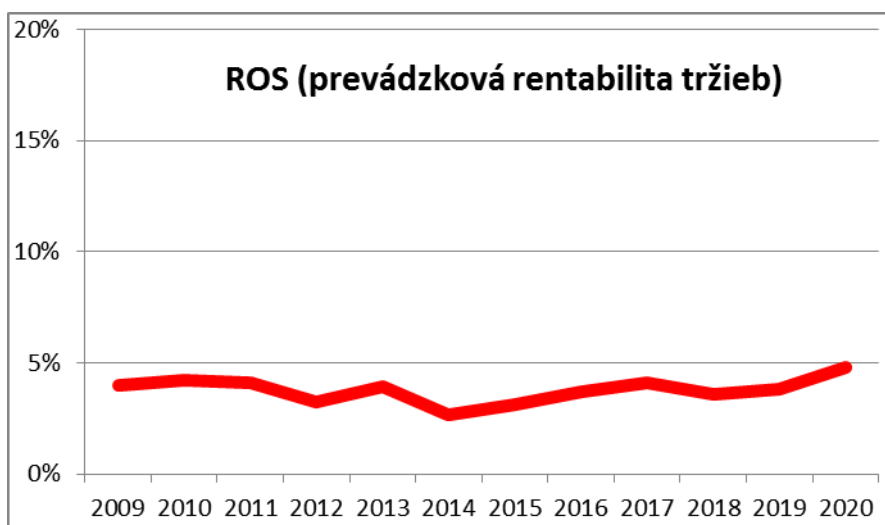
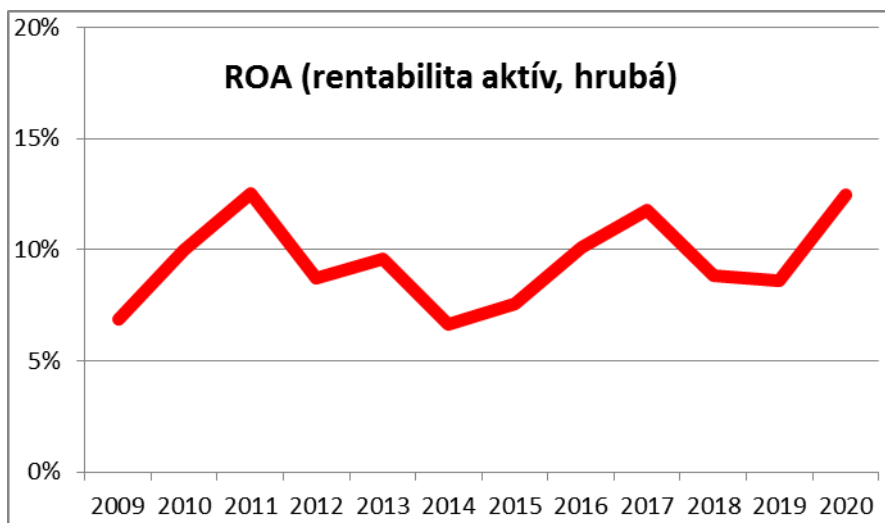
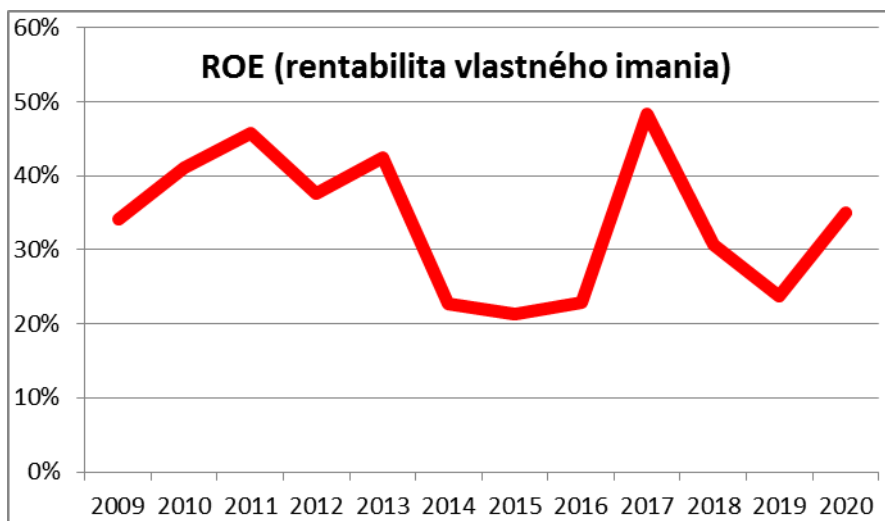
$$\text{Podiel novovytvorenej hodnoty v tržbách} = \frac{\text{pridaná hodnota} - \text{osobné náklady} - \text{odpisy}}{\text{tržby}}$$

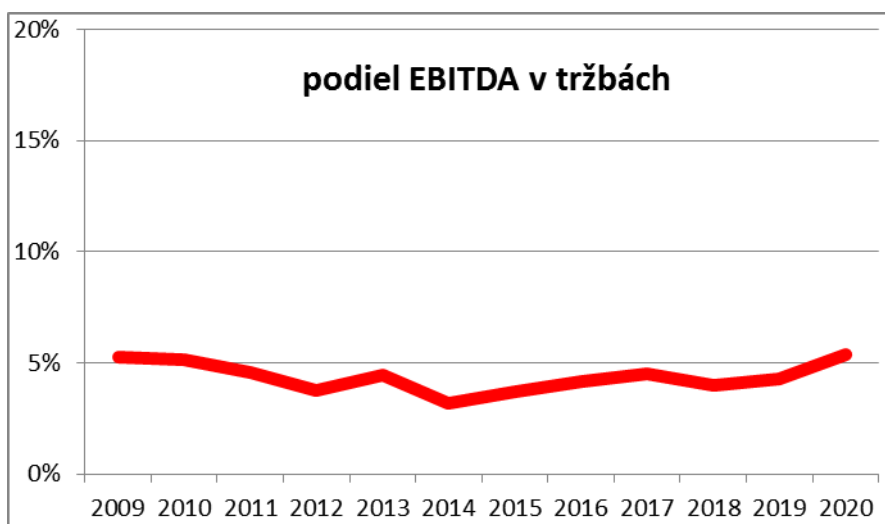
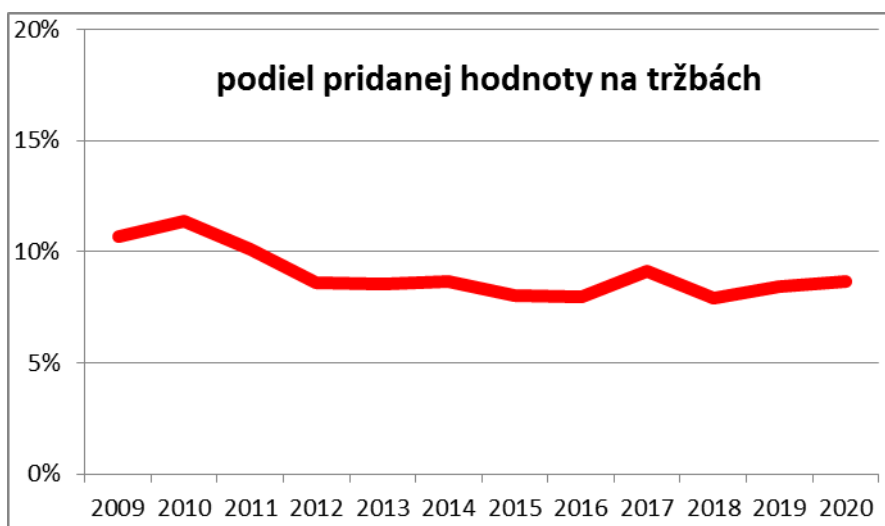
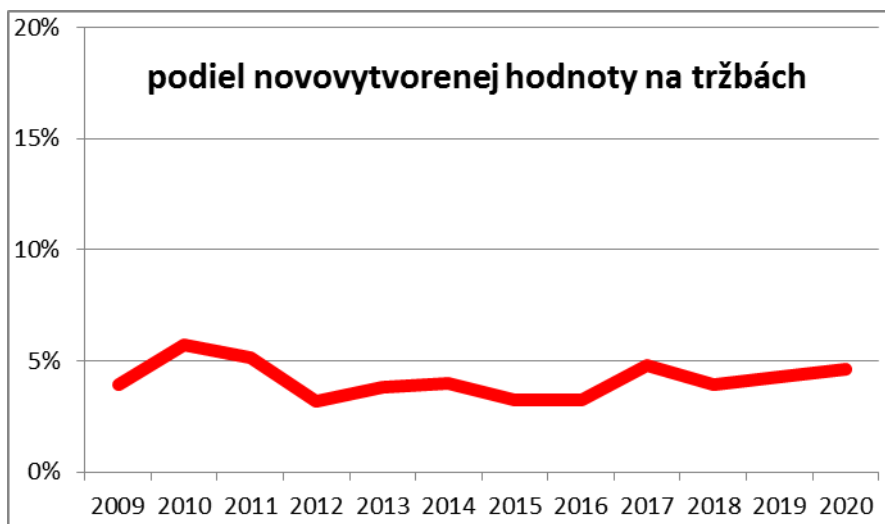
$$\text{Podiel pridanej hodnoty v tržbách} = \frac{\text{pridaná hodnota}}{\text{tržby}}$$

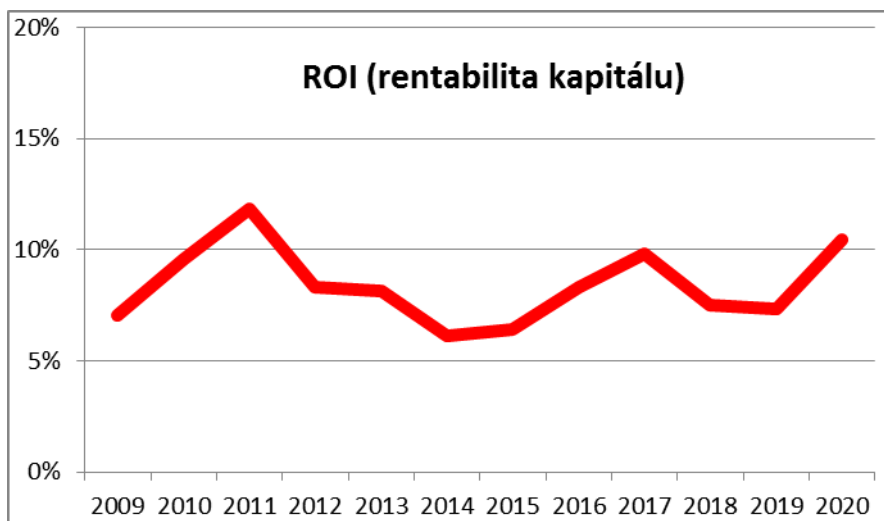
$$\text{Podiel EBITDA v tržbách} = \frac{\text{zisk pred zdanením} + \text{nákladové úroky} + \text{odpisy}}{\text{tržby}}$$

$$\text{Rentabilita kapitálu (ROI)} = \frac{\text{čistý zisk} + \text{nákladové úroky}}{\text{celkový kapitál}}$$

ukazovateľ / rok	2009	2010	2011	2012	2013	2014	2015	2016	2017	2018	2019	2020
ROE (rentabilita vlastného imania)	34,22%	41,08%	45,77%	37,61%	42,51%	22,64%	21,25%	22,80%	48,30%	30,69%	23,83%	35,08%
ROA (rentabilita aktív, hrubá)	6,86%	9,99%	12,52%	8,70%	9,60%	6,67%	7,58%	10,09%	11,81%	8,85%	8,63%	12,50%
ROS (prevádzková rentabilita tržieb)	3,98%	4,21%	4,11%	3,24%	3,91%	2,65%	3,11%	3,69%	4,09%	3,56%	3,79%	4,82%
podiel novovytvorenej hodnoty v tržbách	3,92%	5,72%	5,15%	3,15%	3,82%	3,97%	3,22%	3,26%	4,80%	3,94%	4,27%	4,64%
podiel pridanej hodnoty v tržbách	10,71%	11,38%	10,09%	8,59%	8,58%	8,69%	8,01%	7,96%	9,11%	7,94%	8,42%	8,67%
podiel EBITDA v tržbách	5,25%	5,12%	4,58%	3,76%	4,43%	3,19%	3,69%	4,14%	4,52%	3,99%	4,29%	5,36%
ROI (rentabilita kapitálu)	7,02%	9,60%	11,83%	8,33%	8,17%	6,15%	6,43%	8,29%	9,84%	7,50%	7,36%	10,47%







14. Doplnujúce informácie

V súlade so zákonom o účtovníctve oznamujeme, že spoločnosť v roku 2020 nemala žiadne náklady na činnosť v oblasti výskumu a vývoja. Rovnako tak nemá žiadnu organizačnú zložku v zahraničí.

15. Účtovná závierka spoločnosti

Účtovná závierka spoločnosti k 31.12.2020 je prílohou tejto výročnej správy. Prílohou je aj správa nezávislého audítora o overení účtovnej závierky a overení súladu výročnej správy s účtovnou závierkou za rok 2020.

Úč POD

ÚČTOVNÁ ZÁVIERKA

podnikateľov v podvojnóm účtovníctve



zostavená k 31.12.2020

Číselné údaje sa zarovnávajú vpravo, ostatné údaje sa píšú zľava. Nevyplnené riadky sa ponechávajú prázdne.

Údaje sa vyplňajú paličkovým písmom (podľa tohto vzoru), písacím strojom alebo tlačiarňou, a to čiernou alebo tmavomodrou farbou.

Á Ā B Ć D Ę F G H Í J K L M N O P Q R Š T Ú V X Ý Ž 0 1 2 3 4 5 6 7 8 9

Daňové identifikačné číslo	Účtovná závierka	Účtovná jednotka	Mesiac	Rok
2020316210	X riadna	malá	od 01	2020
IČO	mimoriadna	X veľká	do 12	2020
17328560	priebežná	(vyznačí sa x)	od 01	2019
SK NACE			do 12	2019
46.21.0				

Priložené súčasti účtovnej závierky

 Súvaha (Úč POD 1-01)
(v celých eurách) Výkaz ziskov a strát (Úč POD 2-01)
(v celých eurách) Poznámky (Úč POD 3-01)
(v celých eurách alebo eurocentoch)

Obchodné meno (názov) účtovnej jednotky

Anja, spol. s r.o.

Sídlo účtovnej jednotky

Ulica

OPAVSKÁ

Číslo

18 / A

PSC

Obec

83101 BRATISLAVA

Označenie obchodného registra a číslo zápisu obchodnej spoločnosti

OR OS BRATISLAVA I, ODD. SRO

VLOŽKA ČÍSLO: 1424 / B

Telefónne číslo

0254788816

Faxové číslo

0254788819

E-mailová adresa

IH NAT@ANJA.SK

Zostavená dňa:

30.06.2021

Schválená dňa:

30.06.2021

Podpisový záznam štatutárneho orgánu účtovnej jednotky alebo člena štatutárneho orgánu účtovnej jednotky alebo podpisový záznam fyzickej osoby, ktorá je účtovnou jednotkou:

Záznamy daňového úradu

Miesto pre evidenčné číslo

Odtlačok prezentačnej pečiatky daňového úradu



Ozna- čenie a	STRANA AKTÍV b	Číslo riadku c	Bežné účtovné obdobie		Bezprostredne predchádzajúce
			1	2	úctovné obdobie
			Brutto - časť 1	Netto	Netto 3
	SPOLU MAJETOK r. 02 + r. 33 + r. 74	01	2 5 7 3 7 5 2 3	2 0 7 9 6 8 1 7	
			4 9 4 0 7 0 6		2 1 6 8 0 4 4 9
A.	Neobežný majetok r. 03 + r. 11 + r. 21	02	5 1 6 3 2 9 0	1 6 4 1 2 7 6	
			3 5 2 2 0 1 4		1 5 4 7 1 9 1
A.I.	Dlhodobý nehmotný majetok súčet (r. 04 až r. 10)	03	3 9 2 2 8	8 1 4 5	
			3 1 0 8 3		3 4 1 1
A.I.1.	Aktivované náklady na vývoj (012) - /072, 091A/	04			
2.	Softvér (013) - /073, 091A/	05	3 2 3 3 5	8 1 4 5	
			2 4 1 9 0		3 4 1 1
3.	Ocenené práva (014) - /074, 091A/	06	6 8 9 3		
			6 8 9 3		
4.	Goodwill (015) - /075, 091A/	07			
5.	Ostatný dlhodobý nehmotný majetok (019, 01X) - /079, 07X, 091A/	08			
6.	Obstarávaný dlhodobý nehmotný majetok (041) - /093/	09			
7.	Poskytnuté preddavky na dlhodobý nehmotný majetok (051) - /095A/	10			
A.II.	Dlhodobý hmotný majetok súčet (r. 12 až r. 20)	11	5 1 2 4 0 6 2	1 6 3 3 1 3 1	
			3 4 9 0 9 3 1		1 5 4 3 7 8 0
A.II.1.	Pozemky (031) - /092A/	12	1 4 3 4 3 0	1 4 3 4 3 0	
					1 4 3 4 3 0
2.	Stavby (021) - /081, 092A/	13	2 5 6 6 2 9 1	1 0 5 3 6 8 9	
			1 5 1 2 6 0 2		9 6 0 2 0 1
3.	Samostatné hnuteľné veci a súbory hnuteľných vecí (022) - /082, 092A/	14	2 4 0 3 1 4 9	4 2 4 8 2 0	
			1 9 7 8 3 2 9		3 5 3 0 1 0



Označenie a	STRANA AKTÍV b	Číslo riadku c	Bežné účtovné obdobie		Bezprostredne predchádzajúce účtovné obdobie
			1	2	
			Brutto - časť 1	Netto	Netto
			Korekcia - časť 2		
4.	Pestovateľské celky trvalých porastov (025) - /085, 092A/	15			
5.	Základné stádo a ťažné zvieratá (026) - /086, 092A/	16			
6.	Ostatný dlhodobý hmotný majetok (029, 02X, 032) - /089, 08X, 092A/	17			
7.	Obstarávaný dlhodobý hmotný majetok (042) - /094/	18			8 7 1 3 9
8.	Poskytnuté preddavky na dlhodobý hmotný majetok (052) - /095A/	19	1 1 1 9 2	1 1 1 9 2	
9.	Opravná položka k nadobudnutému majetku (+/- 097) +/- 098	20			
A.III.	Dlhodobý finančný majetok súčet (r. 22 až r. 32)	21			
A.III.1.	Podielové cenné papiere a podiely v prepojených účtovných jednotkách (061A, 062A, 063A) - /096A/	22			
2.	Podielové cenné papiere a podiely s podielovou účasťou okrem v prepojených účtovných jednotkách (062A) - /096A/	23			
3.	Ostatné realizovateľné cenné papiere a podiely (063A) - /096A/	24			
4.	Pôžičky prepojeným účtovným jednotkám (066A) - /096A/	25			
5.	Pôžičky v rámci podielovej účasti okrem prepojeným účtovným jednotkám (066A) - /096A/	26			
6.	Ostatné pôžičky (067A) - /096A/	27			
7.	Dlhové cenné papiere a ostatný dlhodobý finančný majetok (065A, 069A,06XA) - /096A/	28			



Označenie a	STRANA AKTÍV b	Číslo riadku c	Bežné účtovné obdobie		Bezprostredne predchádzajúce účtovné obdobie
			1	2	
			Brutto - časť 1	Netto	3
			Korekcia - časť 2		
8.	Pôžičky a ostatný dlhodobý finančný majetok so zostatkovou dobou splatnosti najviac jeden rok (066A, 067A, 069A, 06XA) - /096A/	29			
9.	Účty v bankách s dobou viazanosti dlhšou ako jeden rok (22XA)	30			
10.	Obstarávaný dlhodobý finančný majetok (043) - /096A/	31			
11.	Poskytnuté preddavky na dlhodobý finančný majetok (053) - /095A/	32			
B.	Obežný majetok r. 34 + r. 41 + r. 53 + r. 66 + r. 71	33	2 0 5 3 3 3 5 1	1 9 1 1 4 6 5 9	
			1 4 1 8 6 9 2		2 0 0 8 4 4 6 5
B.I.	Zásoby súčet (r. 35 až r. 40)	34	7 4 8 9 8 6 3	7 4 8 9 8 6 3	
					7 4 8 1 9 5 1
B.I.1.	Materiál (112, 119, 11X) - /191, 19X/	35			
					3 6 1 0
2.	Nedokončená výroba a polotovary vlastnej výroby (121, 122, 12X) - /192, 193, 19X/	36			
3.	Výrobky (123) - /194/	37			
4.	Zvieratá (124) - /195/	38			
5.	Tovar (132, 133, 13X, 139) - /196, 19X/	39	6 4 6 8 0 1 8	6 4 6 8 0 1 8	
					6 7 4 9 0 9 1
6.	Poskytnuté preddavky na zásoby (314A) - /391A/	40	1 0 2 1 8 4 5	1 0 2 1 8 4 5	
					7 2 9 2 5 0
B.II.	Dlhodobé pohľadávky súčet (r. 42 + r. 46 až r. 52)	41	1 8 1 4 5 0	1 8 1 4 5 0	
					2 2 9 8 4 9
B.II.1.	Pohľadávky z obchodného styku súčet (r. 43 až r. 45)	42			



Označenie a	STRANA AKTÍV b	Číslo riadku c	Bežné účtovné obdobie		Bezprostredne predchádzajúce účtovné obdobie
			1	2	
			Brutto - časť 1		Netto
			Korekcia - časť 2		
1.a.	Pohľadávky z obchodného styku voči prepojeným účtovným jednotkám (311A, 312A, 313A, 314A, 315A, 31XA) - /391A/	43			
1.b.	Pohľadávky z obchodného styku v rámci podielovej účasti okrem pohľadávok voči prepojeným účtovným jednotkám (311A, 312A, 313A, 314A, 315A, 31XA) - /391A/	44			
1.c.	Ostatné pohľadávky z obchodného styku (311A, 312A, 313A, 314A, 315A, 31XA) - /391A/	45			
2.	Čistá hodnota zákazky (316A)	46			
3.	Ostatné pohľadávky voči prepojeným účtovným jednotkám (351A) - /391A/	47			
4.	Ostatné pohľadávky v rámci podielovej účasti okrem pohľadávok voči prepojeným účtovným jednotkám (351A) - /391A/	48			
5.	Pohľadávky voči spoločníkom, členom a združeniu (354A, 355A, 358A, 35XA) - /391A/	49			
6.	Pohľadávky z derivátových operácií (373A, 376A)	50			
7.	Iné pohľadávky (335A, 336A, 33XA, 371A, 374A, 375A, 378A) - /391A/	51			
8.	Odložená daňová pohľadávka (481A)	52	1 8 1 4 5 0	1 8 1 4 5 0	2 2 9 8 4 9
B.III.	Krátkodobé pohľadávky súčet (r. 54 + r. 58 až r. 65)	53	1 2 7 9 4 9 1 7	1 1 3 7 6 2 2 5	1 1 9 0 7 7 2 2
B.III.1.	Pohľadávky z obchodného styku súčet (r. 55 až r. 57)	54	1 2 7 7 8 6 4 5	1 1 3 5 9 9 5 3	1 1 8 6 0 0 7 0
1.a.	Pohľadávky z obchodného styku voči prepojeným účtovným jednotkám (311A, 312A, 313A, 314A, 315A, 31XA) - /391A/	55			
1.b.	Pohľadávky z obchodného styku v rámci podielovej účasti okrem pohľadávok voči prepojeným účtovným jednotkám (311A, 312A, 313A, 314A, 315A, 31XA) - /391A/	56			



Označenie a	STRANA AKTÍV b	Číslo riadku c	Bežné účtovné obdobie		Bezprostredne predchádzajúce účtovné obdobie
			1	2	
			Brutto - časť 1 Korekcia - časť 2	Netto	
				3	
1.c.	Ostatné pohľadávky z obchodného styku (311A, 312A, 313A, 314A, 315A, 31XA) - /391A/	57	1 2 7 7 8 6 4 5	1 1 3 5 9 9 5 3	
			1 4 1 8 6 9 2		1 1 8 6 0 0 7 0
2.	Čistá hodnota zákazky (316A)	58			
3.	Ostatné pohľadávky voči prepojeným účtovným jednotkám (351A) - /391A/	59			
4.	Ostatné pohľadávky v rámci podielovej účasti okrem pohľadávok voči prepojeným účtovným jednotkám (351A) - /391A/	60			
5.	Pohľadávky voči spoločníkom, členom a združeniu (354A, 355A, 358A, 35XA, 398A) - /391A/	61			
6.	Sociálne poistenie (336A) - /391A/	62			
7.	Daňové pohľadávky a dotácie (341, 342, 343, 345, 346, 347) - /391A/	63	4 0 1 6	4 0 1 6	
					4 2 5 6 3
8.	Pohľadávky z derivátových operácií (373A, 376A)	64			
9.	Iné pohľadávky (335A, 33XA, 371A, 374A, 375A, 378A) - /391A/	65	1 2 2 5 6	1 2 2 5 6	
					5 0 8 9
B.IV.	Krátkodobý finančný majetok súčet (r. 67 až r. 70)	66			
B.IV.1.	Krátkodobý finančný majetok v prepojených účtovných jednotkách (251A, 253A, 256A, 257A, 25XA) - /291A, 29XA/	67			
2.	Krátkodobý finančný majetok bez krátkodobého finančného majetku v prepojených účtovných jednotkách (251A, 253A, 256A, 257A, 25XA) - /291A, 29XA/	68			
3.	Vlastné akcie a vlastné obchodné podiely (252)	69			
4.	Obstarávaný krátkodobý finančný majetok (259, 314A) - /291A/	70			



Označenie a	STRANA AKTÍV b	Číslo riadku c	Bežné účtovné obdobie		Bezprostredne predchádzajúce účtovné obdobie
			1	2	3
			Brutto - časť 1 Korekcia - časť 2	Netto	Netto
B.V.	Finančné účty r. 72 + r. 73	71	6 7 1 2 1	6 7 1 2 1	4 6 4 9 4 3
B.V.1.	Peniaze (211, 213, 21X)	72	9 4	9 4	2 4 1
2.	Účty v bankách (221A, 22X, +/- 261)	73	6 7 0 2 7	6 7 0 2 7	4 6 4 7 0 2
C.	Časové rozlíšenie súčet (r. 75 až r. 78)	74	4 0 8 8 2	4 0 8 8 2	4 8 7 9 3
C.1.	Náklady budúcich období dlhodobé (381A, 382A)	75	6 2	6 2	9 1 4
2.	Náklady budúcich období krátkodobé (381A, 382A)	76	2 7 4 0 5	2 7 4 0 5	2 8 4 4 8
3.	Príjmy budúcich období dlhodobé (385A)	77			
4.	Príjmy budúcich období krátkodobé (385A)	78	1 3 4 1 5	1 3 4 1 5	1 9 4 3 1

Označenie a	STRANA PASÍV b	Číslo riadku c	Bežné účtovné obdobie 4	Bezprostredne predchádzajúce účtovné obdobie 5
	SPOLU VLASTNÉ IMANIE A ZÁVÄZKY r. 80 + r. 101 + r. 141	79	2 0 7 9 6 8 1 7	2 1 6 8 0 4 4 9
A.	Vlastné imanie r. 81 + r. 85 + r. 86 + r. 87 + r. 90 + r. 93 + r. 97 + r. 100	80	5 7 9 5 4 8 0	6 0 3 0 4 6 5
A.I.	Základné imanie súčet (r. 82 až r. 84)	81	1 0 0 0 0 0	1 0 0 0 0 0
A.I.1.	Základné imanie (411 alebo +/- 491)	82	1 0 0 0 0 0	1 0 0 0 0 0
2.	Zmena základného imania +/- 419	83		
3.	Pohľadávky za upísané vlastné imanie (-/353)	84		
A.II.	Emisné ážio (412)	85		
A.III.	Ostatné kapitálové fondy (413)	86		
A.IV.	Zákonné rezervné fondy r. 88 + r. 89	87	1 0 0 0 0	1 0 0 0 0
A.IV.1.	Zákonný rezervný fond a nedeliteľný fond (417A, 418, 421A, 422)	88	1 0 0 0 0	1 0 0 0 0
2.	Rezervný fond na vlastné akcie a vlastné podieľy (417A, 421A)	89		



Označenie a	STRANA PASÍV b	Číslo riadku c	Bežné účtovné obdobie 4	Bezprostredne predchádzajúce účtovné obdobie 5
A.V.	Ostatné fondy zo zisku r. 91 + r. 92	90		
A.V.1.	Štatutárne fondy (423, 42X)	91		
2.	Ostatné fondy (427, 42X)	92		
A.VI.	Oceňovacie rozdiely z precenenia súčet (r. 94 až r. 96)	93		
A.VI.1.	Oceňovacie rozdiely z precenenia majetku a záväzkov (+/- 414)	94		
2.	Oceňovacie rozdiely z kapitálových účasí (+/- 415)	95		
3.	Oceňovacie rozdiely z precenenia pri zlúčení, splynutí a rozdelení (+/- 416)	96		
A.VII.	Výsledok hospodárenia minulých rokov r. 98 + r. 99	97	3 6 5 2 6 3 4	4 4 8 3 4 4 0
A.VII.1.	Nerozdelený zisk minulých rokov (428)	98	3 6 5 2 6 3 4	4 4 8 3 4 4 0
2.	Neuhradená strata minulých rokov (/-/429)	99		
A.VIII.	Výsledok hospodárenia za účtovné obdobie po zdanení +/- r. 01 - (r. 81 + r. 85 + r. 86 + r. 87 + r. 90 + r. 93 + r. 97 + r. 101 + r. 141)	100	2 0 3 2 8 4 6	1 4 3 7 0 2 5
B.	Záväzky r. 102 + r. 118 + r. 121 + r. 122 + r. 136 + r. 139 + r. 140	101	1 4 9 2 1 6 7 2	1 5 5 7 0 3 1 9
B.I.	Dlhodobé záväzky súčet (r. 103 + r. 107 až r. 117)	102	1 1 2 6 3	1 0 5 8 8
B.I.1.	Dlhodobé záväzky z obchodného styku súčet (r. 104 až r. 106)	103		
1.a.	Záväzky z obchodného styku voči prepojeným účtovným jednotkám (321A, 475A, 476A)	104		
1.b.	Záväzky z obchodného styku v rámci podielovej účasti okrem záväzkov voči prepojeným účtovným jednotkám (321A, 475A, 476A)	105		
1.c.	Ostatné záväzky z obchodného styku (321A, 475A, 476A)	106		
2.	Čistá hodnota zákazky (316A)	107		
3.	Ostatné záväzky voči prepojeným účtovným jednotkám (471A, 47XA)	108		
4.	Ostatné záväzky v rámci podielovej účasti okrem záväzkov voči prepojeným účtovným jednotkám (471A, 47XA)	109		
5.	Ostatné dlhodobé záväzky (479A, 47XA)	110		
6.	Dlhodobé prijaté preddavky (475A)	111		
7.	Dlhodobé zmenky na úhradu (478A)	112		
8.	Vydané dlhopisy (473A/-/255A)	113		
9.	Záväzky zo sociálneho fondu (472)	114	1 1 2 6 3	1 0 5 8 8
10.	Iné dlhodobé záväzky (336A, 372A, 474A, 47XA)	115		
11.	Dlhodobé záväzky z derivátových operácií (373A, 377A)	116		
12.	Odložený daňový záväzok (481A)	117		



Označenie a	STRANA PASÍV b	Číslo riadku c	Bežné účtovné obdobie 4	Bezprostredne predchádzajúce účtovné obdobie 5
B.II.	Dlhodobé rezervy r. 119 + r. 120	118		
B.II.1.	Zákonné rezervy (451A)	119		
2.	Ostatné rezervy (459A, 45XA)	120		
B.III.	Dlhodobé bankové úvery (461A, 46XA)	121	2 6 2 2 8 7	3 6 0 6 5 1
B.IV.	Krátkodobé záväzky súčet (r. 123 + r. 127 až r. 135)	122	4 4 1 7 0 6 8	4 4 2 8 4 9 2
B.IV.1.	Záväzky z obchodného styku súčet (r. 124 až r. 126)	123	2 0 6 6 8 9 4	2 0 0 2 6 3 5
1.a.	Záväzky z obchodného styku voči prepojeným účtovným jednotkám (321A, 322A, 324A, 325A, 326A, 32XA, 475A, 476A, 478A, 47XA)	124		
1.b.	Záväzky z obchodného styku v rámci podielovej účasti okrem záväzkov voči prepojeným účtovným jednotkám (321A, 322A, 324A, 325A, 326A, 32XA, 475A, 476A, 478A, 47XA)	125		
1.c.	Ostatné záväzky z obchodného styku (321A, 322A, 324A, 325A, 326A, 32XA, 475A, 476A, 478A, 47XA)	126	2 0 6 6 8 9 4	2 0 0 2 6 3 5
2.	Čistá hodnota zákazky (316A)	127		
3.	Ostatné záväzky voči prepojeným účtovným jednotkám (361A, 36XA, 471A, 47XA)	128		
4.	Ostatné záväzky v rámci podielovej účasti okrem záväzkov voči prepojeným účtovným jednotkám (361A, 36XA, 471A, 47XA)	129		
5.	Záväzky voči spoločníkom a združeniu (364, 365, 366, 367, 368, 398A, 478A, 479A)	130	1 2 9 0 7 6 8	1 5 5 6 2 9 6
6.	Záväzky voči zamestnancom (331, 333, 33X, 479A)	131	5 5 9 8 2 1	5 0 4 6 9 4
7.	Záväzky zo sociálneho poistenia (336A)	132	2 3 5 6 3 7	2 1 9 8 8 0
8.	Daňové záväzky a dotácie (341, 342, 343, 345, 346, 347, 34X)	133	2 6 3 9 4 8	1 4 4 9 8 7
9.	Záväzky z derivátových operácií (373A, 377A)	134		
10.	Iné záväzky (372A, 379A, 474A, 475A, 479A, 47XA)	135		
B.V.	Krátkodobé rezervy r. 137 + r. 138	136	7 6 8 7 6	6 2 6 4 3
B.V.1.	Zákonné rezervy (323A, 451A)	137	7 0 0 2 6	5 5 7 9 3
2.	Ostatné rezervy (323A, 32X, 459A, 45XA)	138	6 8 5 0	6 8 5 0
B.VI.	Bežné bankové úvery (221A, 231, 232, 23X, 461A, 46XA)	139	5 3 6 6 3 2 0	7 6 1 8 1 2 9
B.VII.	Krátkodobé finančné výpomoci (241, 249, 24X, 473A, I-/255A)	140	4 7 8 7 8 5 8	3 0 8 9 8 1 6
C.	Časové rozlíšenie súčet (r. 142 až r. 145)	141	7 9 6 6 5	7 9 6 6 5
C.1.	Výdavky budúcich období dlhodobé (383A)	142		
2.	Výdavky budúcich období krátkodobé (383A)	143	7 9 6 6 5	7 9 6 6 5
3.	Výnosy budúcich období dlhodobé (384A)	144		
4.	Výnosy budúcich období krátkodobé (384A)	145		



Ozna- čenie a	Text b	Číslo riadku c	Skutočnosť	
			bežné účtovné obdobie 1	bezprostredne predchádzajúce účtovné obdobie 2
*	Čistý obrat (časť účt. tr. 6 podľa zákona)	01	5 5 9 5 5 5 9 6	5 3 1 5 8 0 0 2
**	Výnosy z hospodárskej činnosti spolu súčet (r. 03 až r. 09)	02	5 6 4 4 8 1 6 4	5 3 9 1 3 6 6 1
I.	Tržby z predaja tovaru (604, 607)	03	5 5 0 9 4 0 3 6	5 2 3 8 5 2 7 3
II.	Tržby z predaja vlastných výrobkov (601)	04		
III.	Tržby z predaja služieb (602, 606)	05	8 6 1 5 5 9	7 7 2 7 2 9
IV.	Zmeny stavu vnútroorganizačných zásob (+/-) (účtová skupina 61)	06		
V.	Aktivácia (účtová skupina 62)	07		
VI.	Tržby z predaja dlhodobého nehmotného majetku, dlhodobého hmotného majetku a materiálu (641, 642)	08	1 1 9 9 3	5 1 0 0
VII.	Ostatné výnosy z hospodárskej činnosti (644, 645, 646, 648, 655, 657)	09	4 8 0 5 7 6	7 5 0 5 5 9
**	Náklady na hospodársku činnosť spolu r. 11 + r. 12 + r. 13 + r. 14 + r. 15 + r. 20 + r. 21 + r. 24 + r. 25 + r. 26	10	5 3 7 5 2 8 6 1	5 1 9 0 0 3 8 6
A.	Náklady vynaložené na obstaranie predaného tovaru (504, 507)	11	4 8 4 8 3 3 0 9	4 6 2 8 4 1 5 0
B.	Spotreba materiálu, energie a ostatných neskladovateľných dodávok (501, 502, 503)	12	3 4 1 4 2 1	3 5 4 4 1 7
C.	Opravné položky k zásobám (+/-) (505)	13		
D.	Služby (účtová skupina 51)	14	2 2 8 1 2 8 1	2 0 4 5 7 9 9
E.	Osobné náklady (r. 16 až r. 19)	15	1 9 9 8 1 5 1	1 9 5 7 3 5 4
E.1.	Mzdové náklady (521, 522)	16	1 5 1 6 0 9 8	1 4 6 8 9 7 2
2.	Odmeny členom orgánov spoločnosti a družstva (523)	17		
3.	Náklady na sociálne poistenie (524, 525, 526)	18	4 2 6 0 2 0	4 2 9 3 6 3
4.	Sociálne náklady (527, 528)	19	5 6 0 3 3	5 9 0 1 9
F.	Dane a poplatky (účtová skupina 53)	20	3 1 0 8 5	3 0 5 9 2
G.	Odpisy a opravné položky k dlhodobému nehmotnému majetku a dlhodobému hmotnému majetku (r. 22 + r. 23)	21	2 5 7 2 6 3	2 4 7 5 6 5
G.1.	Odpisy dlhodobého nehmotného majetku a dlhodobého hmotného majetku (551)	22	2 5 7 2 6 3	2 4 7 5 6 5
2.	Opravné položky k dlhodobému nehmotnému majetku a dlhodobému hmotnému majetku (+/-) (553)	23		
H.	Zostatková cena predaného dlhodobého majetku a predaného materiálu (541, 542)	24		
I.	Opravné položky k pohľadávkam (+/-) (547)	25	- 1 3 9 3 2 9	1 7 4 3 0 9
J.	Ostatné náklady na hospodársku činnosť (543, 544, 545, 546, 548, 549, 555, 557)	26	4 9 9 6 8 0	8 0 6 2 0 0
***	Výsledok hospodárenia z hospodárskej činnosti (+/-) (r. 02 - r. 10)	27	2 6 9 5 3 0 3	2 0 1 3 2 7 5



Ozna- čenie	Text	Číslo riadku	Skutočnosť	
			bežné účtovné obdobie	bezprostredne predchádzajúce účtovné obdobie
			1	2
*	Pridaná hodnota (r. 03 + r. 04 + r. 05 + r. 06 + r. 07) - (r. 11 + r. 12 + r. 13 + r. 14)	28	4 8 4 9 5 8 4	4 4 7 3 6 3 6
**	Výnosy z finančnej činnosti spolu r. 30 + r. 31 + r. 35 + r. 39 + r. 42 + r. 43 + r. 44	29	1 0 6 2 5 8	8 0 0 6 3
VIII.	Tržby z predaja cenných papierov a podielov (661)	30		
IX.	Výnosy z dlhodobého finančného majetku súčet (r. 32 až r. 34)	31		
IX.1.	Výnosy z cenných papierov a podielov od prepojených účtovných jednotiek (665A)	32		
2.	Výnosy z cenných papierov a podielov v podielovej účasti okrem výnosov prepojených účtovných jednotiek (665A)	33		
3.	Ostatné výnosy z cenných papierov a podielov (665A)	34		
X.	Výnosy z krátkodobého finančného majetku súčet (r. 36 až r. 38)	35		
X.1.	Výnosy z krátkodobého finančného majetku od prepojených účtovných jednotiek (666A)	36		
2.	Výnosy z krátkodobého finančného majetku v podielovej účasti okrem výnosov prepojených účtovných jednotiek (666A)	37		
3.	Ostatné výnosy z krátkodobého finančného majetku (666A)	38		
XI.	Výnosové úroky (r. 40 + r. 41)	39	9 8 7 7 8	7 7 4 0 6
XI.1.	Výnosové úroky od prepojených účtovných jednotiek (662A)	40		
2.	Ostatné výnosové úroky (662A)	41	9 8 7 7 8	7 7 4 0 6
XII.	Kurzové zisky (663)	42	7 4 7 8	2 6 5 0
XIII.	Výnosy z precenenia cenných papierov a výnosy z derivátových operácií (664, 667)	43		
XIV.	Ostatné výnosy z finančnej činnosti (668)	44	2	7
**	Náklady na finančnú činnosť spolu r. 46 + r. 47 + r. 48 + r. 49 + r. 52 + r. 53 + r. 54	45	2 0 1 5 2 2	2 2 2 1 1 7
K.	Predané cenné papiere a podiely (561)	46		
L.	Náklady na krátkodobý finančný majetok (566)	47		
M.	Opravné položky k finančnému majetku (+/-) (565)	48		
N.	Nákladové úroky (r. 50 + r. 51)	49	1 4 4 6 0 0	1 5 9 5 4 0
N.1.	Nákladové úroky pre prepojené účtovné jednotky (562A)	50		
2.	Ostatné nákladové úroky (562A)	51	1 4 4 6 0 0	1 5 9 5 4 0
O.	Kurzové straty (563)	52	1 0 7 7 6	3 5 2 9
P.	Náklady na precenenie cenných papierov a náklady na derivátové operácie (564, 567)	53		
Q.	Ostatné náklady na finančnú činnosť (568, 569)	54	4 6 1 4 6	5 9 0 4 8



Ozna- čenie a	Text b	Číslo riadku c	Skutočnosť	
			bežné účtovné obdobie 1	bezprostredne predchádzajúce účtovné obdobie 2
***	Výsledok hospodárenia z finančnej činnosti (+/-) (r. 29 - r. 45)	55	- 9 5 2 6 4	- 1 4 2 0 5 4
****	Výsledok hospodárenia za účtovné obdobie pred zdanením (+/-) (r. 27 + r. 55)	56	2 6 0 0 0 3 9	1 8 7 1 2 2 1
R.	Daň z príjmov (r. 58 + r. 59)	57	5 6 7 1 9 3	4 3 4 1 9 6
R.1.	Daň z príjmov splatná (591, 595)	58	5 1 8 7 9 3	4 3 7 0 8 6
2.	Daň z príjmov odložená (+/-) (592)	59	4 8 4 0 0	- 2 8 9 0
S.	Prevod podielov na výsledku hospodárenia spoločníkom (+/- 596)	60		
****	Výsledok hospodárenia za účtovné obdobie po zdanení (+/-) (r. 56 - r. 57 - r. 60)	61	2 0 3 2 8 4 6	1 4 3 7 0 2 5

POZNÁMKY K ÚČTOVNEJ ZÁVIERKE 2020

zostavené podľa Opatrenia č.MF/23377/2014-74 (FS č.12/2014), ktorým sa ustanovujú podrobnosti o individuálnej účtovnej závierke a rozsahu údajov určených z individuálnej účtovnej závierky na zverejnenie **pre veľké účtovné jednotky a subjekty verejného záujmu**

Článok I – VŠEOBECNÉ INFORMÁCIE**1) Základné informácie o účtovnej jednotke:**

Obchodné meno:	Anja, spol. s r.o.
Sídlo:	Opavská 18/A/6543, 831 01 Bratislava
Právna forma:	Spoločnosť s ručením obmedzeným
Dátum vzniku:	Zápis do obchodného registra: 02.10.1991
Hlavný predmet podnikania:	Nákup a predaj poľnohospodárskych komodít (pšenica, kukurica, repka olejná, jačmeň, slnečnica atď.) Nákup a predaj agrochemických prípravkov, hnojív a osív Nákup a predaj krmných zmesí pre dobytok Nákup a predaj surovín pre potravinársky priemysel (ryža, kakao, šošovica, sója, mak, atď.) Poskytovanie služieb pozberovej úpravy poľnohospodárskych komodít, služieb skladovania, prepravy tovaru a pod. Prenájom nehnuteľností
Subjekt verejného záujmu:	Spoločnosť Anja, spol. s r.o. nie je subjektom verejného záujmu (§ 2/14 ZoU).
Účtovné obdobie:	Kalendárny rok 2020 (01.01.2020-31.12.2020)

Test veľkostnej skupiny účtovnej jednotky (§2 ZoU)

(Do veľkostnej skupiny veľká účtovná jednotka patrí taká, ktorá za dve po sebe idúce účtovné obdobia spĺňa aspoň dve z troch podmienok – celková suma majetku presiahla 4 000 000 eur, čistý obrat presiahol 8 000 000 eur a priemerný prepočítaný počet (PPP) zamestnancov počas účtovného obdobia presiahol 50).

Názov položky	Bežné účtovné obdobie	Bezprostredne predchádzajúce účtovné obdobie	Áno/Nie
Celková suma majetku	20 796 817 EUR	21 680 449 EUR	Áno
Čistý obrat celkom	55 955 596 EUR	53 158 002 EUR	Áno
PPP zamestnancov	59	62	Áno

Komentár: UJ spĺňa veľkostné podmienky na zatriedenie do veľkostnej skupiny – **veľká účtovná jednotka**, preto zostavuje účtovnú závierku podľa metodiky pre túto veľkostnú skupinu (Opatrenie č.MF/23377/2014-74).

2) Informácie o inej účtovnej jednotke, v ktorej je účtovná jednotka neobmedzene ručiacim spoločníkom: účtovná jednotka nie je neobmedzene ručiacim spoločníkom v žiadnej inej účtovnej jednotke.

3) Dátum schválenia účtovnej závierky za bezprostredne predchádzajúce účtovné obdobie príslušným orgánom účtovnej jednotky: účtovná závierka za rok 2019 bola schválená Valným zhromaždením spoločnosti dňa 09.11.2020.

4) Právny dôvod na zostavenie účtovnej závierky: Účtovná závierka Spoločnosti k 31. decembru 2020 je zostavená ako riadna účtovná závierka podľa § 17 ods. 6 zákona NR SR č. 431/2002 Z. z. o účtovníctve, za účtovné obdobie od 1. januára 2020 do 31. decembra 2020 s predpokladom nepretržitého pokračovania spoločnosti.

5) Údaje o skupine účtovných jednotiek v súvislosti s konsolidáciou: účtovná jednotka nie je súčasťou takejto skupiny účtovných jednotiek, pre tento bod nemá obsahovú náplň.

6) Priemerný prepočítaný počet zamestnancov počas účtovného obdobia:

Názov položky	Bežné účtovné obdobie	Bezprostredne predchádzajúce účtovné obdobie
Priemerný prepočítaný počet počas účtovného obdobia	59	62
Počet zamestnancov ku dňu, ku ktorému sa zostavuje účtovná závierka, z toho:	58	61
- počet vedúcich zamestnancov	7	8

Článok II – INFORMÁCIE O PRIJATÝCH POSTUPOCH

1) Účtovná závierka bola zostavená za predpokladu nepretržitého pokračovania činnosti.

2) Spoločnosť uplatnila účtovné zásady a účtovné metódy v súlade s platnými účtovnými predpismi. Účtovné metódy a všeobecné účtovné zásady boli účtovnou jednotkou konzistentne aplikované.

3) bez náplne

4) Spôsob a určenie oceňovania majetku a záväzkov:

a) Spôsob oceňovania majetku a záväzkov (§ 25 ZoU):

Č.	Názov položky	Spôsob oceňovania
1.	Dlhodobý nehmotný majetok externe kúpený:	Obstarávacia cena
2.	Dlhodobý nehmotný majetok interne vytvorený:	Vlastné náklady
3.	Dlhodobý nehmotný majetok obstaraný inak (darom):	Reprodukčná obstarávacia cena
4.	Dlhodobý hmotný majetok externe kúpený:	Obstarávacia cena
5.	Dlhodobý hmotný majetok interne vytvorený:	Vlastné náklady
6.	Dlhodobý nehmotný majetok obstaraný inak (darom):	Reprodukčná obstarávacia cena
7.	Dlhodobý finančný majetok:	Obstarávacia cena
8.	Zásoby obstarané kúpou:	Obstarávacia cena
9.	Zásoby vytvorené vlastnou činnosťou:	Vlastné náklady
10.	Zásoby obstarané inak (darom):	Reprodukčná obstarávacia cena
11.	ZV a zákazková výstavba nehnuteľnosti určenej na predaj:	Menovitá hodnota
12.1.	Vlastné pohľadávky:	Menovitá hodnota
12.2.	Kúpené pohľadávky:	Obstarávacia cena
13.	Krátkodobý finančný majetok:	Obstarávacia cena
14.	Časové rozlíšenie na strane aktív súvahy:	Menovitá hodnota
15.	Záväzky, vrátane rezerv, dlhopisov, pôžičiek a úverov:	Menovitá hodnota
16.	Časové rozlíšenie na strane pasív súvahy:	Menovitá hodnota
17.	Deriváty:	Menovitá hodnota
18.	Majetok a záväzky zabezpečené derivátmi:	Menovitá hodnota
19.	Prenajatý majetok a majetok obstaraný na základe zmluvy o kúpe prenajatej veci:	Obstarávacia cena
20.	Splatná daň z príjmov a odložená daň z príjmov:	Menovitá hodnota

b) Trvalé zníženie hodnoty majetku nebolo účtované. Prechodné zníženie hodnoty majetku je zaúčtované formou opravnej položky k pohľadávkam, ktorej tvorba je stanovená kombináciou mechanizmu stanoveného v internej smernici a odborného odhadu bonity daného majetku (pohľadávok).

c) Závazky účtovná jednotka ocenila menovitou hodnotou záväzkov. Rezervy účtovná jednotka ocenila odborným odhadom budúcej menovitej hodnoty potrebnej na ich úhradu.

d) Určenie ocenenia finančných nástrojov alebo majetku, ktorý nie je finančným nástrojom pri oceňovaní reálnou hodnotou: bez náplne.

e) Určenie ocenenia finančných nástrojov pri oceňovaní obstarávacou cenou alebo vlastnými nákladmi: bez náplne.

f) Tvorba odpisového plánu *pre dlhodobý majetok*:

Komentár k odpisovému plánu:

- ÚJ používa účtovné odpisy závisle na daňových odpisoch. Majetok sa začína odpisovať v mesiaci, kedy bol zaradený do užívania. Dlhodobý nehmotný majetok sa odpisuje počas 4 rokov od jeho obstarania.
- ÚJ používa rovnomerné odpisovanie dlhodobého nehmotného majetku a dlhodobého hmotného majetku, ktorý je pre účely daňového odpisovania zaradený do odpisových skupín 0, 1, 4, 5 a 6. Dlhodobý hmotný majetok zaradený do daňových odpisových skupín 2 a 3 odpisuje zrýchleným odpisovaním. Podrobný účtovný odpisový plán po položkách sa vedie v module dlhodobý majetok s podporou softvéru (taktiež daňové odpisy podľa zákona o dani z príjmov).
- Drobný dlhodobý nehmotný majetok - položky pod 2 400 eur jednotkovej ceny so životnosťou nad jeden rok ÚJ účtuje priamo do nákladov na účet 518.
- Drobný dlhodobý hmotný majetok - položky pod 1 700 eur jednotkovej ceny so životnosťou nad jeden rok ÚJ účtuje priamo do nákladov na účet 501.
- ÚJ nepoužíva dobrovoľné účtovanie podlimitného technického zhodnotenia do odpisovaného dlhodobého majetku – technické zhodnotenie pod 1 700 eur za účtovné obdobie (§ 21/3 PU; § 29/2 ZDP).
- ÚJ nepoužíva dobrovoľnú kapitalizáciu úrokov do obstarávacej ceny odpisovaného dlhodobého hmotného majetku alebo dlhodobého nehmotného majetku (§ 34/1 PU; § 35/2/h PU).

g) Informácia o poskytnutých dotáciách a pri dotáciách na obstaranie majetku: pre tento bod nemá účtovná jednotka obsahovú náplň.

5) **Informácie o oprave významných chýb** minulých účtovných období účtovaných v bežnom účtovnom období: nie je obsahová náplň pre tento bod.

Článok III – INFORMÁCIE, KTORÉ VYSVETĽUJÚ A DOPLŇAJÚ POLOŽKY SÚVAHY**1) Informácie k položkám – AKTÍV SÚVAHY**

a.1) Informácie **o dlhodobom nehmotnom majetku** za bežné účtovné obdobie a za bezprostredne predchádzajúce účtovné obdobie v nadväznosti na členenie položiek súvahy:

Dlhodobý nehmotný majetok	Bežné účtovné obdobie - rok 2020							
	Aktivované náklady na vývoj	Softvér	Oceniteľné práva	Good will	Ostatný DNM	Obstarávaný DNM	Poskytnuté preddavky na DNM	Spolu
a	b	c	d	e	f	g	h	i
Prvotné ocenenie								
Stav na začiatku účtovného obdobia		24 335	6 893			0		31 228
Prírastky		8 000				8 000		16 000
Úbytky						8 000		8 000
Presuny								
Stav na konci účtovného obdobia		32 335	6 893			0		39 228
Oprávky								
Stav na začiatku účtovného obdobia		20 924	6 893					27 817
Prírastky		3 266						3 266
Úbytky								
Presuny								
Stav na konci účtovného obdobia		24 190	6 893					31 082
Opravné položky								
Stav na začiatku účtovného obdobia								
Prírastky								
Úbytky								
Presuny								
Stav na konci účtovného obdobia								
Zostatková hodnota								
Stav na začiatku účtovného obdobia		3 411	0			0		3 411
Stav na konci účtovného obdobia		8 145	0			0		8 145

Dlhodobý nehmotný majetok	Bezprostredne predchádzajúce účtovné obdobie - rok 2019							
	Aktivované náklady na vývoj	Softvér	Oceneniteľné práva	Good will	Ostatný DNM	Obstarávaný DNM	Poskytnuté preddavky na DNM	Spolu
a	b	c	d	e	f	g	h	i
Prvotné ocenenie								
Stav na začiatku účtovného obdobia		21 605	6 893					28 498
Prírastky		2 730						2 730
Úbytky								
Presuny								
Stav na konci účtovného obdobia		24 335	6 893					31 228
Oprávky								
Stav na začiatku účtovného obdobia		19 105	6 893					25 998
Prírastky		1 819						1 819
Úbytky								
Presuny								
Stav na konci účtovného obdobia		20 924	6 893					27 817
Opravné položky								
Stav na začiatku účtovného obdobia								
Prírastky								
Úbytky								
Presuny								
Stav na konci účtovného obdobia								
Zostatková hodnota								
Stav na začiatku účtovného obdobia		2 500						2 500
Stav na konci účtovného obdobia		3 411						3 411

Na dlhodobý nehmotný majetok nie je zriadené záložné právo a ani neexistuje taký dlhodobý nehmotný majetok, pri ktorom by účtovná jednotka mala obmedzené právo s ním nakladať.

a.2) Informácie o **dlhodobom hmotnom majetku** za bežné účtovné obdobie a za bezprostredne predchádzajúce účtovné obdobie v nadväznosti na členenie položiek súvahy:

Dlhodobý hmotný majetok	Bežné účtovné obdobie - rok 2020								
	Pozemky	Stavby	Samostatné hnuiteľné veci a súbory hnuiteľných vecí	Pestovateľské celky trvalých porastov	Základné stádo a ťažné zvieratá	Ostatný DHM	Obstarávaný DHM	Poskytnuté preddavky na DHM	Spolu
a	b	c	d	e	f	g	h	i	j
Prvotné ocenenie									
Stav na začiatku účtovného obdobia	143 430	2 377 617	2 281 760				87 139		4 889 947
Prírastky		188 674	230 621				332 155	145 547	896 997
Úbytky		0	109 232				419 295	134 354	662 881
Presuny									
Stav na konci účtovného obdobia	143 430	2 566 291	2 403 149				0	11 192	5 124 063
Oprávky									
Stav na začiatku účtovného obdobia		1 417 416	1 928 750						3 346 166
Prírastky		95 186	158 811						253 997
Úbytky		0	109 232						109 232
Presuny									
Stav na konci účtovného obdobia		1 512 602	1 978 329						3 490 932
Opravné položky									
Stav na začiatku účtovného obdobia									
Prírastky									
Úbytky									
Presuny									
Stav na konci účtovného obdobia									
Zostatková hodnota									
Stav na začiatku účtovného obdobia	143 430	960 201	353 010				87 139	0	1 543 780
Stav na konci účtovného obdobia	143 430	1 053 688	424 820				0	11 192	1 633 131

Dlhodobý hmotný majetok	Bezprostredne predchádzajúce účtovné obdobie - rok 2019								
	Pozemky	Stavby	Samostatné hnutelné veci a súbory hnutelných vecí	Pestovateľské celky trvalých porastov	Základné stádo a ťažné zvieratá	Ostatný DHM	Obstarávaný DHM	Poskytnuté preddavky na DHM	Spolu
a	b	c	d	e	f	g	h	i	j
Prvotné ocenenie									
Stav na začiatku účtovného obdobia	143 297	1 939 256	2 140 813				389 020		4 612 386
Prírastky	133	475 707	213 618				387 577	172 221	1 249 256
Úbytky		37 346	72 670				689 458	172 221	971 695
Presuny									
Stav na konci účtovného obdobia	143 430	2 377 617	2 281 760				87 139		4 889 947
Oprávky									
Stav na začiatku účtovného obdobia		1 359 425	1 851 011						3 210 436
Prírastky		95 337	150 409						245 747
Úbytky		37 346	72 670						110 016
Presuny									
Stav na konci účtovného obdobia		1 417 416	1 928 750						3 346 166
Opravné položky									
Stav na začiatku účtovného obdobia									
Prírastky									
Úbytky									
Presuny									
Stav na konci účtovného obdobia									
Zostatková hodnota									
Stav na začiatku účtovného obdobia	143 297	579 831	289 802				389 020	0	1 401 950
Stav na konci účtovného obdobia	143 430	960 201	353 010				87 139	0	1 543 780

Komentár: ÚJ nekapitalizovala žiadne úroky do obstarávacej ceny odpisovaného dlhodobého majetku.

b) ÚJ neúčtovala o dlhodobom majetku, ku ktorému nemá vlastnícke právo (napr. majetok obstaraný finančným prenájmom, majetok pri ktorom vlastnícke právo nadobudol veriteľ zmluvou o zabezpečovacom prevode práva, ale ktorý užíva účtovná jednotka na základe zmluvy o výpožičke, cudzí majetok zverený do správy (napr. fond opráv pri správe bytov) – účtovná jednotka nemá obsahovú náplň pre tento bod.

Na dlhodobý hmotný majetok je zriadené záložné právo a iné ťarchy nasledovne:

pre **LV 3916** Okres: Bratislava III. obec: Bratislava-Nové Mesto, katastrálne územie: Vinohrady:

ZÁLOŽNÉ PRÁVO: v prospech Všeobecná úverová banka, a.s., IČO: 31320155, na pozemky registra C KN p.č.5478/25, 5480/7, 5480/27 a na stavbu so súp.č.6543 na p.č.5480/27, 5478/25, podľa V-19050/2018 zo dňa 18.07.2018

VECNÉ BREMENO 'in rem' na pozemok registra C KN parc.č.5480/56 spočívajúce v povinnosti vlastníka strpieť vstup, prechod, vjazd, a prejazd v prospech vlastníka nebytového priestoru zariadenie služieb (výrobné, nevýrobné, opravárenské) č.16, na -2.p., vchod Opavská 8A, podľa V-24126/2019 zo dňa 21.11.2019.

Právo pešieho prechodu a prejazdu motorovými a nemotorovými vozidlami cez pozemok parc.č. 5480/8 v rozsahu vyznačenom v GP č. 26/2011 a 30/2011, v prospech vlastníka pozemkov parc.č. 5480/7, 5480/27 a stavby so súp.č. 6543 na pozemku parc.č. 5480/27, podľa V-23843/11 zo dňa 25.10.2011

pre LV **2079** Okres: Trnava, obec: Smolenice, katastrálne územie: Smolenice:

ZÁLOŽNÉ PRÁVO: parcely registra C č. 2347/2, 2348/21, 2348/22, 2348/23, parcely registra E č. 2068, 2070/2, 2071/2, 2074/2, stavby: sklad na parcele č. 2348/2, sklad na parcele č. 2348/4 a 2348/23, vážnica na parcele č. 2348/5, olejové hosp. na parcele č. 2348/6, vodáreň na parcele č. 2348/7, čistička na parcele č. 2348/8, sušička na parcele č. 2348/9, prymova linka na parcele č. 2348/10, velin na parcele č. 2348/11, administratívna budova súp. číslo 790 na parcele č. 2348/3 a 2348/21, ocelové obilné silo súp. číslo 881 na parcele č. 2348/12 v prospech Všeobecná úverová banka, a.s., IČO: 31 320 155, V-4428/2018 - Zmluva o zriadení záložného práva na nehnuteľné veci č. 949/2018/ZZ, vklad povolený dňa 03.09.2018 - 285/18

PRÁVO Z VECNÉHO BREMENA: Právo prechodu a prejazdu cez pozemok parc. reg. C č. 2226/1, 2226/11 v prospech každodobého vlastníka parc. reg. E č. 2068, 2070/2, 2071/2, 2074/2, stavby s.č.790 na p.č.2348/3, v rozsahu podľa GP 44/2011 - V 1418/12 - Zml. o zriadení vecn. bremena právop. dňa 7.1.2013 - v.z. 8/13

pre LV **1030** Okres: Trnava, obec: Smolenice, katastrálne územie: Smolenice:

VECNÉ BREMENO podľa § 22 a nasl. zák. č. 79/1957 Zb. v spojení s § 96 ods. 4 zák. č. 251/2012 Z.z. v prospech Západoslovenská distribučná, a.s., IČO: 36 361 518, v rozsahu GP 122/2019 G1-1052/2019 (ZPMZ 1281) na pozemku parcela registra E č. 2072, týkajúce sa elektroenergetického zariadenia: 1x22 kV VN linka č. 1013 na trase Rz Smolenice - Dechtice TS13 ZSVaK - Z 4527/2019 - Návrh na záznam do KN zo dňa 6.8.2019 - 1410/19

pre LV **330** Okres: Trnava, obec: Zavar, katastrálne územie: Zavar:

ZÁLOŽNÉ PRÁVO: na s.č.480 a parc.č.1

98/39, s.č.481 a parc.č.198/40, s.č.563 a parc.č.198/87, s.č.565 a parc.č.198/43, s.č.566 a parc.č.198/44, s.č.477 a parc.č.198/45, s.č.459 a parc.č.198/51, parc.č.198/52, s.č.461 a parc.č.198/53, s.č.564 a parc.č.198/54, s.č.463 a parc.č.198/56, s.č.465 a parc.č.198/57, s.č.467 a parc.č.198/58, s.č.469 a parc.č.198/59, s.č.473 a parc.č.199/2, parc.č.198/2, 198/3, 198/88 (GP č. 36651133-D-Gs-P-297/2018 - Z 4719/2018), 198/89 (GP č. 36651133-7/2019 - Z 1580/2019), 198/12, 198/13, 198/75, 198/76, 201/1, 201/3, 202/11 (GP č. 15/2008 - V 6281/08); (GP č. 21/2014 - Z 4321/15) - Slovenská sporiteľňa a.s., IČO 00151653 - Úverová zmluva č.286/AU/OC/2003 zo dňa 7.7.2003 - V 3290/03 - Zmluva o zriadení záložného práva právoplatná dňa 14.7.2003 - v.z. 203/03, 127/08, 434/15, 423/18, 249/19, 1598/19

ZÁLOŽNÉ PRÁVO na stavbu skladová hala so s.č. 562 na parcele registra C č. 198/89 v prospech: Slovenská sporiteľňa a.s., IČO:00151653, Tomášikova 48, Bratislava, SR; V 5231/2019 - Záložná zmluva k nehnuteľnostiam č. 1166/CC/16-ZZ4, vklad povolený dňa 21.08.2019 - 1579/19

VECNÉ BREMENO: Na nehn. parc.č. 201/1 - právo prechodu a prejazdu motorovým a nemotorovým vozidlom v prospech každodobého vlastníka nehn. parc.č. 202/3, 202/10, - V 6281/08 - Zmluva o zriadení vecného bremena právop. dňa 16.10.2008 -v.z.127/08, 60/13, 319/19

Z 847/12: Vecné bremeno podľa § 22 a nasl. Zákona č. 79/1957 Zb. o výrobe, rozvoje a spotrebe elektriny (elektrizačný zákon) v spojení s § 69 ods. 10 zákona č. 656/2004 Z.z. o energetike a o zmene niektorých zákonov v prospech spoločnosti Západoslovenská distribučná, a.s., Čulenova 6, 816 47 Bratislava, IČO: 36361518, podľa geometrického plánu č. 395/2011, úradne overeného pod č. 1459/2011 na pozemok registra C KN par.č. 201/3, týkajúci sa elektroenergetického zariadenia: 1x110 kV vedenie č. 8761 na trase na trase Trnava II - Tp Trnava I. - v.z.77/12, 68/17

Z 3972/12: Vecné bremeno podľa § 22 a nasl. Zákona č. 79/1957 Zb. o výrobe, rozvoje a spotrebe elektriny (elektrizačný zákon) v spojení s § 69 ods. 10 zákona č. 656/2004 Z.z. o energetike a o zmene niektorých zákonov

v prospech spoločnosti Západoslovenská distribučná, a.s., Čulenova 6, 816 47 Bratislava, IČO: 36361518, podľa geometrického plánu č. 297/2012, úradne overeného pod č. 711/2012 na pozemok registra C KN par.č. 201/3, týkajúci sa elektroenergetického zariadenia: 1x110 kV vedenie č. 8783 na trase Rz Trnava 4 - Rz Trnava 2 - 57/13

pre LV **2765** Okres Galanta, obec Veľké Úľany, katastrálne územie Veľké Úľany:

Pod V 2259/07 zo dňa 18.6.2007 sa zriaďuje ZÁLOŽNÉ PRÁVO v prospech Slovenskej sporiteľne, a.s., so sídlom Suché mýto 4, 816 07 Bratislava, IČO: 00 151 653 - č.z. 219/07 na pozemky a nehnuteľnosti evidované na LV.

pre LV **272** Okres Galanta, obec Dolná Streda, katastrálne územie Dolná Streda:

VECNÉ BREMENO: Z 6227/2016-Vecné bremeno podľa § 22 a nasl. Zákona č. 79/1957 Zb.o výrobe, rozvoje a spotrebe elektriny /elektrizačný zákon/ v spojení s § 96 ods. 4 zákona č. 251/2012 Z.z. o energetike a o zmene a doplnení niektorých zákonov v prospech spoločnosti Západoslovenská distribučná, a.s., IČO: 36 361 518, so sídlom Čulenova 6, 816 47 Bratislava, podľa geometrického plánu č. 45 961 581-122/16 na pozemky týkajúce sa elektroenergetického zariadenia: 1x22kV VN linka č.1026 na trase Rz Kráľová nad Váhom - Sereď Niklová huta - č.z 446/16 KNE parc.č.1268

pre LV **4136** Okres Galanta, obec Dolná Streda, katastrálne územie Dolná Streda:

VECNÉ BREMENO: Z 4702/2011-Vecné bremeno podľa § 22 a nasl. Zákona č. 79/1957 Zb.o výrobe, rozvoje a spotrebe elektriny /elektrizačný zákon/ v spojení s § 69 ods. 10 zákona č. 656/2004 Z.z. o energetike a o zmene niektorých zákonov v prospech spoločnosti ZSE Distribúcia, a.s., IČO: 36 361 518, so sídlom Čulenova 6, 816 47 Bratislava, podľa geometrického plánu č. 45 961 581-55/11, na pozemky týkajúce sa elektroenergetického zariadenia: 1x110 kV vedenie č. 8771 Križovany - VE Kráľová nad Váhom.- č.z. 25/2012 - časť KN-E parc.č. 1548/200 geom . plánom 98-6/2005 usporiad. do KNC parc. 1496/26,1496/27,149/28,1496/61,1496/62,1496/63,1496/64,1496/65 - č.z. 592/14

Z 6227/2016-Vecné bremeno podľa § 22 a nasl. Zákona č. 79/1957 Zb.o výrobe, rozvoje a spotrebe elektriny /elektrizačný zákon/ v spojení s § 96 ods. 4 zákona č. 251/2012 Z.z. o energetike a o zmene a doplnení niektorých zákonov v prospech spoločnosti Západoslovenská distribučná, a.s., IČO: 36 361 518, so sídlom Čulenova 6, 816 47 Bratislava, podľa geometrického plánu č. 45 961 581-122/16 na pozemky týkajúce sa elektroenergetického zariadenia: 1x22kV VN linka č.1026 na trase Rz Kráľová nad Váhom - Sereď Niklová huta - č.z 446/16 KNE parc.č.1631

pre LV **3391** Okres Galanta, obec Dolná Streda, katastrálne územie Dolná Streda:

VECNÉ BREMENO: Z 6227/2016-Vecné bremeno podľa § 22 a nasl. Zákona č. 79/1957 Zb.o výrobe, rozvoje a spotrebe elektriny /elektrizačný zákon/ v spojení s § 96 ods. 4 zákona č. 251/2012 Z.z. o energetike a o zmene a doplnení niektorých zákonov v prospech spoločnosti Západoslovenská distribučná, a.s., IČO: 36 361 518, so sídlom Čulenova 6, 816 47 Bratislava, podľa geometrického plánu č. 45 961 581-122/16 na pozemky týkajúce sa elektroenergetického zariadenia: 1x22kV VN linka č.1026 na trase Rz Kráľová nad Váhom - Sereď Niklová huta - č.z 446/16 KNE parc.č.1273

c.1) **Dlhodobý nehmotný majetok**, na ktorý je zriadené záložné právo a dlhodobý nehmotný majetok, pri ktorom má účtovná jednotka obmedzené právo s ním nakladať:

Dlhodobý nehmotný majetok	Hodnota za bežné účtovné obdobie
Dlhodobý nehmotný majetok, na ktorý je zriadené záložné právo	0
Dlhodobý nehmotný majetok, s obmedzeným právom s ním nakladať	0

c.2) **Dlhodobý hmotný majetok**, na ktorý je zriadené záložné právo a dlhodobý hmotný majetok, pri ktorom má účtovná jednotka obmedzené právo s ním nakladať (hodnoty vyjadrujú účtovnú zostatkovú hodnotu k 31.12.2020):

Dlhodobý hmotný majetok	Hodnota za bežné účtovné obdobie
Dlhodobý hmotný majetok, na ktorý je zriadené záložné právo	1 015 402
Dlhodobý hmotný majetok, s obmedzeným právom s ním nakladať	0

d) Majetok, ktorým je **goodwill** – bez náplne

e) **Výskumná a vývojová činnosť** – bez náplne

f) Informácie **o štruktúre dlhodobého finančného majetku (DFM) a jeho umiestnení** v členení v nadväznosti na položky súvahy, ak prostredníctvom tohto umiestnenia vykonáva v inej účtovnej jednotke rozhodujúci vplyv, spoločný rozhodujúci vplyv, podstatný vplyv; uvádza sa aj obchodné meno, sídlo, podiel na základnom imaní a podiel na iných zložkách vlastného imania, výška vlastného imania a výsledok hospodárenia tejto inej účtovnej jednotky - **bez náplne**

g,i,j) Informácie **o dlhodobom finančnom majetku** v členení podľa jednotlivých položiek súvahy na začiatku bežného účtovného obdobia, prírastky, úbytky a presuny tohto majetku (zmeny) počas bežného účtovného obdobia a stav na konci bežného účtovného obdobia – **bez náplne**

h) **Ocenenie dlhodobého finančného majetku** ku dňu, ku ktorému sa zostavuje účtovná závierka **reálnou hodnotou (RH)** alebo **metódou vlastného imania (VI)** podľa § 27 zákona o účtovníctve a vplyve takéhoto ocenenia na výsledok hospodárenia alebo na výšku vlastného imania: **bez náplne**.

k) **Dlhodobý finančný majetok**, na ktorý je zriadené záložné právo a o dlhodobom finančnom majetku, pri ktorom má účtovná jednotka obmedzené právo s ním nakladať:

Dlhodobý finančný majetok	Hodnota za bežné účtovné obdobie
Dlhodobý finančný majetok, na ktorý je zriadené záložné právo	0
Dlhodobý finančný majetok, s obmedzeným právom s ním nakladať	0

l) **Informácie o podielových certifikátoch** (konvertibilných dlhopisoch, warantoch, opciách alebo podobných cenných papieroch) - uvádza sa ich počet a rozsah práv, ktoré predstavujú: **bez náplne**

m) **Opravné položky k zásobám** v členení v nadväznosti na položky súvahy, pričom sa uvádza ich stav na začiatku bežného účtovného obdobia, tvorba, zúčtovanie opravných položiek počas účtovného obdobia a stav na konci účtovného obdobia, ako aj dôvod ich tvorby, zúčtovania: **bez náplne**.

Zásoby	Bežné účtovné obdobie – rok 2020				
	Stav OP na začiatku účtovného obdobia	Tvorba OP	Zúčtovanie OP z dôvodu zániku opodstatnenosti	Zúčtovanie OP z dôvodu vyradenia majetku z účtovníctva	Stav OP na konci účtovného obdobia
Materiál					
Nedokončená výroba a polotovary vlastnej výroby					
Výrobky					
Zvieratá					
Tovar					
Poskytnuté preddavky na zásoby					
Zásoby spolu (R34 súvahy):					

n) **Zásoby**, na ktoré je zriadené záložné právo a zásoby, pri ktorých má účtovná jednotka obmedzené právo s nimi nakladať: všetky zásoby sú predmetom záložného práva, v prospech bankových ústavov (Slovenská sporiteľňa, a.s., a Všeobecná úverová banka, a.s.), ktoré spoločnosti poskytujú úverovanie.

Zásoby	Hodnota za bežné účtovné obdobie
Zásoby, na ktoré je zriadené záložné právo	7 489 863
Zásoby, s obmedzeným právom s nim i nakladať	0

o) **Zákazková výroba** (§ 30 PU) a **zákazková výstavba nehnuteľnosti určenej na predaj** (§ 30d PU): **bez náplne**

p) Najvýznamnejšie položky **pohľadávok**, pričom sa tiež uvádzajú opravné položky (OP) za účtovné obdobie, s uvedením stavu na začiatku účtovného obdobia, tvorba, zúčtovanie opravných položiek a stav na konci účtovného obdobia a osobitne sa uvádza dôvod ich tvorby a zúčtovania:

Pohľadávky	Bežné účtovné obdobie – rok 2020				
	Stav OP na začiatku účtovného obdobia	Tvorba OP	Zúčtovanie OP z dôvodu zániku opodstatnenosti	Zúčtovanie OP z dôvodu vyradenia majetku z účtovníctva	Stav OP na konci účtovného obdobia
Dlhodobé pohľadávky celkom (R41 súvahy)	0	0	0	0	0
- z toho:					
dlhé pohľadávky z obchodného styku	0	0	0	0	0
- z toho:					
ostatné dlhé pohľadávky	0	0	0	0	0
Krátkodobé pohľadávky celkom (R53 súvahy)	1 574 490	646 217	785 546	16 470	1 418 692
- z toho:					
krátke pohľadávky z obchodného styku	1 574 490	646 217	785 546	16 470	1 418 692
- z toho:					
ostatné krátke pohľadávky	0	0	0	0	0

Komentár k opravným položkám k pohľadávkam:

- **Dôvod tvorby** - opravných položiek je prechodné znehodnotenie z dôvodu, že pohľadávky sú po lehote splatnosti, prípadne sa jedná o pohľadávky v konkurznom alebo reštrukturalizačnom konaní alebo o pohľadávky inak rizikové.
- **Dôvod zúčtovania** – opravných položiek je vyradenie pohľadávky zo súvahy (odpis pohľadávky) alebo zánik titulu prechodného znehodnotenia, lebo pohľadávka bola zaplatená (buď úplne alebo čiastočne).
- **Spôsob výpočtu** – je stanovený v internej smernici ÚJ. Hlavným kritériom je omeškanie dlžníka s úhradou podľa stavu k 31.12.2020. (91-180 dní = tvorba OP vo výške 1/3 z hodnoty pohľadávky po splatnosti, 181-360 dní po splatnosti = tvorba OP vo výške 2/3 z hodnoty pohľadávky po splatnosti, nad 360 dní po splatnosti = tvorba OP vo výške 3/3 z hodnoty pohľadávky po splatnosti. Okrem tohto kritéria sa vytvárajú opravné položky aj v osobitných prípadoch rozhodnutím vedenia spoločnosti z dôvodu závažných pochybností o platobnej schopnosti dlžníka (tvorba mimoriadnych opravných položiek v prípade, že sa dlžník dostal do konkurzu, reštrukturalizácie alebo nastala iná skutočnosť, ktorá mala za následok ohrozenie schopnosti dlžníka uhradiť svoje záväzky).

q) Hodnota pohľadávok do lehoty splatnosti a po lehote splatnosti:

názov položky	Bežné účtovné obdobie – rok 2020		
	do lehoty splatnosti	po lehote splatnosti	pohľadávky spolu
Dlhodobé pohľadávky (R41 súvahy)	181 450	0	181 450
Krátkodobé pohľadávky (R53)	5 940 330	6 854 587	12 794 917

názov položky	Bezprostredne predchádzajúce účtovné obdobie – rok 2019		
	do lehoty splatnosti	po lehote splatnosti	pohľadávky spolu
Dlhodobé pohľadávky (R41 súvahy)	229 849	0	229 849
Krátkodobé pohľadávky (R53)	5 103 273	8 378 939	13 482 212

r) Hodnota pohľadávok zabezpečených záložným právom alebo inou formou zabezpečenia s uvedením formy zabezpečenia, hodnota pohľadávok, na ktoré sa zriadilo záložné právo a hodnota pohľadávok, pri ktorých má účtovná jednotka obmedzené právo s nimi nakladať:

Opis predmetu záložného práva	Bežné účtovné obdobie	
	Hodnota predmetu záložného práva	Hodnota pohľadávky
Pohľadávky kryté záložným právom alebo inou formou zabezpečenia	-	-
Hodnota pohľadávok, na ktoré sa zriadilo záložné právo	X	12 976 367
Hodnota pohľadávok, s obmedzeným právom s nimi nakladať	X	-

s) Výpočet odloženej daňovej pohľadávky (§ 10 PU):

titul	druh dočasného rozdielu	2019	2020
nedaňové opravné položky k pohľadávkam	dočasný rozdiel odpočítateľný	1 025 569	783 226
nedaňové rezervy	dočasný rozdiel odpočítateľný	6 850	6 850
dočasne neuplatnený daňový odpis DM	dočasný rozdiel odpočítateľný	9 365	12 211
záväzky (náklady) podmienené úhradou	dočasný rozdiel odpočítateľný	53 298	61 759
pohľadávky (výnosy) podmienené úhradou	dočasný rozdiel zdaniťelný	-560	0
spolu		1 094 521	864 046
%		21	21
stav odloženej daňovej pohľadávky k 31.12.		229 849	181 450

t) Informácie o zložkách **krátkodobého finančného majetku (krátkodobý FM): nemáme obsahovú náplň**

u) **Ocenenie krátkodobého finančného majetku** ku dňu, ku ktorému sa zostavuje účtovná závierka **reálnou hodnotou (RH)** alebo **metódou vlastného imania (VI)** podľa § 27 zákona o účtovníctve a vplyve takéhoto ocenenia na výsledok hospodárenia alebo na výšku vlastného imania: **nemáme obsahovú náplň**

v) **Opravné položky ku krátkodobému finančnému majetku (KFM)** za účtovné obdobie, s uvedením stavu na začiatku účtovného obdobia, tvorby, zúčtovania opravných položiek k nemu a ich stavu na konci účtovného obdobia, pričom osobitne sa uvádza dôvod ich tvorby, zúčtovania: **nemáme obsahovú náplň**

w) **Krátkodobý finančný majetok**, na ktorý bolo zriadené záložné právo a krátkodobý finančný majetok, pri ktorom má účtovná jednotka obmedzené právo s ním nakladať: **nemáme obsahovú náplň**

x) Informácie o vlastných akciách : **nemáme obsahovú náplň**

y) Významné **položky časového rozlíšenia aktív** - nákladov budúcich období a príjmov budúcich období:

Názov položky	Suma
Náklady budúcich období dlhodobé – účet 381A, 382A (R75 súvahy)	62
Náklady budúcich období krátkodobé – účet 381A, 382A (R76 súvahy)	27 405
- poisťné (PZP, HP, dlhodobého majetku, pohľadávok)	19 225
- iné	8 180
Príjmy budúcich období dlhodobé – účet 385A (R77 súvahy)	0
Príjmy budúcich období krátkodobé – účet 385A (R78 súvahy)	13 415
- úroky voči obchodným partnerom	13 415

2) Informácie k položkám – PASÍV SÚVAHY

a) Vlastné imanie za bežné účtovné obdobie, a to:

1. Opis základného imania*:

Spoločník	Výška podielu na základnom imaní		Podiel na hlasovacích právach v %
	absolútne €	v %	
a	b	c	d
Ing. Oto Štefanička	46 000	46,0	46,0
Ing. Vladimír Pinček	46 000	46,0	46,0
Ing. Rastislav Tirscher	8 000	8,0	8,0
spolu	100 000	100,0	100,0

*Reálny stav k 31.12.2020, v obchodnom registri zapísaný 29.01.2021.

2. Hodnota upísaného vlastného imania – **nemáme obsahovú náplň.**

3. Rozdelenie účtovného zisku vykázanéj v predchádzajúcom účtovnom období:

Názov položky	Bezprostredne predchádzajúce účtovné obdobie
Účtovný zisk	1 437 025
Rozdelenie účtovného zisku	Bežné účtovné obdobie
Prídel do zákonného rezervného fondu	
Prídel do štatutárnych a ostatných fondov	
Prídel do sociálneho fondu	
Prídel na zvýšenie základného imania	
Úhrada straty minulých období	
Prevod do nerozdeleného zisku minulých rokov	
Rozdelenie podielu na zisku spoločníkom, členom	1 437 025
Iné	
Spolu	1 437 025

4. Prehľad o sumách, ktoré neboli účtované ako náklad alebo výnos, ale priamo na účty vlastného imania, najmä zmeny reálnej hodnoty majetku, zmeny hodnoty majetku pri použití metódy vlastného imania (§ 27 ZoU; § 14 PU): **bez náplne**

5. Zisk na akciu alebo podiel na základnom imaní: **bez náplne**

6. Navrhnuté rozdelenie účtovného zisku 2020: vyplatenie spoločníkom s.r.o. (dividendy).

b) Jednotlivé **druhy rezerv** za bežné účtovné obdobie s uvedením ich stavu na začiatku bežného účtovného obdobia, ich tvorba, použitie, zrušenie počas bežného účtovného obdobia, ich stav na konci účtovného obdobia, pričom sa uvedie predpokladaný **rok použitia** rezerv:

Názov položky	Bežné účtovné obdobie – rok 2020				
	Stav na začiatku účtovného obdobia	Tvorba	Použitie	Zrušenie	Stav na konci účtovného obdobia
Dlhodobé rezervy spolu (riadok 118 súvahy):	0	0	0	0	0
Krátkodobé rezervy spolu (riadok 136 súvahy):	62 643	76 876	62 643	0	76 876
z toho: R na nevyčerpané dovolenky	55 793	70 026	55 793	0	70 026
R na audit ÚZ a overenie VS	6 850	6 850	6 850	0	6 850

Predpokladaný rok použitia krátkodobých rezerv je: v roku nasledujúcom po vytvorení rezervy.

Názov položky	Bezprostredne predchádzajúce účtovné obdobie – rok 2019				
	Stav na začiatku účtovného obdobia	Tvorba	Použitie	Zrušenie	Stav na konci účtovného obdobia
Dlhodobé rezervy spolu (riadok 118 súvahy):	0	0	0	0	0
Krátkodobé rezervy spolu (riadok 136 súvahy):	60 417	62 643	60 417	0	62 643
z toho: R na nevyčerpané dovolenky	53 917	55 793	53 917	0	55 793
R na audit ÚZ a overenie VS	6 500	6 850	6 500	0	6 850

c) Hodnota záväzkov do lehoty splatnosti a po lehote splatnosti:

názov položky	Bežné účtovné obdobie – rok 2020		
	do lehoty splatnosti	po lehote splatnosti	záväzky spolu
Dlhodobé záväzky (R102 súvahy)	11 263	0	11 263
Krátkodobé záväzky (R122 súvahy)	3 853 395	563 673	4 417 068

názov položky	Bezprostredne predchádzajúce účtovné obdobie – rok 2019		
	do lehoty splatnosti	po lehote splatnosti	záväzky spolu
Dlhodobé záväzky (R102 súvahy)	10 588	0	10 588
Krátkodobé záväzky (R122 súvahy)	3 956 115	472 377	4 428 492

d) Štruktúra záväzkov podľa zostatkovej doby splatnosti v členení v nadväznosti na položky súvahy; uvádza sa hodnota záväzkov so zostatkovou dobou splatnosti viac ako 5 rokov:

Názov položky	Bežné účtovné obdobie – rok 2020	Bezprostredne predchádzajúce účtovné obdobie – rok 2019
Dlhodobé záväzky spolu (R102)	11 263	10 588
Záväzky so zostatkovou dobou splatnosti do 5 rokov vrátane	11 263	10 588
Záväzky so zostatkovou dobou splatnosti nad 5 rokov	0	0
Krátkodobé záväzky spolu (R122)	4 417 068	4 428 492
Záväzky so zostatkovou dobou splatnosti do 1 roka vrátane	3 853 395	3 956 115
Záväzky po lehote splatnosti	563 673	472 377

[Vysvetlivky: Zostatková doba splatnosti záväzku alebo jeho časti – je rozdiel medzi dohodnutou dobou splatnosti záväzkov a závierkovým dňom (§ 12 PU).]

e) Hodnota záväzkov zabezpečených záložným právom alebo zabezpečených inou formou zabezpečenia, a to s uvedením formy zabezpečenia: žiadne

Položky záväzkov	Bežné účtovné obdobie	
	Forma Zabezpečenia	Hodnota záväzkov
Záväzky zabezpečené záložným právom	-	-
Záväzky zabezpečené inou formou zabezpečenia	-	-

f) Výpočet odloženého daňového záväzku (§ 10 PU): účtovná jednotka má odloženú daňovú pohľadávku.

g) Záväzky zo sociálneho fondu (účet 472):

Názov položky	Bežné účtovné obdobie	Bezprostredne predchádzajúce účtovné obdobie
Začiatkový stav sociálneho fondu (SF)	10 588	16 663
Tvorba sociálneho fondu na ťarchu nákladov	13 480	12 870
Tvorba sociálneho fondu zo zisku		
Ostatná tvorba sociálneho fondu		
Tvorba sociálneho fondu spolu	13 480	12 870
Čerpanie sociálneho fondu	12 805	18 945
Konečný zostatok SF (R114 súvahy):	11 263	10 588

h) Vydané dlhopisy: nemáme náplň pre tento bod

i.1) Bankové úvery, pôžičky a návratné finančné výpomoci – mena, charakter, hodnota v cudzej mene, hodnota v eurách, výška úroku, splatnosť, forma zabezpečenia:

Bežné účtovné obdobie						
Názov položky	mena	charakter úveru (napr. investičný, prevádzkový, preklenovací)	Hodnota v cudzej mene	hodnota v eur	výška úroku (%)	splatnosť
Dlhodobé bankové úvery (R121 súvahy)						
SLSP, splátkový úver – dlhodobá časť	EUR	investičný	-	262 287	1,200	31.08.2024
-	-	-	-	-	-	-
Krátkodobé bankové úvery (R139 súvahy)						
VUB, kontokorent	EUR	prevádzkový	-	1 196 694	1,000	31.03.2021
SLSP, kontokorent	EUR	prevádzkový	-	1 061 095	1,000	31.08.2021
SLSP, term.úver	EUR	prevádzkový	-	3 010 167	1,000	31.08.2021
SLSP, splátkový úver – krátkodobá časť	EUR	investičný	-	98 364	1,200	31.12.2021
Krátkodobé finančné výpomoci (R140 súvahy)						
Ostatné krátkodobé finančné výpomoci	EUR	prevádzkový	-	4 787 858	0,636	priebežná

i.2) Bankové úvery, pôžičky a návratné finančné výpomoci - forma zabezpečenia:

Bankové úvery sú zabezpečené záložným právom v Notárskom centrálnom registri záložných práv. Účtovná jednotka má založené pohľadávky, zásoby a dlhodobý hmotný majetok nehnuteľný.

j) Významné položky časového rozlíšenia pasív - výdavkov budúcich období a výnosov budúcich období:

Názov položky	Suma
Výdavky budúcich období dlhodobé - účet 383A (R142 súvahy)	-
Výdavky budúcich období krátkodobé – účet 383A (R143 súvahy)	79 665
z toho: prémie priznané zamestnancom z minulých období	79 665
Výnosy budúcich období dlhodobé – účet 384A (R144 súvahy)	-
Výnosy budúcich období krátkodobé – účet 384A (145 súvahy)	-

3) Majetok prenajatý formou finančného prenájmu v poznámkach prenajímateľa: **bez náplne**

4) Majetok prenajatý formou finančného prenájmu v poznámkach nájomcu: **bez náplne**

5) O odloženej dani z príjmov sa uvádzajú informácie o:

5a) Sume odložených daní z príjmov účtovaných v bežnom účtovnom období ako náklad alebo výnos vyplývajúcej zo zmeny sadzby dane z príjmov: bez náplne, k 01.01.2021 nedošlo k zmene sadzby dane z príjmov.

5b-e) Ďalšie informácie o odloženej dani: bez náplne

5f) Ďalšie informácie o odloženej dani – vzťah medzi sumou splatnej dane z príjmov a sumou odloženej dane z príjmov a medzi výsledkom hospodárenia pred zdanením, a to číselné porovnanie sumy splatnej dane z príjmov a sumy odloženej dane z príjmov a výsledku hospodárenia pred zdanením vynásobeným príslušnou sadzbou dane z príjmov (**teoretická daň**):

Bežné účtovné obdobie – rok 2020				
č.	Názov položky	základ dane	suma dane	% dane
1	Výsledok hospodárenia pred zdanením (R100 DP)	2 600 039	x	x
2	Teoretická daň (bez pripočítateľných a odpočítateľných položiek)	2 600 039	546 008	21,00
3	Pripočítateľné položky spolu (R200 DP)	792 969	166 524	21,00
4	Odpočítateľné položky (R300 DP)	922 568	192 739	21,00
5	Odpočet daňovej straty (R410 DP)	0	0	21,00
6	Základ dane (R500 DP):	2 470 441	518 793	21,00
7	Úpravy splatnej dane (úľavy, zápočet, licencia)	0	0	21,00
8	Splatná daň z príjmov po úpravách:	2 600 039	518 793	19,95
9	Odložená daň z príjmov:	2 600 039	48 400	1,86
10	CELKOVÁ DAŇ Z PRÍJMOV:	2 600 039	567 193	21,81

Bezprostredne predchádzajúce účtovné obdobie – rok 2018				
č.	Názov položky	základ dane	suma dane	% dane
1	Výsledok hospodárenia pred zdanením (R100 DP)	1 871 221	x	x
2	Teoretická daň (bez pripočítateľných a odpočítateľných položiek)	1 871 221	392 956	21,00
3	Pripočítateľné položky spolu (R200 DP)	1 135 615	238 479	21,00
4	Odpočítateľné položky (R300 DP)	925 476	194 350	21,00
5	Odpočet daňovej straty (R410 DP)	0	0	21,00
6	Základ dane (R500 DP):	2 081 360	437 086	21,00
7	Úpravy splatnej dane (úľavy, zápočet, licencia)	0	0	21,00
8	Splatná daň z príjmov po úpravách:	1 871 221	437 086	23,36
9	Odložená daň z príjmov:	1 871 221	- 2 890	- 0,15
10	CELKOVÁ DAŇ Z PRÍJMOV:	1 871 221	434 196	23,20

Komentár:

- Teoretická daň (riadok 2) – hypotetická suma dane, ak by sa počítala priamo z účtovného výsledku hospodárenia x sadzba dane, teda bez pripočítateľných a odpočítateľných položiek vyplývajúcich zo zákona o dani z príjmov.
- Celková daň (riadok 10) – informácia, koľko je celková daň z príjmov, teda splatná daň a odložená daň spolu.

5g) informácia o zmene sadzby dane z príjmov právnických osôb: v roku 2020 bola platná sadzba dane z príjmov právnických osôb 21%, pre rok 2021 ostáva sadzba dane z príjmov právnických osôb nezmenená: 21%.

6) Informácie o významných **položkách majetku a záväzkoch zabezpečených derivátmi**, pričom sa uvádza forma tohto zabezpečenia a uvádza sa zmena reálnej hodnoty v priebehu účtovného obdobia: **bez náplne**

Článok IV – INFORMÁCIE, KTORÉ VYSVETĽUJÚ A DOPĽŇAJÚ POLOŽKY VÝKAZU ZISKOV A STRÁT

1) K položkám výnosov a nákladov sa v poznámkach uvádzajú doplňujúce a vysvetľujúce informácie:

a) Sumy tržieb za vlastné výkony a tovar (účtová skupina 60x) - s uvedením ich opisu a hodnoty tržieb podľa jednotlivých **typov výrobkov a služieb** účtovnej jednotky a hlavných oblastí odbytu:

Typ výrobku, tovaru alebo služby	Suma výnosov	
	Bežný rok	Minulý rok
tržby z predaja tovaru	55 094 036	52 385 273
z toho: za agrokodity (obilniny, olejiny, strukoviny...)	26 893 490	24 293 370
z toho: za vstupy do rastlinnej výroby (osivá, hnojivá, agrochémia)	20 068 034	20 552 900
z toho: za potravinársky tovar (ryža, trstinový cukor, kakao)	3 023 135	2 713 463
z toho: za krmné zmesi pre dobytok	5 109 377	4 825 540
tržby z predaja služieb	861 559	772 729
tržby spolu	55 955 596	53 158 002

b) Zmeny stavu vnútroorganizačných zásob; ak sa zmena ich stavu nerovná rozdielu medzi stavom netto na konci predchádzajúceho účtovného obdobia a stavom netto na konci bežného účtovného obdobia, uvádzajú sa dôvody vzniku tohto rozdielu podľa jednotlivých položiek zásob, najmä manká a škody, zmena metódy oceňovania, dary: účtovná jednotka nemá vnútroorganizačné zásoby – **bez náplne**

c) Opis a suma významných položiek výnosov pri aktivácii nákladov (účtová skupina 62x): **bez obsahovej náplne**

d) Opis a suma ostatných významných položiek výnosov z hospodárskej činnosti (účtová skupina 64x):

Opis účtovného prípadu	Suma výnosov z hospodárskej činnosti	
	Bežný rok	Minulý rok
výnosy z odpísaných pohľadávok (646)	385 247	691 136
tržby z predaja dlhodobého hmotného majetku (641)	11 993	5 100
zmluvné pokuty, penále a úroky z omeškania (644)	20 469	21 064
výnosy z poisťných plnení (648)	39 615	3 617
ostatné (648)	35 245	34 742

e) celková suma osobných nákladov - v členení na mzdy, ostatné náklady na závislú činnosť, sociálne poistenie, zdravotné poistenie, sociálne zabezpečenie:

Opis účtovného prípadu	Suma osobných nákladov	
	Bežný rok	Minulý rok
Mzdové náklady	1 516 098	1 468 972
Ostatné osobné náklady na závislú činnosť	0	0
Sociálna poisťovňa	278 275	281 194
Zdravotná poisťovňa	147 745	148 169
Iné osobné a sociálne náklady	56 033	59 019
Osobné náklady spolu (R15 výkazu ZaS)	1 998 151	1 957 354

f) Opis a suma významných položiek finančných výnosov a celková suma kurzových ziskov; osobitne sa uvádza hodnota kurzových ziskov účtovaná ku dňu, ku ktorému sa zostavuje účtovná závierka.

Opis účtovného prípadu	Suma finančných výnosov	
	Bežný rok	Minulý rok
Výnosy z predaja CP a podielov (661)	0	0
Výnosové úroky (662)	98 778	77 406
Kurzové zisky počas roku (663.A)	5 345	1 644
Kurzové zisky k závierkovému dňu (663.A)	2 133	1 006
Ostatné finančné výnosy (66x)	2	7
Výnosy z finančnej činnosti spolu (R29 výkazu ZaS)	106 258	80 063

g) Opis a suma významných položiek nákladov na nákup služieb (účtová skupina 51x):

Opis účtovného prípadu	Náklady na nákup služieb	
	Bežný rok	Minulý rok
doprava pri predaji tovaru	1 545 500	1 329 648
kontrola, úprava a skladovanie tovaru	219 737	120 830
opravy a údržba	243 295	223 102
sprostredkovanie pri predaji tovaru	64 219	61 164
iné služby na skladoch	73 739	89 928
ostatné	134 791	221 127
Náklady na nákup služieb (R14 výkazu ZaS)	2 281 281	2 045 799

h) Opis a suma významných položiek ostatných nákladov z hospodárskej činnosti (účtová skupina 54x):

Opis účtovného prípadu	Ostatné náklady z hospodárskej činnosti	
	Bežný rok	Minulý rok
odpis pohľadávky pri jej postúpení	385 246	686 402
tvorba opravnej položky k pohľadávkam	-139 329	174 309
zostatková cena predaného dlhodobého majetku	0	0
odpis pohľadávky (mimo tých pri postúpení)	2	1
dary	63 200	82 200
poistenie (HP, PZP, majetku, zodpovednosti)	34 894	34 177
manká a škody	15 650	1 535
ostatné	688	1 885

i) Opis a suma významných položiek finančných nákladov a celková suma kurzových strát; osobitne sa uvádza hodnota kurzových strát účtovaná ku dňu, ku ktorému sa zostavuje účtovná závierka.

Opis účtovného prípadu	Suma finančných nákladov	
	Bežný rok	Minulý rok
Náklady z predaja CP a podielov (561)	0	0
Nákladové úroky (562)	144 600	159 540
Kurzové straty počas roku (563.A)	5 136	2 063
Kurzové straty k závierkovému dňu (563.A)	5 640	1 466
Poistenie (pohľadávok) (563)	31 314	41 314
Ostatné finančné náklady (56x)	14 832	17 734
Náklady na finančnú činnosť spolu (R45 výkazu ZaS)	201 522	222 117

2) Pri výnosoch a nákladoch sa uvádza výška a charakter jednotlivých položiek **výnosov a nákladov**, ktoré majú **výnimočný rozsah alebo výskyt** (napr. výnosy z predaja podniku alebo jeho časti, náklady z dôvodu predaja podniku alebo jeho časti, škody z dôvodu živelných pohrôm): **bez obsahovej náplne**.

3) Opis a celková suma nákladov za overenie individuálnej závierky audítorom alebo auditorskou spoločnosťou, iné uisťovacie služby, daňové poradenstvo a ostatné neauditorské služby poskytnuté týmto audítorom alebo auditorskou spoločnosťou:

Opis účtovného prípadu	Náklady na audit a poradenstvo	
	Bežný rok	Minulý rok
Náklady za overenie účtovnej závierky	6 500	6 500
Iné uisťovacie služby (súladi výr.správy s účt.závierkou)	350	350
Daňové poradenstvo	0	0
Neauditorské služby	0	0

4) **Suma čistého obratu** podľa § 2 ods.15 zákona o účtovníctve podľa jednotlivých typov výrobkov, tovarov, služieb alebo iných činností účtovnej jednotky a hlavných geografických oblastí odbytu, ak sa tieto činnosti a oblasti odbytu z hľadiska organizácie predaja výrobkov a tovarov a poskytovania služieb výrazne odlišujú. Ak predmetom činnosti účtovnej jednotky je dosahovanie iných výnosov ako sú výnosy z predaja výrobkov, tovarov a služieb, uvádza sa aj opis iných výnosov zahrňovaných do čistého obratu:

Názov položky	Bežné účtovné obdobie	Bezprostredne predchádzajúce účtovné obdobie
Tržby z predaja tovaru (604, 607)	55 094 036	52 385 273
Tržby z predaja vlastných výrobkov (601)	0	0
Tržby z predaja služieb (602, 606)	861 559	772 729
Iné súvisiace výnosy (64x, 66x)	0	0
Čistý obrat celkom	55 955 596	53 158 002

[Vysvetlivky: Čistý obrat sa vykazuje vo Výkaze ziskov a strát (R01), bez odkazu na súčtové riadky. Čistý obrat definuje zákon o účtovníctve (§ 2/15 ZoU) bez odkazu na konkrétne účty. Z logiky veci sa dá odvodiť, že čistý obrat je predaj (odbyt) vlastných výrobkov, tovaru a služieb z hlavnej činnosti do externého prostredia, teda bez výnosov, ktoré nepredstavujú externú realizáciu – napr. aktivácia (62x), zmena stavu zásob (61x), kurzové zisky (663). Do čistého obratu nevstupujú ani výnosy z predaja nadbytočného vlastného majetku účtovnej jednotky. Ak vznikne výkladový problém, potom je vhodné významné sporné položky komentovať. Čistý obrat sa testuje ako podmienka pre zatriedenie do veľkostnej skupiny účtovnej jednotky (§ 2/5 ZoU) a pre povinnosť auditu (§ 19; § 22 ZoU).]

Geografické oblasti odbytu	Bežné účtovné obdobie	Bezprostredne predchádzajúce účtovné obdobie
Tuzemsko (typ - tovar, služby)	43 300 205	42 095 054
Európska únia (typ - tovar, služby)	12 655 391	11 062 948
Tretie štáty (typ - tovar, služby)	0	0

Článok V – INFORMÁCIE O INÝCH AKTÍVACH A INÝCH PASÍVACH

1a) **Podmienený majetok** – opis a hodnota pravdepodobného majetku, ktorým sa rozumie možný majetok, ktorý vznikol v dôsledku minulých udalostí a ktorého existencia alebo vlastníctvo závisí od toho, či nastane alebo nenastane jeden alebo viac neistých udalostí v budúcnosti, ktorých vznik nezávisí od účtovnej jednotky; týmto majetkom sú – napr. práva zo servisných zmlúv, poisťovacích zmlúv, koncesionárskych zmlúv, licenčných zmlúv: **bez náplne**

1b) **Podmienené záväzky** – opis a hodnota podmienených záväzkov vyplývajúcich napr. zo súdnych rozhodnutí, z poskytnutých záruk, zo všeobecne záväzných právnych predpisov, z ručenia podľa jednotlivých druhov ručenia; takými podmienenými záväzkami sú:

1. možná povinnosť, ktorá vznikla ako dôsledok minulej udalosti a ktorej existencia závisí od toho, či nastane lebo nenastane jedna alebo viac neistých udalostí v budúcnosti, ktorých vznik nezávisí od účtovnej jednotky: **bez náplne**
2. povinnosť, ktorá vznikla ako dôsledok minulej udalosti, ale ktorá sa nevykazuje v súvahe, pretože nie je pravdepodobné, že na splnenie tejto povinnosti bude potrebný úbytok ekonomických úžitkov, alebo výška tejto povinnosti sa nedá spoľahlivo oceniť: **bez náplne**

2) **Ostatné finančné povinnosti**, ktoré sa nevykazujú v účtovných výkazoch; pri každej položke sa uvádza popis, výška a údaj, či sa netýka spriaznených osôb – napríklad zákonná povinnosť alebo zmluvná povinnosť odobrať určité množstvo produktu, uskutočniť investície a veľké opravy: **bez náplne**

3) **Podsúvahové účty** – uvádzajú sa informácie o významných položkách sledovaných na podsúvahových účtoch (§ 85 PU): **bez náplne**

Článok VI – UDALOSTI, KTORÉ NASTALI PO ZÁVIERKOVOM DNI (Následné udalosti)

Uvádzajú sa informácie o charaktere a finančnom vplyve významných udalostí, ktoré nastali v čase po závierkovom dni - do dňa zostavenia účtovnej závierky (t.j. do dňa podpísania výkazov podľa § 17/5 ZoU) a ktoré nie sú zohľadnené v súvahe alebo vo výkaze ziskov a strát: **bez náplne**

Článok VII – INFORMÁCIE O SPRIAZNENÝCH OSOBÁCH

1) Informácie o transakciách medzi vykazujúcou účtovnou jednotkou a spriaznenými osobami

spriaznená osoba:	transakcia	Bežné účtovné obdobie	Bezprostredne predchádzajúce účtovné obdobie
Poľnohospodárske družstvo Hontianske Moravce	poskytnuté služby	649	649
Poľnohospodárske družstvo Hontianske Moravce	prijaté služby	0	0
Poľnohospodárske družstvo Hontianske Moravce	predaj tovaru	325 122	365 952
Poľnohospodárske družstvo Hontianske Moravce	obstaranie tovaru	96 258	261 378
AL AGRO s.r.o.	predaj tovaru	0	23 280
AL AGRO s.r.o.	obstaranie tovaru	0	11 588
Poľnohospodárske družstvo v Smoleniciach	predaj dlhodobého majetku	3 651	0
Poľnohospodárske družstvo v Smoleniciach	poskytnuté služby	6 473	0
Poľnohospodárske družstvo v Smoleniciach	predaj tovaru	483 261	605 091
Poľnohospodárske družstvo v Smoleniciach	prijaté služby	1 659	861
Poľnohospodárske družstvo v Smoleniciach	obstaranie tovaru	441 012	210 202

pozn.: spriaznené osoby v zozname sú tie účtovné jednotky, ktorú sú s účtovnou jednotkou personálne prepojené, a to tak, že fyzická osoba (spoločník alebo konateľ s.r.o. v spoločnosti Anja, spol. s r.o.) je zároveň členom štatutárneho orgánu spriaznenej osoby, resp. je jej spolumajiteľom.

2) **Príjmy a výhody členov orgánov** – štatutárneho orgánu, dozorného orgánu a iného orgánu účtovnej jednotky, pričom sa uvádzajú najmä informácie o – odmenách za výkon funkcie vrátane dôchodkových programov, záruky a iné zabezpečenia, pôžičky (podmienky a úroky), použitie majetku účtovnej jednotky na súkromné účely; v členení na jednotlivé orgány (informácie sa neuvádzajú vtedy, ak by umožnili identifikáciu finančnej situácie konkrétnej fyzickej osoby): **bez náplne**:

Článok VIII – OSTATNÉ INFORMÁCIE

Bez náplne

Článok IX – PREHĽAD O POHYBE VLASTNÉHO IMANIA

Bežné účtovné obdobie – rok 2020	
Stav vlastného imania na začiatku účtovného obdobia:	6 030 465
Zvýšenie alebo zníženie vlastného imania počas účtovného obdobia:	-234 985
Stav vlastného imania na konci účtovného obdobia:	5 795 480
<i>Dôvody zmien vlastného imania v členení:</i>	x
a) základné imanie zapísané do obchodného registra (účet 411):	
b) základné imanie nezapísané do obchodného registra (účet 419):	
c) emisné ážio (účet 412):	
d) zákonné rezervné fondy (účet 417, 418, 421, 422):	
e) ostatné kapitálové fondy (účet 413):	
f) oceňovacie rozdiely nezahnuté do výsledku hospodárenia (účet 414, 415, 416):	
g) ostatné fondy tvorené zo zisku (účet 423, 427):	
h) nerozdelený zisk minulých rokov (účet 428):	-830 806
i) neuhradená strata minulých rokov (účet 429):	
j) účtovný zisk alebo účtovná strata (účet 431):	595 821
k) vyplatené dividendy:	
l) ďalšie zmeny vlastného imania:	
m) zmeny účtované na účte fyzickej osoby (účet 491):	

Bezprostredne predchádzajúce účtovné obdobie – rok 2019	
Stav vlastného imania na začiatku účtovného obdobia:	4 593 440
Zvýšenie alebo zníženie vlastného imania počas účtovného obdobia:	1 437 025
Stav vlastného imania na konci účtovného obdobia:	6 030 465
<i>Dôvody zmien vlastného imania v členení:</i>	x
a) základné imanie zapísané do obchodného registra (účet 411):	
b) základné imanie nezapísané do obchodného registra (účet 419):	
c) emisné ážio (účet 412):	
d) zákonné rezervné fondy (účet 417, 418, 421, 422):	
e) ostatné kapitálové fondy (účet 413):	
f) oceňovacie rozdiely nezahnuté do výsledku hospodárenia (účet 414, 415, 416):	
g) ostatné fondy tvorené zo zisku (účet 423, 427):	
h) nerozdelený zisk minulých rokov (účet 428):	1 409 760
i) neuhradená strata minulých rokov (účet 429):	

j) účtovný zisk alebo účtovná strata (účet 431):	27 265
k) vyplatené dividendy:	
l) ďalšie zmeny vlastného imania:	
m) zmeny účtované na účte fyzickej osoby (účet 491):	

Článok X – PREHLAD PEŇAŽNÝCH TOKOV: nepriama metóda

PREHLAD PEŇAŽNÝCH TOKOV			
Označenie položky	Obsah položky	rok 2020	rok 2019
Peňažné toky z prevádzkovej činnosti			
Z/S	Výsledok hospodárenia pred zdanením daňou z príjmov (+Z/-S)	2 600 039	1 871 221
A.	1. Nepeňažné operácie ovplyvňujúce výsledok hospodárenia pred zdanením daňou z príjmov (+/-), súčet A.1.1. až A.1.13.)	171 256	413 907
	1.1. Odpisy dlhodobého nehmotného majetku a dlhodobého hmotného majetku (+)	257 263	245 402
	1.2. Zostatková hodnota dlhodobého nehmotného majetku a dlhodobého hmotného majetku účtovaná pri vyradení tohto majetku do nákladov, s výnimkou jeho predaja (+)	0	2 163
	1.3. Odpis opravnej položky k nadobudnutému majetku (+/-)	0	0
	1.4. Zmena stavu dlhodobých rezerv (+/-)	0	0
	1.5. Zmena stavu opravných položiek (+/-)	-155 239	86 974
	1.6. Zmena stavu položiek časového rozlíšenia nákladov a výnosov (+/-)	7 910	-9 050
	1.7. Dividendy a iné podiely na zisku účtované do výnosov (-)	0	0
	1.8. Úroky účtované do nákladov (+)	144 600	159 540
	1.9. Úroky účtované do výnosov (-)	-98 778	-77 406
	1.10. Kurzový zisk vyčíslený k peňažným prostriedkom a peňažným ekvivalentom ku dňu, ku ktorému sa zostavuje účtovná závierka(-)	-2 133	-282
	1.11. Kurzová strata vyčíslená k peňažným prostriedkom a peňažným ekvivalentom ku dňu, ku ktorému sa zostavuje účtovná závierka (+)	5 640	1 466
	1.12. Výsledok z predaja dlhodobého majetku, s výnimkou majetku, ktorý sa považuje za peňažný ekvivalent (+/-)	11 993	5 100
	1.13. Ostatné položky nepeňažného charakteru, ktoré ovplyvňujú výsledok hospodárenia, s výnimkou tých, ktoré sa uvádzajú osobitne v iných častiach prehľadu peňažných tokov (+/-)	0	0
	2. Vplyv zmien stavu pracovného kapitálu, ktorým sa na účely tohto opatrenia rozumie rozdiel medzi obežným majetkom a krátkodobými záväzkami s výnimkou položiek obežného majetku, ktoré sú súčasťou peňažných prostriedkov a peňažných ekvivalentov, na výsledok hospodárenia (súčet A.2.1. až A.2.4.)	567 247	-1 732 022
	2.1. Zmena stavu pohľadávok z prevádzkovej činnosti (-/+)	653 382	- 236 759
	2.2. Zmena stavu záväzkov z prevádzkovej činnosti (+/-)	-78 223	- 906 834
	2.3. Zmena stavu zásob (-/+)	-7 912	- 588 429
	2.4. Zmena stavu krátkodobého finančného majetku, s výnimkou majetku, ktorý je súčasťou peňažných prostriedkov a peňažných ekvivalentov (-/+)	0	0
	Peňažné toky z prevádzkovej činnosti s výnimkou príjmov a výdavkov, ktoré sa uvádzajú osobitne v iných častiach prehľadu peňažných tokov (+/-), (súčet Z/S + A.1. + A.2.)	3 338 542	553 106
	3. Prijaté úroky, s výnimkou tých, ktoré sa začleňujú do investičných činností (+)	98 778	77 406
	4. Výdavky na zaplatené úroky, s výnimkou tých, ktoré sa začleňujú do finančných činností (-)	-144 600	-159 540
	5. Príjmy z dividend a iných podielov na zisku, s výnimkou tých, ktoré sa začleňujú do investičných činností (+)	0	0

	6.	Výdavky na vyplatené dividendy a iné podiely na zisku, s výnimkou tých, ktoré sa začleňujú do finančných činností (-)	-2 267 831	0
		Peňažné toky z prevádzkovej činnosti (+/-), (súčet Z/S + A.1. až A.6.)	1 024 889	470 972
	7.	Výdavky na daň z príjmov účtovnej jednotky, s výnimkou tých, ktoré sa začleňujú do investičných činností alebo finančných činností (-/+)	-437 086	-425 955
	A.	Čisté peňažné toky z prevádzkovej činnosti (+/-), (súčet Z/S + A.1. až A.7.)	587 803	-2 410 093
		Peňažné toky z investičnej činnosti		
	B.	1. Výdavky na obstaranie dlhodobého nehmotného majetku (-)	- 8 000	2 730
		2. Výdavky na obstaranie dlhodobého hmotného majetku (-)	-332 155	-387 577
		3. Výdavky na obstaranie dlhodobých cenných papierov a podielov v iných účtovných jednotkách, s výnimkou cenných papierov, ktoré sa považujú za peňažné ekvivalenty a cenných papierov určených na predaj alebo na obchodovanie (-)	0	0
		4. Príjmy z predaja dlhodobého nehmotného majetku (+)	0	0
		5. Príjmy z predaja dlhodobého hmotného majetku (+)	0	5 100
		6. Príjmy z predaja dlhodobých cenných papierov a podielov v iných účtovných jednotkách, s výnimkou cenných papierov, ktoré sa považujú za peňažné ekvivalenty a cenných papierov určených na predaj alebo na obchodovanie (+)	0	0
		7. Výdavky na dlhodobé pôžičky poskytnuté účtovnou jednotkou inej účtovnej jednotke, ktorá je súčasťou konsolidovaného celku (-)	0	0
		8. Príjmy zo splácania dlhodobých pôžičiek poskytnutých účtovnou jednotkou inej účtovnej jednotke, ktorá je súčasťou konsolidovaného celku (+)	0	0
		9. Výdavky na dlhodobé pôžičky poskytnuté účtovnou jednotkou tretím osobám s výnimkou dlhodobých pôžičiek poskytnutých účtovnej jednotke, ktorá je súčasťou konsolidovaného celku (-)	0	0
		10. Príjmy zo splácania pôžičiek poskytnutých účtovnou jednotkou tretím osobám, s výnimkou pôžičiek poskytnutých účtovnej jednotke, ktorá je súčasťou konsolidovaného celku (+)	0	0
		11. Prijaté úroky, s výnimkou tých, ktoré sa začleňujú do prevádzkových činností (+)	0	0
		12. Príjmy z dividend a iných podielov na zisku, s výnimkou tých, ktoré sa začleňujú do prevádzkových činností (+)	0	0
		13. Výdavky súvisiace s derivátmi s výnimkou, ak sú určené na predaj alebo na obchodovanie, alebo ak sa tieto výdavky považujú za peňažné toky z finančnej činnosti (-)	0	0
		14. Príjmy súvisiace s derivátmi s výnimkou, ak sú určené na predaj alebo na obchodovanie, alebo ak sa tieto výdavky považujú za peňažné toky z finančnej činnosti (+)	0	0
		15. Výdavky na daň z príjmov účtovnej jednotky, ak je ju možné začleniť do investičných činností (-)	0	0
		16. Ostatné príjmy vzťahujúce sa na investičnú činnosť (+)	0	0
		17. Ostatné výdavky vzťahujúce sa na investičnú činnosť (-)	0	0
	B.	Čisté peňažné toky z investičnej činnosti (súčet B. 1. až B. 17.)	-340 155	-385 207
		Peňažné toky z finančnej činnosti		
	C.	1. Peňažné toky vo vlastnom imaní (súčet C. 1. 1. až C. 1. 8.)	0	0
		1.1. Príjmy z upísaných akcií a obchodných podielov (+)	0	0
		1.2. Príjmy z ďalších vkladov do vlastného imania spoločníkmi alebo fyzickou osobou, ktorá je účtovnou jednotkou (+)	0	0
		1.3. Prijaté peňažné dary (+)	0	0
		1.4. Príjmy z úhrady straty spoločníkmi (+)	0	0
		1.5. Výdavky na obstaranie alebo spätné odkúpenie vlastných akcií a vlastných obchodných podielov (-)	0	0
		1.6. Výdavky spojené so znížením fondov vytvorených účtovnou jednotkou (-)	0	0
		1.7. Výdavky na vyplatenie podielu na vlastnom imaní spoločníkmi účtovnej jednotky a fyzickou osobou, ktorá je účtovnou jednotkou (-)	0	0
		1.8. Výdavky z iných dôvodov, ktoré súvisia so znížením vlastného imania (-)	0	0
		2. Peňažné toky vznikajúce z dlhodobých záväzkov a krátkodobých záväzkov z finančnej činnosti, (súčet C. 2. 1. až C. 2. 8.)	-641 963	357 103
		2.1. Príjmy z emisie dlhových cenných papierov (+)	0	0
		2.2. Výdavky na úhradu záväzkov z dlhových CP (-)	0	0

2.3.	Príjmy z úverov a pôžičiek, ktoré poskytla účtovnej jednotke banka, pobočka zahraničnej banky alebo iná fyzická osoba alebo právnická osoba ak sa vzťahujú na činnosť súvisiacu s jej predmetom podnikania (+)	4 095 766	3 537 767
2.4.	Výdavky na splácanie úverov a pôžičiek, ktoré poskytla účtovnej jednotke banka, pobočka zahraničnej banky alebo iná fyzická osoba alebo právnická osoba, ak sa vzťahujú na činnosť súvisiacu s jej predmetom podnikania (-)	-6 435 771	-3 408 849
2.5.	Príjmy z prijatých pôžičiek (+)	1 982 084	1 281 442
2.6.	Výdavky na splácanie pôžičiek (-)	-284 042	-1 053 257
2.7.	Príjmy z ostatných dlhodobých záväzkov a krátkodobých záväzkov vyplývajúcich z finančnej činnosti účtovnej jednotky, s výnimkou tých, ktoré sa uvádzajú osobitne v inej časti prehľadu peňažných tokov (+)	0	0
2.8.	Výdavky na splácanie ostatných dlhodobých záväzkov a krátkodobých záväzkov vyplývajúcich z finančnej činnosti účtovnej jednotky, s výnimkou tých, ktoré sa uvádzajú osobitne v inej časti prehľadu peňažných tokov (-)	0	0
3.	Výdavky na zaplatené úroky, s výnimkou tých, ktoré sa začleňujú do prevádzkových činností (-)	0	0
4.	Výdavky na vyplatené dividendy a iné podiely na zisku, s výnimkou tých, ktoré sa začleňujú do prevádzkových činností (-)	0	0
5.	Výdavky súvisiace s derivátmi, s výnimkou, ak sú určené na predaj alebo na obchodovanie, alebo ak sa považujú za peňažné toky z investičnej činnosti (-)	0	0
6.	Príjmy súvisiace s derivátmi, s výnimkou, ak sú určené na predaj alebo na obchodovanie, alebo ak sa považujú za peňažné toky z investičnej činnosti (+)	0	0
7.	Výdavky na daň z príjmov účtovnej jednotky, ak ich možno začleniť do finančných činností (-)	0	0
8.	Ostatné príjmy vzťahujúce sa na finančnú činnosť (+)	0	0
9.	Ostatné výdavky vzťahujúce sa na finančnú činnosť (-)	0	0
C.	Čisté peňažné toky z finančnej činnosti (súčet C. 1. až C. 9.)	-641 963	357 103
D.	Čisté zvýšenie alebo čisté zníženie peňažných prostriedkov (+/-), (súčet A + B + C)	-394 315	16 913
E.	Stav peňažných prostriedkov a peňažných ekvivalentov na začiatku účtovného obdobia (+/-)	464 943	449 214
F.	Stav peňažných prostriedkov a peňažných ekvivalentov na konci účtovného obdobia pred zohľadnením kurzových rozdielov vyčíslených ku dňu, ku ktorému sa zostavuje účtovná závierka (+/-)	70 628	466 127
G.	Kurzové rozdiely vyčíslené k peňažným prostriedkom a peňažným ekvivalentom ku dňu, ku ktorému sa zostavuje účtovná závierka (+/-)	-3 507	-1 184
H.	Zostatok peňažných prostriedkov a peňažných ekvivalentov na konci účtovného obdobia upravený o kurzové rozdiely vyčíslené ku dňu, ku ktorému sa zostavuje účtovná závierka (+/-)	67 121	464 943

SPRÁVA NEZÁVISLÉHO AUDÍTORA

Spoločníkom a štatutárnemu orgánu spoločnosti Anja, spol. s r.o.

I. Správa z auditu účtovnej závierky

Názor

Uskutočnil som audit účtovnej závierky spoločnosti Anja, spol. s r.o. (ďalej „Spoločnosť“), ktorá obsahuje súvahu k 31. decembru 2020, výkaz ziskov a strát za rok končiaci sa k uvedenému dátumu, a poznámky, ktoré obsahujú súhrn významných účtovných zásad a účtovných metód.

Podľa môjho názoru, priložená účtovná závierka poskytuje pravdivý a verný obraz finančnej situácie Spoločnosti k 31. decembru 2020 a výsledku jej hospodárenia za rok končiaci sa k uvedenému dátumu podľa zákona č. 431/2002 Z.z. o účtovníctve v znení neskorších predpisov (ďalej len „zákon o účtovníctve“).

Základ pre názor

Audit som vykonal podľa medzinárodných audítorských štandardov (International Standards on Auditing, ISA). Moja zodpovednosť podľa týchto štandardov je uvedená v odseku Zodpovednosť audítora za audit účtovnej závierky. Od Spoločnosti som nezávislý podľa ustanovení zákona č. 423/2015 Z.z. o štatutárnom audite a o zmene a doplnení zákona č. 431/2002 Z. z. o účtovníctve v znení neskorších predpisov (ďalej len „zákon o štatutárnom audite“) týkajúcich sa etiky, vrátane Etického kódexu audítora, relevantných pre audit účtovnej závierky a splnil som aj ostatné požiadavky týchto ustanovení týkajúcich sa etiky. Som presvedčený, že získané audítorské dôkazy poskytujú dostatočný a vhodný základ pre môj názor.

Zodpovednosť štatutárneho orgánu za účtovnú závierku

Štatutárny orgán je zodpovedný za zostavenie tejto účtovnej závierky tak, aby poskytovala pravdivý a verný obraz podľa zákona o účtovníctve a za tie interné kontroly, ktoré považuje za potrebné na zostavenie účtovnej závierky, ktorá neobsahuje významné nesprávnosti, či už v dôsledku podvodu alebo chyby.

Pri zostavovaní účtovnej závierky je štatutárny orgán zodpovedný za zhodnotenie schopnosti Spoločnosti nepretržite pokračovať vo svojej činnosti, za opísanie skutočností týkajúcich sa nepretržitého pokračovania v činnosti, ak je to potrebné, a za použitie predpokladu nepretržitého pokračovania v činnosti v účtovníctve, ibaže by mal v úmysle Spoločnosť zlikvidovať alebo ukončiť jej činnosť, alebo by nemal inú realistickú možnosť než tak urobiť.

Zodpovednosť audítora za audit účtovnej závierky

Mojou zodpovednosťou je získať primerané uistenie, či účtovná závierka ako celok neobsahuje významné nesprávnosti, či už v dôsledku podvodu alebo chyby, a vydať správu audítora, vrátane názoru. Primerané uistenie je uistenie vysokého stupňa, ale nie je zárukou toho, že audit vykonaný podľa medzinárodných audítorských štandardov vždy odhalí významné nesprávnosti, ak také existujú. Nesprávnosti môžu vzniknúť v dôsledku podvodu alebo chyby

a za významné sa považujú vtedy, ak by sa dalo odôvodnene očakávať, že jednotlivito alebo v súhrne by mohli ovplyvniť ekonomické rozhodnutia používateľov, uskutočnené na základe tejto účtovnej závierky.

V rámci auditu uskutočneného podľa medzinárodných audítorských štandardov, počas celého auditu uplatňujem odborný úsudok a zachovávam profesionálny skepticizmus. Okrem toho:

- identifikujem a posudzujem riziká významnej nesprávnosti účtovnej závierky, či už v dôsledku podvodu alebo chyby, navrhujem a uskutočňujem audítorské postupy reagujúce na tieto riziká a získavam audítorské dôkazy, ktoré sú dostatočné a vhodné na poskytnutie základu pre môj názor. Riziko neodhalenia významnej nesprávnosti v dôsledku podvodu je vyššie ako toto riziko v dôsledku chyby, pretože podvod môže zahŕňať tajnú dohodu, falšovanie, úmyselné vynechanie, nepravdivé vyhlásenie alebo obídenie internej kontroly.
- oboznamujem sa s internými kontrolami relevantnými pre audit, aby som mohol navrhnúť audítorské postupy vhodné za daných okolností, ale nie za účelom vyjadrenia názoru na efektívnosť interných kontrol Spoločnosti.
- hodnotím vhodnosť použitých účtovných zásad a účtovných metód a primeranosť účtovných odhadov a uvedenie s nimi súvisiacich informácií, uskutočnené štatutárnym orgánom.
- robím záver o tom, či štatutárny orgán vhodne v účtovníctve používa predpoklad nepretržitého pokračovania v činnosti a na základe získaných audítorských dôkazov záver o tom, či existuje významná neistota v súvislosti s udalosťami alebo okolnosťami, ktoré by mohli významne spochybniť schopnosť Spoločnosti nepretržite pokračovať v činnosti. Ak dospejem k záveru, že významná neistota existuje, som povinný upozorniť v uvedenej správe audítora na súvisiace informácie uvedené v účtovnej závierke alebo, ak sú tieto informácie nedostatočné, modifikovať názor audítora. Moje závery vychádzajú z audítorských dôkazov získaných do dátumu vydania správy audítora. Budúce udalosti alebo okolnosti však môžu spôsobiť, že Spoločnosť prestane pokračovať v nepretržitej činnosti.
- hodnotím celkovú prezentáciu, štruktúru a obsah účtovnej závierky vrátane informácií v nej uvedených, ako aj to, či účtovná závierka zachytáva uskutočnené transakcie a udalosti spôsobom, ktorý vedie k ich vernému zobrazeniu.

II. Správa k ďalším požiadavkám zákonov a iných právnych predpisov

Správa k informáciám, ktoré sa uvádzajú vo výročnej správe

Predmetnú správu som vypracoval v zmysle § 27 odsek 6 zákona č. 423/2015 Z.z. o štatutárnom audite a o zmene a doplnení zákona č. 431/2002 Z. z. o účtovníctve v znení neskorších predpisov (ďalej len „zákon o štatutárnom audite“).

Štatutárny orgán je zodpovedný za informácie uvedené vo výročnej správe, zostavenej podľa požiadaviek zákona o účtovníctve. Môj vyššie uvedený názor sa nevzťahuje na iné informácie uvedené vo výročnej správe.

V súvislosti s auditom účtovnej závierky je mojou zodpovednosťou oboznámenie sa s informáciami uvedenými vo výročnej správe a posúdenie, či tieto informácie nie sú vo

významnom nesúlade s auditovanou účtovnou závierkou alebo mojimi poznatkami, ktoré som získal počas auditu účtovnej závierky, alebo sa inak zdajú byť významne nesprávne.

Posúdil som, či výročná správa Spoločnosti obsahuje informácie, ktorých uvedenie vyžaduje zákon o účtovníctve.

Na základe prác vykonaných počas auditu účtovnej závierky podľa môjho názoru:

- informácie uvedené vo výročnej správe zostavenej za rok 2020 sú v súlade s účtovnou závierkou za daný rok
- výročná správa obsahuje informácie podľa zákona o účtovníctve

Okrem toho, na základe mojich poznatkov o účtovnej jednotke a situácii v nej, ktoré som získal počas auditu účtovnej závierky, som povinný uviesť, či som zistil významné nesprávnosti vo výročnej správe, ktorú som obdržal pred dátumom vydania tejto správy audítora. V tejto súvislosti neexistujú zistenia, ktoré by som mal v tejto správe uviesť.

Meno a priezvisko audítora:

Ing. Jozef Pohlod

Licencia:

licencia SKAU č. 111

Dátum správy audítora:

15. december 2021

Adresa :

Ladislava Batthyányho 15
851 10 Bratislava

Podpis audítora:

