

FIRES, s.r.o., Osloboditeľov 282, 059 35 Batizovce



**VÝROČNÁ SPRÁVA**

**2020**

## O B S A H

1. Profil spoločnosti
2. Hospodárenie spoločnosti v roku 2020
  - 2.1 Výnosy spoločnosti
    - 2.1.1 Tržby podľa druhu poskytovaných služieb
    - 2.1.2 Tržby podľa krajiny pôvodu zákazníka
  - 2.2 Náklady spoločnosti
  - 2.3 Hospodársky výsledok
3. Významné udalosti od 1. 1. 2021 do dátumu vydania výročnej správy
4. Predpokladaný budúci vývoj spoločnosti v roku 2021
5. Návrh na rozdelenie zisku spoločnosti

## 1. Profil spoločnosti



Spoločnosť **FIRES s.r.o.**, ako jedna z najmladších skúšobných a certifikačných inštitúcií v Európe dosiahla počas svojej histórie medzinárodné uznanie. V súčasnosti poskytuje komplexné služby v oblasti požiarnej bezpečnosti a otvorových výplní stavieb pre významných klientov z krajín Európskej únie aj mimo únie.

Spoločnosť FIRES, s.r.o. bola založená spoločenskou zmluvou zo dňa 18.11.1994 a zapísaná do obchodného registra Okresného súdu Prešov pod vložkou č. 2093/P dňa 1. 1. 1995.

Právna forma spoločnosti je spoločnosť s ručením obmedzeným. Sídlo spoločnosti je na ulici Osloboditeľov 282 v Batizovciach.

Spoločnosť FIRES, s.r.o., **nemá organizačnú zložku v zahraničí**, svoje služby poskytuje v mieste sídla spoločnosti a v prevádzkach Gašperov mlyn, Štúrova 121/75, Batizovce a Moment – bistro & ubytovanie, Záhradná 670, Batizovce.

Základné imanie spoločnosti je vo výške 205 405,- EUR. Splatené v plnej výške spoločníkmi.

Spoločníkmi spoločnosti sú:

Ing. Michal Gašper  
Vklad: 10 271,- EUR

Ing. Mária Gašperová  
Vklad: 10 270,- EUR

Ing. Miroslava Rákociová  
Vklad: 92 432,- EUR

Mgr. Slavomíra Raškovič  
Vklad: 92 432,- EUR

Najvyšším orgánom spoločnosti je valné zhromaždenie. Štatutárnym orgánom spoločnosti sú konatelia.

Konateľmi spoločnosti sú:

**Ing. Michal Gašper**, Štúrova 129/79, Batizovce, od: 01. 01. 1995

**Ing. Štefan Rástocký**, Jurkovičová 127, Batizovce, od 20. 04. 1999

**Ing. Mária Gašperová**, Štúrova 129/79, Batizovce, od 25. 05. 2001

**Ing. Miroslava Rákociová**, Partizánska 286, Batizovce, od 28. 08. 2009

**Mgr. Slavomíra Raškovič**, Štúrova 129/79, Batizovce, od 18. 03. 2019

## Činnosť spoločnosti v roku 2020

- Skúšanie požiarnej odolnosti všetkých druhov stavebných výrobkov

Skúšky vykonávame v skúšobných komorách spĺňajúcich všetky parametre noriem EN. Vykonávame aj skúšky tesnosti dverí proti prieniku dymu. Sme schopní vykonať plný rozsah skúšania požiarnej odolnosti vodorovných a zvislých konštrukcií, nosných aj nenosných, prevádzkových inštalácií, ochrán stavebných konštrukcií a zariadení na odvod tepla a splodín horenia podľa aktuálneho stavu vydaných aj pripravovaných európskych noriem a vybraných národných noriem (DIN 4102-12 - skúšky integrity elektrických káblových systémov, BS476-20, BS 476-21 – zisťovanie požiarnej odolnosti prvkov



konštrukcií pre ocelové prvky chránené požiarou ochranou v rozsahu EN 13381-4 a EN 13381-8, BS 476-22 – zisťovanie požiarnej odolnosti nenosných prvkov konštrukcií v rozsahu EN 1364-1 a BS 476-24 – zisťovanie požiarnej odolnosti vetracích potrubí v rozsahu EN 1366-1). Pri skúšaní využívame aktuálne normy na rozšírenú aplikáciu (EXAP) a dokumenty FSG (skupina notifikovaných osôb) s doplnkovými meraniami tak, aby sa výsledky dali aplikovať na čo

najširší rozsah variant výrobku podľa pravidiel rozšírenej aplikácie.

- Skúšanie reakcie na oheň pre všetky Eurotriedy (od A1 po E)

Vykonávame skúšky na zatriedenie do Eurotried podľa EN 13501-1, skúšky šírenia požiaru strešným plášťom, metóda t1 a t4. Skúšky podlahových krytín zabezpečujeme externe.



- **Skúšanie fyzikálno-mechanických vlastností**

Náš rozsah skúšok pokrýva mechanické skúšky dverí požadované pre certifikáciu - skúšky cyklického otvárania a zatvárania, skúšky nárazu mäkkým alebo tvrdým bremenom, skúšky ovládacích síl), fyzikálne skúšky (prievzdušnosť, vodotesnosť, odolnosť proti vetru) a skúšky odolnosti proti vlámaniu.



Fyzikálne skúšky vykonávame v skúšobnej komore rozmeru 4 m x 3 m, ktorú je možné otáčať o 360°. Skúšky odolnosti proti vlámaniu vykonávame ako službu akreditovanú SNAS.

- **Skúšanie aerodynamickej voľnej plochy**

Hodnotenie aerodynamickej voľnej plochy vykonávame na základe skúšok výrobkov alebo modelov výrobkov v aerodynamickom tuneli.



- **Certifikácia v harmonizovanej / neharmonizovanej oblasti s platnosťou pre územie EÚ / pre SR**
- **Klasifikácia výrobkov v požiarnej odolnosti a reakcie na oheň s platnosťou pre územie EÚ**

▪ **Ubytovacie a reštauračné služby**

Ubytovacie a reštauračné služby poskytujeme v týchto zariadeniach:

- Domček pri FIRESe (od roku 2012), [www.fires.sk/SK/ubytovanie.php](http://www.fires.sk/SK/ubytovanie.php) :



- Gašperov mlyn, Batizovce (od roku 2013), [www.gasperovmlyn.sk](http://www.gasperovmlyn.sk) :



- Moment – bistro & ubytovanie (od roku 2018), [www.namoment.sk](http://www.namoment.sk) :



- **Výroba elektriny v malej vodnej elektrárni MVE-Batizovce a fotovoltickej elektrárni FVE - FIRES**

## 2. Hospodárenie spoločnosti v roku 2020

### 2.1 Výnosy spoločnosti

Celkové výnosy spoločnosti sú tvorené prevažne **tržbami z predaja služieb** a aj vývoj celkových výnosov v čase je ovplyvňovaný vývojom tržieb z predaja služieb. Vplyvom zníženia tržieb z predaja služieb v roku 2020 došlo aj k zníženiu celkových výnosov spoločnosti. Celkové výnosy spoločnosti v roku 2020 klesli o 207 008 EUR čo predstavuje pokles o 6,17 % oproti roku 2019.

Tržby za vlastné výrobky predstavujú tržby za výrobu a predaj elektriny v malej vodnej elektrárni MVE-Batizovce a fotovoltickej elektrárni FVE-FIRES. Tržby za vyrobenú elektrinu sa oproti roku 2020 zvýšili o 6 346 EUR čo predstavuje nárast o 23,5 %.

Aktivácia v roku 2020 predstavuje zúčtovanie vlastných nákladov pri stravovaní zamestnancov vo vlastnom zariadení Moment a podobne ako v minulých rokoch aj zúčtovanie vlastných nákladov pri výrobe elektriny.

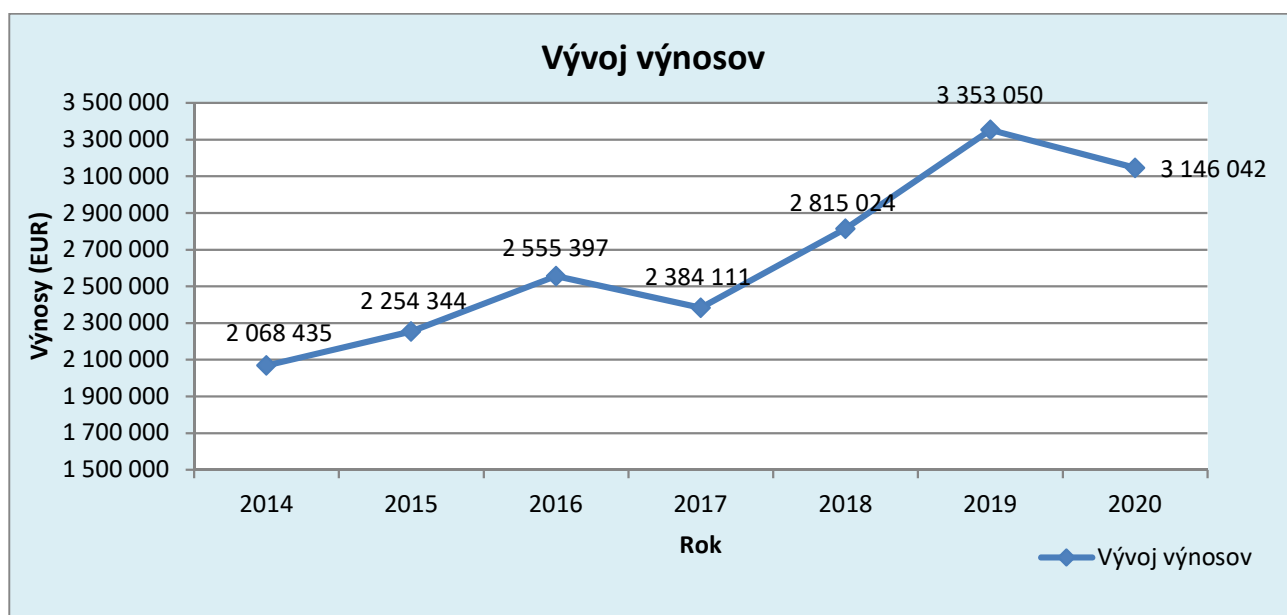
Ďalšou významnou položkou výnosov v roku 2020 sú tržby z predaja majetku; konkrétne ide o predaj drobných stavieb a príslušenstva budovy v areáli býv. štrkopieskov nadobudnutých kúpou v roku 2017.

Ostatné výnosy z hospodárskej činnosti podobne ako v roku 2020 zahŕňajú refundáciu členského príspevku za členstvo v medzinárodnej organizácii EOTA a tržby za predaj kovového odpadu a okrem toho príspevok z ÚPSVaR v rámci projektu „Prvá pomoc“ v celkovej výške 62 819,89 EUR.

Ostatné položky výnosov mali v roku 2020 nevýznamný podiel na celkových výnosoch. Tržby z predaja služieb sú podrobne popísane v ďalších kapitolách výročnej správy. Prehľad jednotlivých položiek výnosov a ich vývoj v čase sa nachádza v nasledujúcej tabuľke:

Prehľad výnosov za obdobie 2014 – 2020 v celých eurách

Položky výnosov	2014	2015	2016	2017	2018	2019	2020
Tržby za vlastné výrobky			6 598	16 951	25 140	27 012	33 358
Tržby z predaja služieb	2 066 136	2 252 715	2 520 068	2 329 355	2 625 446	3 140 997	2 977 655
Aktivácia			9 519	10 397	10 969	55 138	32 784
Tržby z predaja majetku a mat.					132 541	106 495	23 632
Ostatné výnosy z HČ	2 046	1 102	18 950	27 287	20 926	23 407	78 612
Prijaté úroky	253	524	229	113	2	1	1
Kurzové zisky		3	33	8			
<b>Spolu</b>	<b>2 068 435</b>	<b>2 254 344</b>	<b>2 555 397</b>	<b>2 384 111</b>	<b>2 815 024</b>	<b>3 353 050</b>	<b>3 146 042</b>

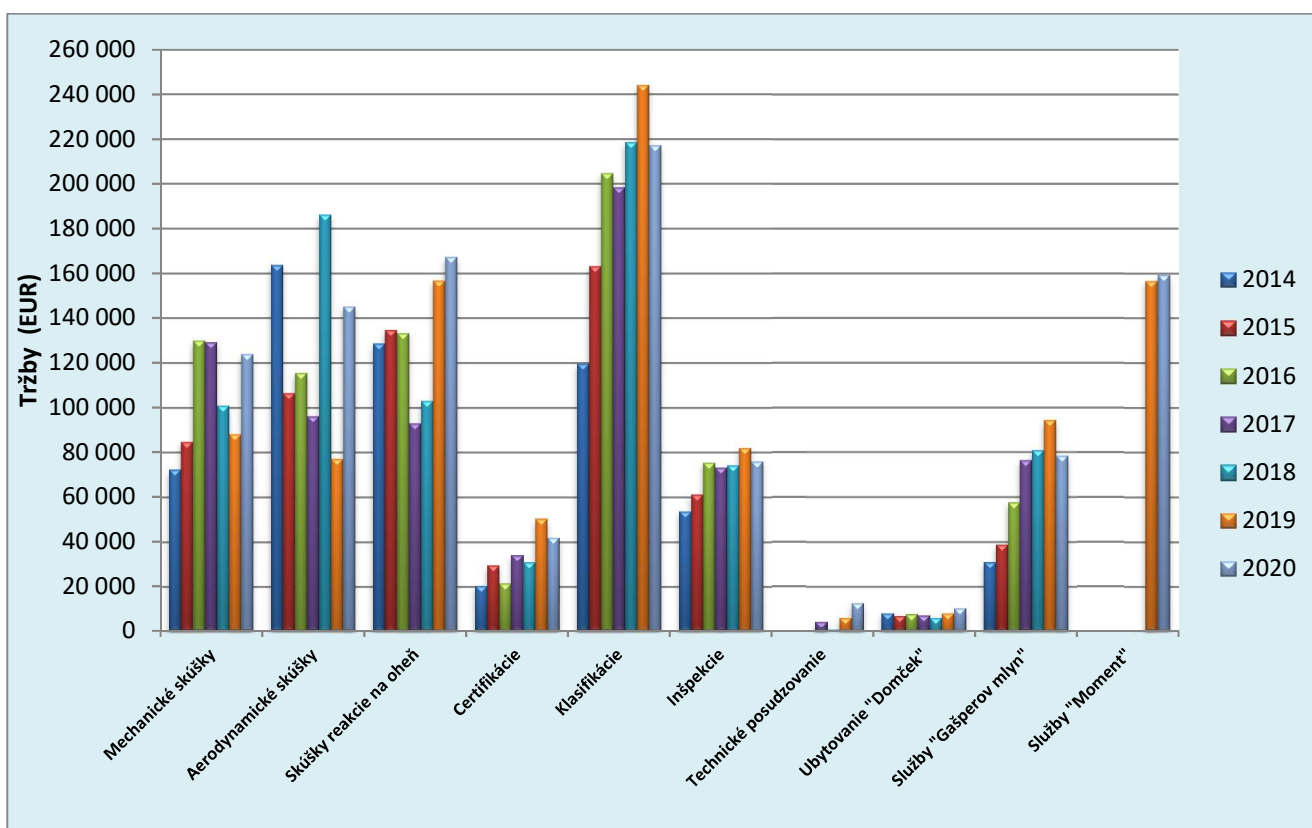
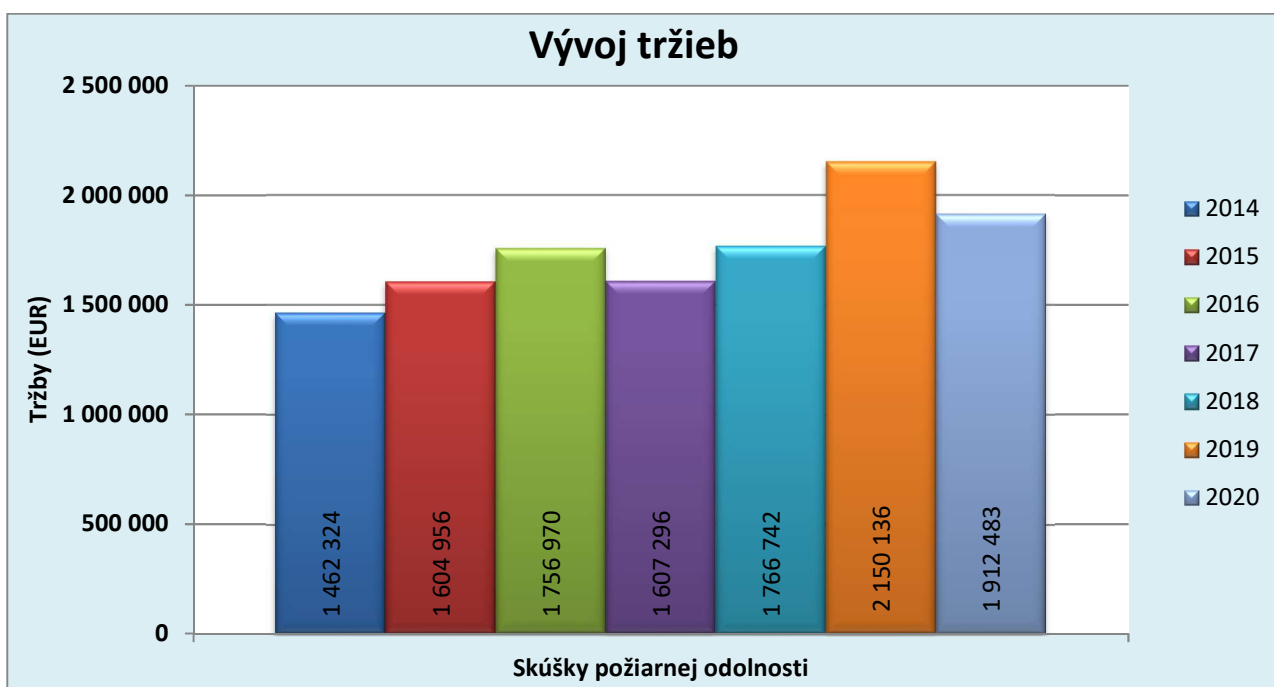


### 2.1.1 Tržby podľa druhu poskytovaných služieb

Spoločnosť v roku 2020 zaznamenala pokles tržieb z predaja služieb, ale napriek tomu tržby z predaja služieb dosiahli druhú historicky najvyššiu hodnotu. V nasledujúcej tabuľke je uvedené porovnanie tržieb za posledných sedem rokov.

Porovnanie tržieb podľa druhu predávaných služieb a celkom za obdobie rokov 2014 – 2020 v celých eurách

Tržby z predaja služieb	2014	2015	2016	2017	2018	2019	2020
Skúšky požiarnej odolnosti	1 462 324	1 604 956	1 756 970	1 607 296	1 766 742	2 150 135	1 912 483
Mechanické skúšky	72 242	84 564	129 726	129 122	100 690	87 967	123 769
Aerodynamické skúšky	163 646	106 363	115 317	96 070	186 014	76 939	144 998
Skúšky reakcie na oheň	128 518	134 563	133 152	92 779	102 890	156 528	167 115
Certifikácie	20 351	29 552	21 423	33 970	30 795	50 313	41 895
Klasifikácie	119 476	163 017	204 535	198 233	218 477	243 980	216 973
Inšpekcie	53 626	61 002	75 247	73 029	74 117	81 813	75 781
Technické posudzovanie				4 300	900	6 040	12 650
Ubytovanie "Domček"	8 114	6 874	7 568	7 155	6 131	8 023	10 420
Služby "Gašperov mlyn"	30 829	38 685	57 433	76 221	80 612	94 073	78 264
Služby „Moment – bistro & ubytovanie“					346	156 458	159 116
Ostatné služby	7 010	23 139	18 697	11 180	57 732	28 728	34 191
<b>Spolu</b>	<b>2 066 136</b>	<b>2 252 715</b>	<b>2 520 068</b>	<b>2 329 355</b>	<b>2 625 446</b>	<b>3 140 997</b>	<b>2 977 655</b>



**Celkové tržby** za poskytované služby v roku 2020 klesli o 163 342 EUR čo predstavuje pokles o 5,2 %. Celkové tržby za služby klesli v roku 2020 hlavne z dôvodu prijatých vládnych opatrení na zastavenie pandémie ochorenia COVID-19. Uzatvorenie hraníc v apríli a máji 2020 spôsobilo odhadovaný pokles tržieb za skúšky vo výške 180 000 EUR a uzatvorenie / obmedzenie činnosti reštauračných a hotelových prevádzok od marca do mája a od októbra do decembra 2020 spôsobilo odhadovanú stratu v tržbách gastro prevádzok od 130 000 do 170 000 EUR.

## Výročná správa 2020

V roku 2020 dosiahla spoločnosť historicky najvyššie tržby za skúšky reakcie na oheň a rástli aj tržby za mechanické skúšky, aerodynamické skúšky, technické posudzovanie, ubytovanie v „Domčeku“ a služby prevádzky Moment. V ostatných oblastiach pôsobenia spoločnosti bol zaznamenaný pokles tržieb.

Vývoj tržieb podľa druhu poskytovaných služieb v porovnaní s rokom 2019 je uvedený v nasledujúcej tabuľke:

Tržby z predaja služieb	2019	2020	vývoj	%	rozdiel EUR
Skúšky požiarnej odolnosti	2 150 135	1 912 483	pokles	-11,05	-237 652
Mechanické skúšky	87 967	123 769	rast	40,70	35 802
Aerodynamické skúšky	76 939	144 998	rast	88,46	68 059
Skúšky reakcie na oheň	156 528	167 115	rast	6,76	10 587
Certifikácie	50 313	41 895	pokles	-16,73	-8 418
Klasifikácie	243 980	216 973	pokles	-11,07	-27 007
Inšpekcie	81 813	75 781	pokles	-7,37	-6 032
Technické posudzovanie	6 040	12 650	rast	109,44	6 610
Ubytovanie "Domček"	8 023	10 420	rast	29,88	2 397
Služby "Gašperov mlyn"	94 073	78 264	pokles	-16,81	-15 809
Služby „Moment – bistro & ubytovanie“	156 458	159 116	rast	1,70	2 658
<b>Celkové tržby *</b>	<b>3 140 997</b>	<b>2 977 655</b>	<b>pokles</b>	<b>-5,20</b>	<b>-163 342</b>

\* celkové tržby v tabuľke sú uvedené vrátane ostatných služieb a nie sú súčtom uvedených položiek tabuľky

Štruktúra tržieb podľa druhu poskytovaných služieb v roku 2014 až 2020

Tržby z predaja služieb	Podiel na celkových tržbách za služby (%)						
	2014	2015	2016	2017	2018	2019	2020
Skúšky požiarnej odolnosti	70,8	71,2	69,7	69,0	67,3	68,5	64,2
Mechanické skúšky	3,5	3,8	5,2	5,5	3,8	2,8	4,2
Aerodynamické skúšky	7,9	4,7	4,6	4,1	7,1	2,4	4,9
Skúšky reakcie na oheň	6,2	6,0	5,3	4,0	3,9	5,0	5,6
Certifikácie	1,0	1,3	0,9	1,5	1,3	1,6	1,4
Klasifikácie	5,8	7,2	8,1	8,5	8,3	7,8	7,3
Inšpekcie	2,6	2,7	3,0	3,1	2,8	2,6	2,5
Technické posudzovanie	-	-	-	0,2	0,0	0,2	0,4
Ubytovanie "Domček"	0,4	0,3	0,3	0,3	0,2	0,3	0,3
Služby "Gašperov mlyn"	1,5	1,7	2,3	3,3	3,1	3,0	2,6
Služby „Moment“	-	-	-	-	-	5,0	5,3
Ostatné služby	0,3	1,0	0,6	0,5	2,2	0,9	1,1
<b>Spolu</b>	<b>100,0</b>	<b>100,0</b>	<b>100,0</b>	<b>100,0</b>	<b>100,0</b>	<b>100,0</b>	<b>100,0</b>

Z predchádzajúcej tabuľky štruktúry tržieb vyplýva, že **skúšky požiarnej odolnosti** si udržiavajú významný podiel na celkových tržbách. Ostatné oblasti pôsobenia spoločnosti dosiahli podobné hodnoty ako v roku 2019.

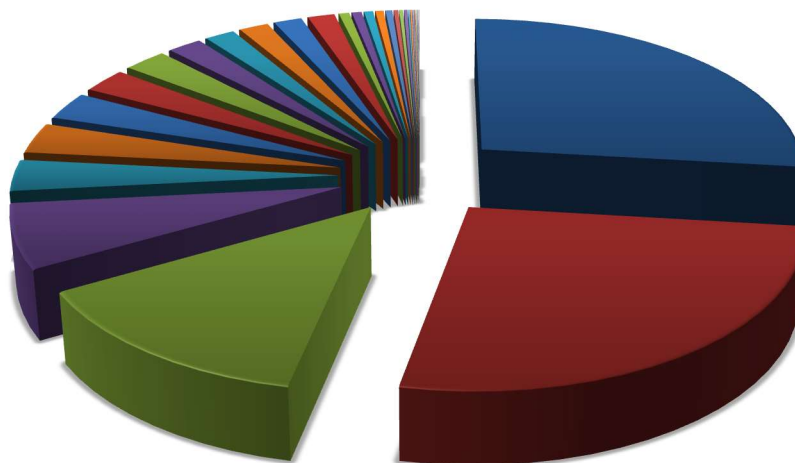
## 2.1.2 Tržby podľa krajiny pôvodu zákazníka

Štruktúra tržieb podľa pôvodu zákazníka v rokoch 2006 a 2018 až 2020

Poradie	2006		2018		2019		2020	
	Krajina	Podiel na celkových tržbách (%)	Krajina	Podiel na celkových tržbách (%)	Krajina	Podiel na celkových tržbách (%)	Krajina	Podiel na celkových tržbách (%)
1.	Slovensko	30,10	Česko	24,49	Česko	25,62	Poľsko	26,87
2.	Poľsko	29,25	Poľsko	22,06	Poľsko	24,18	Česko	26,34
3.	Česko	23,74	Slovensko	12,68	Slovensko	8,98	Slovensko	13,51
4.	Nemecko	3,79	Nemecko	8,05	Nemecko	6,72	Nemecko	6,66
5.	Rakúsko	3,31	Maďarsko	4,03	Maďarsko	4,64	Maďarsko	3,26
6.	Maďarsko	2,98	Švajčiarsko	3,70	Veľká Británia	3,48	Portugalsko	3,21
7.	Holandsko	1,40	Španielsko	2,89	Španielsko	3,07	Španielsko	2,93
8.	Fínsko	1,24	Belgicko	2,45	Litva	2,65	Švajčiarsko	2,57
9.	UAE	1,16	Rumunsko	2,41	Švajčiarsko	2,46	Taliano	2,47
10.	Taliano	0,82	Holandsko	2,24	Nórsko	2,46	Belgicko	1,95
11.	Španielsko	0,58	UAE	1,87	Rumunsko	2,18	Rumunsko	1,71
12.	Francúzsko	0,55	Lotyšsko	1,87	UAE	2,09	Grécko	1,67
13.	Čína	0,45	Litva	1,81	Holandsko	1,28	Veľká Británia	1,60
14.	Švajčiarsko	0,34	Rakúsko	1,10	Dánsko	1,15	Holandsko	1,53
15.	Dánsko	0,25	Veľká Británia	1,09	Belgicko	1,11	Litva	0,59
16.	Lotyšsko	0,03	Turecko	0,80	Rakúsko	1,09	Lotyšsko	0,56
17.			Island	0,64	Grécko	0,79	Bulharsko	0,52
18.			Honk Kong	0,63	Francúzsko	0,76	Chorvátsko	0,47
19.			Srbsko	0,59	Luxembursko	0,56	Izrael	0,39
20.			Rusko	0,59	Lotyšsko	0,55	Francúzsko	0,25
21.			Bielorusko	0,55	Chorvátsko	0,54	UAE	0,21
22.			Taliano	0,50	Bosna a Hercegovina	0,53	Rusko	0,21
23.			Dánsko	0,47	Bulharsko	0,52	Čína	0,10
24.			Grécko	0,45	Taliano	0,49	Austrália	0,10
25.			Ukrajina	0,34	Ukrajina	0,34	Nórsko	0,08
26.			Chorvátsko	0,34	Island	0,32	Srbsko	0,07
27.			Bosna a Hercegovina	0,31	Estónsko	0,31	Turecko	0,07
28.			Luxembursko	0,31	Srbsko	0,30	Luxembursko	0,06
29.			Izrael	0,30	Izrael	0,30	Rakúsko	0,02
30.			Fínsko	0,19	Čína	0,28	Fínsko	0,02
31.			Čína	0,10	Honk Kong	0,13	Thajsko	0,01
32.			Francúzsko	0,09	Turecko	0,07	Ukrajina	0,01
33.			Bulharsko	0,04	Bielorusko	0,05		
34.			Slovinsko	0,00	Fínsko	0,01		
35.					Slovinsko	0,00		

V roku 2020 spoločnosť poskytovala svoje služby okrem zákazníkov zo Slovenska aj pre zákazníkov z 32 krajín sveta. Zo štruktúry tržieb podľa pôvodu zákazníka vyplýva, že v roku 2020 pochádzalo takmer 87 % tržieb z exportu. Podiel tržieb zo Slovenska sa v roku 2020 zvýšil oproti roku 2019 o 4,53 %. Najväčší podiel na tržbách v roku 2020 mali zákazníci z Poľskej republiky 26,87 %, ktorých podiel sa oproti predchádzajúcemu roku zvýšil a po dvoch rokoch sa vrátil na prvé miesto v poradí krajín. Spoločnosť poskytovala služby aj pre zákazníkov z nových krajín – Izraela, Thajska a Portugalska.

## Štruktúra tržieb podľa krajiny pôvodu zákazníka v roku 2020



■ Poľsko	■ Česko	■ Slovensko	■ Nemecko	■ Maďarsko	■ Portugalsko	■ Španielsko	■ Švajčiarsko
■ Taliansko	■ Belgicko	■ Rumunsko	■ Grécko	■ Veľká Británia	■ Holandsko	■ Litva	■ Lotyšsko
■ Bulharsko	■ Chorvátsko	■ Izrael	■ Francúzsko	■ UAE	■ Rusko	■ Čína	■ Austrália
■ Nórsko	■ Srbsko	■ Turecko	■ Luxembursko	■ Rakúsko	■ Fíncko	■ Thajsko	■ Ukrajina

## 2.2 Náklady spoločnosti

Významné položky nákladov za obdobie 2014 – 2020 (v celých EUR)

Položky nákladov	2014	2015	2016	2017	2018	2019	2020
Spotreba materiálu, energie	250 603	295 784	295 041	279 305	411 117	513 109	436 043
Služby	247 333	301 517	249 961	230 127	224 641	201 921	233 990
Osobné (mzdové) náklady	636 766	644 781	706 863	892 239	1 103 954	1 453 249	1 396 922
Dane a poplatky	2 099	2 466	2 812	2 905	4 492	9 059	10 007
Odpisy	128 164	131 750	137 780	131 728	204 956	247 301	317 864
Ostatné náklady na HČ	4 969	39 017	31 577	17 078	35 408	21 783	15 424
ZC predaného majetku a mat.					95 561	73 731	18 413
Kurzové straty	124		209	127	18	9	4
Ostatné náklady fin. činnosti	1 468	1 412	1 651	1 987	1 934	3 774	4 001
Opravné položky k pohľadávkam						-149	128
<b>Spolu</b>	<b>1 271 526</b>	<b>1 416 727</b>	<b>1 425 894</b>	<b>1 555 496</b>	<b>2 082 081</b>	<b>2 523 787</b>	<b>2 432 796</b>

Na základe uvedenej tabuľky prehľadu nákladov môžeme konštatovať, že v roku 2020 došlo k poklesu celkových nákladov spoločnosti. Celkové náklady v roku 2020 klesli o 3,6 % oproti predchádzajúcemu roku čo predstavuje 90 991 EUR.

**Spotreba materiálu a energií** klesla oproti roku 2019 o 15,02 % čo predstavuje 77 066 EUR. Dôvodom poklesu nákladov za materiál a energie boli znížené výkony spôsobené prijatými vládnymi opatreniami na zamedzenie šírenia ochorenia COVID-19.

## Výročná správa 2020

Náklady na nakupované **služby** sa oproti roku 2019 zvýšili o 15,88 % čo predstavuje 32 069 EUR.

**Osobné náklady** spoločnosti sa znížili o 3,88 % čo predstavuje 56 327 EUR. Osobné náklady spoločnosti klesali vplyvom zníženia tržieb, na ktoré je naviazané odmeňovanie zamestnancov a vplyvom zníženia miezd zamestnancov v reštauračných a hotelových prevádzkach, ktorí dostávali 80% platu počas prekážok v práci na strane zamestnávateľa z dôvodu uzavretia prevádzok počas pandémie COVID-19. Osobné náklady dosiahli 57,42 %-ný podiel na celkových nákladoch spoločnosti.

**Odpisy** sa oproti roku 2019 zvýšili o 28,53 % čo predstavuje 70 563 EUR. Odpisy sa zvýšili z dôvodu odpisovania novozaradeného majetku – skúšobné haly č. H3 a H4, technické zhodnotenie AB a haly č. H1, komora na nízku teplotu a ďalšie.

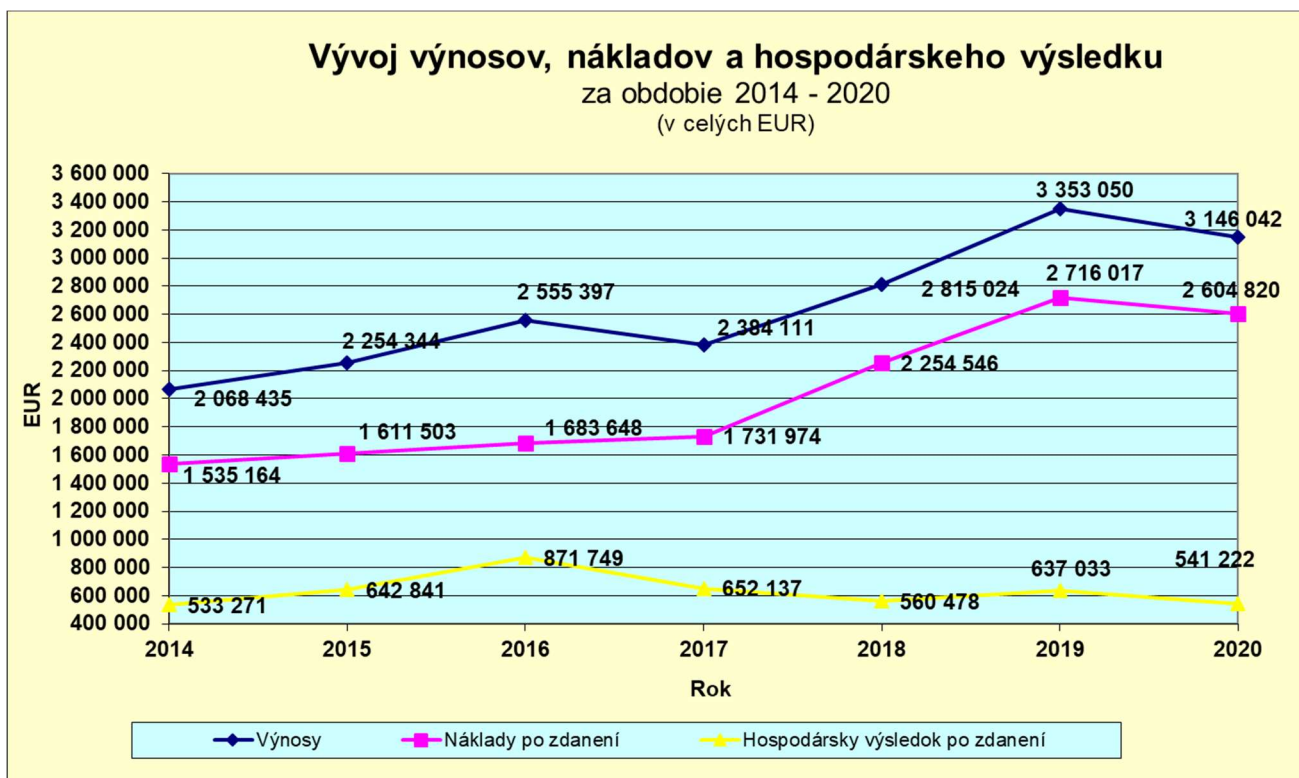
**Ostatné náklady na HČ** dosiahli v roku 2020 hodnotu 15 424 EUR čo je o 29,19 % menej ako v roku 2019. Podstatnú časť ostatných nákladov na HČ tvoria zaplatené členské príspevky v medzinárodných organizáciách EGOLF a EOTA.

### 2.3 Hospodársky výsledok

Hospodárske výsledky za obdobie 2014 – 2020 (v celých EUR)

Položka	2014	2015	2016	2017	2018	2019	2020
Výnosy z hosp. činnosti	2 068 182	2 253 817	2 555 135	2 383 990	2 815 022	3 353 049	3 146 041
Náklady z hosp. činnosti	1 269 934	1 415 315	1 424 034	1 553 382	2 080 129	2 520 004	2 428 791
Výsledok hospodárenia z hospodárskej činnosti	798 248	838 502	1 131 101	830 608	734 893	833 045	717 250
Výnosy z fin. činnosti	253	527	262	121	2	1	1
Náklady z fin. činnosti	1 592	1 412	1 860	2 114	1 952	3 783	4 005
Výsledok hospodárenia z finančnej činnosti	-1 339	-885	-1 598	-1 993	-1 950	-3 782	-4 004
<b>Výsledok hospodárenia pred zdanením</b>	<b>796 909</b>	<b>837 617</b>	<b>1 129 503</b>	<b>828 615</b>	<b>732 943</b>	<b>829 263</b>	<b>713 246</b>
Daň z príjmov z bež. činnosti	263 638	194 776	257 754	176 478	172 465	192 230	172 024
<b>Výsledok hospodárenia po zdanení</b>	<b>533 271</b>	<b>642 841</b>	<b>871 749</b>	<b>652 137</b>	<b>560 478</b>	<b>637 033</b>	<b>541 222</b>

Spoločnosť v roku 2020 dosiahla zisk po zdanení vo výške 541 222 EUR čo predstavuje 15,04 %-ný pokles v porovnaní s rokom 2019. V absolútnom vyjadrení sa zisk znížil o 95 811 EUR.



Môžeme konštatovať, že spoločnosť FIRES dosahuje dlhodobu stabilne pozitívne výsledky so snahou o minimalizovanie vplyvu svojej činnosti na **životné prostredie** postupnými technologickými zmenami a plánovanou čistiarnou spalín. Vyprodukovaný odpad je separovaný. Komunálny odpad je vyvážený obcou zazmluvnenou spoločnosťou Brantner Poprad, s.r.o. a vyseparovaný odpad je odvázaný spoločnosťami Brantner Poprad, s.r.o. a EKOLIKVID, s.r.o. na skládku druhotných surovín.

Úspešné výsledky spoločnosti a vytvorené predpoklady pre ďalší rozvoj sú stálou zárukou pre udržanie vysokého kreditu spoločnosti. Spoločnosť pri svojej činnosti postupuje podľa medzinárodných noriem a štandardov, preto sú **náklady a činnosti v oblasti výskumu a vývoja** spoločnosti minimálne. Udržiavanie odbornosti svojich **zamestnancov** v oblasti požiarnej odolnosti je zabezpečené ich účasťou na odborných prednáškach, konferenciách a v medzinárodných organizáciách združujúcich spoločnosti s rovnakým zameraním. Spoločnosť v roku 2020 priemerne zamestnávala 52 zamestnancov v hlavnom pracovnom pomere a tiež eviduje v priebehu roka zamestnancov pracujúcich na základe dohôd mimo pracovného pomeru. Uzatváranie reštauračných a hotelových prevádzok, ale ani krátkodobé obmedzenie skúšobnej činnosti nevyvolal v spoločnosti prepúšťanie zamestnancov. Priemerný počet zamestnancov sa zvýšil z 50 v roku 2019 na 52 v roku 2020. Plánovanou investíciou v podobe rozšírenia výrobných kapacít o nové skúšobné zariadenia a zvyšujúcim sa dopytom po reštauračných a ubytovacích službách v prevádzkach, spoločnosť vytvára podmienky pre zvyšovanie zamestnanosti o 3 - 5 zamestnancov aj v nasledujúcich obdobiach, ale to len v prípade zlepšenia situácie ohľadom koronavírusu popísanej v ďalších kapitolách.

### 3. Významné udalosti od 1. 1. 2021 do dátumu vydania výročnej správy

Situácia ohľadom šírenia koronavírusu (Covid-19) od 03/2020 do 05/2020 a druhej vlny od 10/2020 do 05/2021 a následne prijaté vládne opatrenia na zamedzenia šírenia koronavírusu, spôsobili spoločnosti pokles tržieb z hotelových a reštauračných prevádzok za obdobie január až máj 2021 vo výške cca 130 000 EUR. Pokles tržieb za skúšky bol len mierny. Na tržby spoločnosti malo vplyv obmedzenie vstupu zahraničných osôb na územie SR, nariadené uzatvorenie hotelových a gastronomických prevádzok a globálny pokles dopytu. Uvedená situácia nemala vplyv na zamestnanosť v spoločnosti, nedošlo k prepúšťaniu zamestnancov. Na udržanie zamestnanosti spoločnosť využila aj štátne príspevky od ÚPSVaR. Od 06/2021 do 10/2021 sa situácia v spoločnosti stabilizovala a hotelové a reštauračné prevádzky fungovali prakticky bez obmedzenia. Od novembra

## Výročná správa 2020

2021 zaznamenáva SR tretiu vlnu šírenia koronavírusu, ktorá je doteraz najvýraznejšia a opätovne boli uzatvorené / obmedzené reštauračné a hotelové prevádzky, čo spôsobí spoločnosti straty v tejto oblasti odhadom o ďalších 70 000 EUR. Tržby za vykonané skúšky v súčasnosti neklesajú, pretože ich výkon nie je obmedzený, ale objavenie nového variantu vírusu už čiastočne uzatvára hranice, aj keď zatiaľ len pre ľudí prichádzajúcich z Afriky.

### 4. Predpokladaný budúci vývoj spoločnosti v roku 2021

Vývoj dopytu s tržieb za skúšky do vydania správy zaznamenával stúpajúci trend. Pod podmienkou neobmedzenia vstupu našich zákazníkov do SR zo strany vlády do konca roka, by spoločnosť mohla dosiahnuť rekordné tržby za skúšky v roku 2021.

Ubytovacie a hotelové služby boli od začiatku roku 2021 do 05/2021 obmedzované vládnymi opatreniami a od novembra 2021 sa táto situácia opakuje a tieto služby sú obmedzené len na výdajne okienko a krátkodobé ubytovanie súvisiace s prácou. Predpokladáme, že tento stav vzhľadom na situáciu ohľadom šírenia koronavírusu, potrvá do konca roka 2021 s spoločnosti spôsobí finančné straty.

Spoločnosť je finančne stabilná a nepredpokladá ohrozenie nepretržitosti jej činnosti. Vyššie uvedené straty je spoločnosť schopná kryť z vlastných zdrojov a využije tiež možnosť získať príspevok z ÚPSVaR na náhradu miezd zamestnancov, ktorí z dôvodu nariadeného uzatvorenia prevádzok nemôžu pracovať.

### 5. Návrh na rozdelenie zisku

Valné zhromaždenie obchodnej spoločnosti FIRES, s.r.o., navrhlo nasledovné použitie účtovného zisku po zdanení za rok 2020 v celkovej sume 541 221,79 EUR:

- a) nerozdelený zisk minulých rokov vo výške =541 221,79 EUR

## Výročná správa 2020

Výročná správa FIRES, s.r.o., bola vydaná vedením spoločnosti dňa 29. 11. 2021.

Ing. Miroslava Rákociová  
konateľ a riaditeľ spoločnosti

Ing. Michal Gašper  
konateľ spoločnosti

Ing. Mária Gašperová  
konateľ spoločnosti

Ing. Štefan Rástocký  
konateľ spoločnosti

Mgr. Slavomíra Raškovič  
konateľ spoločnosti



FIRES, s.r.o.  
[www.fires.sk](http://www.fires.sk)

Sídlo spoločnosti:  
Osloboditeľov 282, 059 35 Batizovce, Slovenská republika

Vydal: FIRES, s.r.o., 2021