



Individuálna výročná správa

Obce Gemerček

za rok 2020




.....
starosta obce

OBSAH	str.
1. Základná charakteristika obce	3
1.1 Geografické údaje	3
1.2 Demografické údaje	3
1.3 Ekonomické údaje	3
1.4 Symboly obce	3
1.5 Logo obce	4
1.6 História obce	4
1.7 Pamiatky	4
1.8 Významné osobnosti obce	4
1.9 Výchova a vzdelávanie	4
1.10 Zdravotníctvo	4
1.11 Sociálne zabezpečenie	4
1.12 Kultúra	5
1.13 Hospodárstvo	5
1.14 Organizačná štruktúra obce	5
2. Rozpočet obce na rok 2020 a jeho plnenie	5
2.1 Plnenie príjmov za rok 2020	6
2.2 Čerpanie výdavkov za rok 2020	7
2.3 Plán rozpočtu na roky 2021 - 2023	9
3. Hospodárenie obce a rozdelenie výsledku hospodárenia za rok 2020	9
4. Bilancia aktív a pasív v eurách	9
4.1 Aktíva	9
4.2 Pasíva	10
5. Vývoj pohľadávok a záväzkov v eurách	10
5.1 Pohľadávky	10
5.2 Záväzky	10
6. Hospodársky výsledok	11
7. Ostatné dôležité informácie	12
7.1 Prijaté granty a transfery	12
7.2 Poskytnuté dotácie	12
7.3 Udalosti osobitného významu po skončení účtovného obdobia	13

1. Základná charakteristika Obce Gemerček

Obec je samostatný územný samosprávny a správny celok Slovenskej republiky. Obec je právnickou osobou, ktorá za podmienok ustanovených zákonom samostatne hospodári s vlastným majetkom a s vlastnými príjmami. Základnou úlohou obce pri výkone samosprávy je starostlivosť o všestranný rozvoj jej územia a o potreby jej obyvateľov.

1.1 Geografické údaje

Geografická poloha obce : Banskobystrický kraj, okres Rim. Sobota

Susedné mestá a obce : najbližšie mesto Rimavská Sobota, obce – Hodejov, Gortva, Blhovce, Čierny Potok

Celková rozloha obce : 1167 ha

Nadmorská výška : 270

1.2 Demografické údaje

Hustota a počet obyvateľov : 98, hustota 44/km²

Národnostná štruktúra : prevláda maďarská, potom slovenská a rómska

Štruktúra obyvateľstva podľa náboženského významu : rímsko - kat.

Vývoj počtu obyvateľov : v posledných piatich rokoch počet obyvateľov je rovnaký

1.3 Ekonomické údaje

Nezamestnanosť v obci : počet nezamestnaných 8

Nezamestnanosť v okrese :

Vývoj nezamestnanosti : nezamestnanosť stagnuje

1.4 Symboly obce

Erb obce : v zelenom štíte strieborné sklonené odvrátené radlice, čerieso a lemeš prevýšené nebeskými telesami zlatou hviezdou, zlatým slnkom s tvárou a strieborným polmesiacom s tvárou



Vlajka obce : pozostáva zo siedmych pozdĺžnych pruhov vo farbách bielej, zelenej a žltej

Pečať obce : je okrúhla, uprostred s obecným symbolom

1.5 Logo obce

1.6 História obce

Obec Gemerček sa nachádza v južnej časti okresu Rim. Sobota. Obec vznikla asi v 13. storočí, spomína sa od roku 1427 pod názvom Gwmory, neskôr Gemery /1489/ Gömöri /1786/ a od roku 1920 Gemerček maďarsky Kisgömöri. Obec patrila Ratoldovcom a od 16. storočia rozličným zemanom. Roku 1554 ju spošili Turci a r.1683 vypliesnili poľsko litovské vojská. V roku 1773 mala 11 sedliakov a 5 želiarov. V roku 1828 mala 29 domov a 225 obyvateľov, ktorí sa zaoberali poľnohospodárstvom a ovocinárstvom. V rokoch 1938-1944 bola obec pripojená k Maďarsku. JRD vzniklo v roku 1957. Do katastra obce patrí aj časť jazera Kurinec.

V obci evidujeme týchto živnostníkov:

Szilárd Bratinka SHR,

Robert Habodász SHR,

Ing. Angelika Hrušková SHR,

Zuzana Juhaniaková - obchod s miešaným tovarom.

1.7 Pamiatky

Najstaršia budova v obci je rim.katolícky kostol z roku 1887

1.8 Významné osobnosti obce

Významné osobnosti v obci nemáme.

1.9 Výchova a vzdelávanie

V súčasnosti výchovu a vzdelávanie detí v obci poskytuje:

- Základná škola v obci nie je. Deti chodia do ZŠ v obci Hodejov a Jesenské
- Materská škola v obci nie je. Deti chodia do MŠ v obci Hodejov a Jesenské.
-
-

Na mimoškolské aktivity je zriadená:

- Mimoškolské aktivity v obci sa neuskutočňujú.
- Centrum voľného času nemáme.

1.10 Zdravotníctvo

Zdravotnú starostlivosť v obci poskytuje:

- Zdravotné stredisko v obci nemáme. Najbližšie zdravotné stredisko pre občanov je v Jesenskom
- Lekár súkromný – MUDr. Dudáš

1.11 Sociálne zabezpečenie

Sociálne služby obec nezabezpečuje

- Zariadenie sociálnych služieb v obci nemáme.

1.12 Kultúra

Spoločenský a kultúrny život v obci zabezpečuje : -

1.13 Hospodárstvo

Najvýznamnejší poskytovatelia služieb v obci :

- obchod Zuzana Juhaniaková - Rozličný tovar.

-

Najvýznamnejší priemysel v obci : -

Najvýznamnejšia poľnohospodárska výroba v obci :

- rastlinná výroba.

Na základe analýzy doterajšieho vývoja možno očakávať, že hospodársky život v obci sa bude orientovať na : chov oviec

1.14 Organizačná štruktúra obce

Starosta obce: Zoltán Kisantal

Zástupca starostu obce: Katarína Odlerová

Hlavný kontrolór obce: Mgr. Alexander Csépe

Obecné zastupiteľstvo: pozostáva z 5-tich členov

Komisie: nemáme

2. Rozpočet obce na rok 2020 a jeho plnenie

Základným nástrojom finančného hospodárenia obce bol rozpočet obce na rok 2020. Obec v roku 2020 zostavila rozpočet podľa ustanovenia § 10 odsek 7) zákona č.583/2004 Z.z. o rozpočtových pravidlách územnej samosprávy a o zmene a doplnení niektorých zákonov v znení neskorších predpisov. Rozpočet obce na rok 2020 bol zostavený ako vyrovnaný. Bežný rozpočet bol zostavený ako vyrovnaný.

Hospodárenie obce sa riadilo podľa schváleného rozpočtu na rok 2020.

Rozpočet obce bol schválený obecným zastupiteľstvom dňa 27.12.2019, uznesením č. 7/2019.

Rozpočet bol zmenený jedenkrát

- prvá zmena schválená dňa 05.12.2020..... uznesením č. 9/2020

Rozpočet obce k 31.12.2020 v eurách

	Rozpočet	Rozpočet po zmenách
Príjmy celkom	30000,00	56073,15
z toho :		
Bežné príjmy	29700,00	35340,92
Kapitálové príjmy	0	0
Finančné príjmy	300,00	20732,23
Príjmy RO s právnou subjektivit.		
Výdavky celkom	30000,00	56073,15
z toho :		
Bežné výdavky	30000,00	34611,47
Kapitálové výdavky	0	8329,64
Finančné výdavky		2790,97
Výdavky RO s právnou subjektivit.		
Rozpočet obce	30000,00	45732,08

2.1 Plnenie príjmov za rok 2020 v eurách

Rozpočet na rok 2020	Skutočnosť k 31.12.2020	% plnenia
30000	56073,15	186,91

1) Bežné príjmy - daňové príjmy:

Rozpočet na rok 2020	Skutočnosť k 31.12.2020	% plnenia
29700,00	35340,92	118,99

2) Bežné príjmy - nedaňové príjmy:

Rozpočet na rok 2020	Skutočnosť k 31.12.2020	% plnenia
665,00	160,00	26,80

3) Bežné príjmy - ostatné príjmy:

Rozpočet na rok 2020	Skutočnosť k 31.12.2020	% plnenia
3,00	0	0

Obec prijala nasledovné granty a transfery:

P.č.	Poskytovateľ	Suma v EUR	Účel
1.	Obvodný úrad	69,50	Covid
2.	Krajský úrad	8,84	ŽP
3.	Min. školstva		Mzda ped. a neped.zamest.
4.	Krajský úrad	4,02	Cestná doprava
5.	Obvodný úrad	1899,78	Voľby, sčítanie
6.	Obvodný úrad	50,29	REGOB
7.			
.	.		

Granty a transfery boli účelovo viazané a boli použité v súlade s ich účelom.

4) Kapitálové príjmy:

Rozpočet na rok 2020	Skutočnosť k 31.12.2020	% plnenia
0	0	

V roku 2020 obec nezískala granty a transfery :

5) Príjmové finančné operácie:

Rozpočet na rok 2020	Skutočnosť k 31.12.2020	% plnenia
300,00	20 732,23	100

2.2 Čerpanie výdavkov za rok 2020 v eurách

Rozpočet na rok 2020	Skutočnosť k 31.12.2020	% plnenia
30 000	45 732,08	152,44

1) Bežné výdavky:

Rozpočet na rok 2020	Skutočnosť k 31.12.2020	% plnenia
29 700	35 340,92	118,99

2) Kapitálové výdavky :

Rozpočet na rok 2020	Skutočnosť k 31.12.2020	% plnenia
0	8 329,44	100

3) Výdavkové finančné operácie :

Rozpočet na rok 2020	Skutočnosť k 31.12.2020	% plnenia
0-	2790,97	

2.3 Plán rozpočtu na roky 2020 - 2022

2.3.1 Príjmy celkom

	Skutočnosť k 31.12.2020	Plán na rok 2021	Plán na rok 2022	Plán na rok 2023
Príjmy celkom	56073,15	30000,00	30000,00	30000,00
z toho :				
Bežné príjmy	35340,92	30000,00	30000,00	30000,00
Kapitálové príjmy				
Finančné príjmy	20732,23			
Príjmy RO s právnou subjektivitou				

2.3.2 Výdavky celkom

	Skutočnosť k 31.12.2020	Plán na rok 2021	Plán na rok 2022	Plán na rok 2023
Výdavky celkom	45732,08	30000,00	30000,00	30000,00
z toho :				
Bežné výdavky	34611,47	30000,00	30000,00	30000,00
Kapitálové výdavky	8329,64			
Finančné výdavky	2790,97			
Výdavky RO s právnou subjektivitou				

4. Bilancia aktív a pasív v eurách

4.1 AKTÍVA

Názov	Skutočnosť k 31.12.2018	Skutočnosť k 31.12.2019	Skutočnosť k 31.12.2020	Predpoklad rok 2021
Majetok spolu	54511,55	140058,45	143387,19	
Neobežný majetok spolu	47912,66	125350,99	133104,98	
z toho :				
Dlhodobý nehmotný majetok	0	0	0	-
Dlhodobý hmotný majetok	19100,34	96538,67	104292,66	
Dlhodobý finančný majetok	28812,32	28812,32	28812,32	
Obežný majetok spolu	6598,89	14707,46	10282,21	
z toho :				
Zásoby				
Zúčtovanie medzi subjektami VS				
Dlhodobé pohľadávky				
Krátkodobé pohľadávky	994,50	3546,08	4685,98	
Finančné účty	3052,81	10021,48	7906,44	
Poskytnuté návratné fin. výpomoci dlh.				
Poskytnuté návratné fin. výpomoci krát.				
Časové rozlíšenie				

4.2 PASÍVA

Názov	Skutočnosť k 31.12.2018	Skutočnosť k 31.12.2019	Skutočnosť k 31.12.2020	Predpoklad rok 2021
Vlastné imanie a záväzky spolu	51905,84	140058,45	143387,19	
Vlastné imanie	53704,47	54012,65	50773,42	
z toho :				
Oceňovacie rozdiely				
Fondy				
Výsledok hospodárenia	2599,93	308,18	-3239,23	
Záväzky		85373,22	85373,22	
z toho :				
Rezervy				
Zúčtovanie medzi subjektami VS				
Dlhodobé záväzky				
Krátkodobé záväzky				

Bankové úvery a výpomoci				
Časové rozlíšenie	807,06	672,58	538,08	

Analýza významných položiek z účtovnej závierky:

- významných prírastkov majetku
- predaja dlhodobého majetku

5. Vývoj pohľadávok a záväzkov v eurách

5.1. Pohľadávky

Pohľadávky	Stav k 31.12.2019	Stav k 31.12.2020
Pohľadávky do lehoty splatnosti	4685,98	2375,74
Pohľadávky po lehote splatnosti		

5.2 Záväzky

Záväzky	Stav k 31.12.2019	Stav k 31.12.2020
Záväzky do lehoty splatnosti	2359,24	2660,68
Záväzky po lehote splatnosti		

Analýza významných položiek z účtovnej závierky:

- nárast/pokles pohľadávok
- nárast/pokles záväzkov
- ...

6. Hospodársky výsledok v eurách

Názov	Skutočnosť k 31.12.2018	Skutočnosť k 31.12.2019	Skutočnosť k 31.12.2020	Predpoklad rok 2021
Náklady				
50 – Spotrebované nákupy	1822,08	2989,53	7473,02	
51 – Služby	8070,74	6058,94	5747,06	
52 – Osobné náklady	18934,09	22800,11	24301,14	
53 – Služby				
54 – Ostatné náklady na prevádzkovú činnosť				
55 – Odpisy, rezervy a OP z prevádzkovej a finančnej činnosti a zúčtovanie časového rozlíšenia	575,65	575,65	575,65	
56 – Finančné náklady	288,80	701,19	541,79	

57 – Mimoriadne náklady				
58 – Náklady na transfery a náklady z odvodov príjmov				
59 – Dane z príjmov				
Výnosy				
60 – Tržby za vlastné výkony a tovar				
61 – Zmena stavu vnútroorganizačných služieb				
62 – Aktivácia				
63 – Daňové a colné výnosy a výnosy z poplatkov	31417,34	31362,42	33720,50	
64 – Ostatné výnosy	132,19		404,00	
65 – Zúčtovanie rezerv a OP z prevádzkovej a finančnej činnosti a zúčtovanie časového rozlíšenia				
66 – Finančné výnosy				
67 – Mimoriadne výnosy				
69 – Výnosy z transferov a rozpočtových príjmov v obciach, VÚC a v RO a PO zriadených obcou alebo VÚC	879,80	2252,92	1274,93	
Hospodársky výsledok / + kladný HV, - záporný HV /	2599,93	308,18	-3239,23	

Hospodársky výsledok /kladný, záporný/ v sume -3239,23 € bol zúčtovaný na účet 428 – Nevysporiadaný výsledok hospodárenia minulých rokov.

Analýza nákladov a výnosov v porovnaní s minulým rokom a s vysvetlením významných rozdielov

7. Ostatné dôležité informácie

7.1 Prijaté granty a transfery

V roku 2020 obec prijala nasledovné granty a transfery:

Poskytovateľ	Účelové určenie grantov a transferov	Suma prijatých prostriedkov v EUR
Min.dopravy	Cesty	4,02
Štat.úrad SR	SODB	892,00
Obvodný úrad	Prenesené kompet.	50,29

Krajský úrad	ŽP	8,84	
Minis.tvntr	Voľby	1007,78	
Obvodný úrad	COVID	69,50	znamnejších

prijatých grantov a transferov:

-
-

7.2 Poskytnuté dotácie


V roku 2020 obec poskytla zo svojho rozpočtu dotácie v zmysle VZN č. o poskytovaní dotácií z rozpočtu obce: **Obec neposkytla**

Prijímateľ dotácie	Účelové určenie dotácie	Suma poskytnutých prostriedkov v EUR

7.3 Udalosti osobitného významu po skončení účtovného obdobia

Obec nezaznamenala žiadnu udalosť osobitného významu po skončení účtovného obdobia.

Vypracoval: Mária Kisantalová



Predkladá:

V Gemerčeku, dňa 10.12.2021

Prílohy

- Individuálna účtovná závierka: Súvaha, Výkaz ziskov a strát, Poznámky
- Výrok audítora k individuálnej účtovnej závierke