



**INDIVIDUÁLNA
VÝROČNÁ SPRÁVA
OBCE PETRIKOVCE
2020**

Petrikovce, november 2021

Obsah

Úvodné slovo starostky obce	2
1 Základná charakteristika obce	3
1.1 Identifikačné údaje	3
1.2 Poslanie, vízie, ciele	3
1.3 Geografické údaje	3
1.4 Demografické a ekonomické údaje	5
1.5 Symboly obce	7
1.6 História obce	7
1.7 Výchova a vzdelávanie, zdravotníctvo, sociálne zabezpečenie	9
1.8 Kultúra	10
1.9 Občianska a technická vybavenosť	10
1.10 Organizačná štruktúra obce	10
2 Informácia o vývoji obce z pohľadu rozpočtovníctva	10
2.1 Plnenie príjmov za rok 2020	11
2.2 Čerpanie výdavkov za rok 2020	12
2.3 Plán rozpočtu na roky 2021 – 2023	14
3 Použitie prebytku hospodárenia za rok 2020	14
4 Informácia o vývoji obce z pohľadu účtovníctva	15
4.1 Majetok	16
4.2 Zdroje krytia	16
5 Vývoj pohľadávok a záväzkov	17
5.1 Pohľadávky	17
5.2 Záväzky	18
6 Náklady, výnosy a hospodársky výsledok za rok 2020	18
6.1 Náklady	18
6.2 Výnosy	19
6.3 Výsledok hospodárenia	20
7 Ostatné dôležité informácie	20
7.1 Prijaté granty a transfery	20
7.2 Poskytnuté dotácie	21
7.3 Významné investičné akcie v roku 2020	21
7.4 Predpokladaný budúci vývoj činnosti	21
7.5 Udalosti osobitného významu po skončení účtovného obdobia	21
7.6 Významné riziká a neistoty, ktorým je účtovná jednotka vystavená	21

Úvodné slovo starostky obce

Vážení spoluobčania, priatelia,

výročná správa obce Petrikovce za rok 2020, ktorú vám predkladám, poskytuje reálny pohľad na činnosť obce a dosiahnuté výsledky v uplynulom roku.

Obec v sledovanom období plnila úlohy vyplývajúce z právnych noriem na zabezpečenie originálnych samosprávnych kompetencií a kompetencií v rámci preneseného výkonu štátnej správy podľa schváleného rozpočtu a jeho úprav v priebehu roka.

Plnenie úloh bolo do značnej miery limitované objemom finančných prostriedkov, ktorými obec disponuje, či už ide o vlastné príjmy, prostriedky rezervného fondu, alebo rôzne druhy poskytnutých transferov a grantov.

Vďaka zodpovednej práci všetkých organizačných zložiek obce a v neposlednom rade dobrovoľníckej činnosti ochotných spoluobčanov sa plánované ciele podarilo úspešne dosiahnuť.

Dovoľte mi poďakovať sa vám za podporu, ochotu a spoluprácu, ale aj za pochopenie pri riešení úloh na zabezpečenie chodu obce v uplynulom roku.

Mária Vadasová
starostka obce

1 Základná charakteristika obce

Obec Petrikovce je samostatný územný samosprávny a správny celok Slovenskej republiky.

Obec je právnickou osobou, ktorá za podmienok ustanovených zákonom samostatne hospodári s vlastným majetkom a s vlastnými príjmami.

Základnou úlohou obce pri výkone samosprávy je starostlivosť o všestranný rozvoj jej územia a o potreby jej obyvateľov.

1.1 Identifikačné údaje

Názov:	Obec Petrikovce
Sídlo:	Petrikovce 71, 072 06 Petrikovce
IČO:	00325597
Telefón:	056/6496226
E-mail:	obec@petrikovce.sk
Webová stránka:	www.petrikovce.sk

1.2 Poslanie, vízie, ciele

Poslanie obce

starostlivosť o všestranný rozvoj jej územia a potreby obyvateľov žijúcich na jej území

Vízie obce

úspešná a prítiažlivá obec pre obyvateľov a návštevníkov s komplexne vybudovanou infraštruktúrou a kvalitným životným prostredím v zmysle princípov trvalo udržateľného rozvoja

Ciele obce

zlepšovanie kvality životného prostredia, podpora rozvoja obce, vytvorenie priaznivých životných podmienok pre obyvateľov, zachovanie a rozvíjanie kultúrneho dedičstva

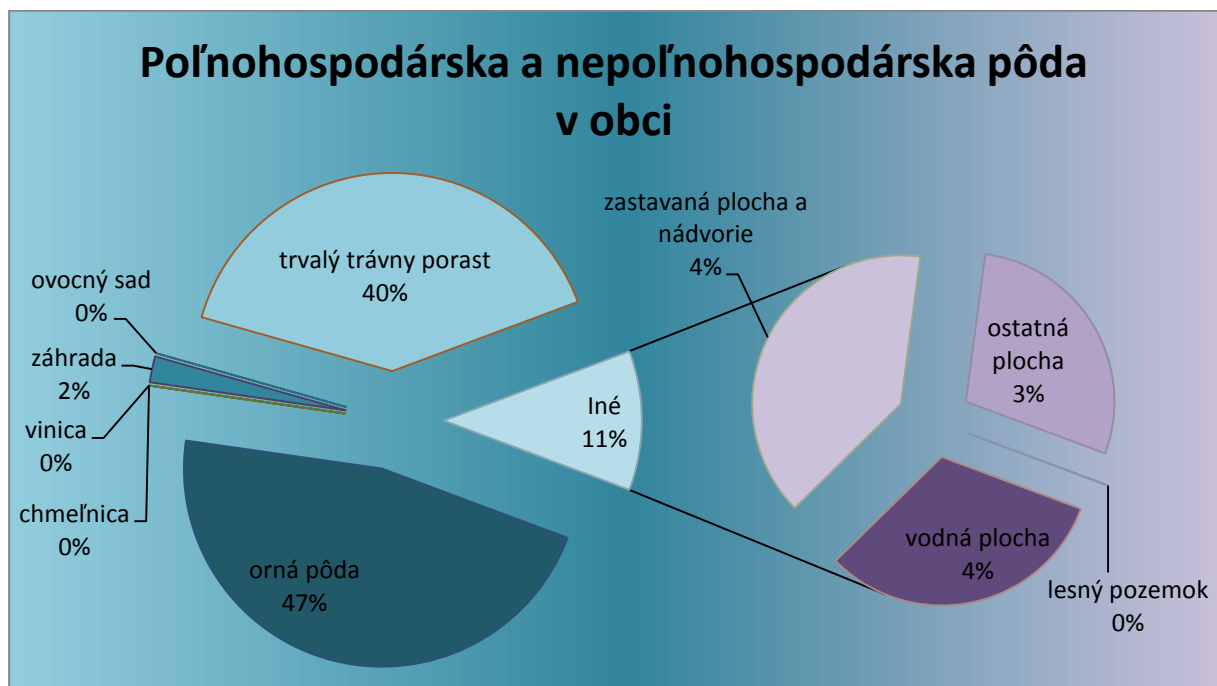
1.3 Geografické údaje

Petrikovce ležia uprostred Východoslovenskej nížiny na starom agradačnom vale Ondavy, mimo hlavných cestných ťahov. Nadmorská výška v strede obce je 103 m n. m., v chotári 97-109 m n. m. Väčšinu odlesneného chotára tvorí rovina so sprašovými uloženinami.



Obrázok 1 Pohľad na Obec Petrikovce

Administratívne patrí do okresu Michalovce, Košického samosprávneho kraja, regiónu Zemplín, mikroregiónu Poondavie.



Obrázok 2 Kategorizácia pôdy v obci Petrikovce

Celková rozloha obce je 5 730 547 m².

Poľnohospodárska pôda spolu o výmere 5 078 851 m² pozostáva z ornej pôdy vo výmere 2 668 995 m², záhrad vo výmere 121 740 m² a trvalých trávnych porastov vo výmere 2 288 116 m².

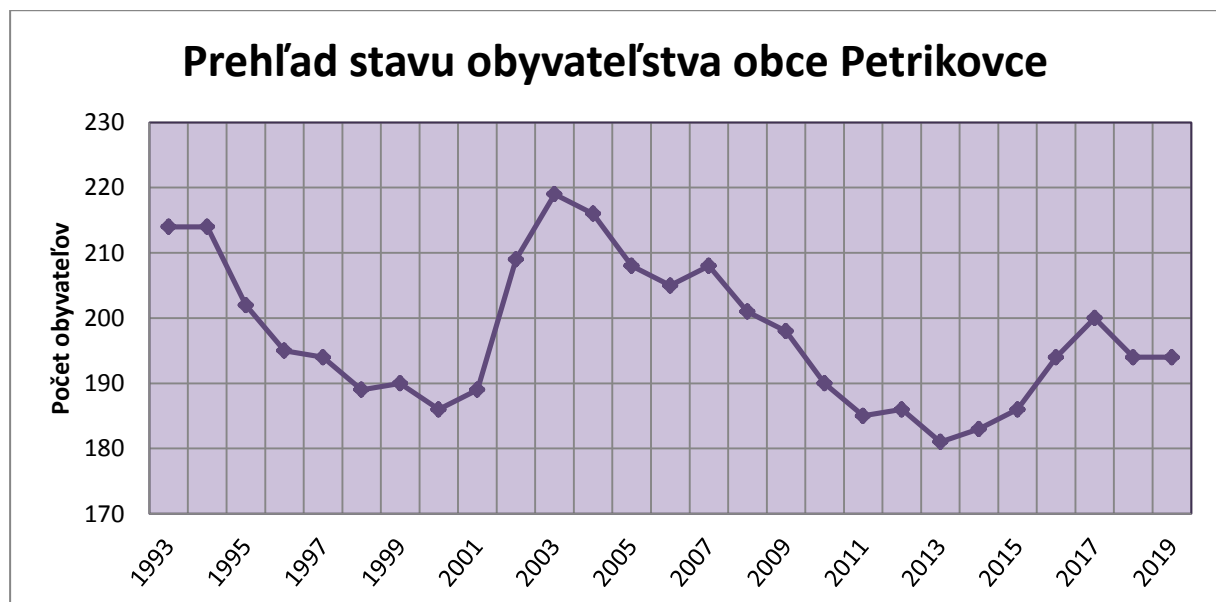
Nepoľnohospodárska pôda má výmeru 651 696 m², a ide o vodné plochy vo výmere 208 438 m², zastavané plochy a nádvorcia vo výmere 256 936 m² a ostatné plochy vo výmere 186 322 m².

Matričný úrad sa nachádza v obci Malčice, Obvodné oddelenie polície v Trhovištiach, daňový úrad, okresný súd, hasiči, úrad práce sídli v Michalovciach.

Susedné mestá a obce :

1.4 Demografické a ekonomické údaje

Obec mala k 31.12.2020 194 obyvateľov, z toho je 94 mužov a 100 žien, čo predstavuje 51,55 % celkovej populácie obce. Stredný stav obyvateľstva v roku 2020 predstavoval 191 osôb.



Obrázok 3 Počet obyvateľov obce v rokoch 1993 - 2020

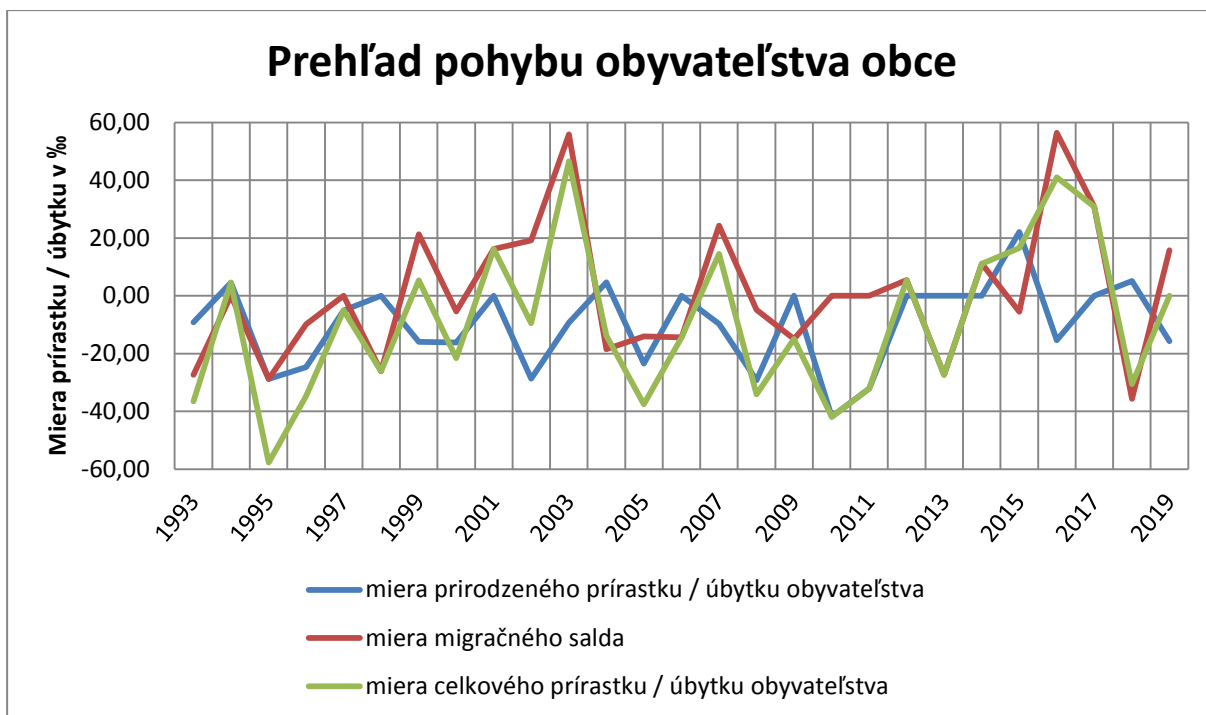
V roku 2020 sa narodila 1 osoba ženského pohlavia, zomreli 2 ženy a 2 muži. Prirodzený úbytok obyvateľstva predstavuje 3 osoby, hrubá miera prirodzeného úbytku obyvateľstva činí 15,71 ‰.

Do obce sa na trvalý pobyt prihlásilo 6 osôb, vystaňovali sa 3 osoby. Migračné saldo predstavuje prírastok 3 osôb, z toho je 1 muž a 2 ženy. Hrubá miera migračného salda je 15,71 ‰.

Miera celkového úbytku obyvateľstva je 0,00 ‰.

Hustota obyvateľstva je 33,85 osôb/ km².

V obci prevláda obyvateľstvo gréckokatolíckeho vierovyznania, slovenskej národnosti.



Obrázok 4 Vývoj indexov pohybu obyvateľstva v rokoch 1993 - 2020

Priemerný vek obyvateľov je 41,5 roka, podiel osôb v predproduktívnom veku je 13,91 %, v produktívnom veku 68,56 % a poproduktívnom veku 17,53 % obyvateľstva.

Index ekonomického zaťaženia predstavuje hodnotu 45,86 %, index ekonomickej závislosti mladých ľudí 20,3 % a starých ľudí 25,53 %.


Miera nezamestnanosti v roku 2020 dosiahla 6,28 %, celkovo bolo 12 evidovaných uchádzačov o zamestnanie, z toho 8 mužov a 4 ženy.



Obrázok 5 Vývoj miery nezamestnanosti v obci od roku 1999

1.5 Symboly obce

Symboly obce predstavuje erb, vlajka a pečať.



Obrázok 6 Erb a vlajka obce

Súčasný erb obce navrhli Leon Sokolovský a Sergej Pančák na základe odtlačku pečatidla obce z roku 1836. Poľnohospodársky nástroj, ktorý bol na odtlačku pečatidla bol doplnený váhami, atribútom miestneho patróna sv. Michala, ako rozlišovacím prvkom.

Erb bol prijatý 30. novembra 2005 uznesením Obecného zastupiteľstva v Petrikovciach č. OZ – 45.1.2/2005 a zapísaný v Heraldickom registri Slovenskej republiky pod signatúrou P-206/2005.

Blazón erbu znie: „V modrom štíte zlatý pluh s dvoma kolieskami a striebornými radlicami, prevýšený striebornými váhami.“

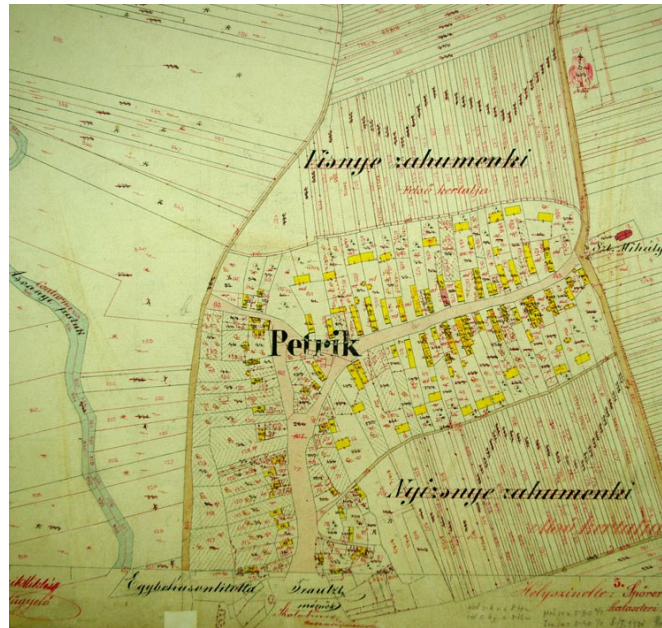
Vlajka obce Petrikovce má podobu štyroch pozdĺžnych pruhov bieleho, modrého, žltého a modrého. Vlajka má pomer strán 2 : 3 a ukončená je tromi cípmi, t. j. dvomi zástrihmi, siahajúcimi do tretiny jej listu. Farebnosť pruhov na vlajke je daná farbami obecného erbu.

1.6 História obce

Založenie zemianskej osady Petrikovce sa predpokladá v polovici 13. stor. Prvá písomná zmienka pochádza z roku 1267.

Od roku 1411 sa spomína ako Pethryk, z roku 1786 ako Petrikowcze, v roku 1808 Petrik, Petřikowce, Petrykowce, v rokoch 1863–1913 Petrik, v rokoch 1920 – 1926 Petrikovce a od roku 1927 ako Petrikovce.

Obec je doložená v roku 1411 ako majetok Buttkeyovcov a Ráskayovcov, neskoršie patrila viacerým zemepánom, od roku 1774 Oroszovcom, v 19. storočí rodine Szentiványiovcov a Stepánovcov.



Obrázok 7 Mapa obce z roku 1866

V r. 1600 bolo v sídlisku 10 poddanských domov. Neskôr poddaných ubúdalo. V r. 1715 bolo v Petrikovciach 15 opustených a len 2 obývané poddanské domácnosti, v r. 1720 už 7 domácností, v roku 1787 mala 49 domov a 395 obyvateľov. K dedine patrila aj mlyn.

V r. 1828 bolo v obci 68 domov a 506 obyvateľov. Zaoberali sa poľnohospodárstvom a chovom dobytka. V rokoch 1880-1900 sa mnohí vystaňovali. Po roku 1918 sa zamestnanie obyvateľov nezmenilo.


Okolo roku 1726 bol v Petrikovciach postavený gréckokatolícky drevený chrám. V roku 1746 bol v dobrom stave. V roku 1796 mal kapacitu 200 veriacich, ale nutne potreboval vnútorné zariadenie. Fara bola drevená so slamenou strechou v primeranom stave. Patronátne právo mal Pavol Orosz.

Pred vznikom prešovského gréckokatolíckeho biskupstva prikázal kráľ koncom roka 1814 vykonať súpis gréckokatolíckych kostolov v Zemplínskej stolici. Na základe príkazu košický rímskokatolícky biskup oslovil všetkých farárov na území biskupstva, aby urobili podrobný súpis gréckokatolíckych kostolov vo svojich farnostiach. Tento chrám bol potom pravdepodobne rozobratý a neskôr prenesený do inej chudobnejšej obce. (MOLNÁR, Martin a kol.: *Petrikovce. Michalovce: Jaroslav MIHALKO, Polygrafické práce, 2017.*)

Okolo roku 1800 bol v dedine vybudovaný klasicistický murovaný kostol ev. a. v. Podľa niektorých zdrojov bol práve tento evanjelický sakrálny objekt v roku 1810 prestavaný na gréckokatolícky chrám, ktorý sa zachoval dodnes.

Chrám sv. Michala archanjela spomína schematizmus mukačevského gréckokatolíckeho biskupstva z roku 1847. V Petrikovciach išlo o farský chrám, ktorý mal dva zvony.

Gréckokatolícky kostol Najsvätejšieho srdca Ježišovho je jednod'ová klasicistická stavba so segmentovým ukončením presbytéria a predstavanou vežou. Fasády chrámu sú členené lizénami a polkruhovo ukončenými oknami, veža má nárožné zaoblenia, ukončená je zvonovitou helmicou s laternou. Nad vstupom je kruhový otvor.



Obrázok 8 Gréckokatolícky kostol v Petrikovciach

V obci sa zachovala pôvodná ľudová architektúra – donedávna obývaný roľnícky dom z 19. storočia postavený z hlinených nepálených tehál, prekrytý rákosovou krytinou, na hrebeni doplnený slamou. Dom bol výrazne poškodený počas rozsiahlej povodne v roku 2010.



Obrázok 9 Roľnícky dom

1.7 Výchova a vzdelávanie, zdravotníctvo, sociálne zabezpečenie

V súčasnosti výchovu a vzdelávanie pre deti z obce poskytuje základná škola a materská škola v Malčiciach. Zdravotnú starostlivosť poskytujú štátni a súkromní lekári

a zdravotnícke zariadenia v prilahlých obciach a mestách, rovnako sa v obci nenachádza zariadenie sociálnych služieb.

1.8 Kultúra

Obec v roku 2020 usporiadala niekoľko kultúrno-spoločenských podujatí - Fašiangy v Petrikovciach, stretnutie pri príležitosti Mesiaca úcty k starším, Mikulášsku nádielku pre deti, charitatívnu akciu, z ktorej výťažok vo výške 200 eur bol darovaný pre osoby postihnuté výbuchom bytového domu v Prešove a Štefánsku zábavu.

1.9 Občianska a technická vybavenosť

V obci sa nachádza predajňa potravinárskeho tovaru, futbalové ihrisko, verejný vodovod, rozvodná sieť plynu, komunálny odpad je zneškodňovaný dodávateľským spôsobom.

V obci sa nenachádzajú významnejšie priemyselné a poľnohospodárske podniky.

V roku 2020 sa realizovala rozsiahla rekonštrukcia miestnej komunikácie.

1.10 Organizačná štruktúra obce

Starostka obce:	Mária Vadasová
Zástupca starostu obce:	Eva Hrivňáková
Hlavný kontrolór obce:	Marta Mišková
Obecné zastupiteľstvo:	Katarína Čarná Agáta Haburčáková Eva Hrivňáková Miriam Maskal'ová Veronika Mižíková

Obec nemá zriadené komisie obecného zastupiteľstva. Obec v roku 2020 zamestnávala jedného zamestnanca v pracovnom pomere.

Obec nie je zriaďovateľom alebo zakladateľom rozpočtových, príspevkových a neziskových organizácií alebo obchodných spoločností.

2 Informácia o vývoji obce z pohľadu rozpočtovníctva

Základným nástrojom finančného hospodárenia obce Petrikovce bol rozpočet obce na rok 2020. Hospodárenie obce sa riadilo podľa schváleného rozpočtu na rok 2020.

Obec Petrikovce zostavila rozpočet na rok 2020 podľa ustanovenia § 10 ods. 7 zákona č. 583/2004 Z. z. o rozpočtových pravidlách územnej samosprávy a o zmene a doplnení niektorých zákonov v znení neskorších predpisov.

Rozpočet obce bol schválený obecným zastupiteľstvom dňa 26.11.2019 uznesením č. 34/2019. Rozpočet obce Petrikovce na rok 2020 bol zostavený ako vyrovnaný. Bežný rozpočet a kapitálový rozpočet boli zostavené ako prebytkové a finančné operácie ako schodkové.

Zmeny rozpočtu boli schválené dňa 25.03.2020, dňa 28.09.2020 uznesením č. 49/2020 a 28.12.2020 uznesením č. 60/2020. Po poslednej úprave bol rozpočet zostavený ako vyrovnaný, bežný rozpočet a kapitálový rozpočet boli zostavené ako prebytkové a rozpočet finančných operácií ako schodkový.

Rozpočet obce Petrikovce k 31. 12. 2020 v eurách

Ukazovateľ	Rozpočet na rok 2020	Rozpočet po zmenách v roku 2020	Skutočné plnenie k 31.12.2020	% plnenia
Príjmy celkom	191 050,00	188 300,00	186 556,30	99,07
Bežné príjmy	67 050,00	71 050,00	69 398,97	97,68
Kapitálové príjmy	97 500,00	97 450,00	97 382,33	99,93
Finančné operácie	26 500,00	19 800,00	19 775,00	99,87
Výdavky celkom	191 500,00	188 300,00	186 517,47	99,05
Bežné výdavky	57 900,00	61 360,00	59 814,78	97,48
Kapitálové výdavky	26 500,00	22 890,00	22 721,01	99,26
Finančné operácie	106 650,00	104 050,00	103 981,68	99,93
Rozpočt. hospod. obce	0,00	0,00	38,83	xx

2.1 Plnenie príjmov za rok 2020

Celkové príjmy obce v roku 2020 činili 186 556,30 eur, z toho bežné príjmy tvorili 37,2 % plnenia rozpočtu, kapitálové príjmy 52,2 % plnenia rozpočtu a finančné príjmy 10,6 % plnenia rozpočtu.

Daňové príjmy tvorili 89,16 % plnenia bežných príjmov, nedaňové príjmy 3,93 % plnenia bežných príjmov a granty a transfery 6,91 % plnenia bežných príjmov.

Na rekonštrukciu miestnej komunikácie realizovanú v roku 2019 bol z Pôdohospodárskej platobnej agentúry prijatý kapitálový transfer vo výške 97 382,33 eur. Transfer bol použitý na splatenie krátkodobého bankového úveru prijatého na predfinancovanie tohto projektu v roku 2019.

Použitie rezervného fondu v sume 6 800,00 eur bolo schválené uznesením obecného zastupiteľstva č.60/2020 zo dňa 28.12.2020, v skutočnosti bolo do rozpočtu obce prevedených 6 775,00 eur.

V roku 2020 boli použité nevyčerpané prostriedky v sume 13 000,00 eur, a to kapitálový transfer zo ŠR prijatý v roku 2019 určený na vybudovanie oddychovej zóny pri kultúrnom dome.

Plnenie rozpočtu príjmov obce Petrikovce k 31. 12. 2020 v eurách

Ukazovateľ	Rozpočet na rok 2020	Skutočnosť k 31.12.2020	% plnenia
PRÍJMY	188 300,00	186 556,30	99,07
BEŽNÝ ROZPOČET	71 050,00	69 398,97	97,68
Daňové príjmy	63 100,00	61 878,35	99,08
Daň z príjmov fyzickej osoby	43 150,00	42 753,52	99,08
Daň z nehnuteľností	17 500,00	17 072,83	97,56
Dane za špecifické služby	2 450,00	2 052,00	83,76
Nedaňové príjmy	3 050,00	2 724,89	89,34
Príjmy z vlastníctva	750,00	633,80	84,51
Administratívne poplatky	300,00	254,00	84,67
Popl. a platby z nepriem. a náh. predaja a služieb	600,00	530,27	88,38
Úroky z tuzemských úverov, pôžičiek a NFV	0,00	0,78	xx
Ostatné príjmy	1 400,00	1 306,04	93,29
Granty a transfery	4 900,00	4 795,73	97,87
Transfery v rámci verejnej správy	4 900,00	4 795,73	97,87
KAPITÁLOVÝ ROZPOČET	97 450,00	97 382,33	99,93
Transfery v rámci verejnej správy	97 450,00	97 382,33	99,93
PRÍJMOVÉ FINANČNÉ OPERÁCIE	19 800,00	19 775,00	99,87
Prostriedky z predchádzajúcich rokov	13 000,00	13 000,00	100,00
Prevod prostriedkov z peňažných fondov	6 800,00	6 775,00	99,63

2.2 Čerpanie výdavkov za rok 2020

Celkové výdavky obce v roku 2020 činili 186 517,47 eur, z toho bežné výdavky tvorili 32,07 % plnenia rozpočtu, kapitálové výdavky 12,18 % plnenia rozpočtu a finančné výdavky 55,75 % rozpočtu.

Výdavky verejnej správy na zabezpečenie chodu obce predstavujú 71,08 % bežných výdavkov, výdavky súvisiace s vedením bankových účtov predstavujú 0,15 % bežných výdavkov.

Na sčítanie domov a bytov bolo použitých 1,74 %, na volebnú činnosť 1,82 % a na bankové poplatky súvisiace s úverom a na splácanie úrokov z úveru 3,93 %.

Výdavky súvisiace so zberom a likvidáciou odpadu predstavujú 6,39 %, s kosením a údržbou verejných priestranstiev 2,75 % bežných výdavkov.

Na rutinnú prevádzku verejného osvetlenia bolo použitých 3,45 %, kultúrneho domu 2,81 %, cintorína 0,28 % a na vzdelávanie 0,43 % bežných výdavkov.

Na záchranné práce a celoplošné testovanie v súvislosti s COVID-19 bolo použitých 5,17 % bežných výdavkov, z toho 2 183,57 eur bolo zo štátneho rozpočtu (ŠR) a 909,00 eur

z vlastných prostriedkov. Na nákup stoličiek, dezinfekčnej brány a mikrovlnnej rúry bolo použitých 532,87 eur z kapitálového rozpočtu, z toho 380,17 eur bolo zo ŠR a 152,70 eur z vlastných prostriedkov.

Ďalšie výdavky kapitálového rozpočtu boli použité na čiastočnú úhradu za projektovú dokumentáciu na stavebné úpravy obecného úradu vo výške 500,00 eur z vlastných zdrojov obce, na projektovú dokumentáciu a výstavbu oddychovej zóny pri kultúrnom dome 19 943,70 eur, pričom zo ŠR bolo 13 000,00 eur a z vlastných prostriedkov 6 943,70 eur a vlastné zdroje obce boli použité na rekonštrukciu a modernizáciu verejného osvetlenia 1 510,14 eur a na rekonštrukciu kultúrneho domu 234,30 eur.

Na splatenie krátkodobého úveru bolo použitých 96 856,73 eur a dlhodobých úverov 7 124,95 eur, pričom zo ŠR bolo použitých 97 382,33 eur a z vlastných prostriedkov 6 599,35 eur.

Čerpanie rozpočtu výdavkov obce Petrikovce k 31. 12. 2020 v eurách

Ukazovateľ	Rozpočet na rok 2020	Skutočnosť k 31.12.2020	% plnenia
VÝDAVKY	188 300,00	186 517,47	99,05
BEŽNÝ ROZPOČET	61 360,00	59 814,78	97,48
Výkonné a zákonodarné orgány	43 260,00	42 520,14	98,29
Finančná a rozpočtová oblasť	150,00	89,94	59,96
Rámcové plánovacie a štatistické služby	1 075,00	1 040,00	96,74
Všeobecné verejné služby inde neklasifik.	1 115,00	1 091,53	97,90
Transakcie verejného dlhu	2 400,00	2 349,30	97,89
Civilná obrana	3 210,00	3 092,57	96,34
Nakladanie s odpadmi	4 000,00	3 820,56	95,51
Rozvoj obcí	1 750,00	1 644,07	93,95
Verejné osvetlenie	2 100,00	2 062,68	98,22
Kultúrne služby	1 800,00	1 679,19	93,29
Náboženské a iné spoločenské služby	200,00	165,00	82,50
Vzdelávanie nedefinované podľa úrovne	300,00	259,80	86,60
KAPITÁLOVÝ ROZPOČET	22 890,00	22 721,01	99,26
Výkonné a zákonodarné orgány	500,00	500,00	100,00
Civilná obrana	590,00	532,87	90,32
Rozvoj obcí	20 000,00	19 943,70	99,72
Verejné osvetlenie	1 550,00	1 510,14	97,43
Kultúrne služby	250,00	234,30	93,72
FINANČNÉ OPERÁCIE	104 050,00	103 981,68	99,93
Transakcie verejného dlhu	104 050,00	103 981,68	99,93

2.3 Plán rozpočtu na roky 2021 - 2023

Rozpočet obce na roky 2021 až 2023 v eurách

Ukazovateľ	Skutočnosť k 31.12.2020	Rozpočet na rok 2021	Rozpočet na rok 2022	Rozpočet na rok 2023
Bežné príjmy celkom	69 398,97	78 800,00	72 250,00	71 200,00
Bežné výdavky celkom	59 814,78	60 400,00	59 750,00	62 000,00
Saldo bežného rozpočtu	+ 9 584,19	+ 18 400,00	+ 12 500,00	+ 9 200,00
Kapitálové príjmy celkom	97 382,33	0,00	0,00	55 000,00
Kapitálové výdavky celkom	22 721,01	24 000,00	5 000,00	57 000,00
Saldo kapitálového rozpočtu	+ 74 661,32	- 24 000,00	- 5 000,00	- 2 000,00
Finančné operácie príjmové	19 775,00	13 500,00	0,00	0,00
Finančné operácie výdavkové	103 981,68	7 900,00	7 500,00	7 200,00
Saldo finančných operácií	- 84 206,68	+ 5 600,00	- 7 500,00	- 7 200,00
Celkové príjmy spolu	186 556,30	92 300,00	72 250,00	126 200,00
Celkové výdavky spolu	186 517,47	92 300,00	72 250,00	126 200,00
Účtovný prebytok/schodok	+ 38,83	0,00	0,00	0,00
Hospod. obce po vylúčení FO	+ 84 245,51	- 5 600,00	+ 7 500,00	+ 7 200,00

3 Použitie prebytku hospodárenia za rok 2020

Hospodárenie obce Petrikovce k 31.12.2020 v eurách

Ukazovateľ	Skutočnosť k 31.12.2020
Bežné príjmy	69 398,97
Bežné výdavky	59 814,78
Bežný rozpočet	+ 9 584,19
Kapitálové príjmy	97 382,33
Kapitálové výdavky	22 721,01
Kapitálový rozpočet	+ 74 661,32
Prebytok bežného a kapitálového rozpočtu	+ 84 245,51
Vylúčenie z prebytku	0,00
Upravený prebytok bežného a kapitálového rozpočtu	+ 84 245,51
Príjmy z finančných operácií	19 775,00
Výdavky z finančných operácií	103 981,68
Schodok finančných operácií	- 84 206,68

Ukazovateľ	Skutočnosť k 31.12.2020
Príjmy spolu	186 556,30
Výdavky spolu	186 517,47
Hospodárenie obce	38,83
Vylúčenie z prebytku	0,00
Upravené hospodárenie obce	38,83

Výsledok rozpočtového hospodárenia obce zistený podľa ustanovenia § 10 ods. 3 písm. a) a b) zákona č. 583/2004 Z.z. o rozpočtových pravidlách územnej samosprávy a o zmene a doplnení niektorých zákonov v znení neskorších predpisov je **prebytok** vo výške **84 245,51 eur**.

Prebytok bežného a kapitálového rozpočtu obce bol podľa § 10 ods. 7 zákona č. 583/2004 Z.z. o rozpočtových pravidlách územnej samosprávy a o zmene a doplnení niektorých zákonov v znení neskorších predpisov použitý na úhradu návratných zdrojov financovania vo výške 84 206,68 eur.

Zostávajúci prebytok bežného rozpočtu v sume 38,83 eur zistený podľa ustanovenia § 10 ods. 3 písm. a) a b) zákona č. 583/2004 Z.z. o rozpočtových pravidlách územnej samosprávy a o zmene a doplnení niektorých zákonov v znení neskorších predpisov bol v roku 2021 použitý na **tvorbu rezervného fondu** vo výške **38,83 eur**.

4 Informácia o vývoji obce z pohľadu účtovníctva

Na základe investičných zámerov obce sa predpokladá rast dlhodobého majetku, ktorý je však podmienený aj získaním finančných zdrojov zo štátnych dotácií a európskych fondov.

Obec zmenila odpisovanie majetku a prehodnotila odpisový plán v súlade s metodickým usmernením č. MF/013292/2017-352 zo dňa 29.5.2017 o odpisovaní dlhodobého majetku.

Keďže pri zostavovaní odpisového plánu vychádzala obec iba zo sadzieb podľa zákona o dani z príjmov, bolo potrebné zosúladiť účtovníctvo s platnou legislatívou, a teda opraviť odpisový plán a počítať odpisy podľa skutočnej ekonomickej životnosti.

Na základe uvedeného bolo potrebné opraviť spätné odpisy zaúčtované v minulých účtovných obdobiach ako opravu významnej chyby minulých účtovných období. Prepočet odpisov od 1.1.2005 v dôsledku opravy chyby v odpisovom pláne sa nepoužil pri výpočte odpisov budov a stavieb a majetku, ktorého hodnota bola k tomuto dňu nulová.

Najvýznamnejší prírastok bol na účte 031 – Pozemky, kde boli zaradené pozemky obce nadobudnuté z titulu pozemkových úprav a pozemky, ktoré boli predmetom kúpy, na účte 021 – Stavby, kde bola zaradená kúpená budova rodinného domu a na účte 042 – Obstaranie dlhodobého hmotného majetku oddychová zóna pri kultúrnom dome. Úbytky na účtoch 021 – Stavby a 042 – Obstaranie dlhodobého hmotného majetku sú opravy chýb minulých účtovných období.

Ako už bolo spomenuté vyššie, obec splatila krátkodobý úver vo výške 96 856,73 eur prijatý v roku 2019 na rekonštrukciu miestnej komunikácie.

4.1 Majetok

Aktíva obce v eurách

Ukazovateľ	Stav k 31.12.2018	Stav k 31.12.2019	Stav k 31.12.2020
SPOLU MAJETOK	266 708,75	405 117,00	512 322,81
NEOBEŽNÝ MAJETOK	259 152,74	361 900,78	495 172,58
Dlhodobý nehmotný majetok	0,00	0,00	144,58
Softvér	0,00	0,00	144,58
Dlhodobý hmotný majetok	259 152,74	361 900,78	495 028,00
Pozemky	1 588,99	1 588,99	134 008,70
Stavby	175 255,88	263 580,07	299 719,24
Samost. hnut. veci a súbory hnut. vecí	1 423,33	840,49	2 066,89
Drobný dlhodobý hmotný majetok	290,66	233,30	220,67
Obstar. dlhodobého hmotného maj.	80 593,88	95 657,93	59 012,50
Dlhodobý finančný majetok	0,00	0,00	0,00
OBEŽNÝ MAJETOK	7 397,98	43 058,19	17 088,49
Zásoby	30,77	0,00	0,00
Materiál	30,77	0,00	0,00
Zúčtovanie medzi subjektami VS	0,00	0,00	0,00
Dlhodobé pohľadávky	0,00	0,00	0,00
Krátkodobé pohľadávky	7 161,94	9 779,74	3 546,21
Ostatné pohľadávky	114,65	1 254,84	31,39
Pohl'ad.z nedaňových príjmov obcí	1 669,78	1 976,78	953,75
Pohl'ad. z daňových príjmov obcí	5 347,51	6 518,12	2 531,07
Iné pohľadávky	30,00	30,00	30,00
Finančné účty	205,27	33 278,45	13 542,28
Pokladnica	23,15	5 190,43	3 331,81
Bankové účty	182,12	28 088,02	10 210,47
Poskytn. návr. fin. výp. dlhodobé	0,00	0,00	0,00
Poskytn.návr. fin. výp. krátkodobé	0,00	0,00	0,00
ČASOVÉ ROZLIŠENIE	158,03	158,03	61,74
Náklady budúcich období	158,03	158,03	61,74
Príjmy budúcich období	0,00	0,00	0,00
VZŤAHY K ÚČTOM KLIENTOV ŠP	0,00	0,00	0,00

4.2 Zdroje krytia

Pasíva obce v eurách

Ukazovateľ	Stav k 31.12.2018	Stav k 31.12.2019	Stav k 31.12.2020
VLASTNÉ IMANIE A ZÁVÄZKY	266 708,75	405 117,00	512 322,81
VLASTNÉ IMANIE	167 543,29	174 762,38	276 437,11
Oceňovacie rozdiely	0,00	0,00	0,00
Fondy	0,00	0,00	0,00
Výsledok hospodárenia	167 543,29	174 762,38	276 437,11
Nevyspor. výsl. hospod. min. rokov	144 131,07	167 543,29	284 201,10
Výsledok hospod. za účtovné obd.	23 412,22	7 219,09	-7 763,99
ZÁVÄZKY	41 908,71	176 151,87	51 823,84
Rezervy	450,00	450,00	450,00
Rezervy zákonné krátkodobé	450,00	450,00	450,00
Zúčtovanie medzi subjektami VS	0,00	26 500,00	13 500,00
Dlhodobé záväzky	0,00	0,00	0,00
Krátkodobé záväzky	16 670,86	14 745,29	7 398,94
Dodávatelia	13 150,08	12 554,10	3 414,20
Zamestnanci	1 901,64	520,19	2 069,83
Zúčt. s org. soc. poist. a zdr. poistenia	980,57	1 173,69	1 423,75
Ostatné priame dane	638,57	497,31	491,16
Bankové úvery a výpomoci	24 787,85	134 456,58	30 474,90
Bankové úvery dlhodobé	24 787,85	37 599,85	25 638,90
Bežné bankové úvery	0,00	96 856,73	4 836,00
ČASOVÉ ROZLIŠENIE	57 256,75	54 202,75	184 061,86
Výdavky budúcich období	22,50	4,50	0,00
Výnosy budúcich období	57 234,25	54 198,25	184 061,86
VZŤAHY K ÚČTOM KLIENTOV ŠP	0,00	0,00	0,00

5 Vývoj pohľadávok a záväzkov

5.1 Pohľadávky

Obec vytvorila k pohľadávkam v rámci hlavnej činnosti, pri ktorých je riziko, že ich dlžník úplne alebo čiastočne nezaplatí, opravné položky vo výške 5 649,68 eur.

Pohľadávky obce v eurách

Ukazovateľ	Stav k 31. 12. 2019	Stav k 31. 12. 2020
Pohľadávky do lehoty splatnosti	1 254,84	31,39
Pohľadávky po lehote splatnosti	8 524,90	9 164,50

5.2 Závazky

Obec významne znížila hodnotu záväzkov z obchodného styku na účte 321 - Dodávateľa, a to až o 73% oproti predchádzajúcemu účtovnému obdobiu.

Závazky obce v eurách

Ukazovateľ	Stav k 31. 12. 2019	Stav k 31. 12. 2020
Závazky do lehoty splatnosti	14 745,29	7 398,94
Závazky po lehote splatnosti	0,00	0,00

6 Náklady, výnosy a hospodársky výsledok za rok 2020

6.1 Náklady

Celková výška nákladov k 31.12.2020 bola vykázaná vo výške 79 392,58 eur, čo predstavuje nárast nákladov oproti roku 2019 o 25,15 %, keď bola celková výška nákladov vykázaná vo výške 63 437,06 eur.

Najväčší podiel na nákladoch tvorili mzdové náklady vo výške 27 994,56 eur, sociálne náklady vo výške 9 223,56 eur, náklady na služby vo výške 11 665,31 eur, spotrebu materiálu a energie vo výške 8 914,74 eur, odpisy vo výške 10 635,82 eur a tvorbu ostatných opravných položiek z prevádzkovej činnosti vo výške 5 649,68 eur.

Náklady obce v eurách

Ukazovateľ	Stav k 31.12.2018	Stav k 31.12.2019	Stav k 31.12.2020
Spotrebované nákupy	20 747,63	5 274,80	8 914,74
Spotreba materiálu	16 683,04	1 407,97	4 431,21
Spotreba energie	4 064,59	3 866,83	4 483,53
Služby	5 367,51	9 977,19	11 665,31
Opravy a udržiavanie	855,43	1 280,28	1 372,25
Cestovné	194,53	460,58	408,82
Náklady na reprezentáciu	209,46	644,67	141,30
Ostatné služby	4 108,09	7 591,66	9 742,94
Osobné náklady	19 208,88	23 990,61	37 217,80
Mzdové náklady	14 053,39	18 149,33	27 994,24
Zákonné sociálne poistenie	5 155,49	5 841,28	9 223,56
Dane a poplatky	562,44	550,16	787,22
Ostatné dane a poplatky	562,44	550,16	787,22
Ost. náklady na prevádzk. činnosť	3 221,92	3 319,49	1 632,91
Predaný materiál	50,00	0,00	0,00

Ukazovateľ	Stav k 31.12.2018	Stav k 31.12.2019	Stav k 31.12.2020
Zml. pokuty, penále a úroky z omešk.	0,00	908,64	0,00
Ost. pokuty, penále a úroky z omešk.	15,40	60,00	19,60
Ostatné náklady na prev. činnosť	3 156,52	2 350,85	1 613,31
Odpisy, rez.a opr. pol. a zúčt. čas. rozl.	14 412,85	18 342,40	16 735,50
Odpisy DNM a DHM	13 962,85	17 892,40	10 635,82
Tvorba rezerv z prev. činnosti	450,00	450,00	450,00
Tvorba ost. opr. pol. z prev. činnosti	0,00	0,00	5 649,68
Finančné náklady	1 345,27	1 982,41	2 439,10
Úroky	276,82	1 279,65	1 760,80
Ostatné finančné náklady	1 068,45	702,76	678,30
Mimoriadne náklady	0,00	0,00	0,00
Náklady na transf.a z odvodu príjmov	0,00	0,00	0,00
Spolu náklady	64 866,50	63 437,06	79 392,58

6.2 Výnosy

Celková výška výnosov k 31.12.2020 bola vykázaná vo výške 71 628,73 eur, čo predstavuje nárast výnosov oproti roku 2019 o 1,37 %, keď bola celková výška výnosov vykázaná vo výške 70 656,15 eur.

Najväčší podiel na výnosoch tvorili výnosy z podielových daní vo výške 42 753,52 eur, dane z nehnuteľností vo výške 17 369,43 eur, poplatku za komunálny odpad a drobný stavebný odpad vo výške 1 952,00 eur, výnosy z bežných transferov zo ŠR od subjektov verejnej správy vo výške 4 795,73 eur a výnosy z kapitálových transferov vo výške 2 680,27 eur.

Výnosy obce v eurách

Ukazovateľ	Stav k 31.12.2018	Stav k 31.12.2019	Stav k 31.12.2020
Tržby za vlastné výkony a tovar	0,00	0,00	0,00
Zmena stavu vnútroorganiz.zásob	0,00	0,00	0,00
Aktivácia	0,00	0,00	0,00
Daň. a colné výnosy a výnosy z popl.	57 846,05	63 325,72	62 991,95
Daňové výnosy samosprávy	55 841,05	61 344,72	60 530,95
Výnosy z poplatkov	2 005,00	1 981,00	2 461,00
Ostatné výnosy z prev. činnosti	2 636,46	1 680,08	658,80
Ostatné výnosy z prev. činnosti	2 636,46	1 680,08	658,80
Zúčt. rezerv a opr. pol. a čas. rozl.	450,00	450,00	450,00
Zúčt. ost. rezerv z prev. činnosti	450,00	450,00	450,00
Finančné výnosy	0,00	0,00	51,98

Ukazovateľ	Stav k 31.12.2018	Stav k 31.12.2019	Stav k 31.12.2020
Úroky	0,00	0,00	0,78
Ostatné finančné výnosy	0,00	0,00	51,20
Mimoriadne výnosy	0,00	0,00	0,00
Výnosy z transf. a RP v št. RO a PO	0,00	0,00	0,00
Výnosy z transferov a RP v obciach	27 346,21	5 200,35	7 476,00
Výn. z BT zo ŠR a od iných subj. VS	24 563,21	2 164,35	4 795,73
Výnosy z KT zo ŠR a od iných subj. VS	2 123,00	2 316,00	1 841,13
Výnosy z kapit. transferov od ES	660,00	720,00	428,74
Výnosy z BT od ostat. subj. mimo VS	0,00	0,00	410,40
Spolu výnosy	88 278,72	70 656,15	71 628,73

6.3 Výsledok hospodárenia

Výsledok hospodárenia obce v eurách

Ukazovateľ	Stav k 31.12.2018	Stav k 31.12.2019	Stav k 31.12.2020
Výnosy	88 278,72	70 656,15	71 628,73
Náklady	64 866,50	63 437,06	79 392,58
Výsledok hosp. pred zdanením	+ 23 412,22	+ 7 219,09	- 7 763,85
Splatná daň z príjmov	0,00	0,00	0,14
Dodatočne platená daň z príjmov	0,00	0,00	0,00
Výsledok hospodárenia po zdanení	23 412,22	7 219,09	- 7 763,99

Záporný hospodársky výsledok v sume **7 763,99 eur** bol zúčtovaný na účet 428 – Nevysporiadaný výsledok hospodárenia minulých rokov.

7 Ostatné dôležité informácie

7.1 Prijaté granty a transfery

Obec v roku 2020 použila v súlade s účelom transfer prijatý v roku 2019:

P. č.	Poskytovateľ	Suma v eur	Účel transfera
1.	Ministerstvo financií SR	13 000,00	oddychová zóna pri KD

Obec prijala v roku 2020 nasledovné transfery, ktoré boli účelovo určené a použité v súlade s ich účelom:

P. č.	Poskytovateľ	Suma v eur	Účel transfera
1.	Okresný úrad Košice, odbor ŽP	18,44	bežný - životné prostredie
2.	Okresný úrad Michalovce	1 091,53	bežný - volebná činnosť
3.	Okresný úrad Michalovce	64,02	bežný - register obyvateľov
4.	Okresný úrad Michalovce	18,00	bežný - register adries
5.	Štatistický úrad SR	1 040,00	bežný - sčítanie domov a bytov
6.	Pôdohospod. platobná agentúra	97 382,33	kapitálový - rekonštrukcia MK

V roku 2020 obec prijala nasledovné bežné transfery v súvislosti s pandémiou ochorenia COVID-19, ktoré boli použité v súlade s ich účelom:

P. č.	Poskytovateľ	Suma v eur	Účel transfera
1.	Okresný úrad Michalovce	830,00	záchranné práce - 1. vlna
2.	Okresný úrad Michalovce	1 733,74	celoplošné testovanie

7.2 Poskytnuté dotácie

Obec v roku 2020 neposkytla dotácie v súlade so všeobecne záväzným nariadením o dotáciách právnickým osobám a fyzickým osobám – podnikateľom na podporu všeobecne prospešných služieb, na všeobecne prospešný alebo verejnoprospešný účel.

7.3 Významné investičné akcie v roku 2020

Obec pokračovala v realizácii prác podľa schváleného plánu, najvýznamnejšie investície boli výstavba oddychovej zóny pri kultúrnom dome a rekonštrukcia a modernizácia ďalšej časti verejného osvetlenia.

7.4 Predpokladaný budúci vývoj činnosti

Plánované investičné akcie sú zriadenie zberného dvora na odpad, rekonštrukcia interiéru obecného úradu, úprava a zveladenie verejného priestranstva pri kultúrnom dome a verejného parku.

7.5 Udalosti osobitného významu po skončení účtovného obdobia

Obec nezaznamenala žiadnu udalosť osobitného významu po skončení účtovného obdobia, ktorá by si vyžadovala zverejnenie alebo vykázanie vo výročnej správe.

7.6 Významné riziká a neistoty, ktorým je účtovná jednotka vystavená

Uznesením vlády SR č. 111 zo dňa 11.03.2020 o vyhlásení mimoriadnej situácie v súvislosti s ohrozením verejného zdravia II. stupňa z dôvodu ochorenia COVID-19, spôsobeným korónovým vírusom SARS-CoV-2 na území SR bola vyhlásená mimoriadna situácia COVID-19 od 12.03.2020. Uznesením Vlády SR bol od 1. októbra 2020 na

Slovensku vyhlásený núdzový stav. Niekoľkokrát počas roka bol vyhlásený zákaz vychádzania, realizovalo sa celoplošné testovanie obyvateľstva.

V priamej súvislosti s vykonávaním opatrení na znižovanie rizík ohrozenia a pre zamedzenie šírenia tohto ochorenia došlo k obmedzenému fungovaniu ekonomiky krajiny, zatváraniu prevádzok, zvyšovaniu nezamestnanosti a nárastu čerpania bežných ale aj pandemických nemocenských dávok, v dôsledku čoho bude mať obec nižšie príjmy nielen z dane z príjmov fyzických osôb, ale aj z nájmu, administratívnych poplatkov a zvýšené náklady na boj s vírusom a na potláčanie ekonomických dopadov na obyvateľstvo.

Tak ako iné mestá a obce, aj Petrikovce budú musieť zmraziť čerpanie časti výdavkov vo všetkých oblastiach, pričom snahou je, aby sa neočakávané mrazenie výdavkov čo najmenej dotklo štandardu služieb, ktoré obec poskytuje. Obmedzenia sa budú týkať najmä väčších investícií, ktoré nie sú nevyhnutné pre bežný chod obce.

Petrikovce, november 2021

Mária Vadasová
starostka obce

Prílohy:

- Individuálna účtovná závierka: Súvaha, Výkaz ziskov a strát, Poznámky
- Výrok audítora k individuálnej účtovnej závierke