

Výkaz finančnej pozície

k 31. 12. 2020 (v celých eurách)

Obdobie, za ktoré sa účtovná zvierka zostavuje

od 1. 1. 2020 do 31. 12. 2020

Deň, ku ktorému sa účtovná zvierka zostavuje

k 31. 12. 2020

SK NACE

66 120

IČO

357 633 88

Obchodné meno alebo názov účtovnej jednotky

Across Private Investments, o.c.p., a.s.

Právna forma účtovnej jednotky

Akciová spoločnosť

Sídlo

Zochova 3

811 03 Bratislava

Smerové číslo telefónu




02

Číslo telefónu

5824 0300

Číslo faxu

5824 0311

<i>Deň zostavenia úctovnej závierky</i>	<i>Podpisový záznam štatutárneho orgánu alebo člena štatutárneho orgánu úctovnej jednotky</i>	<i>Podpisový záznam fyzickej osoby zodpovednej za zostavenie úctovnej závierky</i>	<i>Podpisový záznam osoby zodpovednej za vedenie úctovníctva</i>
16. marca 2021			
<i>Deň schválenia úctovnej závierky</i>			
27. marca 2021			

VÝKAZ FINANČNEJ POZÍCIE		31. 12. 2020	31. 12. 2019
(v EUR)			
Majetok			
Peniaze a peňažné ekvivalenty	1	705	0
Pohľadávky voči bankám	2	28 692	14 962
Finančné pohľadávky	3	8 275 637	2 860 065
Dlhové cenné papiere držané do splatnosti	4	11 907 391	9 555 591
Dlhodobý hmotný majetok	5	210 320	3 916
Dlhodobý nehmotný majetok	6	13 390	8 339
Odložená daňová pohľadávka o ostatné dane	7	127 708	64 421
Ostatný majetok	8	39 938	14 958
Majetok spolu		20 603 781	12 522 252
Závazky			
Závazky z obchodného styku a ostatné záväzky	9	454 349	389 796
Závazok z leasingu	10	240 000	0
Závazky z dlhových cenných papierov	11	17 159 033	9 804 216
Daňové záväzky a ostatné dane	12	113 443	137 827
Rezervy	13	320 430	125 480
Závazky spolu		18 287 255	10 457 319
Vlastné imanie			
Základné imanie	14	1 992 000	1 992 000
Zákonný rezervný fond	15	82 592	61 511
Nerozdelený zisk alebo neuhradená strata z minulých rokov	16	-9 659	-199 387
Zisk / strata bežného účtovného obdobia po zdanení	17	251 593	210 809
Vlastné imanie spolu		2 316 526	2 064 933
Závazky a vlastné imanie spolu		20 603 781	12 522 252

Výkaz komplexného výsledku

k 31. 12. 2020 (v celých eurách)

Obdobie, za ktoré sa účtovná zvierka zostavuje

od 1. 1. 2020 do 31. 12. 2020

Deň, ku ktorému sa účtovná zvierka zostavuje

k 31.12. 2020

SK NACE

66 120

IČO

357 633 88

Obchodné meno alebo názov účtovnej jednotky

Across Private Investments, o.c.p., a.s.

Právna forma účtovnej jednotky

Akciová spoločnosť

Sídlo

Zochova 3

811 03 Bratislava

Smerové číslo telefónu




02

Číslo telefónu

5824 0300

Číslo faxu

5824 0311

<i>Deň zostavenia účtovnej zvierky</i> 16. marca 2021	<i>Podpisový záznam štatutárneho orgánu alebo člena štatutárneho orgánu účtovnej jednotky</i>	<i>Podpisový záznam fyzickej osoby zodpovednej za zostavenie účtovnej zvierky</i>	<i>Podpisový záznam osoby zodpovednej za vedenie účtovníctva</i>
<i>Deň schválenia účtovnej zvierky</i> 27. marca 2021			

		31. 12. 2020	31. 12. 2019
VÝKAZ KOMPLEXNÉHO VÝSLEDKU			
(v EUR)			
Výnosy z úrokov a obdobné výnosy	18	3 498	8 047
Náklady na úroky a obdobné náklady	19	-17 762	-10 812
Čisté výnosy z úrokov		-14 264	-2 765
Výnosy z poplatkov a provízií	20	2 251 940	2 124 403
Náklady na poplatky a provízie	21	-89 103	-88 473
Čistý zisk (strata)	22	533 797	182 315
Ostatné náklady	23	-91 211	-88 646
Ostatné výnosy	24	2 546	16 416
Prevádzkové výnosy		2 607 969	2 146 015
Všeobecné prevádzkové náklady	25	-1 875 311	-1 734 765
Odpisy	26	-70 767	-11 105
Prevádzkové náklady		-1 946 078	-1 745 870
Rezervy	13	-320 431	-125 480
Výsledok hospodárenia pred zdanením		327 196	271 900
Daň z príjmov		-75 603	-61 091
Výsledok hospodárenie po zdanení		251 593	210 809
Zmeny s vplyvom na komplexný výsledok			
Komplexný výsledok		251 593	210 809

Výkaz zmien vlastného imania za rok 2020

Výkaz zmien vlastného imania za 2020									
	Väčšinové podiely							Menšinové podiely	VI
	Základné imanie	Zákonný rezervný fond	Fond precenenia	Fond kurzových rozdielov	Ostatné fondy	Neuhradené straty	Nerozdelené HV min. roku		celkom
Stav k 1. 1. 2020	1 992 000	61 511	0	0	0	-199 387	210 809	0	2 064 933
Zmeny bilančnej politiky	0	0	0	0	0	0	0	0	0
Prepočítaný stav k 1. 1. 2020	1 992 000	61 511	0	0	0	(199 387)	210 809	0	2 064 933
Prebytok z precenenia majetku	0	0	0	0	0	0	0	0	0
Deficit z precenenia finančných investícií	0	0	0	0	0	0	0	0	0
Zaistenie peňažných prostriedkov	0	0	0	0	0	0	0	0	0
Kurzové rozdiely z prepočtu zahraničných majetkových podielov	0	0	0	0	0	0	0	0	0
Daň z položiek nevykázaných v súvahe	0	0	0	0	0	0	0	0	0
Komplexný výsledok hospodárenia nevykázaný vo výsledovke	0	0	0	0	0	0	0	0	0
Komplexný výsledok hospodárenia	0	0	0	0	0	0	251 593	0	251 593
Celkové uznané zisky a straty za účtovné obdobie	0	21 081	0	0	0	189 728	(210 809)	0	0

akcionáři									
Vydané opce na akcie	0	0	0	0	0	0	0	0	0
Opravy minulých roků	0	0	0	0	0	0	0	0	0
Konečný stav k 31. 12. 2019	1 992 000	61 511	0	0	0	(199 387)	210 809	0	2 064 933

		31. 12. 2020	31. 12. 2019
	VÝKAZ PEŇAŽNÝCH TOKOV		
	za rok, ktorý sa skončil 31. 12. 2020 (v EUR)		
Z/S	Výsledok hospodárenia pred zdanením	327 196	271 900
A.1.	<i>Nepeňažné operácie ovplyvňujúce hospodársky výsledok z bežnej činnosti</i>	255 001	131 154
A.1.1.	Odpisy	70 767	11 105
A.1.2.	Zmena stavu opravných položiek	0	-4 271
A.1.3.	Zmena stavu rezerv	194 950	97 495
A.1.4.	Zmena stavu časového rozlíšenia	-24 980	24 060
A.1.5.	Výnosy z dividend	0	0
A.1.6.	Výnosy z úrokov a obdobné výnosy	-3 498	-8 047
A.1.7.	Náklady z úrokov a obdobné náklady	17 762	10 812
A.1.8.	Ostatné položky nepeňažného charakteru	0	0
A.2.	<i>Vplyv zmien stavu pracovného kapitálu</i>	-5 148 454	-1 185 548
A.2.1.	Zmena stavu pohľadávok z prevádzkovej činnosti	-5 478 859	-704 480
A.2.2.	Zmena stavu ostatného majetku	0	0
A.2.3.	Zmena stavu záväzkov z obchodného styku a z ostatných záväzkov	330 405	-481 068
A.3.	<i>Uhradená daň</i>	-127 839	-58 270
A.	Čisté peňažné toky z prevádzkovej činnosti	-4 694 096	-840 764
B.1.	Výdavky na obstaranie dlhodobého nehmotného majetku	-22 301	-14 000
B.2.	Výdavky na obstaranie dlhodobého hmotného majetku	-259 921	-3 043
B.3.	Príjmy z predaja dlhodobého hmotného majetku	0	0
B.4.	Výdavky na dlhodobé pôžičky poskytnuté účtovnou jednotkou inej účtovnej jednotke v skupine	0	0
B.5.	Príjmy zo splácania dlhodobých pôžičiek poskytnutých účtovnou jednotkou inej účtovnej jednotke v skupine	0	0
B.6.	Nákup dlhodobého finančného majetku	-2 351 800	-3 710 451
B.7.	Príjmy a výdavky spojené s vydanými dlhopismi	7 354 817	4 584 078
B.8.	Platené úroky	-17 762	-10 812
B.9.	Prijaté úroky	3 498	8 047
B.10.	Prijaté dividendy	0	0
B.	Čisté peňažné toky (použité v)/ z investičnej činnosti	4 706 531	853 819
C.3.	Vyplatené dividendy	0	0
C.	Čisté peňažné toky použité v investičnej činnosti	0	0
D.	Čisté zvýšenie alebo čisté zníženie peňažných prostriedkov	12 435	13 055
E.	Stav peňažných prostriedkov a peňažných ekvivalentov na začiatku účtovného obdobia	14 962	1 907
F.	Stav peňažných prostriedkov a peňažných ekvivalentov na konci účtovného obdobia	27 397	14 962
G.	Kurzové rozdiely vyčíslené k peňažným prostriedkom a peňažným ekvivalentom ku dňu účtovnej závierke	0	0
H.	Zostatok peňažných prostriedkov a peňažných ekvivalentov na konci účtovného obdobia	27 397	14 962