

# VSK MINERAL s.r.o., Južná trieda 125, 040 01 Košice

Spoločnosť zapísaná v Obchodnom registri Okresného súdu Košice I, oddiel: Sro, vložka č.: 19033/V

**VSK MINERAL s.r.o.**

člen skupiny

**VSK MINING GROUP**

## Výročná správa 2020

---

Košice, máj 2021

**Predkladajú:**

Ing. Darina Kaščáková – konateľ spoločnosti  
Ing. Eduard Hudy - konateľ spoločnosti

Výročná správa vyhotovená podľa § 20 zákona č.431/2002 Z.z. o účtovníctve  
v znení neskorších predpisov

## OBSAH:

1.	IDENTIFIKAČNÉ ÚDAJE – základné informácie.....	3
1.1	Identifikačné údaje – doplňujúce informácie.....	3
2.	VÝCHODISKÁ A HODNOTENIE ROKA 2020.....	5
2.1	Plnenie vecných ukazovateľov BP .....	5
2.1.1	Výroba .....	5
2.1.2	Predaj hotových výrobkov a tovaru .....	6
2.1.3	Zásoby hotových výrobkov .....	8
3.	MAJETKOVÁ A FINANČNÁ SITUÁCIA – vybrané ukazovatele účtovnej závierky .....	9
3.1	Majetok a zdroje krytia.....	9
3.2	Investície.....	11
3.3	Výsledok hospodárenia, štruktúra výnosov a nákladov.....	11
3.3.1	Opravy.....	13
3.4	Vybrané ukazovatele finančnej analýzy .....	14
4.	INFORMÁCIE O UDALOSTIACH OSOBITNÉHO VÝZNAMU, ktoré nastali po skončení účtovného obdobia .....	15
4.1	Ďalšie informácie .....	15
5.	PRACOVNO-PRÁVNÁ OBLASŤ .....	17
6.	PRÍLOHY:.....	18
6.1	Účtovná závierka v štruktúre:.....	18
	Súvaha, Výkaz ziskov a strát, Poznámky	
6.2	Správa audítora o overení účtovnej závierky .....	18

## Legislatívny rámec pre výročnú správu

Legislatívny rámec pre spracovanie výročnej správy spoločnosti vyplýva z § 19 a 20 zákona č.431/2002 Z. z. o účtovníctve v znení neskorších predpisov. Spoločnosť VSK MINERAL s.r.o. podlieha na základe stanovených kritérií povinnosti auditu a preto má aj povinnosť vyhotoviť výročnú správu. Výročná správa podlieha overeniu audítorom do jedného roka od skončenia príslušného účtovného obdobia. Po overení a schválení bude výročná správa elektronicky uložená do registra účtovných závierok a jeho cestou aj do zbierky listín obchodného registra tak, ako to ustanovuje § 23 ods. 2 a § 23b ods. 4 zákona o účtovníctve.

### 1. IDENTIFIKAČNÉ ÚDAJE – základné informácie

Obchodné meno:	VSK MINERAL s.r.o.
IČO:	36 706 311
DIČ:	2022279523
IČ DPH:	SK2022279523
Adresa sídla:	Južná trieda 125
Obchodný register:	Obchodný register Okresného súdu Košice I, Oddiel: Sro., Vložka číslo: 19033/V
Konatelia spoločnosti:	Ing. Darina Kaščáková Ing. Eduard Hudy
Webové sídlo spoločnosti, mail:	www: vskmineral.sk; mail: officeke@vskmineral.sk

Spoločnosť VSK MINERAL s. r. o. bola založená zakladateľskou listinou jediného spoločníka VSK MINING LIMITED zo dňa 25. 10. 2006 a vznikla zápisom do Obchodného registra Okresného súdu Košice I, dňa 2. decembra 2006 v právnej forme - spoločnosť s ručením obmedzeným. Je členom skupiny VSK MINING GROUP. Štatutárnym orgánom spoločnosti sú konatelia spoločnosti. Spoločnosť nemá povinnosť ani dobrovoľne nezriadila dozornú radu. Spoločnosť je právnym nástupcom spoločnosti MINERALS MINING SK s.r.o.

#### 1.1 Identifikačné údaje – doplňujúce informácie

Výsledok hospodárenia 2020	Zisk
Splatené základné imanie (účet 411)	2 600 000 Eur
Zákonný rezervný fond (účet 417a 421)	260 000 Eur
Priemerný počet zamestnancov	87
Hlavná činnosť	Ťažba a spracovanie nevyhradených nerastov
Spoločník	VSK MINING LIMITED

Účtovným obdobím spoločnosti je kalendárny rok. Spoločnosť nemá odštepny závod, organizačnú zložku zapísanú v obchodnom registri ani zahraničnú organizačnú zložku.

Spoločnosť vlastní obchodné podiely v iných spoločnostiach:

- Kameňolom Sokolec s.r.o. - podiel na základnom imaní 15 %
- MINERAL AGRO, s.r.o. - podiel na základnom imaní 99,719 %
- Slovenské kameňolomy v. o. s. (v likvidácii) - podiel 33 %
- Poľnohospodárske družstvo Paňovce - členský podiel 82,7 %

Spoločnosť dlhodobo patrí k významným zamestnávateľom podnikajúcim v oblasti ťažobného priemyslu. Je etablovaná predovšetkým v regióne prešovského a košického kraja. Svoju produkciu realizuje predovšetkým na tuzemskom trhu, časť produkcie umiestňuje aj na poľský trh. Činnosť spoločnosti v roku 2020 bola výrazným spôsobom ovplyvnená dopadmi pandémie a s tým spojenou stagnáciou stavebného priemyslu v oblasti výstavby ciest a príslušnej infraštruktúry. Okrem tejto skutočnosti spoločnosť neidentifikovala žiadne špecificky významné riziká a neistoty, okrem všeobecne známych rizík z podnikania alebo prípadných udalostí vyššej moci.

VSK MINERAL s.r.o. je držiteľom banských oprávnení, na základe ktorých vykonáva banskú činnosť a činnosť vykonávanú banským spôsobom v dobývacích priestoroch a na ložiskách nevyhradeného nerastu:

Lomy určené organizácii VSK MINERAL s.r.o.

dobývací priestor / ložisko nevyhradeného nerastu	prevod	nerast	povolený objem [t/rok]	povolenie BČ / ČVBŠ		poznámka
				od	do	
Vecheč	22.01.2007	bazaltický andezit	do 500 000	12/2020	12/2035	
Slanec	02.03.2012	andezit	do 395 000	10/2020	12/2029	
Hubošovce	22.01.2007	andezit	do 99 000	12/2020	12/2030	EIA v riešení na 200 000
Záhradné	22.01.2007	andezit	do 200 000	11/2014	09/2021	EIA v riešení na 395 000
Sedlice I	05.06.2012	dolomit	do 199 000	05/2012	12/2021	EIA v riešení na 395 000
Sp. Nová Ves IV (Gretľa)	17.01.2007	dolomitický vápenec	do 300 000	01/2017	12/2024	
Honca	20.06.2007	vápenec	do 100 000	03/2006	do vydobytia zásob	
Honca	08.11.2016			11/2016	12/2026	
Mokrá Lúka	22.06.2007	granit	do 4 230	12/2015	12/2025	
Brekov	10.06.2009	dolomitický vápenec	do 200 000	01/2017	12/2026	
Husiná I. - Kamenistá dolina	15.03.2012	čadič	do 100 000	01/2017	12/2026	
Breziny	29.01.2007	andezit	do 100 000	07/2017	12/2026	EIA na 500 000
Horná Štubňa	29.01.2007	andezit	do 150 000	04/2011	06/2030	
Markušovce	31.08.2016	vysokopercentný vápenec	do 100 000	06/2018	12/2028	
Dargov - Barvinkova	02/2009	andezit	do 395 000	07/2019	4/2039	
Velká Třina	02/2009	tufy	do 100 000	03/2016	do vydobytia zásob	
Vinné	11/2019	andezit		v príprave		

Spoločnosť VSK MINERAL s.r.o. je držiteľom Certifikátu kvality ISO 9001. Zavedený Systém manažérstva kvality rieši procesný prístup v rámci odberateľsko-dodávateľských vzťahov a tým zabezpečuje neustále zlepšovanie kvality ponúkaných produktov a služieb so zreteľom na neustále zvyšovanie spokojnosti zákazníkov.

## **2. VÝCHODISKÁ A HODNOTENIE ROKA 2020**

Rok 2020 nenadviazal na priaznivý vývoj v oblasti výstavby rýchlostných ciest a diaľnic na východnom Slovensku v predchádzajúcom období. Bol poznačený pandemiou i nečinnosťou mnohých orgánov. Napriek tomu sa spoločnosti podarilo využiť obchodné príležitosti, udržať primeranú výšku tržieb z predaja vlastných výrobkov a s výrazným obmedzením investícií udržať stabilnú finančnú situáciu. Finančnej stabilizácii prispelo aj využitie štátnej pomoci podnikateľom, na základe splnenia vládou stanovených kritérií.

### **2.1 Plnenie vecných ukazovateľov BP**

#### **2.1.1 Výroba**

V roku 2020 naša spoločnosť vykonávala ťažbu, úpravu a predaj kameniva v 12 prevádzkach. Ciele naplánované na rok 2020 boli v oblasti výroby splnené. Vyrobito sa 1 163 591 ton kameniva čo je 105,48 % naplánovaného množstva.

Štruktúra výroby v jednotlivých prevádzkach závisela od regionálnej výstavby a dopytu zo strany odberateľov v lokalite daného lomu. Bola zameraná na frakcie do betónov, cementovej stabilizácie, obalovní a hlavne na výstavbu ciest a objektov v inžinierskom staviteľstve.

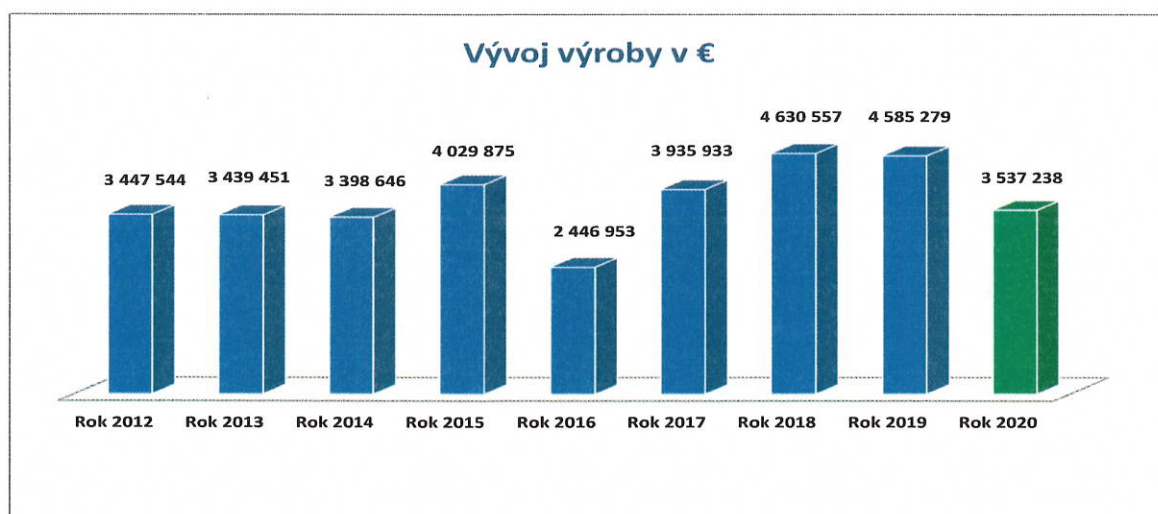
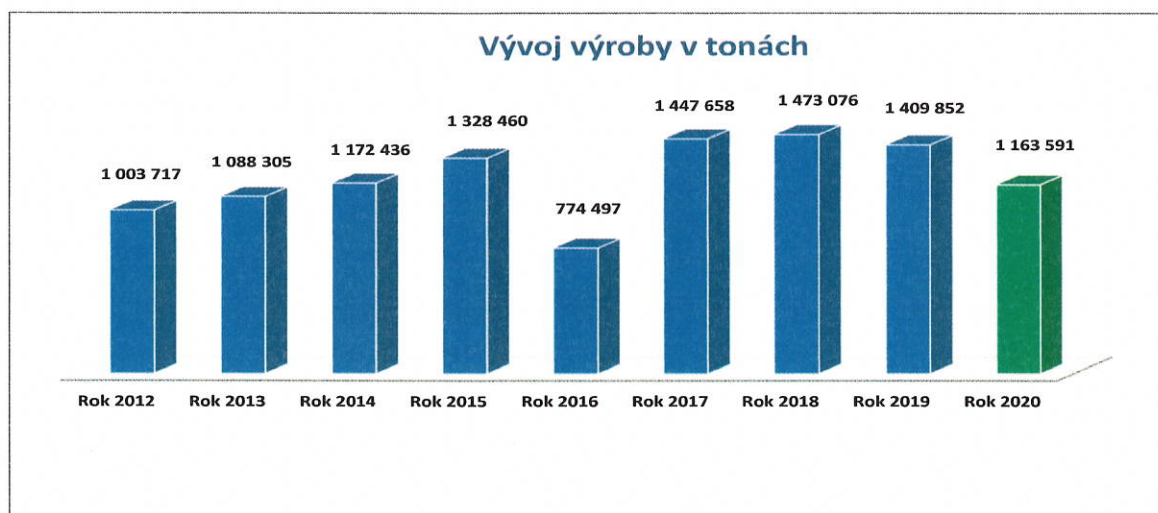
Výrobný proces prebiehal na stacionárnych linkách, s využitím vlastných mobilných liniek, ale aj s využitím dodávateľských kapacít. Snaha bola čo najviac využiť kapacity vlastných mobilných liniek. V nadväznosti na výstavbu diaľnice D1 ako aj začínajúcu výstavbu rýchlostnej cesty R4 najväčší výkon zaznamenali lomy v regióne Šariš – Záhradné, Hubošovce a Sedlice I Suchá Dolina.

Z hľadiska dodávok hlavne na uvedenú výstavbu D1 a R4 bolo nevyhnutné zintenzívniť kontrolu kvality výroby a výsledky hneď aplikovať do prípadných zmien nastavení výrobných liniek. K tomu prispela hlavne zodpovedná činnosť vlastného skúšobného laboratória zameraná na výkon vnútropodnikovej kontroly kvality vlastnej produkcie, ale aj na výkon služieb pre externých odberateľov.

Významnou súčasťou činnosti spoločnosti sú opatrenia zamerané na oblasť životného prostredia, predovšetkým na znižovanie prašnosti, ochranu vôd a nakladanie s odpadmi. V rámci spolupráce s orgánmi ochrany životného prostredia boli realizované opatrenia na ochranu vtáčích území osadením hniezdnych búdok, vo vybraných oblastiach bola realizovaná náhradná výsadba drevín. V priebehu roka 2020 boli na základe plánovaného rozvoja zahájené procesy posudzovania vplyvov na životné prostredie v troch lomoch a to Záhradné, Hubošovce, Sedlice I. - Suchá dolina.

PREHĽAD VÝROBY K 31.12.2020

Položka	Merná jednotka	Business plán 2020	Skutočnosť k 31.12.2020	Plnenie BP 2020 v %	Skutočnosť k 31.12.2019
VÝROBA HV	tona	1 103 100	1 163 591	105%	1 409 852
	EUR	3 625 327	3 537 238	98%	4 585 279



## 2.1.2 Predaj hotových výrobkov a tovaru

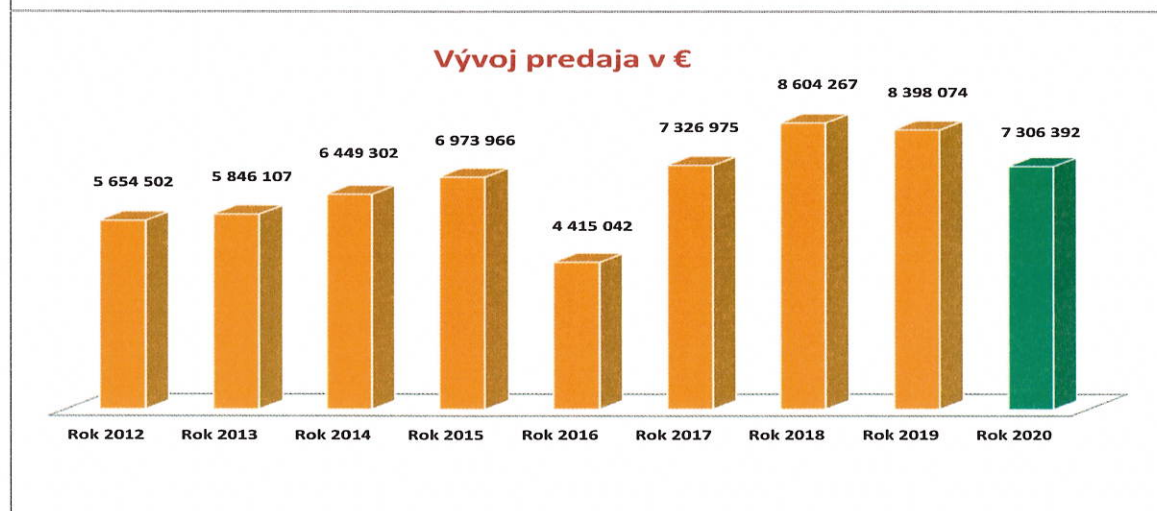
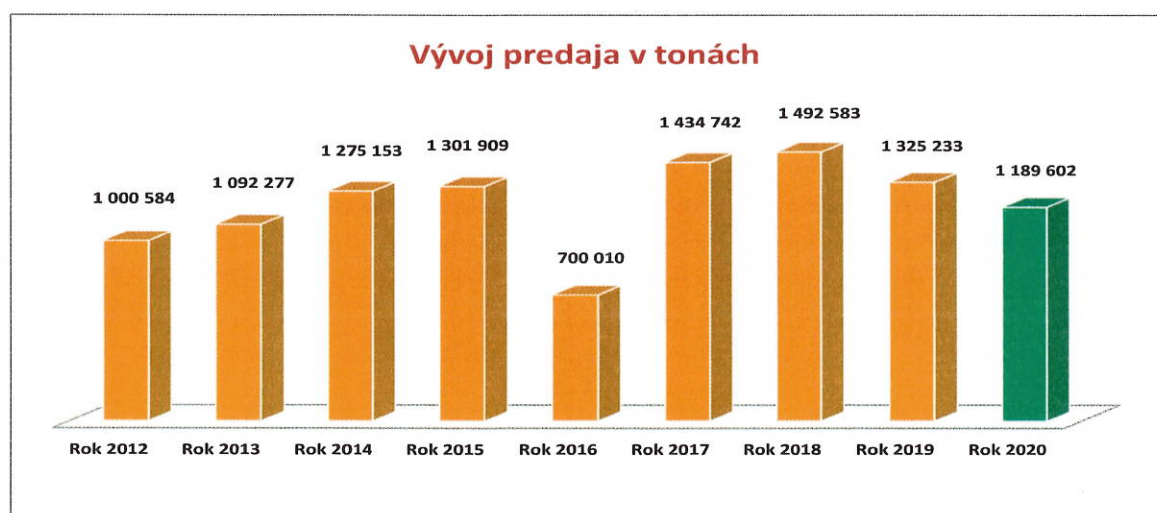
Predaj a tržby za rok 2020 v porovnaní s predchádzajúcim rokom výrazne poklesli. Podobne ako výroba, boli ovplyvnené lokálnym dopytom. Predaj bol realizovaný v 12 prevádzkach a závisel od prebiehajúcich stavieb a stupňa ich rozostavanosti v danom regióne. Všeobecne prevládal predaj pre výstavbu a údržbu ciest. Jednalo sa predovšetkým o rekonštrukcie ciest I. a II. triedy košického a prešovského samosprávneho kraja a výstavbu R4 – Severný obchvat Prešova. Výrazný pokles spoločnosť zaznamenala v dôležitom segmente predaja, v kamenive do asfaltových zmesí, ktorý bol ovplyvnený štádiom stavieb. Jeho predaj bol nižší ako po minulé roky. Rovnako stagnoval aj predaj kameniva pre výstavbu a údržbu

železníc. Rovnakú stagnáciu zaznamenali stavby a opravy železníc v susednom Poľsku, čo spôsobilo pokles vývozu na poľský trh. Plánované otvorenia nových železničných stavieb v pohraničí sa pre pandemickú situáciu odkladali.

Plánovaný predaj 1 155 000 ton bol prekročený o 3 % a v absolútnej hodnote predstavoval objem 1 189 602 ton. Plánovaný objem tržieb bol prekročený o 2,45 % a v absolútnej hodnote predstavoval výšku 7 306 392 Eur. V porovnaní s minulým rokom sme zaznamenali pokles tržieb o 1 091 682 Eur. Priemerná cena kameniva dosiahla hodnotu 6,14 Eur/t, čo oproti minulému roku predstavuje pokles o 0,20 Eur/t.

Spoločnosť za rok 2020 získala ocenenie - pečať „Spoľahlivý partner verejného sektora.“

Položka	Merná jednotka	Business plán 2020	Skutočnosť k 31.12.2020	Plnenie BP 2020 v %	Skutočnosť k 31.12.2019
PREDAJ HV A TOVARU	tona	1 155 000	1 189 602	103%	1 325 233
	EUR	7 131 600	7 306 392	102%	8 398 074
	Ø cena	6,17	6,14	99%	6,34

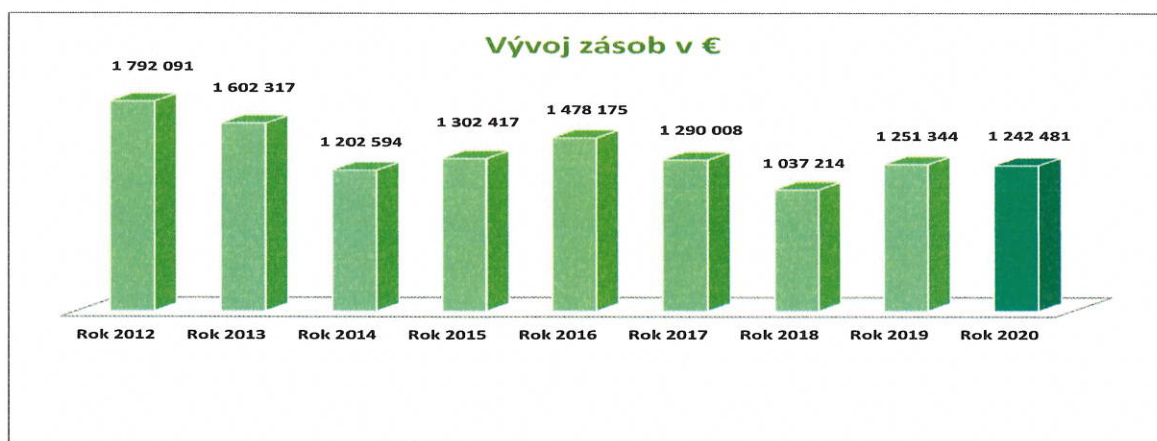
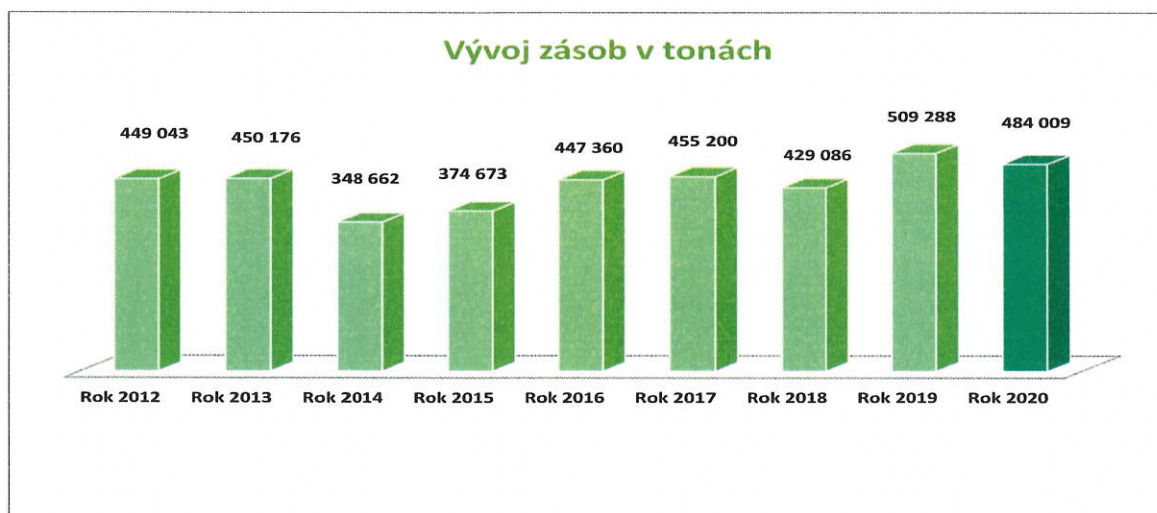


### 2.1.3 Zásoby hotových výrobkov

Hlavným cieľom pre rok 2020 v oblasti zásob bolo nielen predat' objem ročnej výroby ale celkovo znížiť stav zásob a tým znížiť aj viazanosť finančných prostriedkov. Plán zníženia zásob predstavoval objem viac ako 75 tis. ton. V skutočnosti prijaté opatrenia priniesli v roku 2020 zníženie stavu zásob o 25 279 ton, čo je približne 1/3 z pôvodného plánu.

Objem zásob hotových výrobkov ku dňu 31.12.2020 predstavoval objem 484 009 ton. Okrem zásob hotových výrobkov spoločnosť eviduje nedokončenú výrobu a polotovary vlastnej výroby v celkovom objeme 113 955 ton.

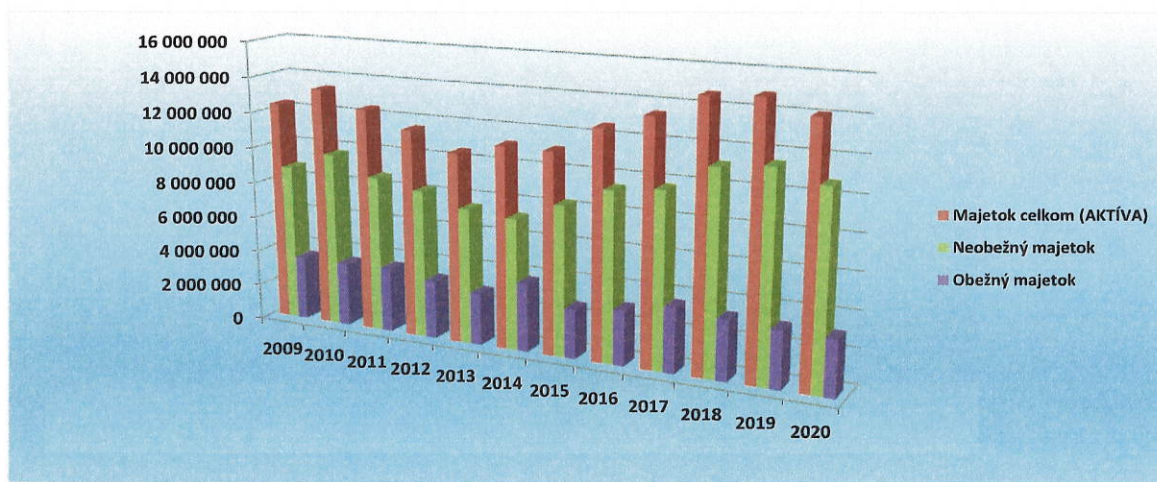
Položka	Merná jednotka	Business plán 2020	Skutočnosť k 31.12.2020	Plnenie BP 2020 v %	Skutočnosť k 31.12.2019
ZÁSoby HV	tona	432 387	484 009	112%	509 288
	EUR	1 065 439	1 242 481	117%	1 251 344



### 3. MAJETKOVÁ A FINANČNÁ SITUÁCIA – vybrané ukazovatele účtovnej zvierky

#### 3.1 Majetok a zdroje krytia

SÚVAHA		
Vybrané ukazovatele o majetku a záväzkoch		
STRANA AKTÍV SÚVAHY (netto aktíva v celých Eurách)	ROK 2020	ROK 2019
<b>MAJETOK SPOLU</b>	14 106 373	14 880 008
A. Neobežný majetok	10 822 985	11 526 781
A.I Dlhodobý nehmotný majetok	0	0
A.II Dlhodobý hmotný majetok	8 165 766	8 834 817
A.III Dlhodobý finančný majetok	2 657 219	2 691 964
B. Obežný majetok	3 164 060	3 221 328
B.I Zásoby	1 379 962	1 409 084
B.II Dlhodobé pohľadávky	600 000	600 000
B.III Krátkodobé pohľadávky	672 290	638 789
B.IV Krátkodobý finančný majetok	X	X
B.V Finančné účty	511 808	573 455
C. Časové rozlíšenie	119 328	131 899



#### Komentár k súvahe - aktíva:

Spoločnosť hospodári v prevažnej miere s vlastným dlhodobým hmotným majetkom (nie prenajatým), prenájom majetku využíva iba v prípade nepostačujúcich výrobných kapacít. V súlade s ustanovením predpisov na výkon banskej činnosti si spoločnosť prenajíma pozemky, na ktorých realizuje podnikateľskú činnosť ťažbou a spracovaním kameniva v povrchových lomoch.

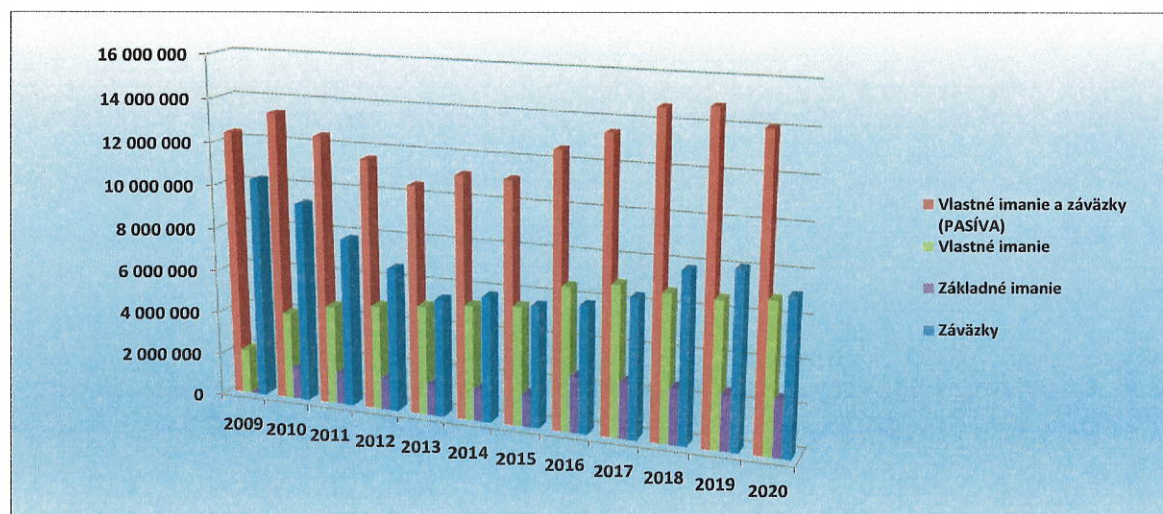
Najvyšší podiel na celkovom majetku spoločnosti má neobežný majetok, ktorý je v prevažnej miere zastúpený dlhodobým hmotným majetkom. Podiel neobežného majetku na celkových aktívach spoločnosti oproti minulému roku klesol a predstavuje podiel 76,72 %. Dlhodobý

hmotný majetok je opotrebovaný na 67,61 %. Opravná položka k dlhodobému hmotného majetku tvorená nebola. Podiel finančných investícií na neobežnom majetku sa nezmenil. K časti finančného majetku – k členskému podielu v Poľnohospodárskom družstve Paňovce bola vytvorená opravná položka. Výška opravnej položky je 221 946 Eur.

Podiel obežného majetku oproti uplynulému roku mierne klesol a predstavuje podiel 22,43 % z celkového objemu majetku. V rámci štruktúry pohľadávok došlo v účtovnej závierke k zmene položiek súvahy – pohľadávky v rámci podielovej účasti vykázané v roku 2019 ako krátkodobé k 31.12.2020 boli na základe predpokladu ich kapitalizácie vykázané ako dlhodobé.

Časové rozlíšenie aktív predstavujú náklady budúcich období, a to najmä – náklady spojené s vyňatím pozemkov.

STRANA PASÍV SÚVAHY (údaje v celých Eurách)	ROK 2020	ROK 2019
<b>VLASTNÉ IMANIE A ZÁVÄZKY SPOLU</b>	14 106 373	14 880 008
A. Vlastné imanie	6 942 831	6 739 393
A.1 Základné imanie	2 600 000	2 600 000
A.II Emisné ážio		
A.III Ostatné kapitálové fondy		
A.IV Zákonné rezervné fondy	260 000	252 159
A.V Ostatné fondy zo zisku	X	X
A.VI Oceňovacie rozdiely z precenenia	-221 946	- 187 201
A.VII Výsledok hospodárenia minulých rokov	3 703 873	3 518 793
A. VIII Výsledok hospodárenia bežného roku po zdanení	600 904	555 642
B. Záväzky	7 161 143	8 124 062
B.I Dlhodobé záväzky	3 142 429	3 788 109
B.II Dlhodobé rezervy	2 069 886	1 743 128
B.III Dlhodobé bankové úvery	0	0
B. IV Krátkodobé záväzky	1 423 462	1 677 862
B.V Krátkodobé rezervy	202 391	210 274
B.VI Bežné bankové úvery	322 975	704 689
B.VII Krátkodobé finančné výpomoci	X	X
C. Časové rozlíšenie	2 399	16 553



### Komentár k súvahe - pasíva:

Základné imanie spoločnosti 2 600 000 Eur zapísané v obchodnom registri je splatené. K zmene základného imania nedošlo. Vlastné imanie spoločnosti predstavuje výšku 6 942 831 Eur, čo predstavuje podiel 49,2 % na celkových pasívach spoločnosti. Jeho podiel na pasívach mierne vzrástol o 3,8 %. Celkové záväzky predstavujú objem 7 161 143 Eur, čo predstavuje podiel na celkových pasívach 50,8 %, pričom zadlženosť spoločnosti v porovnaní s predchádzajúcim obdobím mierne klesla, o 3,8 %. Ťažisko záväzkov predstavujú záväzky voči materskej spoločnosti a ich objem predstavuje sumu 2 525 553 Eur.

**Úverové zaťaženie** spoločnosti oproti predchádzajúcemu obdobiu výrazne kleslo. Pokles úverového zaťaženia predstavoval sumu 381 714 Eur, napriek tomu, že spoločnosť využila možnosť odkladu úverových splátok. Spoločnosť vykazuje iba krátkodobé bankové úvery v objeme predstavuje 322 975 Eur. Financujúcou bankou je VÚB a. s. Štruktúru týchto zdrojov tvorili krátkodobý (kontokorentný) úver, krátkodobý úver na obežné prostriedky a zostatok investičného úveru, ktorého splatnosť bola predĺžená do 30.4.2021.

Významnú položku pasív tvoria rezervy. Dlhodobé rezervy na sanácie pozemkov dotknutých ťažbou predstavujú objem 2 069 886 Eur. Záonné krátkodobé rezervy na nevyčerpané dovolenky boli tvorené v objeme 77 171 Eur, ostatné rezervy na odmeny a rezervy na služby predstavujú objem 125 220 Eur.

### **3.2 Investície**

V priebehu roka 2020 spoločnosť z dôvodu opatrnosti pod vplyvom celospoločenskej hospodárskej situácie výrazne obmedzila vynakladanie investičných prostriedkov na obstaranie dlhodobého hmotného majetku. Investičné prostriedky boli vynaložené iba v objeme 156 624 Eur.

Pri investovaní spoločnosť využila vlastné zdroje a zdroje finančných inštitúcií formou lízingu, resp. z účelových úverových zdrojov.

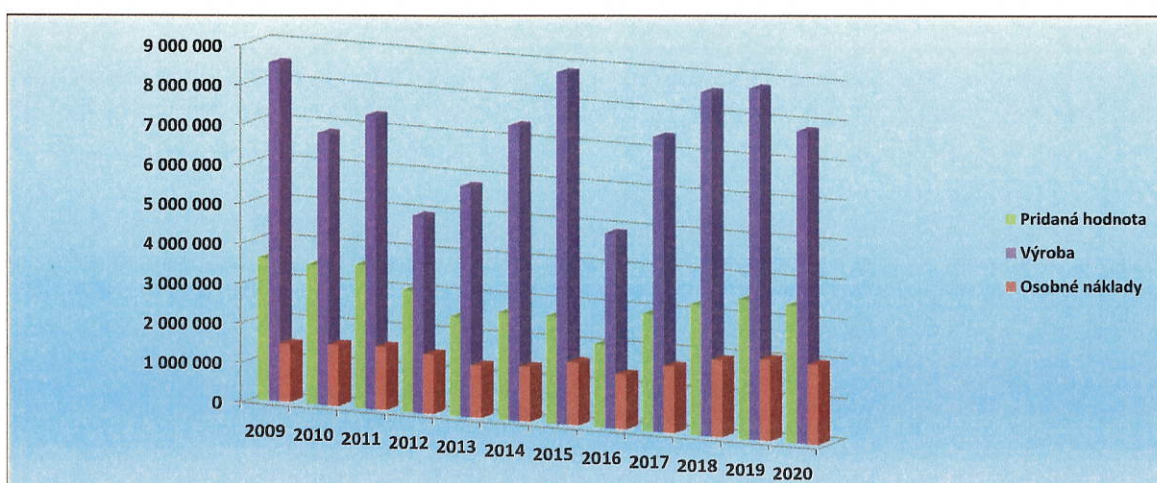
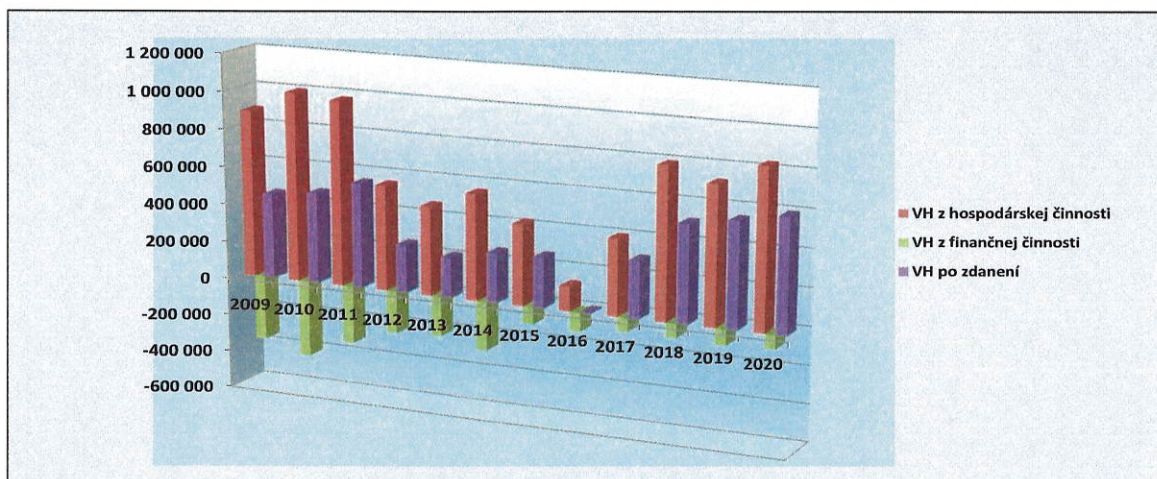
Investície	2020			2019		
	Z vlastných zdrojov	Lízing/iné zdroje	Spolu	Z vlastných zdrojov	Lízing/iné zdroje	Spolu
Budovy a stavby	16 160		16 160	42 805		42 805
Stroje a zariadenia, motorové vozidlá	32 948	15 745	48 693	126 605	751 277	877 882
Pozemky	50 420		50 420	71 678		71 678
Ostatné investície	41 351		41 351	60 547		60 547
<b>CELKOM</b>	<b>140 879</b>	<b>15 745</b>	<b>156 624</b>	<b>301 635</b>	<b>751 277</b>	<b>1 052 912</b>

### **3.3 Výsledok hospodárenia, štruktúra výnosov a nákladov**

V roku 2020 spoločnosť VSK MINERAL s. r. o. dosiahla výsledok hospodárenia - zisk pred zdanením v objeme 765 737 Eur. Na jeho štruktúre sa podieľali celkové výnosy dosiahnuté vo výške 8 362 792 Eur a náklady vo výške 7 597 055 Eur. Celkový výsledok hospodárenia, zisk po zdanení predstavuje výšku 600 904 Eur.

Daňové zaťaženie daňou z príjmov právnických osôb za rok 2020 predstavovalo celkovú čiastku dane 164 833 Eur, pričom splatná daň z príjmu predstavovala objem 136 202 Eur a odložená daň z príjmov výšku 28 631 Eur.

<b>VÝKAZ ZISKOV A STRÁT</b>		
<b>Vybrané ukazovatele o výsledku hospodárenia</b>		
(údaje v celých Eurách)	ROK 2020	ROK 2019
<b>ČISTÝ OBRAT</b>	7 935 878	8 675 354
<b>Výnosy z hospodárskej činnosti spolu</b>	8 294 177	9 010 742
I. Tržby z predaja tovaru	45 113	16 818
II. Tržby z predaja vlastných výrobkov	7 261 279	8 381 257
III. Tržby z predaja služieb	629 486	277 279
IV. Zmena stavu zásob vlastnej výroby	-23 243	181 158
V. Aktivácia	X	X
VI. Tržby z predaja investičného majetku a zásob	272 951	100 275
VII. Ostatné výnosy z hospodárskej činnosti	108 591	53 955
<b>Náklady na hospodársku činnosť spolu</b>	7 455 649	8 284 417
A. Náklady na obstaranie predaného tovaru	44 882	15 772
B. Spotreba materiálu, energie a neskladovateľné dodávky	1 037 794	1 409 762
C. Opravné položky k zásobám	X	X
D. Služby	3 355 544	3 903 271
E. Osobné náklady	2 017 063	2 046 983
F. Dane a poplatky	85 618	86 377
G. Odpisy a opravné položky k dlhodobému majetku	763 418	673 997
H. Zostatková cena predaného majetku a zásob	29 306	11 626
I. Opravné položky k pohľadávkam	0	-1 301
J. Ostatné náklady na hospodársku činnosť	122 024	137 930
<b>Výsledok hospodárenia z hospodárskej činnosti</b>	838 528	726 325
<b>Pridaná hodnota</b>	3 474 415	3 527 707
Výnosy z finančnej činnosti	68 615	103 718
Náklady na finančnú činnosť	141 406	188 258
<b>Výsledok hospodárenia z finančnej činnosti</b>	- 72 791	-84 540
<b>Celkový výsledok hospodárenia pred zdanením</b>	765 737	641 785
Daň z príjmov splatná	136 202	129 597
Daň z príjmov odložená	28 631	-43 454
<b>CELKOVÝ VÝSLEDOK HOSPODÁRENIA PO ZDANENÍ</b>	600 904	555 642



#### Komentár k výkazu ziskov a strát (výsledovka):

Spoločnosť zaznamenala výrazný pokles tržieb a celkových výnosov z hospodárskej činnosti. Celkový výsledok hospodárenia v sume 600 904 Eur vyplynul predovšetkým z hospodárskej oblasti. Hlavný podiel na dosiahnutom výsledku hospodárenia mali tržby z predaja vlastných výrobkov a služieb, hoci v porovnaní s minulým rokom tieto klesli takmer o 767 771 Eur. Vo finančnej oblasti spoločnosť vykazuje stratu ovplyvnenú najmä úrokmi z pôžičiek. Výsledok hospodárenia pozitívne ovplyvnil aj zisk z predaja hmotného majetku vo výške 243 645 Eur.

Výrazný pokles tržieb z predaja vlastných výrobkov a služieb oproti predchádzajúcemu obdobiu si vynútil celý rad racionalizačných opatrení, ktoré sa odrazili aj v úspore nákladov a udržaní výsledku hospodárenia. Pokles nákladov oproti roku 2019 predstavoval objem 961 763 Eur.

#### **3.3.1 Opravy**

Stagnácia hospodárskeho života a nestabilný vývoj v roku 2020 ovplyvnil aj rozhodnutia o vynakladaní finančných zdrojov na realizáciu opráv. Tie boli smerované predovšetkým do oblasti strojov a zariadení. Celkový objem externých nákladov predstavoval výšku 463 082 Eur. Časť týchto nákladov spoločnosť prefinancovala formou účelového úveru. Podstatne nižší objem finančných prostriedkov spoločnosť vynaložila na náhradné diely, ich spotreba

predstavovala objem 136 392 Eur. V porovnaní s rokom 2019 bol objem nákladov na opravy a náhradné diely nižší o 155 981 Eur.

<b>Náklady na opravy a udržiavanie</b>	<b>2020</b>	<b>2019</b>
Budovy a stavby	2 972	15 171
Stroje a zariadenia	412 545	362 870
Nákladné, úžitkové a osobné motorové vozidlá	47 565	58 772
Ostatné zariadenia		1 107
<b>Náklady na opravy a udržiavanie spolu</b>	<b>463 082</b>	<b>437 920</b>
<b>Spotreba náhradných dielov</b>	<b>136 392</b>	<b>317 535</b>
<b>CELKOM</b>	<b>599 474</b>	<b>755 455</b>

### 3.4 Vybrané ukazovatele finančnej analýzy

**Ukazovatele likvidity** – vyjadrujú schopnosť spoločnosti hradiť svoje záväzky. Trvalá platobná schopnosť je jednou zo základných podmienok úspešnej existencie spoločnosti v trhových podmienkach.

**Bežná likvidita (3. stupňa)** – vyjadruje koľkokrát by firma bola schopná uhradiť krátkodobé záväzky, pokiaľ by premenila všetky svoje obežné aktíva na peniaze. Ideálne rozpätie je 1,5 – 2. Aktuálna hodnota vo výške 1,92 je v rozpätí doporučeného intervalu.

**Pohotovú likviditu (2. stupňa)** – vyjadruje koľkokrát by firma bola schopná uhradiť krátkodobé záväzky, pokiaľ by premenila finančný majetok a pohľadávky na peniaze. Pri tejto likvidite sa neberú do úvahy zásoby, pretože predstavujú najproblematickejšiu časť obežných aktív. Optimálna teoretická hodnota je okolo 1 aktuálna hodnota v spoločnosti je vo výške 1,09.

**Okamžitá likvidita (1. stupňa)** – je vyjadrená pomerom finančného majetku a krátkodobých záväzkov. Doporučená hodnota je v rozpätí 0,2 až 0,5. Aktuálna hodnota v spoločnosti je vo výške 0,34.

**Ukazovatele rentability** – vyjadrujú výnosnosť činnosti spoločnosti. Dáva do pomeru celkový zisk s výškou zdrojov spoločnosti, ktoré boli použité na jeho dosiahnutie.

ROA (Return on Assets) – rentabilita aktív, náročnosť celkového vloženého kapitálu

$$\text{ROA} = \frac{\text{čistý zisk}}{\text{celkové aktíva}} = \frac{600\,904}{14\,106\,373} = 0,042 \quad (2019 = 0,037)$$

ROE (Return on Equity) – rentabilita vlastného kapitálu

$$\text{ROE} = \frac{\text{čistý zisk}}{\text{vlastný kapitál}} = \frac{600\,904}{6\,942\,831} = 0,086 \quad (2019 = 0,082)$$

**Ukazovateľ efektívnosti hospodárenia** – vyjadruje podiel nákladov na výnosoch, t. z. koľko nákladov bolo potrebné vynaložiť na 1 Eur výnosov.

$$\text{Nákladovosť} = \frac{\text{náklady celkom}}{\text{výnosy celkom}} = \frac{7\,761\,888}{8\,362\,792} = 0,928 \quad (2019 = 0,939)$$

#### 4. INFORMÁCIE O UDALOSTIACH OSOBITNÉHO VÝZNAMU, ktoré nastali po skončení účtovného obdobia

Vedenie spoločnosti pozorne sledovalo mimoriadnu situáciu vyvolanú šírením vírusu COVID-19, ktorá mala významný negatívny vplyv na celospoločenskú i ekonomickú situáciu. Zvažovalo všetky potencionálne dopady pandémie na podnikateľské aktivity spoločnosti, prijímalo nevyhnutné opatrenia v súlade s vládnymi opatreniami a opatreniami vydanými príslušnými objektívnymi orgánmi. Napriek čiastočným obmedzeniam výrobného procesu a pomerne výraznému poklesu tržieb sme dospeli k záveru, že vzhľadom na našu finančnú, majetkovú situáciu, postupné oživenie stavebníctva a trhu, predpoklad nepretržitého pokračovania činnosti spoločnosti nie je ohrozený.

Po 31. decembri 2020 nastali udalosti, ktoré síce nemajú významný vplyv na verné zobrazenie skutočností zobrazených v účtovnej závierke za rok 2020, avšak výrazným spôsobom ovplyvnia výsledok hospodárenia a súvahové položky v roku 2021. S cieľom postupného odbúrania finančných akvizícií, ktoré bezprostredne nesúvisia so základnou podnikateľskou činnosťou spoločnosti boli začiatkom roka 2021 uzatvorené Zmluvy o prevode k časti členských podielov v Poľnohospodárskom družstve Paňovce. Strata z predaja bude krytá z nerozdelených výsledkov hospodárenia minulých rokov. Cieľom tohto rozhodnutia je predísť ďalším budúcim rizikám, na základe ktorých by mohlo dôjsť k negatívnym dopadom na majetok a finančnú situáciu a sústredenie pozornosti vedenia na základnú, banskú činnosť spoločnosti a jej rozvoj.

K iným významným mimoriadnym udalostiam, ktoré by mali vplyv na účtovnú závierku spoločnosti do dňa podpísania účtovnej závierky nedošlo.

#### 4.1 Ďalšie informácie

##### a) Informácie o predpokladanom budúcom vývoji účtovnej jednotky.

Jednou zo základných hybných síl rozvoja spoločnosti je rast požiadaviek trhu, tlak na kvalitu dodávok zo strany obchodných partnerov, na ktoré musí spoločnosť primerane pružne reagovať. Napriek dočasnej stagnácii a poklesu dopytu vplyvom pandémie predpokladáme, že

na základe postupného oživenia stavebného priemyslu i celkovej stabilizácii hospodárskeho života dôjde k rastúcemu odbytu v našom segmente.

b) Informácie o nákladoch na činnosť v oblasti výskumu a vývoja – bez náplne.

c) Informácie o nadobúdaní vlastných akcií, dočasných listov, obchodných podielov a akcií, dočasných listov a obchodných podielov materskej účtovnej jednotky – zábery spoločnosti v dcérskych spoločnostiach je komentované v predchádzajúcej časti výročnej správy.

d) Informácie o návrhu na rozdelenie zisku alebo vyrovnanie straty.

Spoločnosť vytvorila za rok 2020 účtovný zisk po zdanení vo výške 600 904 Eur. Nakoľko rezervný fond je vytvorený v maximálnej výške podľa Zakladateľskej listiny spoločnosti, na valné zhromaždenie bude predložený návrh na nasledovné použitie zisku – na rozdelenie zisku jedinému spoločníkovi, na vyplatenie podielu na zisku konateľom a ponechanie časti nerozdeleného zisku na ďalší rozvoj spoločnosti.

e) Informácie o údajoch požadovaných podľa osobitných predpisov – bez náplne.

f) Informácie o tom, či účtovná jednotka má organizačnú zložku v zahraničí.

Spoločnosť nemá organizačnú zložku v zahraničí.

g) Informácie o ročnej správe o platbách orgánom verejnej moci (§ 20a ods. 2 pís. a) zákona o účtovníctve) – VSK MINERAL s. r. o. z dôvodu, že je ťažobnou organizáciou uhradil zákonom stanovené úhrady za dobývacie priestory za rok 2020 v celkovej výške 9 294 Eur a poplatky za vydobyté nerasty vo výške 6 063 Eur.

h) Finančné nástroje (§ 20 ods. 5 zákona o účtovníctve)

Spoločnosť nepoužíva finančné nástroje (napr. prevoditeľné cenné papiere, finančné rozdielové zmluvy, deriváty) podľa zákona č. 566/2001 Z. z. o cenných papieroch v znení neskorších predpisov – preto nemá povinnosť uviesť špecifické informácie o cieľoch a metódach riadenia rizík.

i) Cenné papiere obchodované na regulovanom trhu (§ 20 ods. 6 a 7 zákona o účtovníctve).

Spoločnosť neemitovala cenné papiere (akcie), ktoré by boli prijaté na obchodovanie na regulovanom trhu (napr. Burza cenných papierov Bratislava). Preto spoločnosť nemá povinnosť vo výročnej správe uvádzať štruktúrované informácie podľa § 20 ods. 6 a 7 zákona o účtovníctve – vyhlásenie o správe a riadení.

j) Subjekt verejného záujmu (§ 20 ods. 9 až 14 zákona o účtovníctve).

Spoločnosť nie je subjektom verejného záujmu tak, ako ho definuje § 2 ods. 14 zákona o účtovníctve.

k) Spoločnosť je certifikovaná v systéme kvality ISO 9001. Je držiteľom ďalších certifikátov kvality vnútro podnikovej kontroly.

Spoločnosť je v súčasnosti držiteľom jedenástich Certifikátov zhody systému riadenia výroby (Certifikácia v systéme 2+). Priebežné inšpekcie systému vnútropodnikovej kontroly sú každoročne realizované na všetkých prevádzkach spoločnosti. Spoločnosť zároveň disponuje Povoľovacími listami kameniva pre použitie našich výrobkov pre železničné účely – výrobky schválené z prevádzok Lom Vecheč a Lom Slanec. Z dôvodu zvýšeného dopytu použitia našich výrobkov na výrobu nestmelených zmesí bol zrealizovaný SK priebežný dohľad systému riadenia výroby a to na prevádzkach Lom Slanec a Lom Sedlice.

- l) Informácia – spoločnosť nemá žiadne nedoplatky na daniach a odvodoch sociálneho a zdravotného poistenia. Svoje daňové záväzky voči štátu a záväzky voči sociálnej a zdravotnej poisťovni si plní včas.

## 5. PRACOVNO-PRÁVNA OBLASŤ

Spoločnosť stabilne a dlhodobo zamestnáva okolo 90 zamestnancov. Podobnú úroveň zamestnanosti sa spoločnosti podarilo zachovať aj počas roka 2020, napriek tomu, že činnosť spoločnosti bola v minulom roku ovplyvnená dopadmi pandémie. Priemerný počet zamestnancov bol 87 zamestnancov. Spoločnosť zamestnávala v priemere 2,3 % zamestnancov so zdravotným postihnutím.

Štruktúra zamestnancov bola:

- kategória R – 56 zamestnancov, kategória THP – 31 zamestnancov
- 69 mužov a 18 žien
- 15 zamestnancov s VŠ vzdelaním, 70 so SŠ vzdelaním a 2 so základným vzdelaním

V priebehu roka 2020, napriek výpadkom zamestnancov z dôvodu COVID-u 19, nedošlo k výrazným personálno-organizačným zmenám. Priemerný počet zamestnancov v porovnaní s rokom 2019 v priemere klesol o 2,3 %.

V priebehu roka 2020 bol ukončený pracovný pomer spolu s 3 zamestnancami a novo prijatí boli 3 zamestnanci.

V roku 2020 bol dopad pandémie COVID-19 v oblasti zamestnancov nasledovný:

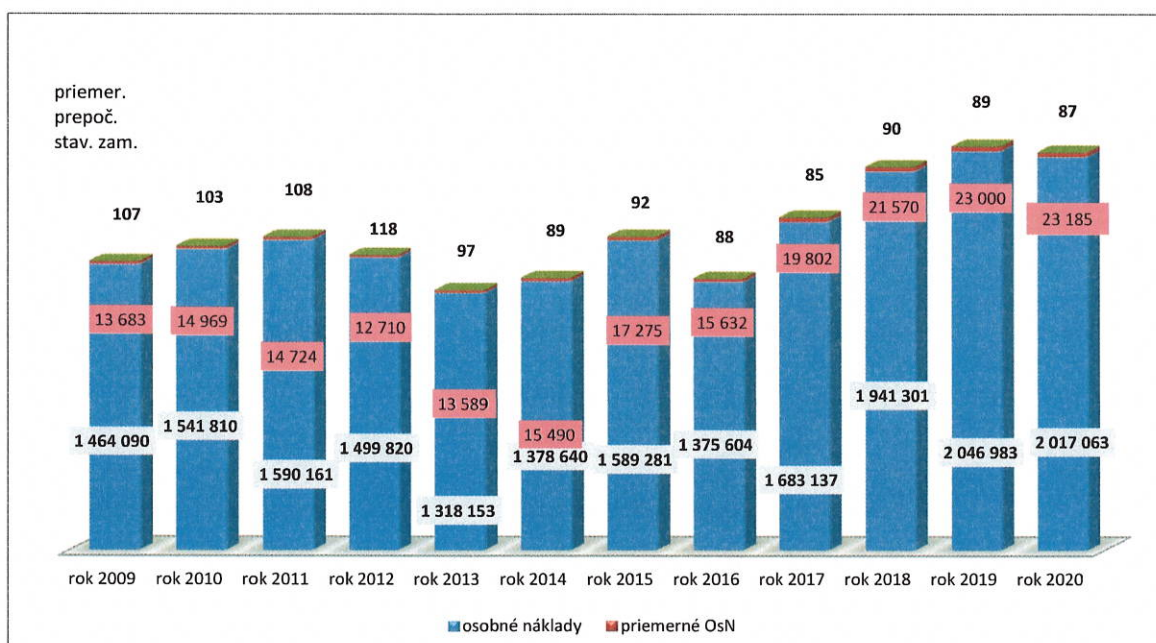
- pozitívny zamestnanci – 8
- zamestnanci v karanténe z dôvodu positivity rod. príslušníka – 9
- karanténa – pozitívny kolega - 2

V mzdovej oblasti sa spoločnosť musela vysporiadať s výrazným zvýšením minimálnej mzdy od 01.01.2020, čo malo dopad na úpravu systému odmeňovania a výšku mzdových a osobných nákladov.

V oblasti vzdelávania zamestnancov, zvýšenia kvalifikácie a osobného rastu zamestnancov sú riadiaci zamestnanci vysielaní na odborné skúšky realizované OBÚ, odborné semináre organizované Slovenským združením výrobcov kameniva (SZVK) a Základnou organizáciou

Slovenskej baníckej spoločnosti pri OBÚ. Spoločnosť zabezpečuje pre zamestnancov pravidelné školenia stanovené zákonom – bezpečnosť a ochrana zdravia pri práci, požiarne ochrana, banské predpisy a iné odborné školenia a semináre.

Neustálu pozornosť spoločnosť zameriava aj na skvalitňovanie personálnej práce a zvyšovanie kvalifikácie zamestnancov. V tejto oblasti spoločnosť venovala pozornosť hodnoteniu zamestnancov a vzájomnej komunikácii pri spätnej väzbe. Trvalým cieľom spoločnosti v personálnej oblasti je zabezpečenie kvalitných zamestnancov s potrebnými znalosťami a zručnosťami s perspektívou rozvoja do budúcnosti.



## 6. PRÍLOHY:

### 6.1 Účtovná závierka v štruktúre:

- Súvaha
- Výkaz ziskov a strát
- Poznámky

### 6.2 Správa audítora o overení účtovnej závierky

# ÚČTOVNÁ ZÁVIERKA

podnikateľov v podvojnom účtovníctve



zostavená k 31.12.2020

Číselné údaje sa zarovnávajú vpravo, ostatné údaje sa píše zľava. Nevyplnené riadky sa ponechávajú prázdne.

Údaje sa vyplňajú paličkovým písmom (podľa tohto vzoru), písacím strojom alebo tlačiarňou, a to čiernou alebo tmavomodrou farbou.

Á Ā B Ć D Ě F G H Í J K L M N O P Q R Š T Ú V X Ý Ž 0 1 2 3 4 5 6 7 8 9

Daňové identifikačné číslo 2 0 2 2 2 7 9 5 2 3	Účtovná závierka X riadna	Účtovná jednotka malá	Mesiac Rok od 1 2 0 2 0
IČO 3 6 7 0 6 3 1 1	mimoriadna	X veľká	Za obdobie do 1 2 2 0 2 0
SK NACE 0 8 . 1 1 . 0	priebežná	(vyznačí sa x)	Bezprostredne predchádzajúce obdobie od 1 2 0 1 9 do 1 2 2 0 1 9

Priložené súčasti účtovnej závierky

 Súvaha (Úč POD 1-01)  
(v celých eurách)

 Výkaz ziskov a strát (Úč POD 2-01)  
(v celých eurách)

 Poznámky (Úč POD 3-01)  
(v celých eurách alebo eurocentoch)

Obchodné meno (názov) účtovnej jednotky

VSK MINERAL s . r . o .

Sídlo účtovnej jednotky

Ulica

JUŽNÁ TRIEDA

Číslo

1 2 5

PSČ

Obec

0 4 0 0 1 KOŠICE

Označenie obchodného registra a číslo zápisu obchodnej spoločnosti

V O R O S Košice I , Oddiel | S r o , V lo ž k

a č . | 1 9 0 3 3 / V

Telefónne číslo

0 0 5 5 6 8 1 0 9 1 7

Faxové číslo

0 0 5 5 6 2 2 0 3 0 5

E-mailová adresa

K A S C A K O V A @ V S K M I N E R A L . S K

Zostavená dňa:

2 5 . 0 3 . 2 0 2 1

Schválená dňa:

10 . 0 6 . 2 0 2 1

Podpisový záznam štatutárneho orgánu účtovnej jednotky alebo člena štatutárneho orgánu účtovnej jednotky alebo podpisový záznam fyzickej osoby, ktorá je účtovnou jednotkou:

Záznamy daňového úradu

Miesto pre evidenčné číslo

Odtlačok prezentačnej pečiatky daňového úradu



Označenie a	STRANA AKTÍV b	Číslo riadku c	Bežné účtovné obdobie		Bezprostredne predchádzajúce účtovné obdobie
			1	2	3
			Brutto - časť 1 Korekcia - časť 2	Netto	Netto
	<b>SPOLU MAJETOK</b> r. 02 + r. 33 + r. 74	01	2 2 7 7 1 1 9 8	1 4 1 0 6 3 7 3	
			8 6 6 4 8 2 5		1 4 8 8 0 0 0 8
A.	<b>Neobežný majetok</b> r. 03 + r. 11 + r. 21	02	1 9 4 8 6 6 1 1	1 0 8 2 2 9 8 5	
			8 6 6 3 6 2 6		1 1 5 2 6 7 8 1
A.I.	<b>Dlhodobý nehmotný majetok súčet (r. 04 až r. 10)</b>	03	7 3 3 7 1 2		
			7 3 3 7 1 2		
A.I.1.	Aktivované náklady na vývoj (012) - /072, 091A/	04			
2.	Softvér (013) - /073, 091A/	05	1 3 9 9 2		
			1 3 9 9 2		
3.	Oceniťelné práva (014) - /074, 091A/	06	7 1 9 7 2 0		
			7 1 9 7 2 0		
4.	Goodwill (015) - /075, 091A/	07			
5.	Ostatný dlhodobý nehmotný majetok (019, 01X) - /079, 07X, 091A/	08			
6.	Obstarávaný dlhodobý nehmotný majetok (041) - /093/	09			
7.	Poskytnuté preddávky na dlhodobý nehmotný majetok (051) - /095A/	10			
A.II.	<b>Dlhodobý hmotný majetok súčet (r. 12 až r. 20)</b>	11	1 5 8 7 3 7 3 4	8 1 6 5 7 6 6	
			7 7 0 7 9 6 8		8 8 3 4 8 1 7
A.II.1.	Pozemky (031) - /092A/	12	4 1 2 1 8 7 3	4 1 2 1 8 7 3	
					4 0 9 9 6 7 0
2.	Stavby (021) - /081, 092A/	13	2 4 0 5 8 6 8	1 2 5 4 0 3 8	
			1 1 5 1 8 3 0		1 3 6 4 3 1 9
3.	Samostatné hnuteľné veci a súbory hnuteľných vecí (022) - /082, 092A/	14	8 2 2 5 5 9 3	1 8 3 0 0 5 7	
			6 3 9 5 5 3 6		2 3 6 1 9 1 8



Označenie a	STRANA AKTÍV b	Číslo riadku c	Bežné účtovné obdobie		Bezprostredne predchádzajúce účtovné obdobie	
			1	2		3
			Brutto - časť 1 Korekcia - časť 2	Netto		
4.	Pestovateľské celky trvalých porastov (025) - /085, 092A/	15				
5.	Základné stádo a ťažné zvieratá (026) - /086, 092A/	16				
6.	Ostatný dlhodobý hmotný majetok (029, 02X, 032) - /089, 08X, 092A/	17	4 1 4 7 6 7 1 6 0 6 0 2	2 5 4 1 6 5	2 9 2 6 2 1	
7.	Obstarávaný dlhodobý hmotný majetok (042) - /094/	18	7 0 5 6 3 3	7 0 5 6 3 3	7 1 6 2 8 9	
8.	Poskytnuté preddavky na dlhodobý hmotný majetok (052) - /095A/	19				
9.	Opravná položka k nadobudnutému majetku (+/- 097) +/- 098	20				
<b>A.III.</b>	<b>Dlhodobý finančný majetok súčet (r. 22 až r. 32)</b>	21	2 8 7 9 1 6 5 2 2 1 9 4 6	2 6 5 7 2 1 9	2 6 9 1 9 6 4	
A.III.1.	Podielové cenné papiere a podiely v prepojených účtovných jednotkách (061A, 062A, 063A) - /096A/	22	5 9 2 1 2 9	5 9 2 1 2 9	5 9 2 1 2 9	
2.	Podielové cenné papiere a podiely s podielovou účasťou okrem v prepojených účtovných jednotkách (062A) - /096A/	23	1 0 9 5	1 0 9 5	1 0 9 5	
3.	Ostatné realizovateľné cenné papiere a podiely (063A) - /096A/	24	2 2 8 5 9 4 1 2 2 1 9 4 6	2 0 6 3 9 9 5	2 0 9 8 7 4 0	
4.	Pôžičky prepojeným účtovným jednotkám (066A) - /096A/	25				
5.	Pôžičky v rámci podielovej účasti okrem prepojeným účtovným jednotkám (066A) - /096A/	26				
6.	Ostatné pôžičky (067A) - /096A/	27				
7.	Dlhové cenné papiere a ostatný dlhodobý finančný majetok (065A, 069A, 06XA) - /096A/	28				



Označenie a	STRANA AKTÍV b	Číslo riadku c	Bežné účtovné obdobie		Bezprostredne predchádzajúce účtovné obdobie
			1	2	
			Brutto - časť 1 Korekcia - časť 2	Netto	
			Netto 3		
8.	Pôžičky a ostatný dlhodobý finančný majetok so zostatkovou dobou splatnosti najviac jeden rok (066A, 067A, 069A, 06XA) - /096A/	29			
9.	Účty v bankách s dobou viazanosti dlhšou ako jeden rok (22XA)	30			
10.	Obstarávaný dlhodobý finančný majetok (043) - /096A/	31			
11.	Poskytnuté preddávky na dlhodobý finančný majetok (053) - /095A/	32			
B.	Obežný majetok r. 34 + r. 41 + r. 53 + r. 66 + r. 71	33	3 1 6 5 2 5 9	3 1 6 4 0 6 0	
			1 1 9 9		3 2 2 1 3 2 8
B.I.	Zásoby súčet (r. 35 až r. 40)	34	1 3 7 9 9 6 2	1 3 7 9 9 6 2	
					1 4 0 9 0 8 4
B.I.1.	Materiál (112, 119, 11X) - /191, 19X/	35	7 5 2 2 3	7 5 2 2 3	
					8 1 1 0 2
2.	Nedokončená výroba a polotovary vlastnej výroby (121, 122, 12X) - /192, 193, 19X/	36	6 2 2 5 8	6 2 2 5 8	
					7 6 6 3 7
3.	Výrobky (123) - /194/	37	1 2 4 2 4 8 1	1 2 4 2 4 8 1	
					1 2 5 1 3 4 5
4.	Zvieratá (124) - /195/	38			
5.	Tovar (132, 133, 13X, 139) - /196, 19X/	39			
6.	Poskytnuté preddávky na zásoby (314A) - /391A/	40			
B.II.	Dlhodobé pohľadávky súčet (r. 42 + r. 46 až r. 52)	41	6 0 0 0 0 0	6 0 0 0 0 0	
					6 0 0 0 0 0
B.II.1.	Pohľadávky z obchodného styku súčet (r. 43 až r. 45)	42			



Ozna- čenie a	STRANA AKTÍV b	Číslo riadku c	Bežné účtovné obdobie		Bezprostredne predchádzajúce účtovné obdobie
			1	2	
			Brutto - časť 1 Korekcia - časť 2	Netto	
			Netto 3		
1.a.	Pohľadávky z obchodného styku voči prepojeným účtovným jednotkám (311A, 312A, 313A, 314A, 315A, 31XA) - /391A/	43			
1.b.	Pohľadávky z obchodného styku v rámci podielovej účasti okrem pohľadávok voči prepojeným účtovným jednotkám (311A, 312A, 313A, 314A, 315A, 31XA) - /391A/	44			
1.c.	Ostatné pohľadávky z obchodného styku (311A, 312A, 313A, 314A, 315A, 31XA) - /391A/	45			
2.	Čistá hodnota zákazky (316A)	46			
3.	Ostatné pohľadávky voči prepojeným účtovným jednotkám (351A) - /391A/	47			
4.	Ostatné pohľadávky v rámci podielovej účasti okrem pohľadávok voči prepojeným účtovným jednotkám (351A) - /391A/	48	6 0 0 0 0 0	6 0 0 0 0 0	6 0 0 0 0 0
5.	Pohľadávky voči spoločníkom, členom a združeniu (354A, 355A, 358A, 35XA) - /391A/	49			
6.	Pohľadávky z derivátových operácií (373A, 376A)	50			
7.	Iné pohľadávky (335A, 336A, 33XA, 371A, 374A, 375A, 378A) - /391A/	51			
8.	Odložená daňová pohľadávka (481A)	52			
<b>B.III.</b>	<b>Krátkodobé pohľadávky súčet (r. 54 + r. 58 až r. 65)</b>	<b>53</b>	<b>6 7 3 4 8 9</b>	<b>6 7 2 2 9 0</b>	<b>6 3 8 7 8 9</b>
<b>B.III.1.</b>	<b>Pohľadávky z obchodného styku súčet (r. 55 až r. 57)</b>	<b>54</b>	<b>5 8 8 3 3 8</b>	<b>5 8 7 1 3 9</b>	<b>4 8 3 5 9 4</b>
1.a.	Pohľadávky z obchodného styku voči prepojeným účtovným jednotkám (311A, 312A, 313A, 314A, 315A, 31XA) - /391A/	55	3 6 9 0	3 6 9 0	5 9 2 0
1.b.	Pohľadávky z obchodného styku v rámci podielovej účasti okrem pohľadávok voči prepojeným účtovným jednotkám (311A, 312A, 313A, 314A, 315A, 31XA) - /391A/	56			



Ozna- čenie a	STRANA AKTÍV b	Číslo riadku c	Bežné účtovné obdobie		Bezprostredne predchádzajúce
			1	2	úctovné obdobie
			Brutto - časť 1 Korekcia - časť 2	Netto	Netto 3
1.c.	Ostatné pohľadávky z obchodného styku (311A, 312A, 313A, 314A, 315A, 31XA) - /391A/	57	5 8 4 6 4 8	5 8 3 4 4 9	
			1 1 9 9		4 7 7 6 7 4
2.	Čistá hodnota zákazky (316A)	58			
3.	Ostatné pohľadávky voči prepojeným úctovným jednotkám (351A) - /391A/	59			
4.	Ostatné pohľadávky v rámci podielovej účasti okrem pohľa- dávok voči prepojeným úctovným jednotkám (351A) - /391A/	60	3 9 0 3 3	3 9 0 3 3	
					1 8 8 7 5
5.	Pohľadávky voči spoločníkom, členom a združeniu (354A, 355A, 358A, 35XA, 398A) - /391A/	61			
6.	Sociálne poistenie (336A) - /391A/	62			
7.	Daňové pohľadávky a dotácie (341, 342, 343, 345, 346, 347) - /391A/	63	4 4 1 5 9	4 4 1 5 9	
					1 1 8 6 9 1
8.	Pohľadávky z derivátových operácií (373A, 376A)	64			
9.	Iné pohľadávky (335A, 33XA, 371A, 374A, 375A, 378A) - /391A/	65	1 9 5 9	1 9 5 9	
					1 7 6 2 9
B.IV.	Krátkodobý finančný majetok súčet (r. 67 až r. 70)	66			
B.IV.1.	Krátkodobý finančný majetok v prepoje- ných úctovných jednotkách (251A, 253A, 256A, 257A, 25XA) - /291A, 29XA/	67			
2.	Krátkodobý finančný majetok bez krátkodobé- ho finančného majetku v prepojených úctov- ných jednotkách (251A, 253A, 256A, 257A, 25XA) - /291A, 29XA/	68			
3.	Vlastné akcie a vlastné obchodné podieľy (252)	69			
4.	Obstarávaný krátkodobý finančný majetok (259, 314A) - /291A/	70			



Ozna- čenie a	STRANA AKTÍV b	Číslo riadku c	Bežné účtovné obdobie		Bezprostredne predchádzajúce účtovné obdobie
			1	2	
			Brutto - časť 1	Netto	Netto 3
			Korekcia - časť 2		
B.V.	Finančné účty r. 72 + r. 73	71	5 1 1 8 0 8	5 1 1 8 0 8	5 7 3 4 5 5
B.V.1.	Peniaze (211, 213, 21X)	72	2 5 6 8 1	2 5 6 8 1	2 2 6 0 1
2.	Účty v bankách (221A, 22X, +/- 261)	73	4 8 6 1 2 7	4 8 6 1 2 7	5 5 0 8 5 4
C.	Časové rozlíšenie súčet (r. 75 až r. 78)	74	1 1 9 3 2 8	1 1 9 3 2 8	1 3 1 8 9 9
C.1.	Náklady budúcich období dlhodobé (381A, 382A)	75	9 8 2 6 7	9 8 2 6 7	1 0 8 9 3 4
2.	Náklady budúcich období krátkodobé (381A, 382A)	76	2 1 0 6 1	2 1 0 6 1	2 2 9 6 5
3.	Príjmy budúcich období dlhodobé (385A)	77			
4.	Príjmy budúcich období krátkodobé (385A)	78			

Ozna- čenie a	STRANA PASÍV b	Číslo riadku c	Bežné účtovné obdobie 4	Bezprostredne predchádzajúce účtovné obdobie 5
	<b>SPOLU VLASTNÉ IMANIE A ZÁVÄZKY</b> r. 80 + r. 101 + r. 141	79	1 4 1 0 6 3 7 3	1 4 8 8 0 0 0 8
A.	Vlastné imanie r. 81 + r. 85 + r. 86 + r. 87 + r. 90 + r. 93 + r. 97 + r. 100	80	6 9 4 2 8 3 1	6 7 3 9 3 9 3
A.I.	Základné imanie súčet (r. 82 až r. 84)	81	2 6 0 0 0 0 0	2 6 0 0 0 0 0
A.I.1.	Základné imanie (411 alebo +/- 491)	82	2 6 0 0 0 0 0	2 6 0 0 0 0 0
2.	Zmena základného imania +/- 419	83		
3.	Pohľadávky za upísané vlastné imanie (-/353)	84		
A.II.	Emisné ážio (412)	85		
A.III.	Ostatné kapitálové fondy (413)	86		
A.IV.	Zákonné rezervné fondy r. 88 + r. 89	87	2 6 0 0 0 0	2 5 2 1 5 9
A.IV.1.	Zákonný rezervný fond a nedeliteľný fond (417A, 418, 421A, 422)	88	2 6 0 0 0 0	2 5 2 1 5 9
2.	Rezervný fond na vlastné akcie a vlastné podieľy (417A, 421A)	89		



Označenie a	STRANA PASÍV b	Číslo riadku c	Bežné účtovné obdobie 4	Bezprostredne predchádzajúce účtovné obdobie 5
A.V.	Ostatné fondy zo zisku r. 91 + r. 92	90		
A.V.1.	Štatutárne fondy (423, 42X)	91		
2.	Ostatné fondy (427, 42X)	92		
A.VI.	Oceňovacie rozdiely z precenenia súčet (r. 94 až r. 96)	93	- 2 2 1 9 4 6	- 1 8 7 2 0 1
A.VI.1.	Oceňovacie rozdiely z precenenia majetku a záväzkov (+/- 414)	94	- 2 2 1 9 4 6	- 1 8 7 2 0 1
2.	Oceňovacie rozdiely z kapitálových účastí (+/- 415)	95		
3.	Oceňovacie rozdiely z precenenia pri zlúčení, splynutí a rozdelení (+/- 416)	96		
A.VII.	Výsledok hospodárenia minulých rokov r. 98 + r. 99	97	3 7 0 3 8 7 3	3 5 1 8 7 9 3
A.VII.1.	Nerozdelený zisk minulých rokov (428)	98	3 7 0 3 8 7 3	3 5 1 8 7 9 3
2.	Neuhradená strata minulých rokov (-/429)	99		
A.VIII.	Výsledok hospodárenia za účtovné obdobie po zdanení +/- r. 01 - (r. 81 + r. 85 + r. 86 + r. 87 + r. 90 + r. 93 + r. 97 + r. 101 + r. 141)	100	6 0 0 9 0 4	5 5 5 6 4 2
B.	Záväzky r. 102 + r. 118 + r. 121 + r. 122 + r. 136 + r. 139 + r. 140	101	7 1 6 1 1 4 3	8 1 2 4 0 6 2
B.I.	Dlhodobé záväzky súčet (r. 103 + r. 107 až r. 117)	102	3 1 4 2 4 2 9	3 7 8 8 1 0 9
B.I.1.	Dlhodobé záväzky z obchodného styku súčet (r. 104 až r. 106)	103		
1.a.	Záväzky z obchodného styku voči prepojeným účtovným jednotkám (321A, 475A, 476A)	104		
1.b.	Záväzky z obchodného styku v rámci podielovej účasti okrem záväzkov voči prepojeným účtovným jednotkám (321A, 475A, 476A)	105		
1.c.	Ostatné záväzky z obchodného styku (321A, 475A, 476A)	106		
2.	Čistá hodnota zákazky (316A)	107		
3.	Ostatné záväzky voči prepojeným účtovným jednotkám (471A, 47XA)	108		
4.	Ostatné záväzky v rámci podielovej účasti okrem záväzkov voči prepojeným účtovným jednotkám (471A, 47XA)	109	2 5 2 5 5 5 3	2 6 9 4 2 7 2
5.	Ostatné dlhodobé záväzky (479A, 47XA)	110		
6.	Dlhodobé prijaté preddavky (475A)	111		
7.	Dlhodobé zmenky na úhradu (478A)	112		
8.	Vydané dlhopisy (473A/-/255A)	113		
9.	Záväzky zo sociálneho fondu (472)	114	4 4 6 3 0	3 7 5 4 8
10.	Iné dlhodobé záväzky (336A, 372A, 474A, 47XA)	115	5 4 2 7 1 4	1 0 5 5 3 8 9
11.	Dlhodobé záväzky z derivátových operácií (373A, 377A)	116		
12.	Odložený daňový záväzok (481A)	117	2 9 5 3 2	9 0 0



Označenie a	STRANA PASÍV b	Číslo riadku c	Bežné účtovné obdobie 4	Bezprostredne predchádzajúce účtovné obdobie 5
B.II.	Dlhodobé rezervy r. 119 + r. 120	118	2 0 6 9 8 8 6	1 7 4 3 1 2 8
B.II.1.	Zákonné rezervy (451A)	119	2 0 6 9 8 8 6	1 7 4 3 1 2 8
2.	Ostatné rezervy (459A, 45XA)	120		
B.III.	Dlhodobé bankové úvery (461A, 46XA)	121		
B.IV.	Krátkodobé záväzky súčet (r. 123 + r. 127 až r. 135)	122	1 4 2 3 4 6 2	1 6 7 7 8 6 2
B.IV.1.	Záväzky z obchodného styku súčet (r. 124 až r. 126)	123	6 2 1 5 2 1	7 9 9 2 0 0
1.a.	Záväzky z obchodného styku voči prepojeným účtovným jednotkám (321A, 322A, 324A, 325A, 326A, 32XA, 475A, 476A, 478A, 47XA)	124	6 1 9	6 0 3
1.b.	Záväzky z obchodného styku v rámci podielovej účasti okrem záväzkov voči prepojeným účtovným jednotkám (321A, 322A, 324A, 325A, 326A, 32XA, 475A, 476A, 478A, 47XA)	125		
1.c.	Ostatné záväzky z obchodného styku (321A, 322A, 324A, 325A, 326A, 32XA, 475A, 476A, 478A, 47XA)	126	6 2 0 9 0 2	7 9 8 5 9 7
2.	Čistá hodnota zákazky (316A)	127		
3.	Ostatné záväzky voči prepojeným účtovným jednotkám (361A, 36XA, 471A, 47XA)	128		
4.	Ostatné záväzky v rámci podielovej účasti okrem záväzkov voči prepojeným účtovným jednotkám (361A, 36XA, 471A, 47XA)	129		
5.	Záväzky voči spoločníkom a združeniu (364, 365, 366, 367, 368, 398A, 478A, 479A)	130		
6.	Záväzky voči zamestnancom (331, 333, 33X, 479A)	131	1 2 7 7 5 4	1 0 6 4 3 9
7.	Záväzky zo sociálneho poistenia (336A)	132	9 8 0 3 0	8 9 0 2 2
8.	Daňové záväzky a dotácie (341, 342, 343, 345, 346, 347, 34X)	133	4 1 6 6 6	3 1 0 7 5
9.	Záväzky z derivátových operácií (373A, 377A)	134		
10.	Iné záväzky (372A, 379A, 474A, 475A, 479A, 47XA)	135	5 3 4 4 9 1	6 5 2 1 2 6
B.V.	Krátkodobé rezervy r. 137 + r. 138	136	2 0 2 3 9 1	2 1 0 2 7 4
B.V.1.	Zákonné rezervy (323A, 451A)	137	7 7 1 7 1	8 4 7 5 8
2.	Ostatné rezervy (323A, 32X, 459A, 45XA)	138	1 2 5 2 2 0	1 2 5 5 1 6
B.VI.	Bežné bankové úvery (221A, 231, 232, 23X, 461A, 46XA)	139	3 2 2 9 7 5	7 0 4 6 8 9
B.VII.	Krátkodobé finančné výpomoci (241, 249, 24X, 473A, /-/255A)	140		
C.	Časové rozlíšenie súčet (r. 142 až r. 145)	141	2 3 9 9	1 6 5 5 3
C.1.	Výdavky budúcich období dlhodobé (383A)	142		
2.	Výdavky budúcich období krátkodobé (383A)	143		
3.	Výnosy budúcich období dlhodobé (384A)	144	1 7 4 6	1 9 4 3
4.	Výnosy budúcich období krátkodobé (384A)	145	6 5 3	1 4 6 1 0



Ozna- čenie a	Text b	Číslo riadku c	Skutočnosť	
			bežné účtovné obdobie	bezprostredne predchádzajúce účtovné obdobie
			1	2
*	Čistý obrat (časť účt. tr. 6 podľa zákona)	01	7 9 3 5 8 7 8	8 6 7 5 3 5 4
**	Výnosy z hospodárskej činnosti spolu súčet (r. 03 až r. 09)	02	8 2 9 4 1 7 7	9 0 1 0 7 4 2
I.	Tržby z predaja tovaru (604, 607)	03	4 5 1 1 3	1 6 8 1 8
II.	Tržby z predaja vlastných výrobkov (601)	04	7 2 6 1 2 7 9	8 3 8 1 2 5 7
III.	Tržby z predaja služieb (602, 606)	05	6 2 9 4 8 6	2 7 7 2 7 9
IV.	Zmeny stavu vnútroorganizačných zásob (+/-) (účtová skupina 61)	06	- 2 3 2 4 3	1 8 1 1 5 8
V.	Aktivácia (účtová skupina 62)	07		
VI.	Tržby z predaja dlhodobého nehmotného majetku, dlhodobého hmotného majetku a materiálu (641, 642)	08	2 7 2 9 5 1	1 0 0 2 7 5
VII.	Ostatné výnosy z hospodárskej činnosti (644, 645, 646, 648, 655, 657)	09	1 0 8 5 9 1	5 3 9 5 5
**	Náklady na hospodársku činnosť spolu r. 11 + r. 12 + r. 13 + r. 14 + r. 15 + r. 20 + r. 21 + r. 24 + r. 25 + r. 26	10	7 4 5 5 6 4 9	8 2 8 4 4 1 7
A.	Náklady vynaložené na obstaranie predaného tovaru (504, 507)	11	4 4 8 8 2	1 5 7 7 2
B.	Spotreba materiálu, energie a ostatných neskladovateľných dodávok (501, 502, 503)	12	1 0 3 7 7 9 4	1 4 0 9 7 6 2
C.	Opravné položky k zásobám (+/-) (505)	13		
D.	Služby (účtová skupina 51)	14	3 3 5 5 5 4 4	3 9 0 3 2 7 1
E.	Osobné náklady (r. 16 až r. 19)	15	2 0 1 7 0 6 3	2 0 4 6 9 8 3
E.1.	Mzdové náklady (521, 522)	16	1 4 0 9 3 2 5	1 4 2 1 1 0 4
2.	Odmeny členom orgánov spoločnosti a družstva (523)	17	1 6 8 0 0	1 1 2 0 0
3.	Náklady na sociálne poistenie (524, 525, 526)	18	5 0 6 7 6 3	5 1 7 2 6 0
4.	Sociálne náklady (527, 528)	19	8 4 1 7 5	9 7 4 1 9
F.	Dane a poplatky (účtová skupina 53)	20	8 5 6 1 8	8 6 3 7 7
G.	Odpisy a opravné položky k dlhodobému nehmotnému majetku a dlhodobému hmotnému majetku (r. 22 + r. 23)	21	7 6 3 4 1 8	6 7 3 9 9 7
G.1.	Odpisy dlhodobého nehmotného majetku a dlhodobého hmotného majetku (551)	22	7 6 3 4 1 8	6 7 3 9 9 7
2.	Opravné položky k dlhodobému nehmotnému majetku a dlhodobému hmotnému majetku (+/-) (553)	23		
H.	Zostatková cena predaného dlhodobého majetku a predaného materiálu (541, 542)	24	2 9 3 0 6	1 1 6 2 6
I.	Opravné položky k pohľadávkam (+/-) (547)	25		- 1 3 0 1
J.	Ostatné náklady na hospodársku činnosť (543, 544, 545, 546, 548, 549, 555, 557)	26	1 2 2 0 2 4	1 3 7 9 3 0
***	Výsledok hospodárenia z hospodárskej činnosti (+/-) (r. 02 - r. 10)	27	8 3 8 5 2 8	7 2 6 3 2 5



Ozna- čenie a	Text b	číslo riadku c	Skutočnosť	
			bežné účtovné obdobie	bezprostredne predchádzajúce účtovné obdobie
			1	2
*	Pridaná hodnota (r. 03 + r. 04 + r. 05 + r. 06 + r. 07) - (r. 11 + r. 12 + r. 13 + r. 14)	28	3 4 7 4 4 1 5	3 5 2 7 7 0 7
**	Výnosy z finančnej činnosti spolu r. 30 + r. 31 + r. 35 + r. 39 + r. 42 + r. 43 + r. 44	29	6 8 6 1 5	1 0 3 7 1 8
VIII.	Tržby z predaja cenných papierov a podielov (661)	30		3 8 7 6 0
IX.	Výnosy z dlhodobého finančného majetku súčet (r. 32 až r. 34)	31	5 6 5 8 2	5 6 0 8 3
IX.1.	Výnosy z cenných papierov a podielov od prepojených účtovných jednotiek (665A)	32		
2.	Výnosy z cenných papierov a podielov v podielovej účasti okrem výnosov prepojených účtovných jednotiek (665A)	33		
3.	Ostatné výnosy z cenných papierov a podielov (665A)	34	5 6 5 8 2	5 6 0 8 3
X.	Výnosy z krátkodobého finančného majetku súčet (r. 36 až r. 38)	35		
X.1.	Výnosy z krátkodobého finančného majetku od prepojených účtovných jednotiek (666A)	36		
2.	Výnosy z krátkodobého finančného majetku v podielovej účasti okrem výnosov prepojených účtovných jednotiek (666A)	37		
3.	Ostatné výnosy z krátkodobého finančného majetku (666A)	38		
XI.	Výnosové úroky (r. 40 + r. 41)	39	1 2 0 3 3	8 8 7 5
XI.1.	Výnosové úroky od prepojených účtovných jednotiek (662A)	40		
2.	Ostatné výnosové úroky (662A)	41	1 2 0 3 3	8 8 7 5
XII.	Kurzové zisky (663)	42		
XIII.	Výnosy z precenenia cenných papierov a výnosy z derivátových operácií (664, 667)	43		
XIV.	Ostatné výnosy z finančnej činnosti (668)	44		
**	Náklady na finančnú činnosť spolu r. 46 + r. 47 + r. 48 + r. 49 + r. 52 + r. 53 + r. 54	45	1 4 1 4 0 6	1 8 8 2 5 8
K.	Predané cenné papiere a podiely (561)	46		4 4 3 9 1
L.	Náklady na krátkodobý finančný majetok (566)	47		
M.	Opravné položky k finančnému majetku (+/-) (565)	48		
N.	Nákladové úroky (r. 50 + r. 51)	49	1 3 3 4 8 3	1 3 5 6 7 0
N.1.	Nákladové úroky pre prepojené účtovné jednotky (562A)	50	9 1 1 2 7	9 2 7 6 4
2.	Ostatné nákladové úroky (562A)	51	4 2 3 5 6	4 2 9 0 6
O.	Kurzové straty (563)	52	2 9	5 8 7
P.	Náklady na precenenie cenných papierov a náklady na derivátové operácie (564, 567)	53		
Q.	Ostatné náklady na finančnú činnosť (568, 569)	54	7 8 9 4	7 6 1 0



Ozna- čenie a	Text b	Číslo riadku c	Skutočnosť	
			bežné účtovné obdobie	bezprostredne predchádzajúce účtovné obdobie
			1	2
***	Výsledok hospodárenia z finančnej činnosti (+/-) (r. 29 - r. 45)	55	- 7 2 7 9 1	- 8 4 5 4 0
****	Výsledok hospodárenia za účtovné obdobie pred zdanením (+/-) (r. 27 + r. 55)	56	7 6 5 7 3 7	6 4 1 7 8 5
R.	Daň z príjmov (r. 58 + r. 59)	57	1 6 4 8 3 3	8 6 1 4 3
R.1.	Daň z príjmov splatná (591, 595)	58	1 3 6 2 0 2	1 2 9 5 9 7
2.	Daň z príjmov odložená (+/-) (592)	59	2 8 6 3 1	- 4 3 4 5 4
S.	Prevod podielov na výsledku hospodárenia spoločníkom (+/- 596)	60		
****	Výsledok hospodárenia za účtovné obdobie po zdanení (+/-) (r. 56 - r. 57 - r. 60)	61	6 0 0 9 0 4	5 5 5 6 4 2

### POZNÁMKY K ÚČTOVNEJ ZÁVIERKE 2020

zostavené podľa Opatrenia č. MF/23377/2014-74 (FS č.12/2014) v znení opatrenia č. MF/19926/2015-74 (FS č.12/2015), ktorým sa ustanovujú podrobnosti o individuálnej účtovnej závierke a rozsahu údajov určených z individuálnej účtovnej závierky na zverejnenie **pre veľké účtovné jednotky a subjekty verejného záujmu**

#### A. INFORMÁCIE O ÚČTOVNEJ JEDNOTKE

##### a. Založenie spoločnosti

Spoločnosť VSK MINERAL s.r.o. bola založená 25.10.2006, a vznikla zápisom v Obchodnom registri Okresného súdu Košice I dňa 2.12.2006 oddiel Sro, vložka č.: 19033/V

##### Test veľkostnej skupiny účtovnej jednotky (2 ZoU)

(Do veľkostnej skupiny veľká účtovná jednotka patrí taká, ktorá za dve po sebe idúce účtovné obdobia spĺňa aspoň dve z troch podmienok – suma netto aktív presiahla 4 000 000 eur, čistý obrat presiahol 8 000 000 eur a priemerný prepočítaný počet zamestnancov počas účtovného obdobia presiahol 50).

Názov položky	Bežné účtovné obdobie	Bezprostredne predchádzajúce účtovné obdobie	Áno/Nie
Netto aktíva celkom	14 106 373	14 880 008	Áno
Čistý obrat celkom	7 935 878	8 675 354	Áno
Počet zamestnancov	85	87	Áno

UJ spĺňa veľkostné podmienky na zatriedenie do veľkostnej skupiny – **veľká účtovná jednotka**, preto zostavuje účtovnú závierku podľa metodiky pre túto veľkostnú skupinu (Opatrenie č. MF/23377/2014-74 v znení neskorších predpisov).

##### b. Hlavnými činnosťami Spoločnosti sú:

- kúpa tovaru na účely jeho predaja konečnému spotrebiteľovi (maloobchod) v rozsahu voľných živností
- kúpa tovaru na účely jeho predaja iným prevádzkovateľom živnosti (veľkoobchod) v rozsahu voľných živností
- sprostredkovanie obchodu, výroby a dopravy v rozsahu voľných živností
- podnikateľské poradenstvo v rozsahu voľných živností
- § 2 písm. b) zákona: otvárka, príprava a dobývanie výhradných ložísk povrchovým spôsobom
- § 2 písm. c) zákona: zriaďovanie, zabezpečovanie a likvidácia banských diel a lomov
- § 2 písm. d) zákona: úprava a zušľachtovanie nerastov vykonávané v súvislosti s ich dobývaním
- § 2 písm. e) zákona: zriaďovanie a prevádzka odvalov, výsypiek a odkalísk pri vyššie uvedených činnostiach
- prípravné práce k realizácii stavby
- vykonávanie trhacích prác
- výkon povolania prevádzkovateľa nákladnej cestnej dopravy
- vedenie účtovníctva

**c. Počet zamestnancov**

Údaje o počte zamestnancov za bežné účtovné obdobie a bezprostredne predchádzajúce účtovné obdobie sú uvedené v nasledujúcom prehľade:

Názov položky	Bežné účtovné obdobie	Bezprostredne predchádzajúce účtovné obdobie
Priemerný prepočítaný počet zamestnancov	87	90
Stav zamestnancov ku dňu, ku ktorému sa zostavuje účtovná závierka, z toho:	85	87
počet vedúcich zamestnancov	13	13

**d. Údaje o neobmedzenom ručení**

Spoločnosť nie je neobmedzene ručiacim spoločníkom v iných spoločnostiach podľa § 56 ods. 5 Obchodného zákonníka.

**e. Právny dôvod na zostavenie účtovnej závierky**

Účtovná závierka Spoločnosti k 31. decembru 2020 je zostavená ako riadna individuálna účtovná závierka podľa § 17 ods. 6 zákona NR SR č. 431/2002 Z. z. o účtovníctve za účtovné obdobie od 1. januára 2020 do 31. decembra 2020.

**f. Dátum schválenia účtovnej závierky za predchádzajúce účtovné obdobie**

Účtovná závierka Spoločnosti k 31. decembru 2019, za predchádzajúce účtovné obdobie, bola schválená valným zhromaždením spoločnosti 24.6.2020.

**g. Zverejnenie účtovnej závierky za predchádzajúce účtovné obdobie**

Účtovná závierka Spoločnosti k 31. decembru 2019 spolu s výročnou správou k 31. decembru 2019 bola uložená v Registri účtovných závierok.

**h. Schválenie audítora**

Jediný spoločník svojím Rozhodnutím pri výkone pôsobnosti Valného zhromaždenia zo dňa 15.12.2020 schválil audítora auditorskú spoločnosť FINAUDIT s.r.o. na overenie účtovnej závierky za účtovné obdobie od 1. januára 2020 do 31. decembra 2020.

**B. INFORMÁCIE O ORGÁNOCH ÚČTOVNEJ JEDNOTKY**

Konatelia: Ing. Eduard Hudy  
Ing. Darina Kaščáková

**a. Informácie o spoločníkovi účtovnej jednotky**

V priebehu roka 2020 nedošlo k zmenám v štruktúre spoločníkov. Štruktúra spoločníkov k 31. decembru 2020 je:

Spoločník, akcionár	Výška podielu na základnom imaní		Podiel na hlasovacích právach v %	Iný podiel na ostatných položkách
	absolútne	v %		
a	b	c	d	e
VSK MINING LIMITED	2 600 000	100	100	-
<b>Spolu</b>	<b>2 600 000</b>	<b>100</b>	<b>100</b>	

**C. INFORMÁCIE O KONSOLIDOVANOM CELKU**

Spoločnosť je dcérskou účtovnou jednotkou spoločnosti VSK MINING LIMITED, sídlo: Thessalonikis, Nicolaou Pentadromos, Center, Limassol, Cypruská republika, ktorá má 100% podiel na základnom imaní Spoločnosti.

Spoločnosť je súčasťou konsolidovaného celku. Spoločnosť nespĺňa podmienku v § 22 odst. 10 na zostavenie konsolidovanej účtovnej závierky. UJ nemá informácie od materskej spoločnosti o konsolidácii.

**D. ĎALŠIE INFORMÁCIE**

Spoločnosť uplatňuje účtovné princípy a postupy účtovania v súlade so zákonom o účtovníctve a s postupmi účtovania pre podnikateľov, ktoré platia v Slovenskej republike. Účtovníctvo roku 2020 je vedené v peňažnej mene EURO. V prípade ocenenia majetku a záväzkov v cudzej mene účtuje účtovná jednotka (ÚJ) súčasne v cudzej mene.

Účtovníctvo je vedené na základe dodržania časovej a vecnej súvislosti nákladov a výnosov. Za základ sa berú všetky náklady a výnosy, ktoré sa vzťahujú na účtovné obdobie bez ohľadu na dátum ich platenia.

**E. INFORMÁCIE O ÚČTOVNÝCH ZÁSADÁCH A ÚČTOVNÝCH METÓDACH****(a) Východiská pre zostavenie účtovnej závierky**

Účtovná závierka bola zostavená za predpokladu nepretržitého trvania Spoločnosti (going concern). V ÚZ zostavenej k 31.12.2020 došlo k zmene usporiadania súvahových položiek na riadkoch 48 a 60 Súvahy. Z dôvodu perspektívnej úvahy o kapitalizácii pôžičiek poskytnutých v rámci podielovej účasti vo výške 600 000 Eur ÚJ vykázala tieto pôžičky v účtovnej závierke ako dlhodobé a sú vykázané na r. 48. Z dôvodu porovnateľnosti bola uvedená skutočnosť premietnutá rovnako aj v bezprostredne predchádzajúcom účtovnom období.

**(b) Dlhodobý nehmotný majetok a dlhodobý hmotný majetok**

Dlhodobý majetok nakupovaný sa oceňuje obstarávacou cenou, ktorá zahŕňa cenu obstarania a náklady súvisiace s obstaraním (clo, prepravu, montáž, poistné a pod.).

Dlhodobý majetok vytvorený vlastnou činnosťou sa oceňuje vlastnými nákladmi. Vlastnými nákladmi sú všetky priame náklady vynaložené na výrobu alebo inú činnosť a nepriame náklady, ktoré sa vzťahujú na výrobu alebo inú činnosť.

Odpisy dlhodobého nehmotného majetku sú stanovené vychádzajúc z predpokladanej doby jeho používania a predpokladaného priebehu jeho opotrebenia. Odpisovať sa začína mesiacom uvedenia dlhodobého majetku do používania. Drobný dlhodobý nehmotný majetok, ktorého obstarávací cena (resp. vlastné náklady) je 2 400 EUR a nižšia, sa odpisuje jednorazovo pri uvedení do používania. Predpokladaná doba používania, metóda odpisovania a odpisová sadzba sú uvedené v odpisovom pláne v rámci podsystému na spracovanie dlhodobého majetku IMA.

Odpisy dlhodobého hmotného majetku sú stanovené vychádzajúc z predpokladanej doby jeho používania a predpokladaného priebehu jeho opotrebenia. Odpisovať sa začína mesiacom zaradenia dlhodobého majetku do používania. Drobný dlhodobý hmotný majetok, ktorého obstarávací cena (resp. vlastné náklady) je 1 700 EUR a nižšia, sa odpisuje jednorazovo pri uvedení do používania. Pozemky sa neodpisujú. Predpokladaná doba používania, metóda odpisovania a odpisová sadzba sú uvedené v odpisovom pláne.

**(c) Cenné papiere a podiely**

Cenné papiere a podiely sa oceňujú obstarávacími cenami vrátane nákladov súvisiacich s obstaraním. V rámci spracovania účtovnej závierky k 31.12.2020 bola na základe inventarizácie zvýšená vytvorená opravná položka k vybraným finančným investíciám – členským podielom metódou vlastného imania.

**(d) Zásoby**

Zásoby sa oceňujú obstarávacou cenou (nakupované zásoby) alebo vlastnými nákladmi (zásoby vytvorené vlastnou činnosťou).

Obstarávací cena zahŕňa cenu zásob a náklady súvisiace s obstaraním (clo, prepravu, poistné, provízie, skonto a pod.). Úroky z cudzích zdrojov nie sú súčasťou obstarávacej ceny.

Vlastné náklady zahŕňajú priame náklady (priamy materiál, priame mzdy a ostatné priame náklady) a časť nepriamych nákladov bezprostredne súvisiacich s vytvorením zásob vlastnou činnosťou (výrobná réžia). Výrobná réžia sa do vlastných nákladov zahŕňa v závislosti od stupňa rozpracovanosti týchto zásob. Správna réžia a odbytové náklady nie sú súčasťou vlastných nákladov. Súčasťou vlastných nákladov nie sú úroky z cudzích zdrojov.

Zníženie hodnoty zásob sa upravuje vytvorením opravnej položky.

**(e) Zákazková výroba**

Účtovná jednotka neúčtuje o zákazkovej výrobe.

**(f) Zákazková výstavba nehnuteľnosti**

Účtovná jednotka nemá náplň k tomuto bodu.

**(g) Pohľadávky**

Pohľadávky pri ich vzniku sa oceňujú ich menovitou hodnotou; postúpené pohľadávky sa oceňujú obstarávacou cenou vrátane nákladov súvisiacich s obstaraním. Toto ocenenie sa znižuje opravnou položkou pri k pochybným a nevyožiteľným pohľadávkam.

**(h) Peňažné prostriedky a ceniny**

Peňažné prostriedky a ceniny sa oceňujú ich menovitou hodnotou.

IČO			3	6	7	0	6	3	1	1
DIČ	2	0	2	2	2	7	9	5	2	3

**(i) Náklady budúcich období a príjmy budúcich období**

Náklady budúcich období a príjmy budúcich období sa vykazujú vo výške, ktorá je potrebná na dodržanie zásady vecnej a časovej súvislosti s účtovným obdobím.

**(j) Rezervy**

Rezervy sú záväzky s neurčitým časovým vymedzením alebo výškou; tvoria sa na krytie známych rizík alebo strát z podnikania. Oceňujú sa v očakávanej výške záväzku. V roku 2020 spoločnosť tvorila krátkodobé zákonné rezervy, krátkodobé ostatné rezervy a dlhodobé zákonné rezervy na sanácie pozemkov dotknutých ťažbou. Krátkodobé zákonné spoločnosť tvorila rezervu na nevyčerpané dovolenky a prislúchajúce sociálne náklady. Ostatné rezervy boli vytvorené na zmluvné služby a odmeny vo výške predpokladaného 13. platu s prislúchajúcou výškou odvodov.

Dlhodobú rezervu na sanácie pozemkov dotknutých ťažbou tvorila vo výške 4,5 % z tržieb za vlastné výrobky s rozvrhnutím v závislosti od poklesu zásob podľa jednotlivých dobývacích priestorov a ložísk vyhradeného nerastu. (tab. rezervy)

**(k) Záväzky**

Záväzky pri ich vzniku sa oceňujú menovitou hodnotou. Záväzky pri ich prevzatí sa oceňujú obstarávacou cenou. Ak sa pri inventarizácii zistí, že suma záväzkov je iná ako ich výška v účtovníctve, uvedú sa záväzky v účtovníctve a v účtovnej závierke v tomto zistenom ocenení.

**(l) Odložené dane**

Odložené dane (odložená daňová pohľadávka a odložený daňový záväzok) sa vzťahujú na:

- dočasné rozdiely medzi účtovnou hodnotou majetku a účtovnou hodnotou záväzkov vykázanou v súvahe a ich daňovou základňou,
- možnosť umorovať daňovú stratu v budúcnosti, ktorou sa rozumie možnosť odpočítať daňovú stratu od základu dane v budúcnosti,
- možnosť previesť nevyužitú daňovú odpočty a iné daňové nároky do budúcich období.

Pri výpočte odloženej dane ÚJ na základe súvahového princípu zohľadnila dočasné rozdiely medzi účtovnou a daňovou zostatkovou hodnotou dlhodobého odpisovaného majetku. Bola zohľadnená tvorba daňovo neuznaných rezerv, nezaplatených záväzkov a zameraných investícií.

**(m) Výdavky budúcich období a výnosy budúcich období**

Výdavky budúcich období a výnosy budúcich období sa vykazujú vo výške, ktorá je potrebná na dodržanie zásady vecnej a časovej súvislosti s účtovným obdobím.

**(n) Emisné kvóty**

Účtovná jednotka nemá náplň k tomuto bodu.

**(o) Dotácie zo štátneho rozpočtu**

Účtovná jednotka v roku 2020 čerpała dotácie v rámci podpory štátu podľa Opatrenia 3B-Prvej pomoci podnikateľom na zmiernenie dopadov pandémie COVID-19 v celkovej výške 65 100 Eur.

**(p) Prenájom (lízing)**

Spoločnosť prenájma formou operatívneho prenájmu predovšetkým pozemky na ťažbu a výkon podnikateľskej činnosti. Zmluvy sú uzatvárané na obdobie minimálne 5 a viac rokov. Majetok prenajatý na základe uzatvorenej lízingovej zmluvy vykazuje ako svoj majetok jeho nájomca, nie vlastník. Spoločnosť v roku 2020 časť obstaraného majetku financovala formou finančného lízingu a účelového úveru.

**(q) Deriváty**

Účtovná jednotka nemá náplň k tomuto bodu.

**(r) Majetok a záväzky zabezpečené derivátmi**

Účtovná jednotka nemá náplň k tomuto bodu.

**(s) Cudzia mena**

Majetok a záväzky vyjadrené v cudzej mene sa ku dňu uskutočnenia účtovného prípadu prepočítavajú na menu euro referenčným výmenným kurzom určeným a vyhláseným Európskou centrálnou bankou alebo Národnou bankou Slovenska v deň predchádzajúci dňu uskutočnenia účtovného prípadu.

Majetok a záväzky vyjadrené v cudzej mene (okrem prijatých a poskytnutých preddavkov) sa ku dňu, ku ktorému sa zostavuje účtovná závierka, prepočítavajú na menu euro referenčným výmenným kurzom určeným a vyhláseným Európskou centrálnou bankou alebo Národnou bankou Slovenska v deň, ku ktorému sa zostavuje účtovná závierka, a účtujú sa s vplyvom na výsledok hospodárenia.

Prijaté a poskytnuté preddavky sa ku dňu, ku ktorému sa zostavuje účtovná závierka, na menu euro už neprepočítavajú.

**(t) Výnosy**

Tržby za vlastné výkony a tovar neobsahujú daň z pridanej hodnoty. Sú tiež znížené o zľavy a zrážky (skontá, dobropisy a pod.), bez ohľadu na to, či zákazník mal vopred na zľavu nárok, alebo či ide o dodatočne uznanú zľavu.

## F. INFORMÁCIE O ÚDAJOCH NA STRANE AKTÍV SÚVAHY

## 1. Dlhodobý nehmotný majetok a dlhodobý hmotný majetok

Prehľad o pohybe dlhodobého nehmotného majetku a dlhodobého hmotného majetku od 1. januára 2020 do 31. decembra 2020 a za porovnateľné obdobie od 1. januára 2019 do 31. decembra 2019 je uvedený v tabuľkách:

## Pohyb dlhodobého nehmotného majetku

Dlhodobý nehmotný majetok	Bežné účtovné obdobie							
	Aktivované náklady na vývoj	Softvér	Oceniteľné práva	Goodwill	Ostatný DNM	Obstarávaný DNM	Poskytnuté preddavky na DNM	Spolu
a	b	c	d	e	f	g	h	i
Prvotné ocenenie								
Stav na začiatku	0	13 992	719 720	0	0	0	0	733 712
Prírastky								
Úbytky								
Presuny								
Stav na konci účtovného	0	13 992	719 720	0	0	0	0	733 712
Oprávky								
Stav na začiatku	0	13 992	719 720	0	0	0	0	733 712
Prírastky								
Úbytky								
Stav na konci účtovného	0	13 992	719 720	0	0	0	0	733 712
Opravné položky								
Stav na začiatku účtovného obdobia								
Prírastky								
Úbytky								
Stav na konci účtovného								
Zostatková hodnota								
Stav na začiatku	0	0	0	0	0	0	0	0
Stav na konci účtovného obdobia	0	0	0	0	0	0	0	0

Dlhodobý nehmotný majetok	Bezprostredne predchádzajúce účtovné obdobie							
	Aktivované náklady na vývoj	Softvér	Oceniteľné práva	Goodwill	Ostatný DNM	Obstarávaný DNM	Poskytnuté preddavky na DNM	Spolu
a	b	c	d	e	f	g	h	i
Prvotné ocenenie								
Stav na začiatku	0	13 992	719 720	0	0	0	0	733 712
Prírastky								
Úbytky								
Presuny								
Stav na konci účtovného	0	13 992	719 720	0	0	0	0	733 712
Oprávky								
Stav na začiatku	0	13 992	719 720	0	0	0	0	733 712
Prírastky								

		3	6	7	0	6	3	1	1
2	0	2	2	2	7	9	5	2	3

Úbytky									
<b>Stav na konci účtovného obdobia</b>	<b>0</b>	<b>13 992</b>	<b>719 720</b>						<b>733 712</b>
Opravné položky									
<b>Stav na začiatku účtovného obdobia</b>									
Prírastky									
Úbytky									
<b>Stav na konci účtovného obdobia</b>									
Zostatková hodnota									
<b>Stav na začiatku</b>	<b>0</b>	<b>0</b>	<b>0</b>	<b>0</b>	<b>0</b>	<b>0</b>	<b>0</b>	<b>0</b>	<b>0</b>
<b>Stav na konci účtovného obdobia</b>	<b>0</b>	<b>0</b>	<b>0</b>	<b>0</b>	<b>0</b>	<b>0</b>	<b>0</b>	<b>0</b>	<b>0</b>

## Pohyb dlhodobého hmotného majetku

Dlhodobý hmotný majetok	Bežné účtovné obdobie								
	Pozemky	Stavby	Samostatné hnutelné veci	Pestovateľské celky	Základné stádo a ťažné	Ostatný DHM	Obstarávaný DHM	Poskytnuté preddavky na DHM	Spolu
a	b	c	d	e	f	g	h	i	j
Prvotné ocenenie									
<b>Stav na začiatku</b>	<b>4 099 670</b>	<b>2 396 543</b>	<b>8 197 464</b>			<b>414 767</b>	<b>716 289</b>	<b>0</b>	<b>15 824 733</b>
Prírastky	79 718	14 106	73 455				156 624	2804	326 707
Úbytky	57 515	4 781	45 326				167 280	2804	277 706
Presuny									
<b>Stav na konci účtovného obdobia</b>	<b>4 121 873</b>	<b>2 405 868</b>	<b>8 225 593</b>			<b>414 767</b>	<b>705 633</b>	<b>0</b>	<b>15 873 734</b>
Oprávky									
<b>Stav na začiatku</b>	<b>0</b>	<b>1 032 224</b>	<b>5 835 546</b>			<b>122 146</b>			<b>6 989 916</b>
Prírastky		124 387	605 316			38 456			768 159
Úbytky		4 781	45 326						50 107
<b>Stav na konci účtovného obdobia</b>		<b>1 151 830</b>	<b>6 395 536</b>			<b>160 602</b>			<b>7 707 968</b>
Opravné položky									
<b>Stav na začiatku</b>									
Prírastky									
Úbytky									
<b>Stav na konci účtovného obdobia</b>									
<b>Stav na začiatku</b>	<b>4 099 670</b>	<b>1 364 319</b>	<b>2 361 918</b>			<b>292 621</b>	<b>716 289</b>		<b>8 834 817</b>
<b>Stav na konci účtovného obdobia</b>	<b>4 121 873</b>	<b>1 254 038</b>	<b>1 830 057</b>			<b>254 165</b>	<b>705 633</b>		<b>8 165 766</b>

V dôsledku opatrosní z možných dopadov pandemickej situácie ÚJ v roku 2020 obmedzila vynakladanie finančných prostriedkov do oblasti investícií. Investičné výdavky boli vynakladané iba na nevyhnutné investície zamerané na výrobnú oblasť a ochranu majetku a investície, ktoré v budúcnosti môžu spoločnosti priniesť rozšírenie podnikateľskej činnosti v oblasti dobývania.

Bola uzatvorená zámenná zmluva s Mestom Spišská Nová Ves, na základe ktorej spoločnosť VSK MINERAL s.r.o. získala pozemky v hodnote 50 420 Eur v blízkosti dobývacieho priestoru, s možnosťou rozšírenia banskej činnosti na tieto pozemky. Ďalšie investície boli zamerané na obstaranie prístrojov a technologických zariadení v objeme 52 853 Eur, otvarka lomov a ostatné investície do zázemia lomov predstavovali čiastku 53 351 Eur.

Na základe rozhodnutia Najvyššieho súdu SR ÚJ v roku 2020 zúčtovala na ťarchu škody hodnotu pozemkov vo výške 32 152 Eur, ktoré bola povinná na základe rozhodnutia súdu vrátiť reštituentom. Pôvodne boli tieto pozemky v dobrej viere obstarané formou dražby v rokoch 2010 a 2011. V čase obstarania pozemkov neboli reštitučné nároky známe.

Na dlhodobý hmotný majetok v dobývacom priestore Gretla (Spišská Nová Ves IV) bolo zriadené záložné právo v prospech veriteľa – VÚB a. s. na zabezpečenie kontokorentného úveru v objeme 1 300 000 Eur s klesajúcim limitom do výšky 1 100 000 Eur. V roku 2015 bolo v prospech VUB zriadené záložné právo k majetku v dobývacom priestore (DP) Brekov z dôvodu čerpania dlhodobého investičného úveru vo výške 700 000 Eur.

Spoločnosť vykazuje k 31.12.2020 dopravné prostriedky a stroje – technologické zariadenia financované prostredníctvom lízingu a účelového úveru 16 strojov a dopravných prostriedkov v obstarávacej cene 2 141 126 Eur, ktoré vykazuje ako svoj majetok. V roku 2020 boli ukončených 5 lízingov/úverov.

Dlhodobý hmotný majetok – stroje a zariadenia je poistený pre prípad škôd spôsobených krádežou, živelnou pohromou a na lom stroja (strojné riziko) na novú hodnotu strojov vo výške 6 843 379 Eur (Kooperatíva).

Ostatný nehnuteľný a hnutelný majetok je poistený pre prípad škôd spôsobených krádežou, požiarom, prírodným nebezpečenstvom, vandalizmom, vlámaním a škodám pri prevoze peňazí – poisťna suma je 2 681 671 Eur (Generali, Kooperatíva).

Dlhodobý hmotný majetok	Bezprostredne predchádzajúce účtovné obdobie								
	Pozemky	Stavby	Samostatné hnutelné veci	Pestovateľské celky	Základné stádo a ťažné	Ostatný DHM	Obstarávaný DHM	Poskytnuté preddavky na DHM	Spolu
a	b	c	d	e	f	g	h	i	j
<b>Prvotné ocenenie</b>									
Stav na začiatku	4 068 916	2 320 425	7 357 880			274 366	848 548		14 870 135
Prírastky	42 380	76 118	849 481			140 401	1 052 912		2 161 292
Úbytky	11 626		9 897				1 185 171		1 206 694
Presuny									
Stav na konci účtovného obdobia	4 099 670	2 396 543	8 197 464			414 767	716 289		15 824 733
<b>Oprávky</b>									
Stav na začiatku		910 980	5 315 775			99 060			6 325 815
Prírastky		121 244	529 668			23 086			673 998
Úbytky			9 897						9 897
Stav na konci účtovného obdobia		1 032 224	5 835 546			122 146			6 989 916
<b>Opravné položky</b>									
Stav na začiatku									
Prírastky									
Úbytky									
Stav na konci účtovného obdobia									
<b>Zostatková hodnota</b>									
Stav na začiatku	4 068 916	1 409 445	2 042 105			175 306	848 548		8 544 320
Stav na konci účtovného obdobia	4 099 670	1 364 319	2 361 918			292 621	716 289		8 834 817

## 2. Dlhodobý finančný majetok

Prehľad o pohybe dlhodobého finančného majetku od 1. januára 2020 do 31. decembra 2020 a za porovnateľné obdobie od 1. januára 2019 do 31. decembra 2019 je uvedený v tabuľke:

Dlhodobý finančný majetok	Bežné účtovné obdobie								
	Podielové CP a podiely v DÚJ	Podielové CP a podiely v spoločnosti s podstatným vplyvom	Ostatné dlhodobé CP a podiely	Pôžičky ÚJ v kons. celku	Ostatný DFM	Pôžičky s dobou splatnosti najviac jeden rok	Obstarávaný DFM	Poskytnuté preddavky na DFM	Spolu
a	b	c	d	e	f	g	h	i	j
<b>Prvotné ocenenie</b>									
Stav na začiatku účtovného obdobia	592 129	1 095	2 285 941						2 879 165
Prírastky									
Úbytky									
Presuny									
Stav na konci účtovného obdobia	592 129	1 095	2 285 941						2 879 165
<b>Opravné položky</b>									
Stav na začiatku účtovného obdobia			187 201						187 201
Prírastky			34 745						34 745
Úbytky									
Stav na konci účtovného obdobia			221 946						221 946
Stav na začiatku účtovného obdobia	592 129	1 095	2 098 740						2 691 964
Stav na konci účtovného obdobia	592 129	1 095	2 063 995						2 657 219

Dlhodobý finančný majetok	Bezprostredne predchádzajúce účtovné obdobie								
	Podielové CP a podiely v DÚJ	Podielové CP a podiely v spoločnosti s podstatným vplyvom	Ostatné dlhodobé CP a podiely	Pôžičky ÚJ v kons. celku	Ostatný DFM	Pôžičky s dobou splatnosti najviac jeden rok	Obstarávaný DFM	Poskytnuté preddavky na DFM	Spolu
a	b	c	d	e	f	g	h	i	j
<b>Prvotné ocenenie</b>									
Stav na začiatku účtovného obdobia	592 129	1 095	2 094 844				0		2 688 068
Prírastky			235 487						235 487
Úbytky			44 390						44 390
Presuny									

Stav na konci účtovného obdobia	592 129	1 095	2 285 941				0		2 879 165
<b>Opravné položky</b>									
Stav na začiatku účtovného obdobia			0						
Prírastky			187 201						187 201
Úbytky									
Stav na konci účtovného obdobia			187 201						187 201
<b>Účtovná hodnota</b>									
Stav na začiatku účtovného obdobia	592 129	1 095	2 094 844				0		2 688 068
Stav na konci účtovného obdobia	592 129	1 095	2 098 740				0		2 691 964

Obchodné meno a sídlo	Bežné účtovné obdobie				
	Podiel ÚJ na ZI v %	Podiel ÚJ na hlasovacích právach v %	Hodnota vlastného imania ÚJ, v ktorej má ÚJ umiestnený DFM	Výsledok hospodárenia ÚJ, v ktorej má ÚJ umiestnený DFM	Účtovná hodnota DFM
a	b	c	d	e	f
<b>Dcérske účtovné jednotky</b>					
MINERAL AGRO, s.r.o.	99,719	99,719	- 45 930	- 105 413	592 129
<b>Účtovné jednotky s podstatným vplyvom</b>					
Slovenské kameňolomy v. o. s.	33	33	2 133	- 205	1 095
<b>Ostatné realizovateľné CP a podiely</b>					
Kameňolom Sokolec s.r.o.	15	15	971 025	491 183	413 928
Poľnohospodárske družstvo Paňovce	82,7	82,7	526 135	-175 134	1 650 066
<b>Obstarávaný DFM na účely vykonania vplyvu v inej ÚJ</b>					
<b>Dlhodobý finančný majetok spolu</b>	x	x	x	x	

V rámci inventarizácie bola metódou vlastného imania opravná položka vytvorená k finančnej investícii – členskému podielu v Poľnohospodárskom družstve Paňovce navýšená na sumu 221 946 Eur.

### 3. Zásoby

Spoločnosť netvorila opravnú položku k zásobám.

### 4. Údaje o zákazkovej výrobe

Spoločnosť nemá náplň na účtovanie o zákazkovej výrobe.

## 5. Pohľadávky

Vývoj opravnej položky v priebehu účtovného obdobia je zobrazený v nasledujúcom prehľade:

Pohľadávky	Bežné účtovné obdobie				
	Stav OP na začiatku účtovného obdobia	Tvorba OP	Zúčtovanie OP z dôvodu zániku opodstatnenosti	Zúčtovanie OP z dôvodu vyradenia majetku z účtovníctva	Stav OP na konci účtovného obdobia
a	b	c	d	e	f
Pohľadávky z obchodného styku	1 199				1 199
Pohľadávky voči dcérskej účtovnej jednotke a materskej účtovnej jednotke					
Ostatné pohľadávky v rámci konsolidovaného celku					
Pohľadávky voči spoločníkom, členom a združeniu					
Iné pohľadávky					
<b>Pohľadávky spolu</b>	<b>1 199</b>				<b>1 199</b>

Veková štruktúra pohľadávok za bežné účtovné obdobie je uvedená v nasledujúcom prehľade:

Názov položky	V lehote splatnosti	Po lehote splatnosti	Pohľadávky spolu
a	b	c	d
<b>Dlhodobé pohľadávky</b>			
Pohľadávky z obchodného styku			
Pohľadávky voči dcérskej účtovnej jednotke a materskej účtovnej jednotke			
Ostatné pohľadávky v rámci podielovej účasti	600 000		600 000
Pohľadávky voči spoločníkom, členom a združeniu			
Iné pohľadávky			
<b>Dlhodobé pohľadávky spolu</b>	<b>600 000</b>		<b>600 000</b>
<b>Krátkodobé pohľadávky</b>			
Pohľadávky z obchodného styku	365 417	219 231	584 648
Pohľadávky voči dcérskej účtovnej jednotke a materskej účtovnej jednotke	3 690		3 690
Ostatné pohľadávky v rámci podielovej účasti	39 033		39 033
Pohľadávky voči spoločníkom, členom a združeniu			
Sociálne poistenie			
Daňové pohľadávky a dotácie	44 159		44 159
Iné pohľadávky	1 959		1 959
<b>Krátkodobé pohľadávky spolu</b>	<b>454 258</b>	<b>219 231</b>	<b>673 489</b>

V ostatných pohľadávkach v rámci podielovej súčasti sú v dlhodobých pohľadávkach vykázané pohľadávky v objeme 600 000 Eur. z titulu poskytnutia pôžičiek. V záujme zabezpečenia pohľadávky bola v apríli 2020 uzatvorená záložná zmluva na pozemky v prospech záložného veriteľa VSK MINERAL s.r.o. Záložná zmluva je zapísaná v katastri nehnuteľností.

Vykázané ostatné krátkodobé pohľadávky v rámci podielovej účasti je vykázaná krátkodobá pôžička vo výške 27 000 Eur a úroky vo výške 12 033 €.

Daňové pohľadávky predstavujú pohľadávky na základe schváleného príspevku-dotácie ÚPSV v rámci Opatrenia 3B, z titulu preplatku na dani z daní z motorových vozidiel a nadmerného odpočtu dane z pridanej hodnoty.

Informácie o pohľadávkach zabezpečených záložným právom alebo inou formou zabezpečenia sú uvedené v nasledujúcom prehľade:

Opis predmetu záložného práva	Bežné účtovné obdobie	
	Hodnota predmetu 2020	Hodnota predmetu 2019
a		
Pohľadávky kryté záložným právom (VÚB, a.s. kontokorent)	1 200 000	1 000 000
Pohľadávky kryté záložným právom (VÚB, a.s. dlhodobý úver)	700 000	700 000
Pohľadávky kryté záložným právom (VÚB, a.s. revolvingový úver)		500 000
Pohľadávky kryté záložným právom (VÚB, a.s. úver na obežný majetok)	500 000	
<b>SPOLU</b>	<b>2 400 000</b>	<b>2 200 000</b>
Hodnota pohľadávok, na ktoré sa zriadilo záložné právo	356 700	
Hodnota pohľadávok, pri ktorých je obmedzené právo s nimi nakladať	x	x

Z dôvodu čerpania kontokorentného úveru je zriadené záložné právo na tovarové zásoby a zásoby hotových výrobkov V hodnote 223 079 Eur.

## 6. Finančné účty

Ako finančné účty sú vykázané peniaze v pokladnici, účty v bankách a ceniny. Účtami v bankách môže Spoločnosť voľne disponovať. Prehľad jednotlivých položiek finančných účtov:

	31. 12. 2020	31. 12. 2019
Pokladnica, ceniny	25 681	22 601
Bežné bankové účty	486 127	550 854
Bankové účty termínované		0
Peniaze na ceste		0
<b>Spolu</b>	<b>511 808</b>	<b>573 455</b>

## 7. Krátkodobý finančný majetok

Spoločnosť nevlastní krátkodobý finančný majetok.

## 1 INFORMÁCIE O ÚDAJOCH NA STRANE PASÍV SÚVAHY

## 1. Rozdelenie zisku

Účtovný zisk za rok 2019 bol rozdelený takto:

	2019
Účtovný zisk	555 642

## Rozdelenie účtovného zisku

2019

Prídel do zákonného rezervného fondu	7 841
Prídel do štatutárnych a ostatných fondov	0
Prídel do sociálneho fondu	0
Prídel na zvýšenie základného imania	0
Úhrada straty minulých období	0
Prevod do nerozdeleného zisku minulých rokov	185 081
Rozdelenie podielu na zisku spoločníkom, členom štatut. orgánu	285 438
Úhrada straty dcérskej spoločnosti	77 282
<b>Spolu</b>	<b>555 642</b>

O rozdelení výsledku hospodárenia za účtovné obdobie 2020 vo výške 600 904 Eur rozhodne valné zhromaždenie. Predbežný návrh štatutárneho orgánu valnému zhromaždeniu bude: vyplatenie podielu na zisku spoločníkom 200 000 Eur, tvorba zákonného rezervného nad rámec stanovený v zakladateľskej listine 10 000 Eur, podiely na zisku pre osoby bez majetkovej účasti na základnom imaní 70 000 Eur a zúčtovanie zostatku výsledku hospodárenia na nerozdelený zisk 320 904.

Zákonný rezervný fond vo výške 260 000 EUR predstavuje 10 % základného imania spoločnosti a bol vytvorený vo výške stanovenej v právnych predpisoch a v zakladateľskej listine.

## 2. Rezervy

Prehľad o rezervách za bežné účtovné obdobie je uvedený v nasledujúcom prehľade:

Názov položky	Bežné účtovné obdobie				
	Stav na začiatku účtovného obdobia	Tvorba	Použitie	Zrušenie	Stav na konci účtovného obdobia
a	b	c	d	e	f
<b>Dlhodobé rezervy, z toho:</b>	<b>1 743 128</b>	<b>326 758</b>			<b>2 069 886</b>
- rezerva na likvidáciu hlavných bankových diel, lomov a odpadov pri banskej činnosti	1 743 128	326 758			2 069 886
<b>Krátkodobé rezervy, z toho:</b>	<b>210 274</b>	<b>202 391</b>	<b>190 561</b>	<b>19 713</b>	<b>202 391</b>
- rezerva na mzdy za nevyčerpané dovolenky a odvody z miezd	84 758	77 171	82 088	2 670	77 171
- rezerva na audit	4 000	4 000	4 000		4 000
- rezervy na dobropisy					
- ostatné krátkodobé rezervy	121 516	121 220	104 473	17 043	121 220

Prehľad o rezervách za predchádzajúce účtovné obdobie je uvedený v nasledujúcom prehľade:

Názov položky	Bezprostredne predchádzajúce účtovné obdobie				
	Stav na začiatku účtovného obdobia	Tvorba	Použitie	Zrušenie	Stav na konci účtovného obdobia
a	b	c	d	e	f
<b>Dlhodobé rezervy, z toho:</b>	<b>1 407 955</b>	<b>335 173</b>			<b>1 743 128</b>

- rezerva na likvidáciu hlavných bankových diel, lomov a odpadov pri banskej činnosti	1 407 955	335 173			1 743 128
<b>Krátkodobé rezervy, z toho:</b>	<b>226 264</b>	<b>210 274</b>	<b>83 507</b>	<b>142 757</b>	<b>210 274</b>
- rezerva na mzdy za nevyčerpané dovolenky a odvody z miezd	79 507	84 758	79 507		84 758
- rezerva na audit	4 000	4 000	4 000		4 000
- rezervy na odmeny a odvody	0	0	0		0
- ostatné krátkodobé rezervy	142 757	121 516	0	142 757	121 516

### 3. Závazky

Štruktúra záväzkov podľa zostatkovej doby splatnosti je uvedená v nasledujúcom prehľade:

	31. 12. 2020	31. 12. 2019
Závazky po lehote splatnosti	12 894	49 060
Závazky so zostatkovou dobou splatnosti do jedného roka vrátane	1 410 568	1 628 802
Závazky so zostatkovou dobou splatnosti nad jeden rok		
<b>Krátkodobé záväzky spolu</b>	<b>1 423 462</b>	<b>1 677 862</b>
Závazky so zostatkovou dobou splatnosti jeden rok až päť rokov	3 142 429	3 788 109
Závazky so zostatkovou dobou splatnosti nad päť rokov		0
<b>Dlhodobé záväzky spolu</b>	<b>3 142 429</b>	<b>3 788 109</b>

Ťažisko dlhodobých záväzkov predstavujú záväzky voči materskej spoločnosti v objeme 2 525 553 Eur. Ďalší objem 542 714 Eur predstavuje časť záväzkov z titulu uzatvorených lízingových a účelových úverových zmlúv, ktorých splatnosť je viac ako jeden rok. V záväzkoch po lehote splatnosti nie sú vykázané žiadne záväzky, ktoré by ohrozovali finančnú stabilitu spoločnosti.

**Nevyfakturované dodávky** - účtovná jednotka zúčtovala nevyfakturované dodávky v objeme 7 162 €. Ťažisko tvorili nevyfakturovaný nájom, dobropisy za služby a náklady a dobropisy k dodávky elektriny.

### 4. Odložený daňový záväzok

Výpočet odloženého daňového záväzku je uvedený v nasledujúcom prehľade:

	31. 12. 2020	31. 12. 2019
Dočasné rozdiely medzi účtovnou hodnotou majetku a záväzkov	334 982	415 240
- odpočítateľné	3 338 261	4 171 582
- zdaniteľné	-3 003 279	-3 756 342
Sadzba dane z príjmov (v %)	21	21
<b>Odložená daňová pohľadávka</b>		
<b>Uplatnená daňová pohľadávka</b>	<b>40 814</b>	<b>86 300</b>
Zaučtovaná ako zníženie nákladov		
Zaučtovaná do vlastného imania		0
<b>Odložený daňový záväzok</b>	<b>70 346</b>	<b>87 200</b>
<b>Zmena odloženého daňového záväzku</b>	<b>29 532</b>	<b>44 354</b>
Zaučtovaná ako náklad	28 632	-43 454
Zaučtovaná do vlastného imania	0	0
Zostatok účtu 481 - Odložený daňový záväzok	29 532	900

## 5. Sociálny fond

Tvorba a čerpanie sociálneho fondu v priebehu účtovného obdobia sú znázornené v nasledujúcom prehľade:

	31. 12. 2020	31. 12. 2019
<b>Začiatkový stav sociálneho fondu</b>	<b>37 548</b>	<b>31 309</b>
Tvorba sociálneho fondu na ťarchu nákladov	7 082	7 386
Tvorba sociálneho fondu zo zisku		
Ostatná tvorba sociálneho fondu		
<i>Tvorba sociálneho fondu spolu</i>	<b>7 082</b>	<b>7 386</b>
<i>Čerpanie sociálneho fondu</i>		1 147
<b>Konečný zostatok sociálneho fondu</b>	<b>44 630</b>	<b>37 548</b>

Sociálny fond účtovná jednotka tvorila podľa zákona o sociálnom fonde na ťarchu nákladov. V roku 2020 ÚJ sociálny fond nečerpala. V roku 2021 ÚJ predpokladá čerpanie podľa zákona o sociálnom fonde predovšetkým na sociálnu podporu zamestnancov na zmiernenie dopadov pandémie, príspevok na stravovanie a iné potreby zamestnancov.

## 6. Bankové úvery

Štruktúra bankových úverov je uvedená v nasledujúcom prehľade. Úvery sú poskytnuté iba od VUB a.s.:

a	Mena b	Úrok p.a. v % c	Dátum splatnosti d	Suma istiny v príslušnej mene k 31.12.2020 e	Suma istiny v príslušnej mene k 31.12.2019 f
<b>Dlhodobé bankové úvery r. 121</b>					
Bankový úver - investičný	EUR	1,8	25.04.2021	0	0
<b>Dlhodobé úvery spolu</b>				<b>0</b>	<b>0</b>
<b>Krátkodobé bankové úvery r. 139</b>					
Bankový úver	EUR	1,7	kontokorent ročne	70 963	380 673
Bankový úver - investičný - krátkodobý podiel s predpisom úrokov	EUR	1,8	25.04.2021	52 003	124 006
Bankový úver - ikrátkodobý revolving	EUR	1,7	20.11.2020	0	200 010
Bankový úver - krátkodobý na obežný maj.	EUR	1,7	27.05.2021	200 009	
<b>Krátkodobé úvery spolu</b>				<b>322 975</b>	<b>704 689</b>

V nadväznosti na vzniknutú pandernickú situáciu, ktorá vznikla začiatkom roka 2020 v záujme vytvorenia dočasnej rezervy finančných prostriedkov ÚJ využila možnosť odkladu splátok úverov na obdobie 6 mesiacov.

Úroky z bankových úverov boli v roku 2020 zúčtované v celkovom objeme:	18 849 Eur
Úroky za čerpanie kontokorentu	10 386 Eur
Úroky za čerpanie investičného úveru	1 641 Eur
Úroky za čerpanie termínovaného krátkodobého úveru	1 402 Eur
Úroky za čerpanie krátkodobého úveru na obežný majetok	5 420 Eur

## 7. Pôžičky

Účtovná jednotka vykazuje záväzky z prevzatia dlhu a za pôžičky investičného charakteru.

	Mena	Úrok p.a. v %	Dátum splatnosti	31. 12. 2020	31. 12. 2019
Dlhodobé pôžičky - investičné	EUR	4	31.12.2022	128 292	124 532
Dlhodobé pôžičky - investičné	EUR	4	31.12.2022	81 996	79 396
Dlhodobé pôžičky - investičné	EUR	4	31.12.2022	156 600	151 960
Dlhodobé pôžičky - investičné	EUR	4	31.12.2024	308 660	298 660
Dlhodobé pôžičky - investičné	EUR	4	31.12.2025	827 252	800 052
Dlhodobé pôžičky - investičné	EUR	4	31.12.2025	116 425	112 625
Dlhodobé pôžičky - investičné	EUR	4	31.12.2022	345 219	333 219
Dlhodobé pôžičky - investičné	EUR	4	31.12.2022	113 305	109 305
Dlhodobé pôžičky - investičné	EUR	4	31.12.2022	162 446	156 806
Dlhodobé pôžičky - investičné	EUR	4	31.12.2022	110 992	106 993
Dlhodobé pôžičky - investičné	EUR	4	31.12.2023	0	107 310
Dlhodobé pôžičky - investičné	EUR	4	31.12.2023	110 127	106 126
Dlhodobé pôžičky - investičné	EUR	4	31.12.2023	64 239	207 288
<b>Dlhodobé pôžičky - investičné</b>				<b>2 525 553</b>	<b>2 694 272</b>

Výška úrokov prislúchajúca k uvedeným pôžičkám bola v roku 2020 zúčtovaná v objeme 91 127 €.

Uvedené pôžičky predstavujú záväzok voči materskej spoločnosti.

## 8. Majetok prenájatý formou finančného prenájmu

Spoločnosť má záväzky z finančného prenájmu a zmlúv o úvere za 10 stavebných strojov, 1 traktor, 3 osobné autá a 2 nákladné autá. Výška budúcich platieb rozdelená na istinu a finančný náklad podľa doby splatnosti je uvedená v nasledujúcom prehľade: Finančný náklad vyjadruje úroky, ktoré budú zaúčtované v nasledujúcich obdobiach.

	31. 12. 2020				31. 12. 2019		
	Splatnosť				Splatnosť		
	do jedného roka vrátane	od jedného roka do piatich rokov vrátane	viac ako päť rokov	do jedného roka vrátane	od jedného roka do piatich rokov vrátane	viac ako päť rokov	
a	b	c	d	e	f	g	
Istina	533 842	542 714		635 649	1 055 389	0	
Finančný náklad	13 767	6 493		23 105	19 549	0	
<b>Spolu</b>	<b>547 609</b>	<b>549 207</b>		<b>658 754</b>	<b>1 074 938</b>	<b>0</b>	

## 2 INFORMÁCIE O VÝNOSOCH

### 1. Zmena stavu zásob vlastnej výroby

a	2019	2020	2019	Zmena stavu vnútroorganizačných zásob	
	Konečný zostatok	Konečný zostatok	Začiatkový stav	2020	2019
	b	c	d	e	f
Nedokončená výroba a polotovary vlastnej výroby	76 637	62 258	109 610	-14 379	-32 973
Výrobky	1 251 345	1 242 481	1 037 214	-8 864	214 131
Zvieratá	0	0	0	0	0
<b>Spolu</b>	<b>1 327 982</b>	<b>1 304 739</b>	<b>1 146 824</b>	<b>-23 243</b>	<b>181 158</b>
Manká a škody				0	0
Reprezentačné				0	0
Dary				0	0
Iné - prevzatie zásob pri zlúčení, ktoré nie je na účtoch sk. 61 - zaokrúhl.				0	0
<b>Zmena stavu vnútroorganizačných zásob vo výkaze ziskov a strát</b>				<b>-23 243</b>	<b>181 158</b>

### 2. Čistý obrat

Čistý obrat Spoločnosti na účely zistenia povinnosti overenia individuálnej účtovnej závierky audítorom [§ 19 ods. 1 písm. a) zákona o účtovníctve] je uvedený v nasledujúcom prehľade:

	2020	2019
Tržby za vlastné výrobky	7 261 279	8 381 257
Tržby z predaja služieb	629 486	277 279
Tržby za tovar	45 113	16 818
Výnosy zo zákazky		
Výnosy z nehnuteľností na predaj		
Iné výnosy súvisiace s bežnou činnosťou		0
<b>Cistý obrat spolu</b>	<b>7 935 878</b>	<b>8 675 354</b>

## 3 INFORMÁCIE O NÁKLADOCH

### 1. Náklady voči audítorovi, audítorskej spoločnosti

Účtovná jednotka vynaložila náklady na overenie účtovnej závierky vo výške 4 000 Eur. Iné služby audítorskou spoločnosťou poskytované neboli.

#### 4 INFORMÁCIE O DANIACH Z PRÍJMOV

Prevod od teoretickej dane z príjmov k vykázanej dani z príjmov je uvedený v nasledujúcom prehľade:

a	2020			2019		
	Základ dane b	Daň c	Daň v % d	Základ dane e	Daň f	Daň v % g
Výsledok hospodárenia pred zdanením, z toho:	765 737		100,00 %	641 785		100,00 %
teoretická daň		160 805	21,00 %		134 775	21,00 %
Daňovo neuzn. náklady + odpisy PP	282 465	59 318	7,75 %	277 326	58 238	9,07 %
Výnosy nepodliehajúce dani	-56 582	-11 882	-1,55 %	-56 083	-11 777	-1,54 %
Položky znižujúce základ dane	-341 917	-71 802	-9,38 %	-244 775	-51 403	-6,71 %
Spolu	649 703	136 439	17,82 %	618 252	129 833	21,82 %
Umorenie stratty	-1 123	-236	-0,03 %	-1 123	-236	-0,03 %
Základ dane spolu	648 580	136 202	17,79 %	617 129	129 597	16,92 %
<b>Splatná daň z príjmov</b>		<b>136 202</b>	<b>17,82 %</b>		<b>129 597</b>	<b>21,82 %</b>
Odložená daň z príjmov		28 631	3,74 %		-43 454	-5,67 %
Daň z úrokov		0	21,00 %		0	21,00 %
<b>Celková daň z príjmov</b>		<b>164 833</b>	<b>21,56 %</b>		<b>86 143</b>	<b>16,15 %</b>

#### P. ZMENY VLASTNÉHO IMANIA

##### 1. Vlastné imanie

Prehľad o pohybe vlastného imania v priebehu účtovného obdobia je uvedený v nasledujúcom prehľade:

a	Bežné účtovné obdobie				
	Stav k 31.12.2019 b	Prírastky c	Úbytky d	Presuny e	Stav k 31.12.2020 f
Základné imanie	2 600 000				2 600 000
Vlastné akcie a vlastné obchodné podiely	0	0	0	0	0
Zmena základného imania	0	0	0	0	0
Pohľadávky za upísané vlastné imanie	0	0	0	0	0
Emisné ážio	0	0	0	0	0
Ostatné kapitálové fondy	0	0	0	0	0
Oceňovacie rozdiely z precenenia majetku a	0	0	0	0	0
Oceňovacie rozdiely z kapitálových účastí	-187 201	-34 745	0	0	-221 946
Oceňovacie rozdiely z precenenia pri zlúčení, splynutí	0	0	0	0	0
Zákonný rezervný fond	252 159	7 841	0	0	260 000
Štatutárne fondy a ostatné fondy	0	0	0	0	-
Nerozdelený zisk minulých rokov	3 518 793	185 080	0	0	3 703 873
Neuhradená strata minulých rokov	0	0	0	0	-
Výsledok hospodárenia bežného účtovného obdobia	555 642	600 904	555 642	0	600 904
Vyplatené dividendy	0	0	0	0	-
Ostatné položky vlastného imania (oprav.položka)	0	0	0	0	0
<b>Spolu</b>	<b>6 739 393</b>	<b>759 080</b>	<b>555 642</b>	<b>0</b>	<b>6 942 831</b>

## Predchádzajúce účtovné obdobie

	Stav k 31.12.2018	Prírastky	Úbytky	Presuny	Stav k 31.12.2019
a	b	c	d	e	f
Základné imanie	2 600 000	0	0	0	2 600 000
Vlastné akcie a vlastné obchodné podiely	0	0	0	0	0
Zmena základného imania	0	0	0	0	0
Pohľadávky za upísané vlastné imanie	0	0	0	0	0
Emisné ážio	0	0	0	0	0
Ostatné kapitálové fondy	0	0	0	0	0
Oceňovacie rozdiely z precenenia majetku a	0	0	0	0	0
Oceňovacie rozdiely z kapitálových účastí	0	-187 201	0	0	-187 201
Oceňovacie rozdiely z precenenia pri zlúčení, splnutí	0	0	0	0	0
Zákonný rezervný fond	226 335	25 824	0	0	252 159
Štatutárne fondy a ostatné fondy	0	0	0	0	0
Nerozdelený zisk minulých rokov	3 454 748	490 640	426 595	0	3 518 793
Neuhradená strata minulých rokov	0	0	0	0	0
Výsledok hospodárenia bežného účtovného obdobia	516 464	555 642	516 464	0	555 642
Vyplatené dividendy	0	0	0	0	0
Ostatné položky vlastného imania	0	0	0	0	0
<b>Spolu</b>	<b>6 797 547</b>	<b>884 905</b>	<b>943 059</b>	<b>0</b>	<b>6 739 393</b>

**Článok VI – UDALOSTI, KTORÉ NASTALI PO ZÁVIERKOVOM DNI****(Následné udalosti)**

Po 31. decembri 2020 nastali udalosti, ktoré síce nemajú významný vplyv na verné zobrazenie skutočností, ktoré sú predmetom účtovníctva k 31.12.2020, t. z. ku dňu zostavenia účtovnej závierky, avšak výrazným spôsobom ovplyvnia výsledok hospodárenia a súvahové položky v roku 2021. S cieľom postupného odbúrania finančných akvizícií, ktoré bezprostredne nesúvisia so základnou podnikateľskou činnosťou spoločnosti boli začiatkom roka 2021 uzatvorené Zmluvy o prevode časti členských podielov v Poľnohospodárskom družstve Paňovce, pričom cena za prevod je nižšia ako bola ich obstarávacia cena. ÚJ pristúpila k uzavretiu zmlúv s cieľom predísť ďalším budúcim rizikám, na základe ktorých by mohlo dôjsť k negatívnym dopadom na majetok a finančnú situáciu ÚJ. Predpokladaná strata z prevodu predstavuje sumu cca 380 tis. Eur.

Vedenie spoločnosti od vzniku mimoriadnej situácie, ktorá bola vyvolaná šírením vírusu COVID-19 a mala výrazný dopad na celosvetovú ekonomickú situáciu pozorne sleduje tento vývoj. Naša pozornosť je zameraná predovšetkým na slovenský a poľský trh, kde realizujeme svoje výrobky. Počas celého obdobia pandémie ÚJ prijíma a prijíma opatrenia na zamedzenie šírenia vírusu a ochranu zdravia svojich zamestnancov na svojich prevádzkových jednotkách v zmysle príslušných nariadení vlády a odporúčaných opatrení Úradu verejného zdravotníctva. Napriek predpokladanému poklesu tržieb v roku 2021 spoločnosť naďalej pokračuje v rozvoji svojich podnikateľských aktivít, realizácii racionalizačných opatrení a odbúravaní činnosti, ktoré bezprostredne nesúvisia s výkonom ťažiskovej podnikateľskej činnosti účtovnej jednotky tak, aby zabezpečila stabilné finančné a majetkové postavenie spoločnosti s perspektívou dlhodobého zachovania zamestnanosti. Na základe hodnotenia uplynulého obdobia a aktuálneho vývoja v roku 2021 spoločnosť je schopná pokračovať nepretržite v činnosti najbližších 12 mesiacov. Teda predpoklad nepretržitého pokračovania činnosti nie je ohrozený.

### Článok VII – INFORMÁCIE O SPRIAZNENÝCH OSOBÁCH

UJ voči spriazneným osobám vykazuje:

#### Závazky:

<b>Spriaznená osoba:</b>	<b>Bežné účtovné obdobie</b>	<b>Bezprostredne predchádzajúce účtovné obdobie</b>
<b>Zoznam transakcií:</b>		
VSK MINING LIMITED	2 525 553	2 694 272
VSK a. s.	619	603
Slovenské kameňolomy v .o. s.	-	1 492

#### Pohľadávky:

<b>Spriaznená osoba:</b>	<b>Bežné účtovné obdobie</b>	<b>Bezprostredne predchádzajúce účtovné</b>
<b>Zoznam transakcií:</b>		
Poľnohospodárske družstvo Paňovce – z titulu pôžičky a úrokov, pohľadávky z obchodného styku (505 €)	639 033	619 380
VSK a.s.	-	-
MINERAL AGRO, s.r.o. – úhrada straty	77 282	66 595
VSK PRO-ZEO s.r.o.	3 690	5 415
MRAMOR SLOVENSKO s.r.o.	-	-
Slovenské kameňolomy v. o. s.	-	1 949

#### Transakcie medzi spriaznenými osobami za rok 2020 :

<b>Spriaznená osoba:</b>	<b>Výnosy</b>	<b>Náklady</b>	<b>Nájom – licenčné poplatky</b>	<b>Podiel na zisku/Výnosy z predaja CP</b>	<b>Predaj zásob, materiálu</b>
<b>Zoznam transakcií:</b>					
VSK MINING LIMITED		91 127			
VSK a. s.	934	6 189			
Poľnohospodárske družstvo Paňovce – z titulu pôžičky a úrokov	12 083				
MINERAL AGRO, s.r.o.	1 770				
VSK PRO-ZEO s.r.o.	456		31 002		
MRAMOR SLOVENSKO s.r.o.	700		14 101		
Kameňolom Sokolec s.r.o.				54 875	

2) **Príjmy a výhody členov orgánov –**

Orgány účtovnej jednotky	Bežné účtovné obdobie	Bezprostredne predchádzajúce
<b>Štatutárny orgán</b>		
- druh príjmu (výhody):	X	X
Mzdové náklady z pracovno-právneho vzťahu	142 295	133 686
Odmeny za výkon funkcie konateľa	16 800	11 200
Podiel na zisku	35 000	60 000

**Článok VIII – OSTATNÉ INFORMÁCIE**

3) Informácie o finančných vzťahoch s orgánmi verejnej moci (§ 23d/6 ZoU): UJ z dôvodu, že je ťažobnou organizáciou uhradila v roku 2020 zákonom stanovené úhrady za dobývacie priestory v celkovej výške 9 294 Eur a poplatky za vydobyté nerasty vo výške 6 063 Eur.

		3	6	7	0	6	3	1	1
2	0	2	2	2	7	9	5	2	3

## Prehľad peňažných tokov

Označenie položky a	Obsah položky b	Bežné účtovné obdobie c	Bezprostredne predchádzajúce účtovné obdobie d
		r. 2020	r. 2019
	<b>Peňažné toky z prevádzkovej činnosti</b>		
Z/S	Výsledok hospodárenia z bežnej činnosti pred zdanením daňou z príjmov (+/-)	765 737	641 785
A. 1.	<b>Nepenažné operácie ovplyvňujúce výsledok hospodárenia z bežnej činnosti pred zdanením daňou z príjmov (+/-), (súčet A. 1. 1. až A. 1. 13.)</b>	<b>814 200</b>	<b>851 017</b>
A. 1. 1.	Odpisy DNM a DHM (+)	763 418	673 997
A. 1. 2.	Zostatková hodnota DNM a DHM účtovaná pri vyradení tohto majetku do nákladov na bežnú činnosť, s výnimkou jeho predaja (+)	0	11 626
A. 1. 3.	Odpis opravnej položky k nadobudnutému majetku (+/-)		
A. 1. 4.	Zmena stavu dlhodobých rezerv (+/-)	318 875	319 183
A. 1. 5.	Zmena stavu opravných položiek (+/-)	0	-20 378
A. 1. 6.	Zmena stavu položiek časového rozlíšenia nákladov a výnosov (+/-)	-1 583	-33 467
A. 1. 7.	Dividendy a iné podiely na zisku účtované do výnosov (-)	-56 882	-56 083
A. 1. 8.	Úroky účtované do nákladov (+)	18 849	18 144
A. 1. 9.	Úroky účtované do výnosov (-)	0	0
A. 1. 10.	Kurzový zisk vyčíslený k peňažným prostriedkom a peňažným ekvivalentom ku dňu, ku ktorému sa zostavuje účtovná závierka (-)		
A. 1. 11.	Kurzová strata vyčíslená k peňažným prostriedkom a peňažným ekvivalentom ku dňu, ku ktorému sa zostavuje účtovná závierka (+)	29	587
A. 1. 12.	Výsledok z predaja dlhodobého majetku, s výnimkou majetku, ktorý sa považuje za peňažný ekvivalent (+/-)	-243 055	-87 199
A. 1. 13.	Ostatné položky nepenažného charakteru, ktoré ovplyvňujú výsledok hospodárenia z bežnej činnosti, s výnimkou tých, ktoré sa uvádzajú osobitne v iných častiach prehľadu peňažných tokov (+/-)	14 549	24 607
A. 2.	<b>Vplyv zmien stavu pracovného kapitálu, ktorým sa na účely tohto opatrenia rozumie rozdiel medzi obehým majetkom a krátkodobými záväzkami s výnimkou položiek obehného majetku, ktoré sú súčasťou peňažných prostriedkov a peňažných ekvivalentov, na výsledok</b>	<b>-258 779</b>	<b>-20 793</b>
A. 2. 1.	Zmena stavu pohľadávok z prevádzkovej činnosti (-/+)	-33 501	358 557
A. 2. 2.	Zmena stavu záväzkov z prevádzkovej činnosti (+/-)	-254 400	-222 763
A. 2. 3.	Zmena stavu zásob (-/+)	29 122	-156 587
A. 2. 4.	Zmena stavu krátkodobého finančného majetku, s výnimkou majetku, ktorý je súčasťou peňažných prostriedkov a peňažných ekvivalentov (-/+)		
	<b>Peňažné toky z prevádzkovej činnosti s výnimkou príjmov a výdavkov, ktoré sa uvádzajú osobitne v iných častiach prehľadu peňažných tokov (+/-), (súčet Z/S + A. 1. + A. 2.)</b>	<b>1 321 158</b>	<b>1 472 009</b>
A. 3.	Prijaté úroky, s výnimkou tých, ktoré sa začleňujú do investičných činností (+)		
A. 4.	Výdavky na zaplatené úroky, s výnimkou tých, ktoré sa začleňujú do finančných činností (-)	-	-
A. 5.	Príjmy z dividend a iných podielov na zisku, s výnimkou tých, ktoré sa začleňujú do investičných činností (+)	-	-
A. 6.	Výdavky na vyplatené dividendy a iné podiely na zisku, s výnimkou tých, ktoré sa začleňujú do finančných činností (-)	0	0
	<b>Peňažné toky z prevádzkovej činnosti (+/-), (súčet Z/S + A. 1. až A. 6.)</b>	<b>1 321 158</b>	<b>1 472 009</b>
A. 7.	Výdavky na daň z príjmov účtovnej jednotky, s výnimkou tých, ktoré sa začleňujú do investičných činností alebo finančných činností (-/+)	-129 597	-135 522
A. 8.	Príjmy mimoriadneho charakteru vzťahujúce sa na prevádzkovú činnosť (+)		
A. 9.	Výdavky mimoriadneho charakteru vzťahujúce sa na prevádzkovú činnosť (-)		
<b>A</b>	<b>Čisté peňažné toky z prevádzkovej činnosti (+/-), (súčet Z/S + A. 1. až A. 9.)</b>	<b>1 191 561</b>	<b>1 336 487</b>
	<b>Peňažné toky z investičnej činnosti</b>		
B. 1.	Výdavky na obstaranie dlhodobého nehmotného majetku (-)		
B. 2.	Výdavky na obstaranie dlhodobého hmotného majetku (-)	-156 623	-1 052 912
B. 3.	Výdavky na obstaranie dlhodobých cenných papierov a podielov v iných účtovných jednotkách, s výnimkou cenných papierov, ktoré sa považujú za peňažné ekvivalenty a cenných papierov určených na predaj alebo na obchodovanie (-)		-235 487
B. 4.	Príjmy z predaja dlhodobého nehmotného majetku (+)		
B. 5.	Príjmy z predaja dlhodobého hmotného majetku (+)	272 361	98 825
B. 6.	Príjmy z predaja dlhodobých cenných papierov a podielov v iných účtovných jednotkách, s výnimkou cenných papierov, ktoré sa považujú za peňažné ekvivalenty a cenných papierov určených na predaj alebo na obchodovanie (+)		38 760
B. 7.	Výdavky na dlhodobé pôžičky poskytnuté účtovnou jednotkou inej účtovnej jednotke, ktorá je súčasťou konsolidovaného celku (-)	0	
B. 8.	Príjmy zo splácania dlhodobých pôžičiek poskytnutých účtovnou jednotkou inej účtovnej jednotke, ktorá je súčasťou konsolidovaného celku (+)	0	
B. 9.	Výdavky na dlhodobé pôžičky poskytnuté účtovnou jednotkou tretím osobám s výnimkou dlhodobých pôžičiek poskytnutých účtovnej jednotke, ktorá je súčasťou konsolidovaného celku (-)		0
B. 10.	Príjmy zo splácania pôžičiek poskytnutých účtovnou jednotkou tretím osobám, s výnimkou pôžičiek poskytnutých účtovnej jednotke, ktorá je súčasťou konsolidovaného celku (+)		
B. 11.	Prijaté úroky, s výnimkou tých, ktoré sa začleňujú do prevádzkových činností (+)		
B. 12.	Príjmy z dividend a iných podielov na zisku, s výnimkou tých, ktoré sa začleňujú do prevádzkových činností (+)	56 882	56 083

		3	6	7	0	6	3	1	1
2	0	2	2	2	7	9	5	2	3

B. 13.	Výdavky súvisiace s derivátmi s výnimkou, ak sú určené na predaj alebo na obchodovanie, alebo ak sa tieto výdavky považujú za peňažné toky z finančnej činnosti (-)		
B. 14.	Príjmy súvisiace s derivátmi s výnimkou, ak sú určené na predaj alebo na obchodovanie, alebo ak sa tieto výdavky považujú za peňažné toky z finančnej činnosti (+)		
B. 15.	Výdavky na daň z príjmov účtovnej jednotky, ak je ju možné začleniť do investičných činností (-)		
B. 16.	Príjmy mimoriadneho charakteru vzťahujúce sa na investičnú činnosť (+)		
B. 17.	Výdavky mimoriadneho charakteru vzťahujúce sa na investičnú činnosť (-)		
B. 18.	Ostatné príjmy vzťahujúce sa na investičnú činnosť (+)		
B. 19.	Ostatné výdavky vzťahujúce sa na investičnú činnosť (-)		
<b>B.</b>	<b>Čisté peňažné toky z investičnej činnosti (súčet B. 1. až B. 19.)</b>	<b>172 620</b>	<b>-1 094 731</b>
	<b>Peňažné toky z finančnej činnosti</b>		
C. 1.	Peňažné toky vo vlastnom imaní (súčet C. 1. 1. až C. 1. 8.)	0	0
C. 1. 1.	Príjmy z upísaných akcií a obchodných podielov (+)		
C. 1. 2.	Príjmy z ďalších vkladov do vlastného imania spoločníkmi alebo fyzickou osobou, ktorá je účtovnou jednotkou (+)		
C. 1. 3.	Prijaté peňažné dary (+)		
C. 1. 4.	Príjmy z úhrady straty spoločníkmi (+)		
C. 1. 5.	Výdavky na obstaranie alebo spätné odkúpenie vlastných akcií a vlastných obchodných podielov (-)		
C. 1. 6.	Výdavky spojené so znížením fondov vytvorených účtovnou jednotkou (-)		
C. 1. 7.	Výdavky na vyplatenie podielu na vlastnom imaní spoločníkmi účtovnej jednotky a fyzickou osobou, ktorá je účtovnou jednotkou (-)		
C. 1. 8.	Výdavky z iných dôvodov, ktoré súvisia so znížením vlastného imania (-)		
<b>C. 2.</b>	<b>Peňažné toky vznikajúce z dlhodobých záväzkov a krátkodobých záväzkov z finančnej činnosti, (súčet C. 2. 1. až C. 2. 9.)</b>	<b>-1 063 108</b>	<b>187 265</b>
C. 2. 1.	Príjmy z emisie dlhových cenných papierov (+)		
C. 2. 2.	Výdavky na úhradu záväzkov z dlhových CP (-)		
C. 2. 3.	Príjmy z úverov, ktoré účtovnej jednotke poskytla banka alebo pobočka zahraničnej banky, s výnimkou úverov, ktoré boli poskytnuté na zabezpečenie hlavného predmetu činnosti (+)		
C. 2. 4.	Výdavky na splácanie úverov, ktoré účtovnej jednotke poskytla banka alebo pobočka zahraničnej banky, s výnimkou úverov, ktoré boli poskytnuté na zabezpečenie hlavného predmetu činnosti (-)	-381 714	-146 530
C. 2. 5.	Príjmy z prijatých pôžičiek (+)		192 764
C. 2. 6.	Výdavky na splácanie pôžičiek (-)	-168 719	
C. 2. 7.	Výdavky na úhradu záväzkov z používania majetku, ktorý je predmetom zmluvy o kúpe prenajatej veci (-)		
C. 2. 8.	Príjmy z ostatných dlhodobých záväzkov a krátkodobých záväzkov vyplývajúcich z finančnej činnosti účtovnej jednotky, s výnimkou tých, ktoré sa uvádzajú osobitne v inej časti prehľadu peňažných tokov (+)		
C. 2. 9.	Výdavky na splácanie ostatných dlhodobých záväzkov a krátkodobých záväzkov vyplývajúcich z finančnej činnosti účtovnej jednotky, s výnimkou tých, ktoré sa uvádzajú osobitne v inej časti prehľadu peňažných tokov (-)	-512 675	141 031
C. 3.	Výdavky na zaplatené úroky, s výnimkou tých, ktoré sa začleňujú do prevádzkových činností (-)		
C. 4.	Výdavky na vyplatené dividendy a iné podiely na zisku, s výnimkou tých, ktoré sa začleňujú do prevádzkových činností (-)	-362 720	-366 595
C. 5.	Výdavky súvisiace s derivátmi, s výnimkou, ak sú určené na predaj alebo na obchodovanie, alebo ak sa považujú za peňažné toky z investičnej činnosti (-)		
C. 6.	Príjmy súvisiace s derivátmi, s výnimkou, ak sú určené na predaj alebo na obchodovanie, alebo ak sa považujú za peňažné toky z investičnej činnosti (+)		
C. 7.	Výdavky na daň z príjmov účtovnej jednotky, ak ich možno začleniť do finančných činností (-)		
C. 8.	Príjmy mimoriadneho charakteru vzťahujúce sa na finančnú činnosť (+)		
C. 9.	Výdavky mimoriadneho charakteru vzťahujúce sa na finančnú činnosť (-)		
<b>C.</b>	<b>Čisté peňažné toky z finančnej činnosti (súčet C. 1. až C. 9.)</b>	<b>-1 425 828</b>	<b>-179 330</b>
<b>D.</b>	<b>Čisté zvýšenie alebo čisté zníženie peňažných prostriedkov (+/-), (súčet A + B + C)</b>	<b>-61 647</b>	<b>62 426</b>
<b>E.</b>	<b>Stav peňažných prostriedkov a peňažných ekvivalentov na začiatku účtovného obdobia (+/-)</b>	<b>573 455</b>	<b>511 029</b>
<b>F.</b>	<b>Stav peňažných prostriedkov a peňažných ekvivalentov na konci účtovného obdobia pred zohľadnením kurzových rozdielov vyčíslených ku dňu, ku ktorému sa zostavuje účtovná závierka (+/-)</b>	<b>511 808</b>	<b>573 455</b>
<b>G.</b>	<b>Kurzové rozdiely vyčíslené k peňažným prostriedkom a peňažným ekvivalentom ku dňu, ku ktorému sa zostavuje účtovná závierka (+/-)</b>		
<b>H.</b>	<b>Zostatok peňažných prostriedkov a peňažných ekvivalentov na konci účtovného obdobia upravený o kurzové rozdiely vyčíslené ku dňu, ku ktorému sa zostavuje účtovná závierka (+/-)</b>	<b>511 808</b>	<b>573 455</b>

**SPRÁVA NEZÁVISLÉHO AUDÍTORA**  
Spoločníkovi a konateľom spoločnosti VSK MINERAL s.r.o.

**I. Správa z auditu účtovnej závierky.**

Názor

Uskutočnili sme audit účtovnej závierky spoločnosti VSK MINERAL s.r.o. („Spoločnosť“), ktorá obsahuje súvahu k 31. decembru 2020, výkaz ziskov a strát za rok končiaci sa k uvedenému dátumu, a poznámky, ktoré obsahujú súhrn významných účtovných zásad a účtovných metód.

Podľa nášho názoru, priložená účtovná závierka poskytuje pravdivý a verný obraz finančnej situácie Spoločnosti k 31. decembru 2020 a výsledku jej hospodárenia za rok končiaci sa k uvedenému dátumu podľa zákona č. 431/2002 Z. z. o účtovníctve v znení neskorších predpisov (ďalej len „zákon o účtovníctve“).

Základ pre názor

Audit sme vykonali podľa medzinárodných audítorských štandardov (International Standards on Auditing - ISA). Naša zodpovednosť podľa týchto štandardov je uvedená v odseku Zodpovednosť audítora za audit účtovnej závierky. Od Spoločnosti sme nezávislí podľa ustanovení zákona č. 423/2015 o štatutárnom audite a o zmene a doplnení zákona č. 431/2002 Z. z. o účtovníctve v znení neskorších predpisov (ďalej len „zákon o štatutárnom audite“) týkajúcich sa etiky, vrátane Etického kódexu audítora, relevantných pre náš audit účtovnej závierky a splnili sme aj ostatné požiadavky týchto ustanovení týkajúcich sa etiky. Sme presvedčení, že audítorské dôkazy, ktoré sme získali, poskytujú dostatočný a vhodný základ pre náš názor.

Zodpovednosť štatutárneho orgánu za účtovnú závierku

Štatutárny orgán je zodpovedný za zostavenie tejto účtovnej závierky podľa zákona o účtovníctve a za tie interné kontroly, ktoré považuje za potrebné na zostavenie účtovnej závierky, ktorá neobsahuje významné nesprávnosti, či už v dôsledku podvodu alebo chyby.

Pri zostavovaní účtovnej závierky je štatutárny orgán zodpovedný za zhodnotenie schopnosti Spoločnosti nepretržite pokračovať vo svojej činnosti, za opísanie skutočností týkajúcich sa nepretržitého pokračovania v činnosti, ak je to potrebné, a za použitie predpokladu nepretržitého pokračovania v činnosti v účtovníctve, ibaže by mal v úmysle Spoločnosť zlikvidovať alebo ukončiť jej činnosť, alebo by nemal inú realistickú možnosť než tak urobiť.

Zodpovednosť audítora<sup>1</sup> za audit účtovnej závierky

Našou zodpovednosťou je získať primerané uistenie, či účtovná závierka ako celok neobsahuje významné nesprávnosti, či už v dôsledku podvodu alebo chyby, a vydať správu audítora, vrátane názoru. Primerané uistenie je uistenie vysokého stupňa, ale nie je zárukou toho, že audit vykonaný podľa medzinárodných audítorských štandardov vždy odhalí významné nesprávnosti, ak také existujú. Nesprávnosti môžu vzniknúť v dôsledku podvodu alebo chyby a za významné sa považujú

---

<sup>1</sup> Pod pojmom „audítora“ sa rozumie „štatutárny audítora“ alebo „audítorská spoločnosť“ definovaní v §2, ods.2 a 3 zákona o štatutárnom audite.

vtedy, ak by sa dalo odôvodnene očakávať, že jednotlivo alebo v súhrne by mohli ovplyvniť ekonomické rozhodnutia používateľov, uskutočnené na základe tejto účtovnej závierky.

V rámci auditu uskutočneného podľa medzinárodných audítorských štandardov, počas celého auditu uplatňujeme odborný úsudok a zachovávame profesionálny skepticizmus. Okrem toho:

- Identifikujeme a posudzujeme riziká významnej nesprávnej účtovnej závierky, či už v dôsledku podvodu alebo chyby, navrhujeme a uskutočňujeme audítorské postupy reagujúce na tieto riziká a získavame audítorské dôkazy, ktoré sú dostatočné a vhodné na poskytnutie základu pre náš názor. Riziko neodhalenia významnej nesprávnej účtovnej závierky je vyššie ako toto riziko v dôsledku chyby, pretože podvod môže zahŕňať tajnú dohodu, falšovanie, úmyselné vynechanie, nepravdivé vyhlásenie alebo obídenie internej kontroly.
- Oboznamujeme sa s internými kontrolami relevantnými pre audit, aby sme mohli navrhnúť audítorské postupy vhodné za daných okolností, ale nie za účelom vyjadrenia názoru na efektívnosť interných kontrol Spoločnosti.
- Hodnotíme vhodnosť použitých účtovných zásad a účtovných metód a primeranosť účtovných odhadov a uvedenie s nimi súvisiacich informácií, uskutočnené štatutárnym orgánom.
- Robíme záver o tom, či štatutárny orgán vhodne v účtovníctve používa predpoklad nepretržitého pokračovania v činnosti a na základe získaných audítorských dôkazov záver o tom, či existuje významná neistota v súvislosti s udalosťami alebo okolnosťami, ktoré by mohli významne spochybníť schopnosť Spoločnosti nepretržite pokračovať v činnosti. Ak dospejeme k záveru, že významná neistota existuje, sme povinní upozorniť v našej správe audítora na súvisiace informácie uvedené v účtovnej závierke alebo, ak sú tieto informácie nedostatočné, modifikovať náš názor. Naše závery vychádzajú z audítorských dôkazov získaných do dátumu vydania našej správy audítora. Budúce udalosti alebo okolnosti však môžu spôsobiť, že spoločnosť prestane pokračovať v nepretržitej činnosti.
- Hodnotíme celkovú prezentáciu, štruktúru a obsah účtovnej závierky vrátane informácií v nej uvedených, ako aj to, či účtovná závierka zachytáva uskutočnené transakcie a udalosti spôsobom, ktorý vedie k ich vernému zobrazeniu.

## **II. Správa k ďalším požiadavkám zákonov a iných právnych predpisov.**

### Správa k informáciám, ktoré sa uvádzajú vo výročnej správe

Štatutárny orgán je zodpovedný za informácie uvedené vo výročnej správe, zostavenej podľa požiadaviek zákona o účtovníctve. Náš vyššie uvedený názor na účtovnú závierku sa nevzťahuje na iné informácie vo výročnej správe.

V súvislosti s auditom účtovnej závierky je našou zodpovednosťou oboznámenie sa s informáciami uvedenými vo výročnej správe a posúdenie, či tieto informácie nie sú vo významnom nesúlade s auditovanou účtovnou závierkou alebo našimi poznatkami, ktoré sme získali počas auditu účtovnej závierky, alebo sa inak zdajú byť významne nesprávne.

Výročnú správu sme ku dňu vydania správy audítora z auditu účtovnej závierky nemali k dispozícii.

Keď získame výročnú správu, posúdime, či výročná správa Spoločnosti obsahuje informácie, ktorých uvedenie vyžaduje zákon o účtovníctve, a na základe prác vykonaných počas auditu účtovnej závierky, vyjadríme názor, či:

- informácie uvedené vo výročnej správe zostavenej za rok 2020 sú v súlade s účtovnou závierkou za daný rok,
- výročná správa obsahuje informácie podľa zákona o účtovníctve.

Okrem toho uvedieme, či sme zistili významné nesprávnosti vo výročnej správe na základe našich poznatkov o účtovnej jednotke a situácii v nej, ktoré sme získali počas auditu účtovnej závierky.

V Košiciach dňa 25. 3. 2021



*Pribylincová*

*FINAUDIT s.r.o., Dargovská 3, Košice, číslo licencie 125*

*Ing. Viera Pribylincová, kľúčový štatutárny audítor, číslo licencie 557*