

**Manuvia a.s.**

**Výročná správa za rok 2019**

# Dodatok správy nezávislého audítora

Akcionárom, dozornej rade a predstavenstvu spoločnosti  
Manuvia, a.s.


## Správa k informáciám, ktoré sa uvádzajú vo výročnej správe


Overili sme účtovnú závierku spoločnosti Manuvia, a.s. (ďalej aj „Spoločnosť“) k 31. decembru 2019, uvedenú na stranách 15 – 60 výročnej správy Spoločnosti, ku ktorej sme dňa 7. apríla 2021 vydali správu nezávislého audítora, ktorá sa nachádza na stranách 12 – 14 výročnej správy Spoločnosti. Tento dodatok sme vypracovali v zmysle § 27 odsek 6 zákona č. 423/2015 Z.z. o štatutárnom audite a o zmene a doplnení zákona č. 431/2002 Z. z. o účtovníctve v znení neskorších predpisov (ďalej len „zákon o štatutárnom audite“).

Na základe vykonaných prác opísaných v časti správy nezávislého audítora - Správa k informáciám, ktoré sa uvádzajú vo výročnej správe, podľa nášho názoru:

- informácie uvedené vo výročnej správe Spoločnosti zostavenej za rok 2019 sú v súlade s jej účtovnou závierkou za daný rok,
- výročná správa obsahuje informácie podľa zákona o účtovníctve.

Navyše na základe našich poznatkov, ktoré sme počas auditu získali o spoločnosti a prostredí, v ktorom pôsobí, sme povinní uviesť, či sme vo výročnej správe zistili významné nesprávnosti. V tejto súvislosti konštatujeme, že sme nezistili významné nesprávnosti vo výročnej správe.

  
FS consulting, s.r.o.  
Licencia UDVA č. 342

  
Dr. Jaroslav Kašiak, CPA  
Licencia SKAU č. 923

V Bratislave, 3. novembra 2021

Naša správa bola vypracovaná v slovenskom jazyku. Vo všetkých záležitostiach ohľadom interpretácie, stanovísk či názorov má slovenská jazyková mutácia našej správy prednosť pred jej jazykovou mutáciou.

**Obsah:**

A/ Základné údaje o spoločnosti.....	3
B/ Správa o podnikateľskej činnosti a finančnej situácii spoločnosti.....	6
C/ Udalosti po skončení účtovného obdobia.....	7
D/ Predpokladaný budúci vývoj činnosti spoločnosti.....	8
E/ Výdavky na činnosť v oblasti výskumu a vývoja.....	8
F/ Obstaranie vlastných akcií, dočasných listov, obchodných podielov a akcií, dočasných listov a obchodných podielov ovládajúcej osoby.....	9
G/ Návrh na rozdelenie zisku.....	9
H/ Organizačná zložka v zahraničí.....	9
I/ Údaje požadované podľa osobitných predpisov.....	9

Individuálna účtovná závierka

## A/ Základné údaje o spoločnosti

Spoločnosť Manuvia, a.s., pôvodný názov WBR Korytnica, a. s. Spoločnosť bola založená zakladateľskou listinou spísanou formou notárskej zápisnice N 370/2008, Nz 36883/2008 dňa 3.9.2008 v zmysle príslušných ustanovení z.č. 513/1991 Zb. Obchodný zákonník. Spoločnosť vznikla dňom zápisu 07.10.2008 do Obchodného registra Okresného súdu Bratislava I, oddiel: Sa, vložka: 10672/T. Dňa 06.03.2021 zapísaná do Obchodného registra Okresného súdu Bratislava I oddiel: Sa, vložka: 4602/B

**Obchodné meno:** Manuvia a.s, (od: 06.09.2018)

**Právna forma:** Akciová spoločnosť

**Sídlo:** Plynárenská 7/A, 821 09 Bratislava – mestská časť Ružinov  
(od: 24.09.2010 do: 05.03.2021)

**IČO:** 44 400 926

**DIČ:** 2022695829

**IČ DPH:** SK2022695829

<b>Predmet činnosti:</b>	prípravné práce k realizácii stavby	(od: 07.10.2008)
	uskutočňovanie stavieb a ich zmien	(od: 07.10.2008)
	dokončovacie stavebné práce pri realizácii exteriérov a interiérov	(od: 07.10.2008)
	kúpa tovaru na účely jeho predaja konečnému spotrebiteľovi (maloobchod) alebo iným prevádzkovateľom živnosti (veľkoobchod)	(od: 07.10.2008)
	sprostredkovateľská činnosť v oblasti služieb	(od: 07.10.2008)
	prenájom nehnuteľností spojený s poskytovaním iných než základných služieb spojených s prenájomom	(od: 07.10.2008)
	obstarávateľská činnosť spojená so správou a prenájomom nehnuteľností	(od: 07.10.2008)
	inžinierska činnosť - obstarávateľská činnosť v stavebníctve	(od: 07.10.2008)
	podnikateľské poradenstvo v rozsahu voľnej živnosti	(od: 07.10.2008)
	poradenstvo v oblasti stavebníctva	(od: 07.10.2008)
	sprostredkovateľská činnosť v oblasti obchodu	(od: 25.08.2012)
	sprostredkovateľská činnosť v oblasti výroby	(od: 25.08.2012)
	prieskum trhu a verejnej mienky	(od: 25.08.2012)
	reklamné a marketingové služby	(od: 25.08.2012)
	prenájom hnuťelných vecí	(od: 25.08.2012)
	vykonávanie mimoškolskej vzdelávacej činnosti	(od: 25.08.2012)
	administratívne služby	(od: 25.08.2012)
kuriérske služby	(od: 25.08.2012)	

organizovanie kultúrnych a iných spoločenských podujatí (od: 25.08.2012)  
čistiace a upratovacie služby (od: 25.08.2012)  
sprostredkovanie zamestnania za úhradu (od: 25.08.2012)  
vykonávanie činnosti agentúry dočasného zamestnávania (od: 23.09.2016)  
Vedenie účtovníctva (od: 06.09.2018)  
Vydavateľská činnosť, polygrafická výroba a knižárske práce (od: 06.09.2018)  
Počítačové služby a služby súvisiace s počítačovým spracovaním údajov (od: 06.09.2018)  
Správa registratúrnych záznamov bez trvalej dokumentárnej hodnoty

**Štatutárny orgán:**

Predstavenstvo  
Člen predstavenstva

Ing. Peter Dosedla  
Varšavská 22  
Košice-Sídlisko Ťahanovce 040 13  
Vznik funkcie: 14.08.2018  
Skončenie funkcie: 12.03.2020

Mgr. Jana Hačundová  
Sološnícka 59  
Bratislava – mestská časť Karlova Ves 841 04  
Vznik funkcie: 11.01.2017  
Skončenie funkcie: 10.09.2020

Ing. Róbert Gaboš  
Vysoká nad Kysucou 1317  
Vysoká nad Kysucou 023 55  
Vznik funkcie: 11.09.2020  
Skončenie funkcie: 14.01.2021

Peter Straka  
Jeřabinova 1320  
Jesenice 252 42  
Česká republika  
Vznik funkcie: 15.01.2021

Predseda predstavenstva  
Ing. Dušan Letošník  
Dvorkinova 12  
Košice – mestská časť Dargovských hrdinov 040 22  
Vznik funkcie: 11.08.2018  
Skončenie funkcie: 14.01.2021

Ing. Ondřej Wysoglad  
Azalková 530  
Jesenice 252 42  
Česká republika  
Vznik funkcie: 15.01.2021

**Základné  
imanie:**

34 945 EUR Rozsah splatenia: 34 945 EUR  
33 200 EUR

(od: 05.03.2021)  
(od: 01.09.2009  
do: 04.03.2021)

**Akcie:**

Počet: 100  
Druh: kmeňové  
Podoba: listinné  
Forma: akcie na meno  
Menovitá hodnota: 332 EUR

Počet: 5  
Druh: prioritné  
Podoba: listinné  
Forma: akcie na meno  
Menovitá hodnota: 349 EUR

## B/ Správa o podnikateľskej činnosti a finančnej situácii spoločnosti

V roku 2020 spoločnosť dosiahla nasledovných výsledkov:

	REAL 1	REAL 2	REAL 3	REAL 4	REAL 5	REAL 6	REAL 7	REAL 8	REAL 9	REAL 10	REAL 11	REAL 12	SUMA REAL
<b>VÝNOSY</b>	<b>322 391</b>	<b>392 517</b>	<b>234 183</b>	<b>189 025</b>	<b>134 474</b>	<b>95 251</b>	<b>63 740</b>	<b>175 257</b>	<b>193 760</b>	<b>212 203</b>	<b>221 594</b>	<b>98 313</b>	<b>0 878 512</b>
Výnosy servisní poslužitek	113 625	318 806	217 217	166 792	99 083	80 476	79 166	160 656	178 995	196 431	209 882	77 749	1 894 874
Výnosy accounting	0	0	0	0	0	0	0	0	0	0	0	0	0
Výnosy callcentrum	0	0	0	0	0	0	0	0	0	0	0	0	0
Výnosy BDM	0	0	0	0	0	0	0	0	0	0	0	0	0
Ostatní výnosy	8 767	16 711	16 916	16 232	15 391	14 777	14 594	14 661	14 765	15 061	15 512	15 568	179 634
<b>AUTA</b>	<b>7 289</b>	<b>6 212</b>	<b>5 414</b>	<b>3 688</b>	<b>4 215</b>	<b>6 221</b>	<b>3 877</b>	<b>4 592</b>	<b>4 191</b>	<b>4 947</b>	<b>8 965</b>	<b>4 287</b>	<b>58 888</b>
Auta - spotřeba PHM	3 555	2 985	1 594	701	1 203	3 295	1 001	1 750	1 424	1 785	1 169	1 287	21 749
Auta - mytí, důlžiční známky, parkovné	164	239	0	0	25	59	45	20	6	6	74	12	652
Auta - pronájem	3 570	2 988	3 821	2 988	2 988	2 866	2 831	2 761	2 761	3 156	2 721	2 988	36 437
IT/Telefony	<b>3 040</b>	<b>2 741</b>	<b>3 243</b>	<b>3 018</b>	<b>2 767</b>	<b>7 460</b>	<b>2 157</b>	<b>2 110</b>	<b>3 678</b>	<b>2 559</b>	<b>2 512</b>	<b>2 618</b>	<b>37 913</b>
IT/Tei	3 040	2 741	3 243	3 018	2 767	7 460	2 157	2 110	3 678	2 559	2 512	2 618	37 912
<b>PERSONÁLNÍ NÁKLADY THP</b>	<b>85 013</b>	<b>89 893</b>	<b>84 779</b>	<b>89 121</b>	<b>85 227</b>	<b>86 278</b>	<b>87 612</b>	<b>100 800</b>	<b>87 905</b>	<b>101 584</b>	<b>101 584</b>	<b>112 328</b>	<b>1 110 178</b>
Mzdy zaměstnanci	61 570	65 201	61 384	66 049	63 435	62 609	63 783	77 796	64 239	72 058	72 781	81 633	812 377
Odvody	22 331	23 614	22 290	22 335	22 463	22 910	23 091	27 819	23 228	25 319	25 512	26 897	287 598
Ostatné mzdové náklady	615	1 078	1 106	748	650	859	828	1 223	498	4 206	3 373	4 018	19 201
<b>OSTATNÁ ŘEŠBA na meno</b>	<b>13 739</b>	<b>18 950</b>	<b>9 112</b>	<b>8 673</b>	<b>7 230</b>	<b>7 764</b>	<b>6 441</b>	<b>6 504</b>	<b>7 560</b>	<b>3 533</b>	<b>3 287</b>	<b>1 980</b>	<b>75 837</b>
Pojištění zaměstnanců	0	0	0	0	0	0	0	0	0	0	0	0	0
Reprezentace	1 467	1 732	74	0	74	595	36	201	961	388	8	205	5 743
Ostatné náklady (škody)	0	0	0	0	0	0	0	0	0	0	0	0	0
Ostatné výnosy	0	0	0	0	0	0	0	0	0	0	0	0	0
Cestovné, ubytování prac. Cesty, ubytování THP, školení THP	10 321	9 218	9 038	3 673	3 196	7 109	6 485	6 302	6 589	3 145	3 278	1 781	70 095
<b>OSTATNÁ ŘEŠBA společnosti za entitu</b>	<b>85 256</b>	<b>48 325</b>	<b>82 494</b>	<b>43 875</b>	<b>54 062</b>	<b>72 047</b>	<b>40 461</b>	<b>48 234</b>	<b>54 015</b>	<b>59 756</b>	<b>87 688</b>	<b>88 476</b>	<b>778 828</b>
Intemat.pobočky	31	31	31	31	31	31	31	31	31	31	31	31	372
Kancelářský nábytek	0	0	0	0	0	0	0	0	0	0	0	0	0
Kancelářský a spotřební materiál	407	485	97	314	177	205	50	167	448	114	163	257	2 885
Nájemné pronájem-náklad	3 390	4 310	3 390	3 390	3 390	3 390	3 599	3 390	3 390	3 390	4 495	3 160	42 680
Ukládání prostor-znašema	0	0	0	0	0	0	0	0	0	0	0	0	0
Odborná literatura a tisk	0	0	0	0	0	0	0	0	0	0	0	0	0
Prostředím majetku	0	0	0	0	0	0	0	0	0	0	0	0	0
Pojištění odpovědnosti za škody zaměstnavatele	20 610	19 280	20 610	19 945	20 610	19 945	20 386	20 386	19 728	20 386	19 728	20 386	242 006
Pojištění proti úpadku	0	0	0	0	0	0	0	0	0	0	0	0	0
Poplatky (např. BTVS, členská apod.)	10 978	5 540	31 082	3 659	13 810	12 056	2 623	7 648	11 409	9 126	45 083	28 181	181 195
Poradenské a právní služby	0	0	0	0	0	0	0	0	0	0	0	0	0
Audi	0	0	0	0	0	0	0	0	0	0	0	0	0
Pečovatné	0	0	0	0	0	0	0	0	0	0	0	0	0
Reprezentace	0	0	0	0	0	0	0	0	0	0	0	0	0
Spotřeba energie	407	371	329	311	324	325	327	404	404	413	465	432	4 513
Reklamné prostředky	0	0	0	0	0	0	0	0	0	0	0	0	0
Insurence na poškození	0	0	0	0	0	0	0	0	0	0	0	0	0
Ostatní náklady	59 522	18 317	27 936	16 228	17 721	36 095	13 445	17 229	18 605	26 296	17 721	36 029	205 174
BE/Fin/Support CLKOM NIMAd	-79 645	177 286	48 088	28 640	38 338	-84 617	-46 798	6 008	36 351	89 913	26 358	-116 388	7 322

Aktuální vývoj a přehled finančních toků v roce 2021 vystihuje tabulka CashFlow společnosti:

	1	2	3	4	5	6
Zostatok z minulého týdňa	111 176,00 €	-161 009,15 €	-380 615,35 €	-408 003,83 €	-444 314,31 €	-693 169,08 €
Pohľadávky SK	69 044,40 €	105 487,20 €	452 812,80 €	298 606,00 €	274 550,40 €	277 358,40 €
Závázky SK	164 960,84 €	100 032,32 €	86 516,00 €	106 523,72 €	261 108,86 €	81 888,31 €
DPH	9 942,71 €	31 026,24 €	34 758,76 €	31 262,40 €	38 032,08 €	5 504,17 €
Mzdy SK	75 000,00 €	116 800,00 €	270 000,00 €	106 500,00 €	120 000,00 €	116 000,00 €
Odvody SK	89 323,20 €	75 824,04 €	87 515,72 €	-89 219,56 €	102 853,43 €	91 203,26 €
Spĺatkovanie SK	2 002,80 €	1 410,80 €	1 410,80 €	1 410,80 €	1 410,80 €	1 410,80 €
Celkom	-161 009,15 €	-380 615,35 €	-408 003,83 €	-444 314,31 €	-693 169,08 €	-711 817,22 €

Finančnú situáciu Spoločnosti za posledné 2 účtovné obdobia vystihujú v skrátenej verzii nasledovná súvaha a výkaz ziskov a strát v EUR:

#### Súvaha

	2019	2018
<b>Strana Aktív</b>		
Spolu majetok:	90 913 871	66 280 682
Dlhodobý nehmotný majetok:	501 662	11 687
Dlhodobý finančný majetok:	83 274 807	61 817 656
Zásoby:	2 236	29 634
Dlhodobé pohľadávky:		64 473
Krátkodobé pohľadávky:	2 711 212	781 292
Finančné účty:	3 241 792	1 255 610
Časové rozlíšenie:	950 208	2 028 024
<b>Strana Pasív:</b>		
Spolu vlastné imanie a záväzky:	90 913 871	66 280 682
Základné imanie:	33 200	33 200
Zákonný rezervný fond:	6 861	6 861
VH minulých rokov	-5 584 487	-1 775 471
VH za účtovné obdobie:	-21 550 956	-3 811 980
Dlhodobé záväzky:	9 780 347	8 805 575
Krátkodobé záväzky:	64 604 678	40 068 297
Krátkodobé rezervy:	197 296	163 770
Bežné bankové úvery:	8 207 019	2 741 860
Časové rozlíšenie:	19 913	48 570

#### Výkaz ziskov a strát

	2019	2018
Výnosy z hospodárskej činnosti:	8 705 431	7 143 245
Náklady na hospodársku činnosť:	6 327 356	6 050 377
Výsledok hospodárenia z hospodárskej činnosti:	2 378 075	1 092 868
Pridaná hodnota:	3 442 242	3 151 173
Výnosy z finančnej činnosti:		27 431
Náklady na finančnú činnosť:	25 262 192	5 833 615
Výsledok hospodárenia z finančnej činnosti :	-21 872 096	-4 018 424
VH pred zdanením:	-21 410 877	-3 774 164
Daň z príjmov:	140 079	37 816

#### C/ Udalosti po skončení účtovného obdobia

Koncom decembra 2019 boli zverejnené správy ohľadom obmedzeného množstva prípadov nákazy neznámym ochorením v Číne (neskôr označeným ako COVID – 19, Koronavírus), ktoré boli nahlásené Svetovej zdravotníckej organizácii. Počas prvých mesiacov roka 2020 sa vírus rozšíril celosvetovo. Spoločnosť posúdila dôsledky rozšírenia vírusu ako udalosť po konci

úctovného obdobia, ktoré si nevyžadujú úpravu účtovnej závierky. Keďže významná zložka tržieb z predaja služieb je závislá na ekonomickej, politickej a spoločenskej situácii v Slovenskej republike existuje riziko, že vplyvom ochorenia COVID – 19 by mohlo dôjsť k významnému poklesu tržieb z predaja služieb.

K dátumu vydania tejto výročnej správy je zrejmé, že tržby z predaja služieb za rok 2020 poklesli o takmer 67% oproti tržbám, ktoré spoločnosť vykázala za rok 2019. Negatívny dopad na tržby spoločnosti spôsobený ochorením COVID-19 v roku 2020 však nie je taký výrazný ako sa pôvodne predpokladalo. Vedenie spoločnosti odhadovalo pokles tržieb z predaja služieb za rok 2020 oproti plánu o 50%.

Manažment ale bude aj naďalej pokračovať v monitorovaní potenciálneho dopadu a podnikne kroky na zmiernenie negatívnych účinkov na spoločnosť.

Okrem vyššie uvedeného, po 31.decembri 2019 a do dňa zostavenia výročnej správy nenastali žiadne iné udalosti, ktoré by významným spôsobom ovplyvnili aktíva a pasíva spoločnosti, okrem tých, ktoré sú uvedené vyššie a ktoré sú výsledkom bežnej činnosti.

#### D/ Predpokladaný budúci vývoj činnosti spoločnosti

Predpokladaný budúci vývoj spoločnosti zobrazuje ročný plán.

	REAL 1	REAL 2	REAL 3	REAL 4	YP 5	YP 6	YP 7	YP 8	YP 9	YP 10	YP 11	YP 12	SUMARYTD
<b>VÝNOSY</b>	<b>255 812</b>	<b>258 547</b>	<b>274 308</b>	<b>251 853</b>	<b>253 000</b>	<b>253 000</b>	<b>253 000</b>	<b>253 000</b>	<b>253 000</b>	<b>253 000</b>	<b>253 000</b>	<b>253 000</b>	<b>3 064 515</b>
Výnosy servisní poplatkov	232 085	236 219	250 712	228 792	230 000	230 000	230 000	230 000	230 000	230 000	230 000	230 000	2 787 808
Výnosy accounting	0	0	0	0	0	0	0	0	0	0	0	0	0
Výnosy callcentrum	0	0	0	0	0	0	0	0	0	0	0	0	0
Výnosy BDM	0	0	0	0	0	0	0	0	0	0	0	0	0
Ostatní výnosy	23 727	22 328	23 591	23 061	23 000	23 000	23 000	23 000	23 000	23 000	23 000	23 000	276 707
<b>AUTIA</b>	<b>8 661</b>	<b>15 442</b>	<b>18 086</b>	<b>18 711</b>	<b>12 100</b>	<b>12 100</b>	<b>12 100</b>	<b>12 100</b>	<b>12 100</b>	<b>12 100</b>	<b>12 100</b>	<b>12 100</b>	<b>147 701</b>
Auto - spotřeba PHM	2 087	2 124	2 378	2 156	2 000	2 000	2 000	2 000	2 000	2 000	2 000	2 000	24 745
Auto - mytí, čistění známky, parkovné	82	90	353	16	100	100	100	100	100	100	100	100	1 341
Auto - pronájem	6 493	13 228	10 355	11 539	10 000	10 000	10 000	10 000	10 000	10 000	10 000	10 000	121 615
IT/Tr	5 836	3 353	3 484	3 789	3 800	3 800	3 800	3 800	3 800	3 800	3 800	3 800	46 862
IT/Tr	5 836	3 353	3 484	3 789	3 800	3 800	3 800	3 800	3 800	3 800	3 800	3 800	46 862
<b>PERSONÁLNÉ NÁKLADY THP</b>	<b>184 483</b>	<b>210 960</b>	<b>227 337</b>	<b>228 103</b>	<b>211 200</b>	<b>211 200</b>	<b>211 200</b>	<b>211 200</b>	<b>211 200</b>	<b>211 200</b>	<b>211 200</b>	<b>211 200</b>	<b>2 550 484</b>
Mzdy zamestnanci	140 400	142 423	155 503	152 314	160 000	160 000	160 000	160 000	160 000	160 000	160 000	160 000	1 870 641
Odvody	43 601	51 819	54 352	59 229	51 200	51 200	51 200	51 200	51 200	51 200	51 200	51 200	617 601
Ostatné mzdové náklady	10 482	16 718	17 482	17 560	0	0	0	0	0	0	0	0	62 242
<b>OSTATNÁ REČIA na meno</b>	<b>721</b>	<b>970</b>	<b>1 830</b>	<b>1 868</b>	<b>1 100</b>	<b>1 100</b>	<b>1 100</b>	<b>1 100</b>	<b>1 100</b>	<b>1 100</b>	<b>1 100</b>	<b>1 100</b>	<b>13 381</b>
Pojištění zamestnávateľa	0	0	0	0	0	0	0	0	0	0	0	0	0
Reprezentácie	62	107	98	335	100	100	100	100	100	100	100	100	1 401
Ostatné náklady (školy)	0	0	0	0	0	0	0	0	0	0	0	0	0
Ostatné výnosy	0	0	0	0	0	0	0	0	0	0	0	0	0
<b>Cestovné, ubytovacie, stravovacie, cestovné, ubytovacie THP, školenia THP</b>	<b>659</b>	<b>363</b>	<b>1 732</b>	<b>734</b>	<b>1 000</b>	<b>1 000</b>	<b>1 000</b>	<b>1 000</b>	<b>1 000</b>	<b>1 000</b>	<b>1 000</b>	<b>1 000</b>	<b>11 989</b>
<b>OSTATNÁ REČIA spoločná za entitu</b>	<b>36 849</b>	<b>26 579</b>	<b>22 327</b>	<b>18 122</b>	<b>18 481</b>	<b>18 481</b>	<b>18 481</b>	<b>18 481</b>	<b>18 481</b>	<b>18 481</b>	<b>18 481</b>	<b>18 481</b>	<b>251 765</b>
Internetes pobočky	31	31	31	31	31	31	31	31	31	31	31	31	371
Šancelárske služby	0	0	0	0	0	0	0	0	0	0	0	0	0
Šancelárske a spotrebné materiály	428	240	33	105	200	200	200	200	200	200	200	200	2 486
Nájemné priestor-úklid	3 192	4 498	4 498	4 498	4 500	4 500	4 500	4 500	4 500	4 500	4 500	4 500	52 384
Úklid priestor-zrušeno	0	0	0	0	0	0	0	0	0	0	0	0	0
Odborná literatúra a tisk	0	0	0	0	0	0	0	0	0	0	0	0	0
Pracovný materiál	0	0	0	0	0	0	0	0	0	0	0	0	0
Pojištění odpovědnosti za škody zamestnávateľa	1 281	1 157	1 251	43	1 000	1 000	1 000	1 000	1 000	1 000	1 000	1 000	11 733
Pojištění proti úpadku	0	0	0	0	0	0	0	0	0	0	0	0	0
Poplatky (např. RTVS, členské apod.)	4 878	4 454	3 250	2 210	2 500	2 500	2 500	2 500	2 500	2 500	2 500	2 500	34 791
Patentní a právní služby	1 433	2 973	5 160	2 317	2 500	2 500	2 500	2 500	2 500	2 500	2 500	2 500	31 483
Audit	0	0	0	0	0	0	0	0	0	0	0	0	0
Poštovné	0	0	0	0	0	0	0	0	0	0	0	0	0
Reprezentácie	367	265	103	511	350	350	350	350	350	350	350	350	4 047
Spotřeba energie	483	407	417	422	400	400	400	400	400	400	400	400	4 929
Reklamné predmety	0	0	0	0	0	0	0	0	0	0	0	0	0
Inzercia na pobočke	0	0	0	0	0	0	0	0	0	0	0	0	0
Ostatní náklady	24 596	12 552	7 585	7 985	7 000	7 000	7 000	7 000	7 000	7 000	7 000	7 000	108 719
<b>REČIA/Support CELKOM Náklad</b>	<b>9 221</b>	<b>1 243</b>	<b>6 238</b>	<b>12 942</b>	<b>6 319</b>	<b>6 319</b>	<b>6 319</b>	<b>6 319</b>	<b>6 319</b>	<b>6 319</b>	<b>6 319</b>	<b>6 319</b>	<b>54 838</b>

#### E/ Výdavky na činnosť v oblasti výskumu a vývoja

V oblasti výskumu a vývoja Spoločnosť nevyvíja žiadne aktivity.

**F/ Obstaranie vlastných akcií, dočasných listov, obchodných podielov a akcií, dočasných listov a obchodných podielov ovládajúcej osoby**

Spoločnosť neobstarala vlastné akcie.

**G/ Návrh na rozdelenie zisku**

Spoločnosť za rok končiaci 31.12.2019 vykázala výsledok hospodárenia vo výške 21 550 955,20 €. Strata vo výške 21 550 955,20 € sa v celej výške prevedie na účet nerozdelennej straty Spoločnosti.

**H/ Organizačná zložka v zahraničí**

Spoločnosť má organizačnú zložku v zahraničí.

Manuvia, a.s. ,organizační složka

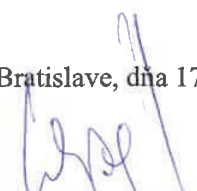
IČO: 01734920

DIČ: CZ01734920

**I/ Údaje podľa osobitných predpisov**

Spoločnosti nevyplyva povinnosť zverejniť údaje podľa osobitných predpisov.

V Bratislave, dňa 17. júna 2021



---

Ing. Ondřej Wysoglad  
predseda predstavenstva



---

Peter Straka  
člen predstavenstva

**Manuvia, a.s.**

**Účtovná zvierka k 31. decembru 2019  
a Správa nezávislého audítora**

**Apríl 2021**



# Správa nezávislého audítora

Akcionárom, dozornej rade a predstavenstvu spoločnosti  
Manuvia, a.s.

## Náš názor

Podľa nášho názoru vyjadruje účtovná závierka objektívne vo všetkých významných súvislostiach finančnú situáciu spoločnosti Manuvia, a.s. (ďalej len „Spoločnosť“) k 31. decembru 2019 a výsledok jej hospodárenia za rok, ktorý sa k uvedenému dátumu skončil, v súlade so zákonom č. 431/2002 Z.z. o účtovníctve v znení neskorších predpisov (ďalej len „Zákon o účtovníctve“).

## Čo sme auditovali

Účtovná závierka Spoločnosti obsahuje tieto súčasti:

- výkaz o finančnej situácii k 31. decembru 2019,
- výkaz ziskov a strát za rok, ktorý sa k uvedenému dátumu skončil a
- poznámky k účtovnej závierke, ktoré obsahujú súhrn významných účtovných zásad a účtovných metód a ďalšie vysvetľujúce informácie.

## Východisko pre náš názor

Audit sme vykonali v súlade s Medzinárodnými audítorskými štandardmi. Naša zodpovednosť vyplývajúca z týchto štandardov je ďalej opísaná v časti Zodpovednosť audítora za audit účtovnej závierky našej správy.

Sme presvedčení, že audítorské dôkazy, ktoré sme získali, sú dostatočným a vhodným východiskom pre náš názor.

## Nezávislosť

Od Spoločnosti sme nezávislí v zmysle Etického kódexu pre účtovných odborníkov, ktorý vydala Rada pre medzinárodné etické štandardy účtovníkov pri Medzinárodnej federácii účtovníkov (ďalej len „Etický kódex“), ako aj v zmysle iných požiadaviek slovenskej legislatívy, ktorá sa vzťahuje na náš audit účtovnej závierky. Splnili sme aj ostatné povinnosti týkajúce sa etiky, ktoré na nás kladú tieto legislatívne požiadavky a Etický kódex.

## Zdôraznenie niektorých skutočností

Upozorňujeme na skutočnosť uvedenú v poznámkach k účtovnej závierke, v časti VI. Udalosti, ktoré nastali po dni ku ktorému sa zostavuje účtovná závierka, súvisiacu s posúdením možného dopadu vírusu SARS-CoV-2 a ním vyvolanej choroby COVID-19 na budúcu finančnú pozíciu Spoločnosti. Náš názor nie je vzhľadom na túto skutočnosť modifikovaný.

FS consulting, s.r.o., Cintorínska 21, 811 08 Bratislava, Slovenská republika  
T: +421 (0) 2 206 025 96, www.fscon.eu, e-mail:office@fscon.eu

The company's ID (IČO) No. 44 733 780.  
Tax Identification No. of FS consulting, s.r.o. (DIČ) 2022831360.  
VAT Reg. No. of FS consulting, s.r.o. (IČ DPH) SK2022831360.  
Spoločnosť je zapísaná v Obchodnom registri Okresného súdu Bratislava I, pod vložkou č. 69811/B, oddiel: Sro.  
The company is registered in the Commercial Register of Bratislava I District Court, ref. No. 69811/B, Section: Sro.



## Správa k ostatným informáciám uvedeným vo výročnej správe

Štatutárny orgán je zodpovedný za výročnú správu vypracovanú v súlade so Zákonom o účtovníctve. Výročná správa pozostáva z (a) účtovnej závierky a (b) ostatných informácií. Do dňa vydania našej správy audítora štatutárny orgán výročnú správu nevyhotovil.

Náš vyššie uvedený názor na účtovnú závierku sa nevzťahuje na ostatné informácie.

Keď budeme mať výročnú správu k dispozícii, našou zodpovednosťou bude prečítať vyššie uvedené ostatné informácie a v rámci toho posúdiť, či sú vo významnom nesúlade s účtovnou závierkou alebo poznatkami, ktoré sme počas jej auditu získali, alebo či existuje iná indikácia, že sú významne nesprávne.

V súvislosti s výročnou správou tiež posúdime, či obsahuje všetky zverejnenia požadované Zákonom o účtovníctve, keď ju dostaneme k dispozícii. Uvedené bude tiež zahŕňať kontrolu súladu výročnej správy s účtovnou závierkou, a či výročná správa bola pripravená v súlade so Zákonom o účtovníctve.

Okrem toho bude naša aktualizovaná správa obsahovať buď konštatovanie, že v tomto smere neexistujú zistenia, ktoré by sme mali uviesť, alebo v nej vymenujeme významné nesprávnosti, ktoré sme identifikovali vo výročnej správe na základe našich poznatkov o Spoločnosti a situácii v nej, ktoré sme získali počas nášho auditu.

## Zodpovednosť štatutárneho orgánu za účtovnú závierku

Štatutárny orgán je zodpovedný za zostavenie a objektívnu prezentáciu tejto účtovnej závierky v súlade so Zákonom o účtovníctve, a za internú kontrolu, ktorú štatutárny orgán považuje za potrebnú pre zostavenie účtovnej závierky, ktorá neobsahuje významné nesprávnosti, či už v dôsledku podvodu alebo chyby.

Pri zostavovaní účtovnej závierky je štatutárny orgán zodpovedný za posúdenie toho, či je Spoločnosť schopná nepretržite pokračovať vo svojej činnosti, za zverejnenie prípadných okolností súvisiacich s pokračovaním Spoločnosti v činnosti, ako aj za zostavenie účtovnej závierky za použitia predpokladu pokračovania v činnosti v dohľadnej dobe, okrem situácie, keď štatutárny orgán má v úmysle Spoločnosť zlikvidovať alebo ukončiť jej činnosť, alebo tak bude musieť urobiť, pretože realisticky inú možnosť nemá.

## Zodpovednosť audítora za audit účtovnej závierky

Naším cieľom je získať primerané uistenie o tom, či účtovná závierka ako celok neobsahuje významné nesprávnosti, či už v dôsledku podvodu alebo chyby, a vydať správu audítora, ktorá bude obsahovať náš názor. Primerané uistenie je uistenie vysokého stupňa, ale nie je zárukou toho, že audit vykonaný podľa Medzinárodných audítorských štandardov vždy odhalí významné nesprávnosti, aj keď existujú. Nesprávnosti môžu vzniknúť v dôsledku podvodu alebo chyby a za významné sa považujú vtedy, ak by sa dalo odôvodnene očakávať, že jednotlivito alebo v úhrne by mohli ovplyvniť ekonomické rozhodnutia používateľov, uskutočnené na základe účtovnej závierky.

Počas celého priebehu auditu uplatňujeme odborný úsudok a zachovávame profesionálny skepticizmus ako súčasť nášho auditu podľa Medzinárodných audítorských štandardov. Okrem toho:

- Identifikujeme a posudzujeme riziká výskytu významných nesprávností v účtovnej závierke, či už v dôsledku podvodu alebo chyby, navrhujeme a uskutočňujeme audítorské postupy, ktoré



reagujú na tieto riziká, a získavame audítorské dôkazy, ktoré sú dostatočné a vhodné na to, aby tvorili východisko pre náš názor. Riziko neodhalenia významnej nesprávnosti, ktorá je výsledkom podvodu, je vyššie než v prípade nesprávnosti spôsobenej chybou, pretože podvod môže znamenať tajnú dohodu, falšovanie, úmyselné opomenutie, nepravdivé vyhlásenie alebo obídienie internej kontroly.

- Oboznamujeme sa s internými kontrolami relevantnými pre audit, aby sme mohli navrhnúť audítorské postupy, ktoré sú za daných okolností vhodné, ale nie za účelom vyjadrenia názoru na efektivnosť interných kontrol Spoločnosti.
- Hodnotíme vhodnosť použitých účtovných zásad a účtovných metód a primeranosť účtovných odhadov a s nimi súvisiacich zverejnených informácií zo strany štatutárneho orgánu.
- Vyhodnocujeme, či štatutárny orgán v účtovníctve vhodne používa predpoklad nepretržitej pokročavania v činnosti a na základe získaných audítorských dôkazov aj to, či existuje významná neistota v súvislosti s udalosťami alebo okolnosťami, ktoré by mohli významne spochybniť schopnosť Spoločnosti nepretržite pokračovať v činnosti. Ak dospejeme k záveru, že takáto významná neistota existuje, sme povinní upozorniť v správe audítora na súvisiace informácie uvedené v účtovnej závierke alebo, ak sú tieto informácie nedostatočné, sme povinní modifikovať náš názor. Naše závery vychádzajú z audítorských dôkazov získaných do dátumu vydania správy audítora. Budúce udalosti alebo okolnosti však môžu spôsobiť, že Spoločnosť prestane pokračovať v nepretržitej činnosti.
- Hodnotíme celkovú prezentáciu, štruktúru a obsah účtovnej závierky, vrátane informácií v nej uvedených, ako aj to, či účtovná závierka zachytáva uskutočnené transakcie a udalosti spôsobom, ktorý vedie k ich vernému zobrazeniu.

So štatutárnym orgánom komunikujeme okrem iného i plánovaný rozsah a časový harmonogram auditu, ako aj významné zistenia z auditu, vrátane významných nedostatkov v interných kontrolách, ktoré počas auditu identifikujeme.

*FS consulting, s.r.o.*  
FS consulting, s.r.o.  
Licencia UDVA č. 342

*Jaroslav Kašiak*  
Dr. Jaroslav Kašiak, CPA  
Licencia SKAU č. 923

V Bratislave, 7. apríla 2021

Naša správa bola vypracovaná v slovenskom a jazyku. Vo všetkých záležitostiach ohľadom interpretácie, stanovísk či názorov má slovenská jazyková mutácia nasej správy prednosť pred jej jazykovou mutáciou.

# ÚČTOVNÁ ZÁVIERKA

podnikateľov v podvojnóm účtovníctve



zostavená k 3 1 . 1 2 . 2 0 1 9

Číselné údaje sa zarovnávajú vpravo, ostatné údaje sa píšú zľava. Nevyplnené riadky sa ponechávajú prázdne.  
Údaje sa vyplňajú paličkovým písmom (podľa tohto vzoru), písacím strojom alebo tlačiarňou, a to čiernou alebo tmavomodrou farbou.

Á Ā B Ć D Ě F G H Í J K L M N O P Q R Š T Ú V X Ý Ž 0 1 2 3 4 5 6 7 8 9

Daňové identifikačné číslo 2 0 2 2 6 9 5 8 2 9	Účtovná závierka X riadna	Účtovná jednotka malá	Mesiac Rok od 1 2 0 1 9
IČO 4 4 4 0 0 9 2 6	mimoriadna	X veľká	Za obdobie do 1 2 2 0 1 9
SK NACE 7 1 . 2 1 . 1	priebežná	(vyznačí sa x)	Bezprostredne predchádzajúce obdobie od 1 2 0 1 8 do 1 2 2 0 1 8

Priložené súčasti účtovnej závierky

 Súvaha (Úč POD 1-01)  
(v celých eurách)

 Výkaz ziskov a strát (Úč POD 2-01)  
(v celých eurách)

 Poznámky (Úč POD 3-01)  
(v celých eurách alebo eurocentoch)

Obchodné meno (názov) účtovnej jednotky

Manuvia, a.s.

Sídlo účtovnej jednotky

Ulica

Plynárenská

Číslo

7 / A

PSC

Obec

8 2 1 0 9 Bratislava

Označenie obchodného registra a číslo zápisu obchodnej spoločnosti

Bratislava I

Oddiel: As, Vložka číslo: 4602/B

Telefónne číslo

0

Faxové číslo

0

E-mailová adresa

0

Zostavená dňa:

0 7 . 0 4 . 2 0 2 1

Schválená dňa:

0 0 . 0 0 . 2 0 0 0

Podpisový záznam štatutárneho orgánu účtovnej jednotky  
alebo člena štatutárneho orgánu účtovnej jednotky alebo  
podpisový záznam fyzickej osoby ktorá je účtovnou jednotkou:

Záznamy daňového úradu

Miesto pre evidenčné číslo

Odtlačok prezentačnej pečiatky daňového úradu



Označenie a	STRANA AKTÍV b	Číslo riadku c	Bežné účtovné obdobie		Bezprostredne predchádzajúce účtovné obdobie	
			1	Brutto - časť 1	Netto 2	Netto 3
				Korekcia - časť 2		
	<b>SPOLU MAJETOK</b> r. 02 + r. 33 + r. 74	01	1 1 6 4 7 3 9 8 2	9 0 9 1 3 8 7 1		
			2 5 5 6 0 1 1 1		6 6 2 8 0 6 8 2	
<b>A.</b>	<b>Neobežný majetok</b> r. 03 + r. 11 + r. 21	02	1 0 9 5 6 8 5 3 4	8 4 0 0 8 4 2 3		
			2 5 5 6 0 1 1 1		6 2 1 2 1 6 4 9	
<b>A.I.</b>	<b>Dlhodobý nehmotný majetok súčet (r. 04 až r. 10)</b>	03	1 2 0 9 3 8 2	5 0 1 6 6 2		
			7 0 7 7 2 0		1 1 6 8 7	
<b>A.I.1.</b>	<b>Aktivované náklady na vývoj (012) - /072, 091A/</b>	04				
2.	Softvér (013) - /073, 091A/	05	7 0 7 7 2 0			
			7 0 7 7 2 0		1 1 6 8 7	
3.	Oceniteľné práva (014) - /074, 091A/	06				
4.	Goodwill (015) - /075, 091A/	07				
5.	Ostatný dlhodobý nehmotný majetok (019, 01X) - /079, 07X, 091A/	08				
6.	Obstarávaný dlhodobý nehmotný majetok (041) - /093/	09	5 0 1 6 6 2	5 0 1 6 6 2		
7.	Poskytnuté preddavky na dlhodobý nehmotný majetok (051) - /095A/	10				
<b>A.II.</b>	<b>Dlhodobý hmotný majetok súčet (r. 12 až r. 20)</b>	11	3 4 1 4 9 3	2 3 1 9 5 4		
			1 0 9 5 3 9		2 9 2 3 0 6	
<b>A.II.1.</b>	<b>Pozemky (031) - /092A/</b>	12				
2.	Stavby (021) - /081, 092A/	13				
3.	Samostatné hnutelné veci a súbory hnutelných vecí (022) - /082, 092A/	14	3 4 1 4 9 3	2 3 1 9 5 4		
			1 0 9 5 3 9		2 9 2 3 0 6	



Ozna- čenie a	STRANA AKTÍV b	Číslo riadku c	Bežné účtovné obdobie		Bezprostredne predchádzajúce účtovné obdobie
			1	2	3
			Brutto - časť 1		Netto
			Korekcia - časť 2		Netto
4.	Pestovateľské celky trvalých porastov (025) - /085, 092A/	15			
5.	Základné stádo a ťažné zvieratá (026) - /086, 092A/	16			
6.	Ostatný dlhodobý hmotný majetok (029, 02X, 032) - /089, 08X, 092A/	17			
7.	Obstarávaný dlhodobý hmotný majetok (042) - /094/	18			
8.	Poskytnuté preddavky na dlhodobý hmotný majetok (052) - /095A/	19			
9.	Opravná položka k nadobudnutému majetku (+/- 097) +/- 098	20			
A.III.	Dlhodobý finančný majetok súčet (r. 22 až r. 32)	21	1 0 8 0 1 7 6 5 9	8 3 2 7 4 8 0 7	
			2 4 7 4 2 8 5 2		6 1 8 1 7 6 5 6
A.III.1.	Podielové cenné papiere a podiely v prepojených účtovných jednotkách (061A, 062A, 063A) - /096A/	22	4 1 3 0 8 6 4 0	1 6 7 7 6 4 1 4	
			2 4 5 3 2 2 2 6		2 0 4 4 7 1 8 6
2.	Podielové cenné papiere a podiely s podielovou účasťou okrem v prepojených účtovných jednotkách (062A) - /096A/	23	3 4 8 1 4 4	1 3 7 5 1 8	
			2 1 0 6 2 6		3 4 8 1 4 4
3.	Ostatné realizovateľné cenné papiere a podiely (063A) - /096A/	24			
4.	Pôžičky prepojeným účtovným jednotkám (066A) - /096A/	25	6 5 4 3 4 2 0 2	6 5 4 3 4 2 0 2	
					3 4 2 4 1 9 5 6
5.	Pôžičky v rámci podielovej účasti okrem prepojeným účtovným jednotkám (066A) - /096A/	26	5 9 2 2 6 8	5 9 2 2 6 8	
					2 1 3 2 2 2
6.	Ostatné pôžičky (067A) - /096A/	27	3 3 4 4 0 5	3 3 4 4 0 5	
					2 0 0 1 4 8
7.	Dlhové cenné papiere a ostatný dlhodobý finančný majetok (065A, 069A,06XA) - /096A/	28			



Označenie a	STRANA AKTÍV b	Číslo riadku c	Bežné účtovné obdobie		Bezprostredne predchádzajúce účtovné obdobie
			1	2	
			Brutto - časť 1		Netto
			Korekcia - časť 2		
8.	Pôžičky a ostatný dlhodobý finančný majetok so zostatkovou dobou splatnosti najviac jeden rok (066A, 067A, 069A, 06XA) - /096A/	29			
9.	Účty v bankách s dobou viazanosti dlhšou ako jeden rok (22XA)	30			
10.	Obstarávaný dlhodobý finančný majetok (043) - /096A/	31			
11.	Poskytnuté preddavky na dlhodobý finančný majetok (053) - /095A/	32			6 3 6 7 0 0 0
B.	Obežný majetok r. 34 + r. 41 + r. 53 + r. 66 + r. 71	33	5 9 5 5 2 4 0	5 9 5 5 2 4 0	
					2 1 3 1 0 0 9
B.I.	Zásoby súčet (r. 35 až r. 40)	34	2 2 3 6	2 2 3 6	
					2 9 6 3 4
B.I.1.	Materiál (112, 119, 11X) - /191, 19X/	35			
2.	Nedokončená výroba a polotovary vlastnej výroby (121, 122, 12X) - /192, 193, 19X/	36			
3.	Výrobky (123) - /194/	37			
4.	Zvieratá (124) - /195/	38			
5.	Tovar (132, 133, 13X, 139) - /196, 19X/	39	2 2 3 6	2 2 3 6	
					2 9 6 3 4
6.	Poskytnuté preddavky na zásoby (314A) - /391A/	40			
B.II.	Dlhodobé pohľadávky súčet (r. 42 + r. 46 až r. 52)	41			6 4 4 7 3
B.II.1.	Pohľadávky z obchodného styku súčet (r. 43 až r. 45)	42			



Označenie a	STRANA AKTÍV b	Číslo riadku c	Bežné účtovné obdobie		Bezprostredne predchádzajúce účtovné obdobie
			1	2	3
			Brutto - časť 1	Netto	Netto
			Korekcia - časť 2		
1.a.	Pohľadávky z obchodného styku voči prepojeným účtovným jednotkám (311A, 312A, 313A, 314A, 315A, 31XA) - /391A/	43			
1.b.	Pohľadávky z obchodného styku v rámci podielovej účasti okrem pohľadávok voči prepojeným účtovným jednotkám (311A, 312A, 313A, 314A, 315A, 31XA) - /391A/	44			
1.c.	Ostatné pohľadávky z obchodného styku (311A, 312A, 313A, 314A, 315A, 31XA) - /391A/	45			
2.	Čistá hodnota zákazky (316A)	46			
3.	Ostatné pohľadávky voči prepojeným účtovným jednotkám (351A) - /391A/	47			
4.	Ostatné pohľadávky v rámci podielovej účasti okrem pohľadávok voči prepojeným účtovným jednotkám (351A) - /391A/	48			
5.	Pohľadávky voči spoločníkom, členom a združeniu (354A, 355A, 358A, 35XA) - /391A/	49			
6.	Pohľadávky z derivátových operácií (373A, 376A)	50			
7.	Iné pohľadávky (335A, 336A, 33XA, 371A, 374A, 375A, 378A) - /391A/	51			
8.	Odložená daňová pohľadávka (481A)	52			6 4 4 7 3
B.III.	Krátkodobé pohľadávky súčet (r. 54 + r. 58 až r. 65)	53	2 7 1 1 2 1 2	2 7 1 1 2 1 2	7 8 1 2 9 2
B.III.1.	Pohľadávky z obchodného styku súčet (r. 55 až r. 57)	54	1 2 3 9 7 1 1	1 2 3 9 7 1 1	7 4 1 4 2 0
1.a.	Pohľadávky z obchodného styku voči prepojeným účtovným jednotkám (311A, 312A, 313A, 314A, 315A, 31XA) - /391A/	55	8 6 7 1 9 9	8 6 7 1 9 9	4 6 2 1 6 0
1.b.	Pohľadávky z obchodného styku v rámci podielovej účasti okrem pohľadávok voči prepojeným účtovným jednotkám (311A, 312A, 313A, 314A, 315A, 31XA) - /391A/	56	6 6 9 9 0	6 6 9 9 0	1 2 6 2 6 9



Označenie a	STRANA AKTÍV b	Číslo riadku c	Bežné účtovné obdobie		Bezprostredne predchádzajúce účtovné obdobie
			1	2	3
			Brutto - časť 1 Korekcia - časť 2	Netto	Netto
1.c.	Ostatné pohľadávky z obchodného styku (311A, 312A, 313A, 314A, 315A, 31XA) - /391A/	57	3 0 5 5 2 2	3 0 5 5 2 2	1 5 2 9 9 1
2.	Čistá hodnota zákazky (316A)	58			
3.	Ostatné pohľadávky voči prepojeným účtovným jednotkám (351A) - /391A/	59			
4.	Ostatné pohľadávky v rámci podielovej účasti okrem pohľadávok voči prepojeným účtovným jednotkám (351A) - /391A/	60			
5.	Pohľadávky voči spoločníkom, členom a združeniu (354A, 355A, 358A, 35XA, 398A) - /391A/	61	1 2 4 7 1	1 2 4 7 1	
6.	Sociálne poistenie (336A) - /391A/	62			
7.	Daňové pohľadávky a dotácie (341, 342, 343, 345, 346, 347) - /391A/	63			3 5 4 7 8
8.	Pohľadávky z derivátových operácií (373A, 376A)	64			
9.	Iné pohľadávky (335A, 33XA, 371A, 374A, 375A, 378A) - /391A/	65	1 4 5 9 0 3 0	1 4 5 9 0 3 0	4 3 9 4
<b>B.IV.</b>	<b>Krátkodobý finančný majetok súčet (r. 67 až r. 70)</b>	<b>66</b>			
B.IV.1.	Krátkodobý finančný majetok v prepojených účtovných jednotkách (251A, 253A, 256A, 257A, 25XA) - /291A, 29XA/	67			
2.	Krátkodobý finančný majetok bez krátkodobého finančného majetku v prepojených účtovných jednotkách (251A, 253A, 256A, 257A, 25XA) - /291A, 29XA/	68			
3.	Vlastné akcie a vlastné obchodné podiely (252)	69			
4.	Obstarávaný krátkodobý finančný majetok (259, 314A) - /291A/	70			



Označenie a	STRANA AKTÍV b	Číslo riadku c	Bežné účtovné obdobie		Bezprostredne predchádzajúce účtovné obdobie
			1	2	3
			Brutto - časť 1 Korekcia - časť 2	Netto	Netto
B.V.	Finančné účty r. 72 + r. 73	71	3 2 4 1 7 9 2	3 2 4 1 7 9 2	1 2 5 5 6 1 0
B.V.1.	Peniaze (211, 213, 21X)	72	2 9 2 6 5	2 9 2 6 5	1 1 1 6 8
2.	Účty v bankách (221A, 22X, +/- 261)	73	3 2 1 2 5 2 7	3 2 1 2 5 2 7	1 2 4 4 4 4 2
C.	Časové rozlíšenie súčet (r. 75 až r. 78)	74	9 5 0 2 0 8	9 5 0 2 0 8	2 0 2 8 0 2 4
C.1.	Náklady budúcich období dlhodobé (381A, 382A)	75			
2.	Náklady budúcich období krátkodobé (381A, 382A)	76	5 1 2 1 0	5 1 2 1 0	1 4 6 4 7 6
3.	Príjmy budúcich období dlhodobé (385A)	77			
4.	Príjmy budúcich období krátkodobé (385A)	78	8 9 8 9 9 8	8 9 8 9 9 8	1 8 8 1 5 4 8
Označenie a	STRANA PASÍV b	Číslo riadku c	Bežné účtovné obdobie 4		Bezprostredne predchádzajúce účtovné obdobie 5
	<b>SPOLU VLASTNÉ IMANIE A ZÁVÄZKY r. 80 + r. 101 + r. 141</b>	79	<b>9 0 9 1 3 8 7 1</b>		<b>6 6 2 8 0 6 8 2</b>
A.	Vlastné imanie r. 81 + r. 85 + r. 86 + r. 87 + r. 90 + r. 93 + r. 97 + r. 100	80	8 1 0 4 6 1 8		1 4 4 5 2 6 1 0
A.I.	Základné imanie súčet (r. 82 až r. 84)	81	3 3 2 0 0		3 3 2 0 0
A.I.1.	Základné imanie (411 alebo +/- 491)	82	3 3 2 0 0		3 3 2 0 0
2.	Zmena základného imania +/- 419	83			
3.	Pohľadávky za upísané vlastné imanie (/-/353)	84			
A.II.	Emisné ážio (412)	85			
A.III.	Ostatné kapitálové fondy (413)	86	3 5 2 0 0 0 0 0		2 0 0 0 0 0 0 0
A.IV.	Zákonné rezervné fondy r. 88 + r. 89	87	6 8 6 1		6 8 6 1
A.IV.1.	Zákonný rezervný fond a nedeliteľný fond (417A, 418, 421A, 422)	88	6 8 6 1		6 8 6 1
2.	Rezervný fond na vlastné akcie a vlastné podiely (417A, 421A)	89			



Označenie a	STRANA PASÍV b	Číslo riadku c	Bežné účtovné obdobie 4	Bezprostredne predchádzajúce účtovné obdobie 5
A.V.	Ostatné fondy zo zisku r. 91 + r. 92	90		
A.V.1.	Štatutárne fondy (423, 42X)	91		
2.	Ostatné fondy (427, 42X)	92		
A.VI.	Oceňovacie rozdiely z precenenia súčet (r. 94 až r. 96)	93		
A.VI.1.	Oceňovacie rozdiely z precenenia majetku a záväzkov (+/- 414)	94		
2.	Oceňovacie rozdiely z kapitálových účastí (+/- 415)	95		
3.	Oceňovacie rozdiely z precenenia pri zlúčení, splnutí a rozdelení (+/- 416)	96		
A.VII.	Výsledok hospodárenia minulých rokov r. 98 + r. 99	97	- 5 5 8 4 4 8 7	- 1 7 7 5 4 7 1
A.VII.1.	Nerozdelený zisk minulých rokov (428)	98	2 8 8 8 6 2	1 1 6 7 6
2.	Neuhradená strata minulých rokov (-/429)	99	- 5 8 7 3 3 4 9	- 1 7 8 7 1 4 7
A.VIII.	Výsledok hospodárenia za účtovné obdobie po zdanení +/- r. 01 - (r. 81 + r. 85 + r. 86 + r. 87 + r. 90 + r. 93 + r. 97 + r. 101 + r. 141)	100	- 2 1 5 5 0 9 5 6	- 3 8 1 1 9 8 0
B.	Záväzky r. 102 + r. 118 + r. 121 + r. 122 + r. 136 + r. 139 + r. 140	101	8 2 7 8 9 3 4 0	5 1 7 7 9 5 0 2
B.I.	Dlhodobé záväzky súčet (r. 103 + r. 107 až r. 117)	102	9 7 8 0 3 4 7	8 8 0 5 5 7 5
B.I.1.	Dlhodobé záväzky z obchodného styku súčet (r. 104 až r. 106)	103		
1.a.	Záväzky z obchodného styku voči prepojeným účtovným jednotkám (321A, 475A, 476A)	104		
1.b.	Záväzky z obchodného styku v rámci podielovej účasti okrem záväzkov voči prepojeným účtovným jednotkám (321A, 475A, 476A)	105		
1.c.	Ostatné záväzky z obchodného styku (321A, 475A, 476A)	106		
2.	Čistá hodnota zákazky (316A)	107		
3.	Ostatné záväzky voči prepojeným účtovným jednotkám (471A, 47XA)	108		
4.	Ostatné záväzky v rámci podielovej účasti okrem záväzkov voči prepojeným účtovným jednotkám (471A, 47XA)	109		
5.	Ostatné dlhodobé záväzky (479A, 47XA)	110	9 7 6 6 2 5 8	8 7 9 7 6 9 5
6.	Dlhodobé prijaté preddavky (475A)	111		
7.	Dlhodobé zmenky na úhradu (478A)	112		
8.	Vydané dlhopisy (473A/-/255A)	113		
9.	Záväzky zo sociálneho fondu (472)	114	1 1 0 3 7	7 8 8 0
10.	Iné dlhodobé záväzky (336A, 372A, 474A, 47XA)	115		
11.	Dlhodobé záväzky z derivátových operácií (373A, 377A)	116		
12.	Odlžený daňový záväzok (481A)	117	3 0 5 2	



Označenie a	STRANA PASÍV b	Číslo riadku c	Bežné účtovné obdobie 4	Bezprostredne predchádzajúce účtovné obdobie 5
B.II.	Dlhodobé rezervy r. 119 + r. 120	118		
B.II.1.	Zákonné rezervy (451A)	119		
	2. Ostatné rezervy (459A, 45XA)	120		
B.III.	Dlhodobé bankové úvery (461A, 46XA)	121		
B.IV.	Krátkodobé záväzky súčet (r. 123 + r. 127 až r. 135)	122	6 4 6 0 4 6 7 8	4 0 0 6 8 2 9 7
B.IV.1.	Záväzky z obchodného styku súčet (r. 124 až r. 126)	123	5 3 1 2 4 4	5 6 9 7 7 0
1.a.	Záväzky z obchodného styku voči prepojeným účtovným jednotkám (321A, 322A, 324A, 325A, 326A, 32XA, 475A, 476A, 478A, 47XA)	124	5 8 5 8 5	2 2 8 6 3 3
1.b.	Záväzky z obchodného styku v rámci podielovej účasti okrem záväzkov voči prepojeným účtovným jednotkám (321A, 322A, 324A, 325A, 326A, 32XA, 475A, 476A, 478A, 47XA)	125	6 3 0 0	5 0 5 1 4
1.c.	Ostatné záväzky z obchodného styku (321A, 322A, 324A, 325A, 326A, 32XA, 475A, 476A, 478A, 47XA)	126	4 6 6 3 5 9	2 9 0 6 2 3
	2. Čistá hodnota zákazky (316A)	127		
	3. Ostatné záväzky voči prepojeným účtovným jednotkám (361A, 36XA, 471A, 47XA)	128	5 2 1 8 7 9 1 3	3 0 2 3 3 0 0 8
	4. Ostatné záväzky v rámci podielovej účasti okrem záväzkov voči prepojeným účtovným jednotkám (361A, 36XA, 471A, 47XA)	129	2 2 7 6 3 1 9	1 1 0 7 4 8 5
	5. Záväzky voči spoločníkom a združeniu (364, 365, 366, 367, 368, 398A, 478A, 479A)	130	8 9 6 3 2 3 7	5 0 0
	6. Záväzky voči zamestnancom (331, 333, 33X, 479A)	131	2 0 0 4 0 1	1 8 4 7 9 6
	7. Záväzky zo sociálneho poistenia (336A)	132	2 1 1 1 5 8	1 0 7 6 2 5
	8. Daňové záväzky a dotácie (341, 342, 343, 345, 346, 347, 34X)	133	1 8 0 4 6 0	4 3 7 8 4
	9. Záväzky z derivátových operácií (373A, 377A)	134		
	10. Iné záväzky (372A, 379A, 474A, 475A, 479A, 47XA)	135	5 3 9 4 6	7 8 2 1 3 2 9
B.V.	Krátkodobé rezervy r. 137 + r. 138	136	1 9 7 2 9 6	1 6 3 7 7 0
B.V.1.	Zákonné rezervy (323A, 451A)	137	1 3 3 0 1 6	1 3 1 1 6 6
	2. Ostatné rezervy (323A, 32X, 459A, 45XA)	138	6 4 2 8 0	3 2 6 0 4
B.VI.	Bežné bankové úvery (221A, 231, 232, 23X, 461A, 46XA)	139	8 2 0 7 0 1 9	2 7 4 1 8 6 0
B.VII.	Krátkodobé finančné výpomoci (241, 249, 24X, 473A, /-/255A)	140		
C.	Časové rozlíšenie súčet (r. 142 až r. 145)	141	1 9 9 1 3	4 8 5 7 0
C.1.	Výdavky budúcich období dlhodobé (383A)	142		
	2. Výdavky budúcich období krátkodobé (383A)	143	1 9 9 1 3	4 8 5 7 0
	3. Výnosy budúcich období dlhodobé (384A)	144		
	4. Výnosy budúcich období krátkodobé (384A)	145		



Ozna- čenie a	Text b	číslo riadku c	Skutočnosť	
			bežné účtovné obdobie	bezprostredne predchádzajúce účtovné obdobie
			1	2
*	Čistý obrat (časť účt. tr. 6 podľa zákona)	01	8 7 0 5 4 3 1	7 1 4 3 2 4 5
**	Výnosy z hospodárskej činnosti spolu súčet (r. 03 až r. 09)	02	6 7 8 8 5 7 5	6 2 9 4 6 3 7
I.	Tržby z predaja tovaru (604, 607)	03	2 1 9 2	2 8 1 1 5
II.	Tržby z predaja vlastných výrobkov (601)	04		
III.	Tržby z predaja služieb (602, 606)	05	6 7 4 6 8 1 0	6 2 6 1 8 3 1
IV.	Zmeny stavu vnútroorganizačných zásob (+/-) (účtová skupina 61)	06		
V.	Aktivácia (účtová skupina 62)	07		
VI.	Tržby z predaja dlhodobého nehmotného majetku, dlhodobého hmotného majetku a materiálu (641, 642)	08	1 5 9 3	1 6 6 7
VII.	Ostatné výnosy z hospodárskej činnosti (644, 645, 646, 648, 655, 657)	09	3 7 9 8 0	3 0 2 4
**	Náklady na hospodársku činnosť spolu r. 11 + r. 12 + r. 13 + r. 14 + r. 15 + r. 20 + r. 21 + r. 24 + r. 25 + r. 26	10	6 3 2 7 3 5 6	6 0 5 0 3 7 7
A.	Náklady vynaložené na obstaranie predaného tovaru (504, 507)	11	2 6 2 1 7	2 5 0 0 1
B.	Spotreba materiálu, energie a ostatných neskladovateľných dodávok (501, 502, 503)	12	2 7 0 0 0 8	2 0 1 1 1 3
C.	Opravné položky k zásobám (+/-) (505)	13		
D.	Služby (účtová skupina 51)	14	3 0 1 0 5 3 5	2 9 1 2 6 5 9
E.	Osobné náklady (r. 16 až r. 19)	15	2 8 8 2 1 6 1	2 4 5 4 8 3 9
E.1.	Mzdové náklady (521, 522)	16	2 0 8 7 1 0 8	1 8 2 6 1 0 3
2.	Odmeny členom orgánov spoločností a družstva (523)	17	2 4 0 0 0	2 2 0 0 0
3.	Náklady na sociálne poistenie (524, 525, 526)	18	7 5 7 0 4 4	5 9 9 2 4 9
4.	Sociálne náklady (527, 528)	19	1 4 0 0 9	7 4 8 7
F.	Dane a poplatky (účtová skupina 53)	20	2 1 1 5 1	2 0 3 8
G.	Odpisy a opravné položky k dlhodobému nehmotnému majetku a dlhodobému hmotnému majetku (r. 22 + r. 23)	21	9 4 8 6 1	1 6 6 5 9 6
G.1.	Odpisy dlhodobého nehmotného majetku a dlhodobého hmotného majetku (551)	22	9 4 8 6 1	1 6 6 5 9 6
2.	Opravné položky k dlhodobému nehmotnému majetku a dlhodobému hmotnému majetku (+/-) (553)	23		
H.	Zostatková cena predaného dlhodobého majetku a predaného materiálu (541, 542)	24		
I.	Opravné položky k pohľadávkam (+/-) (547)	25		
J.	Ostatné náklady na hospodársku činnosť (543, 544, 545, 546, 548, 549, 555, 557)	26	2 2 4 2 3	2 8 8 1 3 1
***	Výsledok hospodárenia z hospodárskej činnosti (+/-) (r. 02 - r. 10)	27	4 6 1 2 1 9	2 4 4 2 6 0



Označenie a	Text b	Číslo riadku c	Skutočnosť	
			bežné účtovné obdobie 1	bezprostredne predchádzajúce účtovné obdobie 2
*	Pridaná hodnota (r. 03 + r. 04 + r. 05 + r. 06 + r. 07) - (r. 11 + r. 12 + r. 13 + r. 14)	28	3 4 4 2 2 4 2	3 1 5 1 1 7 3
**	Výnosy z finančnej činnosti spolu r. 30 + r. 31 + r. 35 + r. 39 + r. 42 + r. 43 + r. 44	29	3 3 9 0 0 9 6	1 8 1 5 1 9 1
VIII.	Tržby z predaja cenných papierov a podielov (661)	30	1 7 8 0 3	7 3 4 9
IX.	Výnosy z dlhodobého finančného majetku súčet (r. 32 až r. 34)	31	1 4 5 2 3 1 2	8 3 4 0 4 6
IX.1.	Výnosy z cenných papierov a podielov od prepojených účtovných jednotiek (665A)	32	1 4 5 2 3 1 2	8 3 4 0 4 6
2.	Výnosy z cenných papierov a podielov v podielovej účasti okrem výnosov prepojených účtovných jednotiek (665A)	33		
3.	Ostatné výnosy z cenných papierov a podielov (665A)	34		
X.	Výnosy z krátkodobého finančného majetku súčet (r. 36 až r. 38)	35		
X.1.	Výnosy z krátkodobého finančného majetku od prepojených účtovných jednotiek (666A)	36		
2.	Výnosy z krátkodobého finančného majetku v podielovej účasti okrem výnosov prepojených účtovných jednotiek (666A)	37		
3.	Ostatné výnosy z krátkodobého finančného majetku (666A)	38		
XI.	Výnosové úroky (r. 40 + r. 41)	39	1 6 2 1 2 7 6	8 4 8 6 0 8
XI.1.	Výnosové úroky od prepojených účtovných jednotiek (662A)	40	1 6 1 5 0 1 8	8 4 2 8 6 6
2.	Ostatné výnosové úroky (662A)	41	6 2 5 8	5 7 4 2
XII.	Kurzové zisky (663)	42	3 1 2 5	1 0 0 7 3 5
XIII.	Výnosy z precenenia cenných papierov a výnosy z derivátových operácií (664, 667)	43		
XIV.	Ostatné výnosy z finančnej činnosti (668)	44	2 9 5 5 8 0	2 4 4 5 3
**	Náklady na finančnú činnosť spolu r. 46 + r. 47 + r. 48 + r. 49 + r. 52 + r. 53 + r. 54	45	2 5 2 6 2 1 9 2	5 8 3 3 6 1 5
K.	Predané cenné papiere a podiely (561)	46	9 8 2 6	2 1 2 0 2 4
L.	Náklady na krátkodobý finančný majetok (566)	47		
M.	Opravné položky k finančnému majetku (+/-) (565)	48	2 1 7 3 3 9 0 1	3 0 0 8 9 5 2
N.	Nákladové úroky (r. 50 + r. 51)	49	2 3 7 3 9 1 9	1 7 3 9 9 7 5
N.1.	Nákladové úroky pre prepojené účtovné jednotky (562A)	50	2 1 6 2 7 6 1	1 7 2 7 3 8 5
2.	Ostatné nákladové úroky (562A)	51	2 1 1 1 5 8	1 2 5 9 0
O.	Kurzové straty (563)	52	3 1 0 1 9 5	5 5 9 9 0
P.	Náklady na precenenie cenných papierov a náklady na derivátové operácie (564, 567)	53		
Q.	Ostatné náklady na finančnú činnosť (568, 569)	54	8 3 4 3 5 1	8 1 6 6 7 4



Ozna- čenie a	Text b	Číslo riadku c	Skutočnosť	
			bežné účtovné obdobie 1	bezprostredne predchádzajúce účtovné obdobie 2
***	Výsledok hospodárenia z finančnej činnosti (+/-) (r. 29 - r. 45)	55	- 2 1 8 7 2 0 9 6	- 4 0 1 8 4 2 4
****	Výsledok hospodárenia za účtovné obdobie pred zdanením (+/-) (r. 27 + r. 55)	56	- 2 1 4 1 0 8 7 7	- 3 7 7 4 1 6 4
R.	Daň z príjmov (r. 58 + r. 59)	57	1 4 0 0 7 9	3 7 8 1 6
R.1.	Daň z príjmov splatná (591, 595)	58	7 2 4 7 6	9 3 9 5
2.	Daň z príjmov odložená (+/-) (592)	59	6 7 6 0 3	2 8 4 2 1
S.	Prevod podielov na výsledku hospodárenia spoločníkom (+/- 596)	60		
****	Výsledok hospodárenia za účtovné obdobie po zdanení (+/-) (r. 56 - r. 57 - r. 60)	61	- 2 1 5 5 0 9 5 6	- 3 8 1 1 9 8 0

## Poznámky k účtovnej závierke zostavenej k 31. decembru 2019

### I. VŠEOBECNÉ INFORMÁCIE

#### 1. Názov a sídlo

Manuvia, a.s.  
Plynárska 7/A  
821 09 Bratislava

Spoločnosť Manuvia, a.s. (ďalej len „Spoločnosť“) bola založená 7. októbra 2008 a do Obchodného registra bola zapísaná 7. októbra 2008 (Obchodný register Okresného súdu Bratislava I v Bratislave, oddiel Sa, vložka č.4602/B).

Opis vykonávanej činnosti Spoločnosti

Sprostredkovateľská činnosť v oblasti služieb  
Prieskum trhu a verejnej mienky  
Reklamné a marketingové služby  
Sprostredkovanie kúpy, predaja a prenájmu nehnuteľností  
Administratívne služby  
Obstarávací činnosť spojená so správou s prenájomom nehnuteľností  
Reklamné a marketingové služby  
Kúpa tovaru na účely jeho predaja konečnému spotrebiteľovi  
Uskutočňovanie stavieb a ich zmien

#### 2. Neobmedzené ručenie

Spoločnosť nie je neobmedzene ručiacim spoločníkom v iných účtovných jednotkách.

#### 3. Dátum schválenia účtovnej závierky za predchádzajúce účtovné obdobie

Valné zhromaždenie schválilo dňa 20. decembra 2019 účtovnú závierku Spoločnosti za predchádzajúce účtovné obdobie.

#### 4. Právny dôvod na zostavenie účtovnej závierky

Účtovná závierka Spoločnosti k 31. decembru 2019 je zostavená ako riadna účtovná závierka podľa § 17 ods. 6 zákona NR SR č. 431/2002 Z.z. o účtovníctve v znení neskorších predpisov (ďalej len „zákon o účtovníctve“) za účtovné obdobie od 1. januára 2019 do 31. decembra 2019.

#### 5. Údaje o skupine

Spoločnosť je materskou účtovnou jednotkou a podľa § 6 ods. 4 zákona o účtovníctve zostavuje konsolidovanú účtovnú závierku za skupinu s názvom Manuvia. Obchodné meno a sídlo dcérskych účtovných jednotiek je uvedené nižšie:

Wincott CZ s.r.o. , Na Rovince 879, Hrabová, 720 00 Ostrava  
Manuvia Prague, s.r.o., Na Rovince 879, Hrabová, 720 00 Ostrava  
Manuvia WORK BOSS s.r.o. , Na Rovince 879, Hrabová, 720 00 Ostrava  
Manuvia Jobs Leasing s.r.o. , Na Rovince 879, Hrabová, 720 00 Ostrava  
Manuvia Job s.r.o. , Na Rovince 879, Hrabová, 720 00 Ostrava  
Manuvia Work & People s.r.o. , Na Rovince 879, Hrabová, 720 00 Ostrava  
Manuvia MC People, s. r. o. , Vysoká nad Kysucou, 524, 023 55  
Manuvia PLUS JOB, s.r.o. , 524 Vysoká nad Kysucou 023 55  
Manuvia Workforce, s.r.o. , Na Rovince 879, Hrabová, 720 00 Ostrava  
Manuvia Working Leaders, s.r.o. , Na Rovince 879, Hrabová, 720 00 Ostrava  
Manuvia Slovakia s.r.o. , Vysoká nad Kysucou 524, Vysoká nad Kysucou 023 55

Manuvia Staffing, s.r.o. , Vysoká nad Kysucou 524, Vysoká nad Kysucou 023 55  
Manuvia Czech s.r.o. , Na Rovince 879, Hrabová, 720 00 Ostrava  
Manuvia Moravia s.r.o. , Na Rovince 879, Hrabová, 720 00 Ostrava  
Manuvia Quality s.r.o. , Na Rovince 879, Hrabová, 720 00 Ostrava  
Manuvia Outsourcing Services s.r.o. , Štúrova 27, Košice 040 01  
Manuvia Jobliner East, s.r.o. , Staromestská 3, Bratislava 811 03  
Manuvia Jobliner Central, s. r. o. , Staromestská 3, Bratislava 811 03  
Manuvia Jobliner Staffing, s.r.o. , Staromestská 3, Bratislava 811 03  
Manuvia Jobliner West, s.r.o. , Staromestská 3, Bratislava 811 03  
Manuvia Jobliner CZ, s.r.o. , Revoluční 655/1, 110 00 Praha 1  
Manuvia Expert Recruitment CZ, s.r.o. , Revoluční 655/1, 110 00 Praha 1  
Manuvia CZ, s.r.o. , Revoluční 655/1, 110 00 Praha 1  
Manuvia People CZ a.s. , Praha 9 - Libeň, Ocelářská 1354/35, PSČ 19000  
Manuvia Expert Recruitment SK, s.r.o. , Staromestská 3, Bratislava 811 03  
Manuvia SK, a.s. , Staromestská 3, Bratislava 811 03  
Manuvia Jobliner, s.r.o. , Staromestská 3, Bratislava 811 03  
MANUVIA POLSKA SP. Z O.O., ul. KRZYWA 10, 40-061 Katowice  
Manuvia Power Work, s.r.o., Na Rovince 879, Hrabová, 720 00 Ostrava  
Manuvia Power Job, s.r.o., Na Rovince 879, Hrabová, 720 00 Ostrava  
Manuvia Trend Job s.r.o., Na Rovince 879, Hrabová, 720 00 Ostrava  
Manuvia PerfectJob s.r.o., Na Rovince 879, Hrabová, 720 00 Ostrava  
Manuvia Job Finder, s.r.o., Na Rovince 879, Hrabová, 720 00 Ostrava  
Manuvia Job Agency, s.r.o., Na Rovince 879, Hrabová, 720 00 Ostrava  
Manuvia PerfectWork, s.r.o., Na Rovince 879, Hrabová, 720 00 Ostrava  
Manuvia GreatWork, s.r.o., Na Rovince 879, Hrabová, 720 00 Ostrava  
Manuvia GreatJob, s.r.o., Na Rovince 879, Hrabová, 720 00 Ostrava  
Manuvia FairJob, s.r.o., Na Rovince 879, Hrabová, 720 00 Ostrava  
Manuvia GoodWork, s.r.o., Na Rovince 879, Hrabová, 720 00 Ostrava  
GREYWOLF s.r.o., Na Rovince 879, Hrabová, 720 00 Ostrava  
Manuvia DreamJob, s.r.o., Na Rovince 879, Hrabová, 720 00 Ostrava  
Manuvia BetterWork, s.r.o., Na Rovince 879, Hrabová, 720 00 Ostrava  
Manuvia BestWork, s.r.o., Na Rovince 879, Hrabová, 720 00 Ostrava  
Manuvia BestJob, s.r.o., Na Rovince 879, Hrabová, 720 00 Ostrava  
Manuvia BetterJob, s.r.o., Na Rovince 879, Hrabová, 720 00 Ostrava  
Edymax Flexibility SK,s.r.o., Bajkalská 22, 821 09 Bratislava  
EDYMAX Personal Management a.s., Drevená 888, 924 01 Galanta  
EDYMAX Europe s. r. o., Hurbanova 21, 085 01 Bardejov  
EDYMAX Facility Management SE, Bajkalská 22, 821 09 Bratislava  
McROY Hungary Kft.

#### 6. Počet zamestnancov

Názov položky	Stav k 31.12.2019	Stav k 31.12.2018
Priemerný prepočítaný počet zamestnancov	39	45
Stav zamestnancov ku dňu, ku ktorému sa zostavuje účtovná závierka, z toho:	39	43
<i>počet vedúcich zamestnancov</i>	<i>11</i>	<i>15</i>

#### 7. Dátum schválenia audítora Spoločnosti

Valné zhromaždenie Spoločnosti schválilo dňa 28. marca 2019 spoločnosť FS Consulting, s.r.o. ako audítora účtovnej závierky za finančný rok končiaci 31. decembra 2019.

## II. INFORMÁCIE O PRIJATÝCH POSTUPOCH

### a) Východiská pre zostavenie účtovnej závierky

Účtovná závierka Spoločnosti bola zostavená za predpokladu nepretržitého trvania jej činnosti v súlade so zákonom o účtovníctve platným v Slovenskej republike a nadväzujúcimi postupmi účtovania.

Účtovníctvo vedie Spoločnosť na základe dodržania časovej a vecnej súvislosti nákladov a výnosov. Za základ sa berú všetky náklady a výnosy, ktoré sa vzťahujú na účtovné obdobie bez ohľadu na dátum ich platenia.

Peňažné údaje v účtovnej závierke sú uvedené v celých EUR, pokiaľ nie je určené inak.

Účtovné metódy a všeobecné účtovné zásady Spoločnosť aplikovala konzistentne s predchádzajúcim účtovným obdobím.

Zmeny metódy, dôvod zmeny a ich vplyv na vlastné imanie, hospodársky výsledok, celkovú výšku majetku a záväzkov sú podrobne popísané nižšie (v relevantných častiach).

### b) Dlhodobý nehmotný a dlhodobý hmotný majetok

Dlhodobý majetok nakupovaný sa oceňuje obstarávacou cenou, ktorá zahŕňa cenu, za ktorú sa majetok obstaral, a náklady súvisiace s obstaraním (clo, prepravu, montáž, poisťné a pod.).

Hodnota obstarávaného dlhodobého hmotného majetku, ktorý sa používa, sa zníži o opravnú položku vo výške zodpovedajúcej opotrebeniu.

Dlhodobý majetok vytvorený vlastnou činnosťou sa oceňuje vlastnými nákladmi. Vlastnými nákladmi sú všetky priame náklady vynaložené na výrobu alebo inú činnosť a všetky nepriame náklady vzťahujúce sa na výrobu alebo inú činnosť.

Dlhodobý majetok nadobudnutý bezodplatne sa oceňuje reálnou hodnotou, zistenou podľa posudku znalca.

Odpisovaný majetok nadobudnutý bezodplatne od iných osôb sa účtuje súvzťažne na účet Výnosy budúcich období s vplyvom na hospodársky výsledok počas doby odpisovania majetku. Neodpisovaný majetok nadobudnutý bezodplatne od iných osôb sa účtuje súvzťažne s vplyvom na hospodársky výsledok na účet Ostatné výnosy z hospodárskej činnosti.

Dlhodobý majetok nadobudnutý bezodplatne od spoločníkov alebo členov, ktorým sa nezvyšuje základné imanie, sa účtuje bez vplyvu na výsledok hospodárenia priamo do vlastného imania na účet Ostatné kapitálové fondy.

Náklady na výskum sa neaktivujú, ale sa účtujú do nákladov účtovného obdobia, v ktorom vznikli. Náklady na vývoj sa účtujú do obdobia, v ktorom vznikli, ale tie, ktoré sa vzťahujú na jasne definovaný výrobok alebo proces, pri ktorých možno preukázať technickú realizovateľnosť a možnosť predaja a Spoločnosť má dostatočné zdroje na dokončenie projektu, jeho predaj alebo na vnútorné využitie jeho výsledkov, sa aktivujú, a to vo výške, ktorá sa pravdepodobne získa späť z budúcich ekonomických úžitkov.

Aktivované náklady na vývoj sa odpisujú počas obdobia maximálne päť rokov, a to v tých účtovných obdobiach, v ktorých sa očakáva predaj produktu alebo využívanie procesu. Ak sa zníži ich hodnota, odpisujú sa na sumu, ktorá sa pravdepodobne získa späť z budúcich ekonomických úžitkov.

Dlhodobý majetok nadobudnutý zámenou sa oceňuje reálnou hodnotou. Rozdiel medzi reálnou hodnotou nadobudnutého dlhodobého majetku a účtovnou hodnotou odovzdaného majetku sa účtuje podľa charakteru tohto rozdielu na vecne príslušný nákladový účet, na ktorom sa účtuje úbytok majetku alebo na vecne príslušný výnosový účet, na ktorom sa účtuje dosiahnutie výnosu z tohto majetku.

Dlhodobý nehmotný majetok sa odpisuje podľa odpisového plánu, ktorý bol zostavený na základe predpokladanej doby jeho používania zodpovedajúcej spotrebe budúcich ekonomických úžitkov z majetku. Odpisovať sa začína prvým dňom mesiaca nasledujúceho po uvedení majetku do používania. Nehmotný majetok, ktorého obstarávacia cena (resp. vlastné náklady) neprevyšuje 2 400 EUR, sa nezaraďuje na účty dlhodobého majetku a odpisuje sa jednorazovo pri uvedení do používania.

Predpokladaná doba používania, metóda odpisovania a odpisová sadzba sú uvedené v nasledujúcej tabuľke:

	Predpokladaná doba používania v rokoch	Metóda odpisovania	Ročná odpisová sadzba v %
Softvér	5	Rovnomerná	20

Dlhodobý hmotný majetok sa odpisuje podľa odpisového plánu, ktorý bol zostavený na základe predpokladanej doby jeho používania zodpovedajúcej spotrebe budúcich ekonomických úžitkov z majetku. Odpisovať sa začína prvým dňom mesiaca nasledujúceho po uvedení majetku do používania. Hmotný majetok, ktorého obstarávací cena (resp. vlastné náklady) neprevyšuje 1 700 EUR, sa nezaraďuje na účty dlhodobého majetku a odpisuje sa jednorazovo pri uvedení do používania.

Predpokladaná doba používania, metóda odpisovania a odpisová sadzba sú uvedené v nasledujúcej tabuľke:

	Predpokladaná doba používania v rokoch	Metóda odpisovania	Ročná odpisová sadzba v %
Stavby	40	Rovnomerná	2,5
Samostatný hmotný majetok			
<i>Stroje, prístroje a zariadenia</i>	4	Rovnomerná	25
<i>Dopravné prostriedky</i>	4	Rovnomerná	25

V prípade prechodného zníženia úžitkovej hodnoty dlhodobého majetku, ktorá bola zistená pri inventarizácii a je výrazne nižšia ako jeho ocenenie v účtovníctve po odpočítaní oprávok, je vytvorená opravná položka na úroveň jeho zistenej úžitkovej hodnoty.

#### c) Cenné papiere a podiely

Cenné papiere a podiely sa oceňujú pri nadobudnutí obstarávacími cenami, t.j. vrátane nákladov súvisiacich s obstaraním.

Spoločnosť podiely v dcérskych účtovných jednotkách a účtovných jednotkách s podstatným vplyvom oceňuje obstarávacou cenou.

Zmeny reálnej hodnoty cenných papierov a podielov, ktoré tvoria podiel na základnom imaní inej spoločnosti a nie sú cennými papiermi a podielmi v dcérskej spoločnosti alebo v spoločnosti s podstatným vplyvom, sa účtujú bez vplyvu na výsledok hospodárenia priamo do vlastného imania na účet Oceňovacie rozdiely z precenenia majetku a záväzkov.

#### d) Zásoby

Zásoby nakupované sa oceňujú obstarávacou cenou, ktorá zahŕňa cenu, za ktorú sa majetok obstaral, a náklady súvisiace s obstaraním (clo, prepravu, poisťné, provízie a pod.) znížené o zľavy z ceny. Zľava z ceny poskytnutá k už predaným alebo spotrebovaným zásobám sa účtuje ako zníženie nákladov na predané alebo spotrebované zásoby. Spoločnosť účtuje o zásobách spôsobom A tak, ako to definujú postupy účtovania. Úbytok zásob sa účtuje v cene zistenej metódou váženého aritmetického priemeru.

Zásoby vytvorené vlastnou činnosťou sa oceňujú vlastnými nákladmi. Vlastné náklady sú priame náklady (priamy materiál, priame mzdy a ostatné priame náklady) a časť nepriamych nákladov bezprostredne súvisiacich s vytvorením zásob vlastnou činnosťou (výrobná réžia). Výrobná réžia sa do vlastných nákladov zahŕňa v závislosti od stupňa rozpracovanosti týchto zásob.

Zásoby nadobudnuté zámennou sa oceňujú reálnou hodnotou. Rozdiel medzi reálnou hodnotou nadobudnutých zásob a účtovnou hodnotou odovzdávaného majetku sa účtuje podľa charakteru tohto rozdielu na vecne príslušný nákladový účet, na ktorom sa účtuje úbytok tohto majetku alebo na vecne príslušný výnosový účet, na ktorom sa účtuje dosiahnutie výnosu z tohto majetku.

Ako nehnuteľnosti na predaj sa účtuje o nehnuteľnosti, ktorá sa obstaráva za účelom ďalšieho predaja. Vynaložené náklady na opravy, technické zhodnotenie a súvisiace náklady spojené nehnuteľnosťou, ktoré vznikajú z dôvodu uvedenia nehnuteľnosti do stavu spôsobilého na predaj sú súčasťou ocenenia nehnuteľnosti na predaj jej obstarávacou cenou. Výnos z predaja a odúčtovaná obstarávací cena nehnuteľnosti ovplyvní hospodársky výsledok v čase jej predaja.

Ak sú obstarávacia cena alebo vlastné náklady zásob vyššie než ich čistá realizačná hodnota ku dňu, ku ktorému sa zostavuje účtovná závierka, vytvára sa opravná položka k zásobám vo výške rozdielu medzi ich ocenením v účtovníctve a ich čistou realizačnou hodnotou. Čistá realizačná hodnota je predpokladaná predajná cena zásob znížená o predpokladané náklady na ich dokončenie a náklady súvisiace s ich predajom.

**e) Pohľadávky**

Pohľadávky sa pri ich vzniku oceňujú ich menovitou hodnotou. Opravná položka sa vytvára k pochybným a nedobytným pohľadávkam, kde existuje riziko nevyožiteľnosti pohľadávok.

**f) Finančné účty**

Finančné účty tvorí peňažná a zostatky na bankových účtoch.

**g) Náklady budúcich období a príjmy budúcich období**

Náklady budúcich období a príjmy budúcich období sú vykázané vo výške, ktorá je potrebná na dodržanie zásady vecnej a časovej súvislosti s účtovným obdobím.

**h) Opravné položky**

Opravné položky sa tvoria na základe zásady opatrnosti, ak je opodstatnené predpokladať, že došlo k zníženiu hodnoty majetku oproti jeho oceneniu v účtovníctve. Opravná položka sa účtuje v sume opodstatneného predpokladu zníženia hodnoty majetku oproti jeho oceneniu v účtovníctve.

**i) Rezervy**

Rezerva je záväzok predstavujúci existujúcu povinnosť Spoločnosti, ktorá vznikla z minulých udalostí a je pravdepodobné, že v budúcnosti zníži jej ekonomické úžitky. Rezervy sú záväzky s neurčitým časovým vymedzením alebo výškou a oceňujú sa odhadom v sume potrebnej na splnenie existujúcej povinnosti ku dňu, ku ktorému sa zostavuje účtovná závierka.

Tvorba rezervy sa účtuje na vecne príslušný nákladový alebo majetkový účet, ku ktorému záväzok prislúcha. Použitie rezervy sa účtuje na ľarchu vecne príslušného účtu rezerv so súvzťažným zápisom v prospech vecne príslušného účtu záväzkov. Rozpustenie nepotrebných rezerv alebo jej časti sa účtuje opačným účtovným zápisom ako sa účtovala tvorba rezervy.

Rezerva na bonusy, rabaty, skontá a vrátenie kúpnej ceny pri reklamácii sa tvorí ako zníženie pôvodne dosiahnutých výnosov so súvzťažným zápisom v prospech účtu rezerv.

Spoločnosť v roku 2019 vytvorila rezervy na nevyčerpané dovolenky a audit účtovnej závierky.

**j) Záväzky**

Záväzky pri ich vzniku sa oceňujú menovitou hodnotou. Záväzky pri ich prevzatí sa oceňujú obstarávacou cenou. Ak sa pri inventarizácii zistí, že suma záväzkov je iná ako ich výška v účtovníctve, uvedú sa záväzky v účtovníctve a v účtovnej závierke v tomto zistenom ocenení.

**k) Zamestnanecké požitky**

Platy, mzdy, príspevky do štátnych dôchodkových a poisťovních fondov, platená ročná dovolenka a platená zdravotná dovolenka, bonusy a ostatné nepeňažné požitky (napr. zdravotná starostlivosť) sa účtujú v účtovnom období, s ktorým vecne a časovo súvisia.

**l) Splatná daň z príjmu**

Daň z príjmov sa účtuje do nákladov Spoločnosti v období vzniku daňovej povinnosti a v priloženom výkaze ziskov a strát Spoločnosti je vypočítaná zo základu vyplývajúceho z hospodárskeho výsledku pred zdanením, ktorý bol upravený o pripočítateľné a odpočítateľné položky z titulu trvalých a dočasných úprav daňového základu a umorenia straty. Daňový záväzok je uvedený po znížení o preddavky na daň z príjmov, ktoré Spoločnosť uhradila v priebehu roka. V prípade, že uhradené preddavky na daň z príjmu v priebehu roka sú vyššie ako daňová povinnosť za tento rok, Spoločnosť vykazuje výslednú daňovú pohľadávku.

**m) Odložená daň z príjmu**

Odložená daň z príjmu vyplýva z:

- a) rozdielov medzi účtovnou hodnotou majetku a účtovnou hodnotou záväzkov vykázanou v súvahe a ich daňovou základňou,
- b) možnosti umorovať daňovú stratu v budúcnosti, pod ktorou sa rozumie možnosť odpočítať daňovú stratu od základu dane v budúcnosti,
- c) možnosti previesť nevyužitú daňovú odpočty a iné daňové nároky do budúcich období.

Účtovanie o odloženej dani sa nevzťahuje na goodwill alebo záporný goodwill pri jeho prvotnom zaúčtovaní. Účtovanie o odloženej dani sa vzťahuje na dočasný rozdiel ku goodwillu alebo zápornému goodwillu, ktorý vznikol po jeho prvotnom zaúčtovaní, napríklad z dôvodu rôznych daňových odpisov a účtovných odpisov, ak pri prvotnom účtovaní goodwillu alebo záporného goodwillu nevznikol dočasný rozdiel.

K odpočítateľnému dočasnému rozdielu a zdaniteľnému dočasnému rozdielu k majetku a záväzku sa neúčtuje ani odložená daňová pohľadávka ani odložený daňový záväzok pri prvotnom zaúčtovaní majetku alebo záväzku v účtovníctve, ak v čase prvotného zaúčtovania nemá tento účtovný prípad vplyv ani na výsledok hospodárenia ani na základ dane a zároveň nejde o účtovný prípad vznikajúci u kupujúceho pri kúpe podniku alebo časti podniku, u prijímateľa vkladu pri vklade podniku alebo časti podniku alebo u nástupníckej účtovnej jednotke pri zlúčení, splynutí alebo rozdelení. K tomuto odpočítateľnému dočasnému rozdielu a zdaniteľnému dočasnému rozdielu sa odložená daňová pohľadávka a odložený daňový záväzok neúčtujú ani v nasledujúcich účtovných obdobiach.

Odložená daňová pohľadávka sa účtuje iba do takej výšky, do akej je pravdepodobné, že bude možné dočasné rozdiely vyrovnáť voči budúcemu základu dane.

Pri výpočte odloženej dane sa použije sadzba dane z príjmov, o ktorej sa predpokladá, že bude platiť v čase vyrovnania odloženej dane.

**n) Výdavky budúcich období a výnosy budúcich období**

Výdavky budúcich období a výnosy budúcich období sú vykázané vo výške, ktorá je potrebná na dodržanie zásady vecnej a časovej súvislosti s účtovným obdobím.

**o) Cudzia mena**

Majetok a záväzky vyjadrené v cudzej mene (okrem preddavkov prijatých a poskytnutých) sa prepočítavajú na eurá referenčným výmenným kurzom určeným a vyhláseným Európskou centrálnou bankou alebo Národnou bankou Slovenska v deň predchádzajúci dňu uskutočnenia účtovného prípadu alebo v deň, ku ktorému sa zostavuje účtovná závierka. Vzniknuté kurzové rozdiely sa účtujú s vplyvom na výsledok hospodárenia.

**p) Vykazovanie výnosov**

Výnosy z predaja výrobkov sa vykazujú v momente prenosu rizika a vlastníctva výrobku, obvykle po dodávke. Ak sa Spoločnosť zaviazala dopraviť výrobky na určité miesto, výnosy sa vykazujú v momente doručenia výrobku do cieľového miesta.

Výnosy z predaja služieb sa vykazujú v účtovnom období, v ktorom boli služby poskytnuté s ohľadom na stav rozpracovanosti danej služby. Tento je zistený na základe skutočne poskytnutých služieb ako pomernej časti k celkovému rozsahu dohodnutých služieb.

Výnosy sa vykazujú po odpočítaní dane z pridanej hodnoty, zliav a zrážok (rabaty, bonusy, skontá, dobropisy a pod.). Výnosové úroky sa účtujú rovnomerne v účtovných obdobiach, ktorých sa vecne a časovo týkajú. Výnosy z dividend sa zaúčtujú v čase vzniku práva Spoločnosti na prijatie platby.

**q) Oprava chýb minulých období**

Ak Spoločnosť zistí v bežnom účtovnom období významnú chybu týkajúcu sa minulých účtovných období, opraví túto chybu na účtoch Nerozdelený zisk minulých rokov a Neuhradená strata minulých rokov, t.j. bez vplyvu na výsledok hospodárenia v bežnom účtovnom období. Opravy nevýznamných chýb minulých účtovných období sa účtujú v bežnom účtovnom období na príslušný nákladový alebo výnosový účet.

V roku 2019 Spoločnosť neúčtovala o oprave významných chýb minulých období.

### III. INFORMÁCIE, KTORÉ DOPLŇUJÚ A VYSVETLUJÚ POLOŽKY SÚVAHY

#### AKTÍVA

#### 1. Dlhodobý nehmotný majetok

Prehľad pohybu dlhodobého nehmotného majetku za bežné účtovné obdobie je uvedený nižšie:

Dlhodobý nehmotný majetok	Aktivované náklady na vývoj	Softvér	Oceniteľné práva	Goodwill	Ostatný DNM	Obstarávaný DNM	Poskytnuté preddavky na DNM	Spolu
Prvotné ocenenie								
Stav k 1.1.2019	0	699 026	0	0	0	0	0	699 026
Prírastky	0	8 694	0	0	0	501 662	0	510 356
Úbytky	0	0	0	0	0	0	0	0
Presuny	0	0	0	0	0	0	0	0
Stav k 31.12.2019	0	707 720	0	0	0	501 662	0	1 209 382
Oprávkky								
Stav k 1.1.2019	0	687 339	0	0	0	0	0	687 339
Prírastky	0	20 381	0	0	0	0	0	20 381
Úbytky	0	0	0	0	0	0	0	0
Presuny	0	0	0	0	0	0	0	0
Stav k 31.12.2019	0	707 720	0	0	0	0	0	707 720
Opravné položky								
Stav k 1.1.2019	0	0	0	0	0	0	0	0
Prírastky	0	0	0	0	0	0	0	0
Úbytky	0	0	0	0	0	0	0	0
Presuny	0	0	0	0	0	0	0	0
Stav k 31.12.2019	0	0	0	0	0	0	0	0
Zostatková hodnota								
Stav k 1.1.2019	0	11 687	0	0	0	0	0	11 687
Stav k 31.12.2019	0	0	0	0	0	501 662	0	501 662

Informácie za predchádzajúce účtovné obdobie sú uvedené v nasledujúcej tabuľke:

Dlhodobý nehmotný majetok	Aktivované náklady na vývoj	Softvér	Ocenené práva	Goodwill	Ostatný DNM	Obstarávaný DNM	Poskytnuté preddávky na DNM	Spolu
Prvotné ocenenie								
Stav k 1.1.2018	0	704 062	0	0	0	0	0	704 062
Prírastky	0	0	0	0	0	0	0	0
Úbytky	0	5 036	0	0	0	0	0	5 036
Presuny	0	0	0	0	0	0	0	0
Stav k 31.12.2018	0	699 026	0	0	0	0	0	699 026
Oprávky								
Stav k 1.1.2018	0	551 035	0	0	0	0	0	551 035
Prírastky	0	136 304	0	0	0	0	0	136 304
Úbytky	0	0	0	0	0	0	0	0
Presuny	0	0	0	0	0	0	0	0
Stav k 31.12.2018	0	687 339	0	0	0	0	0	687 339
Opravné položky								
Stav k 1.1.2018	0	0	0	0	0	0	0	0
Prírastky	0	0	0	0	0	0	0	0
Úbytky	0	0	0	0	0	0	0	0
Presuny	0	0	0	0	0	0	0	0
Stav k 31.12.2018	0	0	0	0	0	0	0	0
Zostatková hodnota								
Stav k 1.1.2018	0	153 027	0	0	0	0	0	153 027
Stav k 31.12.2018	0	11 687	0	0	0	0	0	11 687

Informácie o záložnom práve prípadne obmedzenom práve disponovať s dlhodobým nehmotným majetkom:

Dlhodobý nehmotný majetok	Hodnota k 31.12.2019	Hodnota k 31.12.2018
Dlhodobý nehmotný majetok, na ktorý je zriadené záložné právo	0	0
Dlhodobý nehmotný majetok, pri ktorom má účtovná jednotka obmedzené právo s ním nakladať	0	0

## 2. Dlhodobý hmotný majetok

Prehľad pohybu dlhodobého hmotného majetku za bežné účtovné obdobie je uvedený nižšie:

Dlhodobý hmotný majetok	Pozemky	Stavby	Samostatné hmotné věci a súbory hmotných věcí	Pestovateľské celky trvalých porastov	Základné stádo a ťažné zvieratá	Ostatný DHM	Obstarávaný DHM	Poskytnuté preddávky na DHM	Spolu
<b>Prvotné ocenenie</b>									
Stav k 1.1.2019	0	0	318 657	0	0	0	0	0	318 657
Prírastky	0	0	22 836	0	0	0	0	0	22 836
Úbytky	0	0	0	0	0	0	0	0	0
Presuny	0	0	0	0	0	0	0	0	0
<b>Stav k 31.12.2019</b>	<b>0</b>	<b>0</b>	<b>341 493</b>	<b>0</b>	<b>0</b>	<b>0</b>	<b>0</b>	<b>0</b>	<b>341 493</b>
<b>Oprávky</b>									
Stav k 1.1.2019	0	0	26 351	0	0	0	0	0	26 351
Prírastky	0	0	83 188	0	0	0	0	0	83 188
Úbytky	0	0	0	0	0	0	0	0	0
Presuny	0	0	0	0	0	0	0	0	0
<b>Stav k 31.12.2019</b>	<b>0</b>	<b>0</b>	<b>109 539</b>	<b>0</b>	<b>0</b>	<b>0</b>	<b>0</b>	<b>0</b>	<b>109 539</b>
<b>Opravné položky</b>									
Stav k 1.1.2019	0	0	0	0	0	0	0	0	0
Prírastky	0	0	0	0	0	0	0	0	0
Úbytky	0	0	0	0	0	0	0	0	0
Presuny	0	0	0	0	0	0	0	0	0
<b>Stav k 31.12.2019</b>	<b>0</b>	<b>0</b>	<b>0</b>	<b>0</b>	<b>0</b>	<b>0</b>	<b>0</b>	<b>0</b>	<b>0</b>
<b>Zostatková hodnota</b>									
Stav k 1.1.2019	0	0	292 306	0	0	0	0	0	292 306
Stav k 31.12.2019	0	0	231 954	0	0	0	0	0	231 954

Informácie za predchádzajúce účtovné obdobie sú uvedené v nasledujúcej tabuľke:

Dlhodobý hmotný majetok	Pozemky	Stavby	Samostatné hnu- teľné veci a sú- bory hnuiteľných vecí	Pestovateľské celky trvalých porastov	Základné stádo a ťažné zvieratá	Ostatný DHM	Obstarávaný DHM	Poskytnuté preddavky na DHM	Spolu
<b>Prvotné ocenenie</b>									
Stav k 1.1.2018	0	0	0	0	0	0	81 341	0	81 341
Prírastky	0	0	318 657	0	0	0	13 891	0	332 548
Úbytky	0	0	0	0	0	0	95 232	0	95 232
Presuny	0	0	0	0	0	0	0	0	0
<b>Stav k 31.12.2018</b>	<b>0</b>	<b>0</b>	<b>318 657</b>	<b>0</b>	<b>0</b>	<b>0</b>	<b>0</b>	<b>0</b>	<b>318 657</b>
<b>Oprávky</b>									
Stav k 1.1.2018	0	0	0	0	0	0	0	0	0
Prírastky	0	0	26 351	0	0	0	0	0	26 351
Úbytky	0	0	0	0	0	0	0	0	0
Presuny	0	0	0	0	0	0	0	0	0
<b>Stav k 31.12.2018</b>	<b>0</b>	<b>0</b>	<b>26 351</b>	<b>0</b>	<b>0</b>	<b>0</b>	<b>0</b>	<b>0</b>	<b>26 351</b>
<b>Opravné položky</b>									
Stav k 1.1.2018	0	0	0	0	0	0	0	0	0
Prírastky	0	0	0	0	0	0	0	0	0
Úbytky	0	0	0	0	0	0	0	0	0
Presuny	0	0	0	0	0	0	0	0	0
<b>Stav k 31.12.2018</b>	<b>0</b>	<b>0</b>	<b>0</b>	<b>0</b>	<b>0</b>	<b>0</b>	<b>0</b>	<b>0</b>	<b>0</b>
<b>Zostatková hodnota</b>									
Stav k 1.1.2018	0	0	0	0	0	0	81 341	0	81 341
<b>Stav k 31.12.2018</b>	<b>0</b>	<b>0</b>	<b>292 306</b>	<b>0</b>	<b>0</b>	<b>0</b>	<b>0</b>	<b>0</b>	<b>292 306</b>

Informácie o záložnom práve prípadne obmedzenom práve disponovať s dlhodobým hmotným majetkom:

Dlhodobý hmotný majetok	Hodnota k 31.12.2019	Hodnota k 31.12.2018
Dlhodobý hmotný majetok, na ktorý je zriadené záložné právo	0	0
Dlhodobý hmotný majetok, pri ktorom má účtovná jednotka obmedzené právo s ním na- kladať	0	0

### Dlhodobý finančný majetok

Prehľad pohybu dlhodobého finančného majetku za bežné účtovné obdobie je uvedený nižšie:

Dlhodobý finančný majetok	Podielové CP a podiely v ÚJ	Podielové CP a podiely s podielovou účasťou okrem prepojených ÚJ	Podielové CP a podiely s podielovou účasťou okrem prepojených ÚJ	Pôžičky v rámci podielovej účasti okrem prepojených ÚJ	Ostatné realizovateľné cenné papiere	Pôžičky prepojeným ÚJ	Ostatné pôžičky	Dlhové CP a Ostatný DFM	Pôžičky a ostatný DFM s dobou splatnosti najviac jeden rok	Účty v bankách s dobou viazanosti dlhšou ako jeden rok	Obstarávané DFM	Poskytnuté preddavky na DFM	Spolu
Prvotné ocenenie													
Stav k 1.1.2019	23 456 138	348 144	0	213 222	200 148	34 241 956	213 222	0	0	0	0	6 367 000	64 826 608
Prírastky	17 855 604	0	0	592 268	159 257	49 292 592	592 268	0	0	0	526 518	10 829 774	79 256 013
Úbytky	3 102	0	0	213 222	25 000	18 100 346	213 222	0	0	0	526 518	17 196 774	36 064 962
Presuny	0	0	0	0	0	0	0	0	0	0	0	0	0
Stav k 31.12.2019	41 308 640	348 144	0	592 268	334 405	65 434 202	592 268	0	0	0	0	0	108 017 659
Opravné položky													
Stav k 1.1.2019	3 008 952	0	0	0	0	0	0	0	0	0	0	0	3 008 952
Prírastky	21 523 274	210 626	0	0	0	0	0	0	0	0	0	0	21 733 900
Úbytky	0	0	0	0	0	0	0	0	0	0	0	0	0
Presuny	0	0	0	0	0	0	0	0	0	0	0	0	0
Stav k 31.12.2019	24 532 226	210 626	0	0	0	0	0	0	0	0	0	0	24 742 852
Účtovná hodnota													
Stav k 1.1.2019	20 447 186	348 144	0	213 222	200 148	34 241 956	213 222	0	0	0	0	6 367 000	61 817 656
Stav k 31.12.2019	16 776 414	137 518	0	592 268	334 405	65 434 202	592 268	0	0	0	0	0	83 274 807

Informácie za predchádzajúce účtovné obdobie sú uvedené v nasledujúcej tabuľke:

Dlhodobý finančný majetok	Podielové CP a podiely v prepojených ÚJ	Podielové CP a podiely s podielovou účasťou or-kem prepojených ÚJ	Ostatné realizovateľné cenné papiere	Pôžičky prepojeným ÚJ	Pôžičky v rámci podielovej účasti okrem prepojených ÚJ	Ostatné pôžičky	Dilho- vé CP a ostatný DFM	Pôžičky a ostatný DFM s dobou splatnosti najviac jeden rok	Účty v bankách s dobou viazanosti dlhšou ako jeden rok	Obstará- vaný DFM	Poskytnuté preddavky na DFM	Spolu
<b>Prvotné ocenenie</b>												
Stav k 1.1.2018	12 518 473	424 799	0	6 407 814	441 596	261 324	0	0	0	0	0	20 054 006
Prírastky	11 149 689	0	0	36 580 018	1 917 026	88 316	0	0	0	0	6 367 000	56 102 049
Úbytky	212 024	76 655	0	8 745 876	2 145 400	149 492	0	0	0	0	0	11 329 447
Presuny	0	0	0	0	0	0	0	0	0	0	0	0
Stav k 31.12.2018	23 456 138	348 144	0	34 241 956	213 222	200 148	0	0	0	0	6 367 000	64 826 608
<b>Opravné položky</b>												
Stav k 1.1.2018	0	0	0	0	0	0	0	0	0	0	0	0
Prírastky	3 008 952	0	0	0	0	0	0	0	0	0	0	3 008 952
Úbytky	0	0	0	0	0	0	0	0	0	0	0	0
Presuny	0	0	0	0	0	0	0	0	0	0	0	0
Stav k 31.12.2018	3 008 952	0	0	0	0	0	0	0	0	0	0	3 008 952
<b>Účtovná hodnota</b>												
Stav k 1.1.2018	12 518 473	424 799	0	6 407 814	441 596	261 324	0	0	0	0	0	20 054 006
Stav k 31.12.2018	20 447 186	348 144	0	34 241 956	213 222	200 148	0	0	0	0	6 367 000	61 817 656

Informácie o záložnom práve prípadne obmedzenom práve disponovať s dlhodobým finančným majetkom:

Dlhodobý finančný majetok	Hodnota k 31.12.2019	Hodnota k 31.12.2018
Dlhodobý finančný majetok, na ktorý je zriadené záložné právo	0	0
Dlhodobý finančný majetok, pri ktorom má účtovná jednotka obmedzené právo s ním na-kladať	0	0

Rozhodující vplyv, spoločný rozhodujúci vplyv a podstatný vplyv  
Spoločnosť má určitý dlhodobý finančný majetok umiestnený v iných účtovných jednotkách, kde prostredníctvom tohto umiestnenia Spoločnosť vykonáva rozhodujúci vplyv, spoločný rozhodujúci vplyv alebo podstatný vplyv.

Výška vlastného imania k 31. decembru 2019, výsledok hospodárenia za bežné účtovné obdobie a iné informácie o týchto účtovných jednotkách sú uvedené v nasledujúcej tabuľke:

Obchodné meno a sídlo	Podiel na ZI v %	Podiel na iných zložkách vlast- ného imania v %	Výška vlastného imania	Výsledok hospodárenia	Účtovná hod- nota DFM
<b>Rozhodujúci vplyv</b>					
Wincott CZ s.r.o., Na Rovince 879, Hrabová, 720 00 Ostrava	75%	75%	85 924	-11 544	146 857
Manuvia Prague, s.r.o., Na Rovince 879, Hrabová, 720 00 Ostrava	75%	75%	-351 580	-141 076	5 874
Manuvia WORK BOSS s.r.o., Na Rovince 879, Hrabová, 720 00 Ostrava	65%	65%	3 564	-5 499	5 095
Manuvia Jobs Leasing s.r.o., Na Rovince 879, Hrabová, 720 00 Ostrava	55%	55%	182 153	-13 981	4 308
Manuvia Job s.r.o., Na Rovince 879, Hrabová, 720 00 Ostrava	60%	60%	252 492	242 123	58 181
Manuvia Work & People s.r.o., Na Rovince 879, Hrabová, 720 00 Ostrava	60%	60%	-14 167	-14 811	4 714
Manuvia MC People, s. r. o., Vysoká nad Kysucou, 524, 023 55	75%	75%	2 305	-30 486	60 625
Manuvia PLUS JOB, s.r.o., 524 Vysoká nad Kysucou 023 55	100%	100%	57 161	533	41 000
Manuvia Workforce, s.r.o., Na Rovince 879, Hrabová, 720 00 Ostrava	75%	75%	9 975	-4 977	5 864
Manuvia Working Leaders, s.r.o., Na Rovince 879, Hrabová, 720 00 Ostrava	75%	75%	-204 938	-117 952	5 874
Manuvia Slovakia s.r.o., Vysoká nad Kysucou 524, Vysoká nad Kysucou 023 55	60%	60%	462 291	179 949	722 475
Manuvia Staffing, s.r.o., Vysoká nad Kysucou 524, Vysoká nad Kysucou 023 55	75%	75%	-929 440	-829 145	22 500
Manuvia Czech s.r.o., Na Rovince 879, Hrabová, 720 00 Ostrava	60%	60%	585 790	558 114	3 157 819
Manuvia Moravia s.r.o., Na Rovince 879, Hrabová, 720 00 Ostrava	60%	60%	372 771	335 198	2 455 762
Manuvia Quality s.r.o., Na Rovince 879, Hrabová, 720 00 Ostrava	75%	75%	-177 838	-90 890	13 457
Manuvia Outsourcing Services s.r.o., Šturova 27, Košice 040 01	75%	75%	-43 129	7 542	24 676
Manuvia Jobliner East, s.r.o., Staromestská 3, Bratislava 811 03	100%	100%	2 684	-2 815	5 000
Manuvia Jobliner Central, s. r. o., Staromestská 3, Bratislava 811 03	100%	100%	6 122	-7 489	5 000
Manuvia Jobliner Staffing, s.r.o., Staromestská 3, Bratislava 811 03	100%	100%	190 541	228 633	500
Manuvia Jobliner West, s.r.o., Staromestská 3, Bratislava 811 03	100%	100%	1 529	-3 064	5 000
Manuvia Jobliner CZ, s.r.o., Revoluční 655/1, 110 00 Praha 1	100%	100%	-101 052	-7 063	388
Manuvia Expert Recruitment CZ, s.r.o., Revoluční 655/1, 110 00 Praha 1	100%	100%	-335 201	-102 638	388
Manuvia CZ, s.r.o., Revoluční 655/1, 110 00 Praha 1	100%	100%	-1 704 535	-269 540	388
Manuvia People CZ a.s., Praha 9 - Libeň, Ocelářská 1354/35, PSČ 19000	100%	100%	122 226	-1 254 781	16 286 626
Manuvia Expert Recruitment SK, s.r.o., Staromestská 3, Bratislava 811 03	100%	100%	-927 821	-119 621	500
Manuvia SK, a.s., Staromestská 3, Bratislava 811 03	100%	100%	-868 428	-894 428	7 038 270
Manuvia Jobliner, s.r.o., Staromestská 3, Bratislava 811 03	100%	100%	181 163	142 011	35 000

Obchodné meno a sídlo	Podiel na ZI v %	Podiel na iných zložkách vlast- ného imania v %	Výška vlastného imania	Výsledok hospodárenia	Účtovná hod- nota DFM
MANUVIA POLSKA SP. Z.O.O., ul. KRZYWA 10, 40-061 Katowice	100%	100%			75 595
Manuvia Power Work, s.r.o., Na Rovince 879, Hrabová, 720 00 Ostrava	100%	100%	5 194	-2 650	7 774
Manuvia Power Job, s.r.o., Na Rovince 879, Hrabová, 720 00 Ostrava	100%	100%	8 843	962	7 774
Manuvia Trend Job s.r.o., Na Rovince 879, Hrabová, 720 00 Ostrava	100%	100%	-3 956	-11 708	7 774
Manuvia PerfectJob s.r.o., Na Rovince 879, Hrabová, 720 00 Ostrava	100%	100%	-102 668	-109 413	7 774
Manuvia Job Finder, s.r.o., Na Rovince 879, Hrabová, 720 00 Ostrava	100%	100%	-18 093	-25 699	7 774
Manuvia Job Agency, s.r.o., Na Rovince 879, Hrabová, 720 00 Ostrava	100%	100%	2 688	-5 132	7 774
Manuvia PerfectWork, s.r.o., Na Rovince 879, Hrabová, 720 00 Ostrava	100%	100%	-82 905	-89 850	7 774
Manuvia GreatWork, s.r.o., Na Rovince 879, Hrabová, 720 00 Ostrava	100%	100%	-39 113	-46 501	7 766
Manuvia GreatJob, s.r.o., Na Rovince 879, Hrabová, 720 00 Ostrava	100%	100%	-42 234	-45 527	7 766
Manuvia FairJob, s.r.o., Na Rovince 879, Hrabová, 720 00 Ostrava	100%	100%	286	-7 508	7 766
Manuvia GoodWork, s.r.o., Na Rovince 879, Hrabová, 720 00 Ostrava	100%	100%	7 386	-480	7 800
GREYWOLF s.r.o., Na Rovince 879, Hrabová, 720 00 Ostrava	70%	70%	-50 578	-57 852	5 476
Manuvia DreamJob, s.r.o., Na Rovince 879, Hrabová, 720 00 Ostrava	100%	100%	6 122	-1 732	7 800
Manuvia BetterWork, s.r.o., Na Rovince 879, Hrabová, 720 00 Ostrava	100%	100%	7 381	-485	7 800
Manuvia BestWork, s.r.o., Na Rovince 879, Hrabová, 720 00 Ostrava	100%	100%	7 325	-541	7 800
Manuvia BetterJob, s.r.o., Na Rovince 879, Hrabová, 720 00 Ostrava	100%	100%	5 412	-2 437	7 800
Manuvia BetterJob, s.r.o., Na Rovince 879, Hrabová, 720 00 Ostrava	100%	100%	7 387	-480	7 800
Edymax Flexibility SK,s.r.o., Bajkalská 22, 821 09 Bratislava	70%	70%	-202 499	-202 020	205 781
EDYMAX Personal Management a.s., Drevená 888, 924 01 Galanta	70%	70%	839 764	-1 505 053	4 736 151
EDYMAX Europe s. r. o., Hurbanova 21, 085 01 Bardějov	70%	70%	1 751 134	314 329	5 888 200
EDYMAX Facility Management SE, Bajkalská 22, 821 09 Bratislava	70%	70%	-202 499	-202 021	6 000
McROY Hungary Kft.	100%	100%	68 000	46 591	154 780
<b>Podstatný a spoločne rozhodujúci vplyv</b>					
Manuvia Double you s.r.o., Na Rovince 879, Hrabová, 720 00 Ostrava	45%	45%	422 680	42 939	121 010
Manuvia ASU Job s.r.o., Na Rovince 879, Hrabová, 720 00 Ostrava	25%	25%	30 618	-42 317	1 958
Manuvia BonJob s.r.o., Na Rovince 879, Hrabová, 720 00 Ostrava	26%	26%	264 568	120 262	80 360
JOFEX CZECH Weldhunters s. r. o., Pekná cesta 15, Bratislava 834 04	25%	25%	-24 332	-16 874	1 250
Manuvia Weldhunters s.r.o., Na Rovince 879, Hrabová, 720 00 Ostrava (Weldhunters s.r.o.)	26%	26%	237 010	33 555	99 941
Manuvia STIGMA s.r.o., Vysoká nad Kysucou, 524, 023 55 (STIGMA s.r.o.)	25%	25%	113 928	-31 912	37 750
PROMET WORKS s.r.o., Na Rovince 879, Hrabová, 720 00 Ostrava	50%	50%	8 372	59 335	3 916
PROMET JOBS s.r.o., Na Rovince 879, Hrabová, 720 00 Ostrava	50%	50%	225 186	182 317	1 958
<b>Spolu</b>	<b>x</b>	<b>x</b>	<b>x</b>	<b>x</b>	<b>41 656 784</b>

Informácie za predchádzajúce účtovné obdobie sú uvedené v nasledujúcej tabuľke:

Obchodné meno a sídlo	Podiel na ZI v %	Podiel na iných zložkách vlastného imania v %	Výška vlastného imania	Výsledok hospodárenia	Účtovná hodnota DFM
<b>Rozhodujúci vplyv</b>					
Wincott CZ s.r.o., Na Rovince 879, Hrabová, 720 00 Ostrava	75%	75%	96 387	-12 785	146 857
GABMAR s.r.o., Na Rovince 879, Hrabová, 720 00 Ostrava (od r.2019 Manuvia Prague, s.r.o.)	75%	75%	-206 632	-32 563	5 874
Manuvia WORK BOSS s.r.o., Na Rovince 879, Hrabová, 720 00 Ostrava (WORK BOSS s.r.o.)	75%	75%	93 681	84 927	5 874
Manuvia Jobs Leasing s.r.o., Na Rovince 879, Hrabová, 720 00 Ostrava (Jobs Leasing s.r.o.)	55%	55%	4 986 994	4 786 995	4 308
Manuvia Job s.r.o., Na Rovince 879, Hrabová, 720 00 Ostrava (WP Xawax Job)	55%	55%	126 851	160 123	4 270
Manuvia Work & People s.r.o., Na Rovince 879, Hrabová, 720 00 Ostrava (Work & People s.r.o.)	60%	60%	787	-7 010	4 714
Manuvia MC People, s. r. o., Vysoká nad Kysucou, 524, 023 55 (MC People, s. r. o.)	75%	75%	32 832	-11 603	60 625
Manuvia PLUS JOB, s.r.o., 524 Vysoká nad Kysucou 023 55 (PLUS JOB, s.r.o.)	51%	51%	56 625	13 977	26 300
Manuvia Workforce, s.r.o., Na Rovince 879, Hrabová, 720 00 Ostrava (Workforce, s.r.o.)	65%	65%	14 821	-360	5 864
Manuvia Working Leaders, s.r.o., Na Rovince 879, Hrabová, 720 00 Ostrava (Working Leaders, s.r.o.)	75%	75%	-84 715	-34 845	5 874
Manuvia Slovakia s.r.o., Vysoká nad Kysucou 524, Vysoká nad Kysucou 023 55 (WP Xawax Slovakia s. r. o.)	60%	60%	448 541	415 494	722 475
Manuvia Staffing, s.r.o., Vysoká nad Kysucou 524, Vysoká nad Kysucou 023 55 (Manuvia Finestra Job, s.r.o.)	75%	75%	-98 969	-128 854	22 500
Manuvia Czech s.r.o., Na Rovince 879, Hrabová, 720 00 Ostrava (WP Xawax Czech s.r.o.)	55%	55%	805 128	799 748	3 070 549
Manuvia Moravia s.r.o., Na Rovince 879, Hrabová, 720 00 Ostrava (WP Xawax Moravia s.r.o.)	55%	55%	817 427	812 085	2 358 471
Manuvia Quality s.r.o., Na Rovince 879, Hrabová, 720 00 Ostrava (WP Xawax Czech s.r.o.)	70%	70%	-55 706	-67 460	5 486
Manuvia Outsourcing Services s.r.o., Štúrova 27, Košice 040 01 (WP Outsourcing Services s.r.o.)	75%	75%	-50 217	5 198	24 676
Manuvia Jobliner East, s.r.o., Staromesická 3, Bratislava 811 03 (Jobliner East, s.r.o.)	100%	100%	8 844	3 370	5 000
Manuvia Jobliner Central, s. r. o., Staromesická 3, Bratislava 811 03	100%	100%	13 610	4 752	5 000
Manuvia Jobliner Staffing, s.r.o., Staromesická 3, Bratislava 811 03 (Jobliner Staffing, s.r.o.)	100%	100%	-38 091	52 781	500
Manuvia Jobliner West, s.r.o., Staromesická 3, Bratislava 811 03 (Jobliner West, s.r.o.)	100%	100%	4 594	-908	5 000
Manuvia Jobliner CZ, s.r.o., Revoluční 655/1, 110 00 Praha 1 (McROY Jobliner, s.r.o.)	100%	100%	-92 754	-52 752	388
Manuvia Expert Recruitment CZ, s.r.o., Revoluční 655/1, 110 00 Praha 1 (McROY s.r.o.)	100%	100%	-111 562	-220 767	388
Manuvia CZ, s.r.o., Revoluční 655/1, 110 00 Praha 1 (McROY Czech, s.r.o.)	100%	100%	-1 414 622	-187 426	388
Manuvia People CZ a.s., Praha 9 - Libeň, Ocelářská 1354/35, PSČ 19000 (EXPRESS PEOPLE a.s.)	100%	100%	1 356 438	-576 738	9 925 984
Manuvia Expert Recruitment SK, s.r.o., Staromesická 3, Bratislava 811 03 (McROY, s.r.o.)	100%	100%	-808 201	-412 305	500
Manuvia SK, a.s., Staromesická 3, Bratislava 811 03 (McROY Group, a.s.)	100%	100%	-128 780	-170 994	7 038 270
<b>Podstatný a spoločne rozhodujúci vplyv</b>					
Manuvia Double you s.r.o., Na Rovince 879, Hrabová, 720 00 Ostrava (Double you, s.r.o.)	45%	45%	374 638	250 602	121 010
Manuvia ASU Job s.r.o., Na Rovince 879, Hrabová, 720 00 Ostrava (ASU JOB s.r.o.)	25%	25%	72 472	126	1 958
Manuvia Bonjob s.r.o., Na Rovince 879, Hrabová, 720 00 Ostrava (Bonjob s.r.o.)	26%	26%	141 309	48 078	80 360

Obchodné meno a sídlo	Podiel na ZI v %	Podiel na iných zložkách vlastného imania v %	Výška vlastného imania	Výsledok hospodárenia	Účtovná hod- nota DFM
JOFEX CZECH Weldhunters s. r. o. , Pekná cesta 15, Bratislava 834 04 (Weldhunters SK, s. r. o. )	25%	25%	-7 458	-3 309	1 250
Manuvia Weldhunters s.r.o., Na Rovince 879, Hrabová, 720 00 Ostrava (Weldhunters s.r.o.)	26%	26%	200 604	93 104	99 941
Manuvia STIGMA s.r.o., Vysoká nad Kysucou, 524, 023 55 (STIGMA s.r.o. )	25%	25%	144 940	101 892	37 750
PROMET WORKS s.r.o., Na Rovince 879, Hrabová, 720 00 Ostrava	50%	50%	-50 942	-58 894	3 916
PROMET JOBS s.r.o., Na Rovince 879, Hrabová, 720 00 Ostrava	50%	50%	320 804	281 162	1 958
<b>Spolu</b>	<b>x</b>	<b>x</b>	<b>x</b>	<b>x</b>	<b>47 608 565</b>

### 3. Pohľadávky

Dlhodobé pohľadávky Spoločnosti sú v lehote splatnosti. Veková štruktúra krátkodobých pohľadávok Spoločnosti k 31. decembru 2019 je uvedená v nasledujúcej tabuľke:

Názov položky	V lehote splatnosti	Po lehote splatnosti	Pohľadávky spolu
<b>Krátkodobé pohľadávky z obchodného styku, z toho:</b>	<b>869 576</b>	<b>370 135</b>	<b>1 239 711</b>
Pohľadávky voči prepojeným účtovným jednotkám	524 616	342 583	867 199
Pohľadávky v rámci podielovej účasti okrem pohľadávok voči prepojeným účtovným jednotkám	59 463	7 527	66 990
Ostatné pohľadávky z obchodného styku	285 497	20 025	305 522
<b>Ostatné krátkodobé pohľadávky, z toho:</b>	<b>1 471 501</b>	<b>0</b>	<b>1 471 501</b>
Čistá hodnota zákazky	0	0	0
Pohľadávky voči prepojeným účtovným jednotkám	0	0	0
Pohľadávky v rámci podielovej účasti okrem pohľadávok voči prepojeným účtovným jednotkám	0	0	0
Pohľadávky voči spoločníkom, členom a združeniu	12 471	0	12 471
Sociálne poistenie	0	0	0
Daňové pohľadávky a dotácie	0	0	0
Pohľadávky z derivátových operácií	0	0	0
Iné pohľadávky	1 459 030	0	1 459 030
<b>Krátkodobé pohľadávky spolu</b>	<b>2 341 077</b>	<b>370 135</b>	<b>2 711 212</b>

Informácie za predchádzajúce účtovné obdobie sú uvedené v nasledujúcej tabuľke:

Názov položky	V lehote splatnosti	Po lehote splatnosti	Pohľadávky spolu
<b>Krátkodobé pohľadávky z obchodného styku, z toho:</b>	<b>413 626</b>	<b>327 794</b>	<b>741 420</b>
Pohľadávky voči prepojeným účtovným jednotkám	286 666	175 494	462 160
Pohľadávky v rámci podielovej účasti okrem pohľadávok voči prepojeným účtovným jednotkám	31 366	94 903	126 269
Ostatné pohľadávky z obchodného styku	95 594	57 397	152 991
<b>Ostatné krátkodobé pohľadávky, z toho:</b>	<b>39 872</b>	<b>0</b>	<b>39 872</b>
Čistá hodnota zákazky	0	0	0
Pohľadávky voči prepojeným účtovným jednotkám	0	0	0
Pohľadávky v rámci podielovej účasti okrem pohľadávok voči prepojeným účtovným jednotkám	0	0	0
Pohľadávky voči spoločníkom, členom a združeniu	0	0	0
Sociálne poistenie	0	0	0
Daňové pohľadávky a dotácie	35 478	0	35 478
Pohľadávky z derivátových operácií	0	0	0
Iné pohľadávky	4 394	0	4 394
<b>Krátkodobé pohľadávky spolu</b>	<b>453 498</b>	<b>327 794</b>	<b>781 292</b>

#### 4. Poskytnuté půjčky

Prehľad poskytnutých pôžičiek je uvedený v nasledujúcej tabuľke:

Název položky	Mena	Úrok p. a. v %	Dátum splatnosti	Suma istiny v príslušnej mene		Suma istiny v mene EUR	
				k 31.12.2019	k 31.12.2018	k 31.12.2019	k 31.12.2018
<b>Dlhodobé pôžičky, z toho:</b>	<b>x</b>	<b>x</b>	<b>x</b>	<b>x</b>	<b>x</b>	<b>66 360 875</b>	<b>25 682 141</b>
Manuvia Workforce, s.r.o.	CZK	5	30.12.2020	1 270 596	2 199 068	50 008	85 487
Manuvia, a. s., o.z.	CZK	5	30.12.2020	535 350 776	227 905 200	21 070 166	8 859 633
Manuvia Work & People s.r.o.	CZK	5	30.12.2020	886 351	721 956	34 885	28 065
Manuvia Job s.r.o.	CZK	5	30.12.2020	210 161 970	75 933 006	8 271 488	2 951 835
Manuvia Quality s.r.o.	CZK	5	30.12.2020	26 155 238	4 517 890	1 029 410	175 629
Manuvia MC People, s.r.o., o.z.	CZK	5	30.12.2020	102 283	97 280	4 026	3 782
Manuvia STIGMA s.r.o., o.z.	CZK	5	30.12.2020	803 436	2 024 867	31 621	78 715
GABMAR s.r.o.	CZK	5	30.12.2020	9 530 279	6 018 107	375 090	233 949
Manuvia Working Leaders, s.r.o.	CZK	5	30.12.2020	16 816 903	2 223 037	661 874	86 419
Manuvia Outsourcing Services, s.r.o., o.z.	CZK	5	30.12.2020	1 048 704	1 755 284	41 275	68 953
PLUS JOB, s.r.o., o.z.	CZK	5	30.12.2020	0	10 324	0	401
Manuvia Moravia s.r.o.	CZK	5	30.12.2020	303 514 351	173 486 501	11 945 622	6 744 150
PROMET WORKS s.r.o.	CZK	5	30.12.2020	7 906 583	1 970 643	311 185	76 607
Manuvia CZ, s.r.o.	CZK	5	30.12.2020	0	30 217 275	0	1 174 673
Manuvia Jobliner CZ, s.r.o.	CZK	5	30.12.2020	2 108 756	2 371 911	82 996	92 206
Manuvia Expert Recruitment CZ, s.r.o.	CZK	5	30.12.2020	9 861 986	5 714 702	388 145	222 155
Manuvia CZ, s.r.o.	CZK	5	30.12.2020	58 210 568	147 267	2 291 033	5 725
Manuvia CZ Beta s.r.o.	CZK	5	30.12.2020	36 853 904	3 563 232	1 450 484	138 479
Express People CZ Services s.r.o.	CZK	5	30.12.2020	21 148 537	22 958 727	832 357	892 502
Manuvia Staffing, s.r.o., o.z.	CZK	5	30.12.2020	7 470 624	1 976 786	294 026	76 846
Manuvia People CZ a.s.	EUR	5	30.12.2020	7 484 315	7 190 569	7 484 315	7 190 569
Weldhunters s.r.o., o.z.	EUR	5	30.12.2020	1 551	918	1 551	918
Manuvia MC People, s. r. o.	EUR	5	30.12.2020	58 362	44 158	58 362	44 158
JOFEX CZECH Weldhunters s. r. o.	EUR	5	30.12.2020	16 689	42	16 689	42
Manuvia Outsourcing services s.r.o.	EUR	5	30.12.2020	0	34	0	34
Manuvia SK a.s.	EUR	5	30.12.2020	966 664	1 102 179	966 664	1 102 179
Manuvia Expert Recruitment SK, s.r.o.	EUR	5	30.12.2020	1 093 926	958 513	1 093 926	958 513
Manuvia Jobliner West, s.r.o.	EUR	5	30.12.2020	2 211	80	2 211	80
Manuvia Jobliner Central, s.r.o.	EUR	5	30.12.2020	500 556	16 959	500 556	16 959
Manuvia CZ, s.r.o.	EUR	5	30.12.2020	0	42 214	0	42 214
PROMET JOBS s.r.o.	EUR	5	30.12.2020	188 225	56 940	188 225	56 940
Mcroy Hungary	EUR	5	30.12.2020	12 000	18 253	12 000	18 253
Manuvia CZ s.r.o. EUR	EUR	5	30.12.2020	0	1 147 690	0	1 147 690
ARTESIS EUROPE LIMITED	EUR	5	30.12.2020	0	397 957	0	397 957
Manuvia SK Beta s.r.o.	EUR	5	30.12.2020	0	48 186	0	48 186
Manuvia Staffing, s.r.o.	EUR	5	30.12.2020	638 219	22 879	638 219	22 879
Manuvia, a. s., o.z.	EUR	5	30.12.2020	613 797	1 411 393	613 797	1 411 393
EDYMAX Personal Management, a.s.	EUR	5	30.12.2020	2 961 402	0	2 961 402	0
Manuvia PLUS JOB, s.r.o.	EUR	5	30.12.2020	71 206	0	71 206	0
Manuvia Jobliner EAST s.r.o.	EUR	5	30.12.2020	36 710	0	36 710	0
EDYMAX Flexibility s.r.o.	CZK	5	30.12.2020	18 603 857	0	732 205	0
EDYMAX Flexibility s.r.o.	EUR	5	30.12.2020	203 976	0	203 976	0
EDYMAX Personal Management SE	CZK	5	30.12.2020	5 036 842	0	198 238	0
EDYMAX Personal Management SE	EUR	5	30.12.2020	476 759	0	476 759	0
EDYMAX Europe s. r. o.	EUR	5	30.12.2020	9 468	0	9 468	0
Manuvia WORK BOSS s.r.o.	EUR	5	30.12.2020	3 103	0	3 103	0
Manuvia PerfectWork s.r.o.	CZK	5	30.12.2020	3 072 822	0	120 939	0
Manuvia PerfectJob s.r.o.	CZK	5	30.12.2020	2 501 539	0	98 455	0
Manuvia ASU JOB s.r.o.	CZK	5	30.12.2020	1 092 430	0	42 996	0

Názov položky	Mena	Úrok p. a. v %	Dátum splatnosti	Suma istiny v príslušnej mene		Suma istiny v mene EUR	
				k 31.12.2019	k 31.12.2018	k 31.12.2019	k 31.12.2018
Manuvia GreatWork s.r.o.	CZK	5	30.12.2020	880 440	0	34 652	0
GREYWOLF s.r.o.	CZK	5	30.12.2020	852 971	0	33 571	0
Manuvia JobFinder s.r.o.	CZK	5	30.12.2020	861 564	0	33 909	0
Manuvia GreatJob s.r.o.	CZK	5	30.12.2020	825 281	0	32 481	0
Manuvia FairJob s.r.o.	CZK	5	30.12.2020	811 239	0	31 929	0
Manuvia TrendJob s.r.o.	CZK	5	30.12.2020	71 164	0	2 801	0
Manuvia CZ Gama, s.r.o.	CZK	5	30.12.2020	64 952	0	2 556	0
Manuvia PowerJob s.r.o.	CZK	5	30.12.2020	6 019	0	237	0
TrendJob s.r.o.	CZK	5	30.12.2020	584	0	23	0
Edymax Deutschland	EUR	5	30.12.2020	125 940	0	125 940	0
Machciniková,Machcinik	EUR	5	30.12.2020	131 405	125 148	131 405	125 148
Wincott People Ukraine LLC	EUR	5	30.12.2020	50 000	50 000	50 000	50 000
SK Express RO SRL	EUR	5	30.12.2020	153 000	25 000	153 000	25 000
Manuvia Polska	EUR	5	30.12.2020	30 711	0	30 711	0
<b>Spolu</b>	<b>x</b>	<b>x</b>	<b>x</b>	<b>x</b>	<b>x</b>	<b>66 360 875</b>	<b>25 682 141</b>

#### 5. Finančné účty

Finančnými účtami môže Spoločnosť voľne disponovať.

#### 6. Časové rozlíšenie

Jednotlivé položky časového rozlíšenia sú uvedené v nasledujúcej tabuľke:

Opís položky časového rozlíšenia	Stav k 31.12.2019	Stav k 31.12.2018
<b>Náklady budúcich období dlhodobé, z toho:</b>	<b>0</b>	<b>0</b>
<b>Náklady budúcich období krátkodobé, z toho:</b>	<b>51 210</b>	<b>146 476</b>
Inzercia	0	6 852
Reklama	0	798
Poistenie	31 468	99 293
A&T Services, s.r.o.	-19 742	29 613
IT služby	0	9 920
<b>Príjmy budúcich období dlhodobé, z toho:</b>	<b>0</b>	<b>0</b>
<b>Príjmy budúcich období krátkodobé, z toho:</b>	<b>898 998</b>	<b>1 881 548</b>
Servisné poplatky	897 484	1 881 548
Ostatné	1 514	0
<b>Spolu</b>	<b>950 208</b>	<b>2 028 024</b>

## PASÍVA

### 1. Vlastné imanie

Informácie o pohyboch vo vlastnom imaní a iné dodatočné informácie o vlastnom imaní Spoločnosti sú uvedené v poznámkach v časti IX na strane 32.

### 2. Sociálny fond

Tvorba a čerpanie sociálneho fondu v priebehu účtovného obdobia sú uvedené v nasledujúcej tabuľke:

Názov položky	2019	2018
Začiatkový stav sociálneho fondu	7 880	4 156
Tvorba sociálneho fondu na ťarchu nákladov	3 157	3 724
Tvorba sociálneho fondu zo zisku	0	0
Ostatná tvorba sociálneho fondu	0	0
<b>Tvorba sociálneho fondu spolu</b>	<b>3 157</b>	<b>3 724</b>
<b>Čerpanie sociálneho fondu</b>	<b>0</b>	<b>0</b>
<b>Konečný zostatok sociálneho fondu</b>	<b>11 037</b>	<b>7 880</b>

### 3. Závazky

Štruktúra záväzkov podľa zostatkovej doby splatnosti k 31. decembru 2019:

Názov položky	Závazky so zostatkovou dobou splatnosti			Závazky po lehote splatnosti	Spolu záväzky
	viac ako päť rokov	jeden rok až päť rokov	do jedného roka		
<b>Dlhodobé záväzky z obchodného styku, z toho:</b>	<b>0</b>	<b>0</b>	<b>0</b>	<b>0</b>	<b>0</b>
Závazky voči prepojeným účtovným jednotkám	0	0	0	0	0
Závazky v rámci podielovej účasti okrem záväzkov voči prepojeným účtovným jednotkám	0	0	0	0	0
Ostatné záväzky z obchodného styku	0	0	0	0	0
<b>Ostatné dlhodobé záväzky, z toho:</b>	<b>0</b>	<b>9 780 347</b>	<b>0</b>	<b>0</b>	<b>9 780 347</b>
Čistá hodnota zákazky	0	0	0	0	0
Závazky voči prepojeným účtovným jednotkám	0	0	0	0	0
Závazky v rámci podielovej účasti okrem záväzkov voči prepojeným účtovným jednotkám	0	0	0	0	0
Ostatné dlhodobé záväzky	0	9 766 258	0	0	9 766 258
Dlhodobo prijaté preddavky	0	0	0	0	0
Dlhodobé zmenky na úhradu	0	0	0	0	0
Vydané dlhopisy	0	0	0	0	0
Závazky zo sociálneho fondu	0	11 037	0	0	11 037
Iné dlhodobé záväzky	0	0	0	0	0
Dlhodobé záväzky z derivátových operácií	0	0	0	0	0
Odložený daňový záväzok	0	3 052	0	0	3 052
<b>Dlhodobé záväzky spolu</b>	<b>0</b>	<b>9 780 347</b>	<b>0</b>	<b>0</b>	<b>9 780 347</b>

Názov položky	Závazky so zostatkovou dobou splatnosti			Závazky po lehote splatnosti	Spolu záväzky
	viac ako päť rokov	jeden rok až päť rokov	do jedného roka		
<b>Krátkodobé záväzky z obchodného styku, z toho:</b>	<b>0</b>	<b>0</b>	<b>347 753</b>	<b>183 491</b>	<b>531 244</b>
Závazky voči prepojeným účtovným jednotkám	0	0	44 075	14 510	58 585
Závazky v rámci podielovej účasti okrem záväzkov voči prepojeným účtovným jednotkám	0	0	6 300	0	6 300
Ostatné záväzky z obchodného styku	0	0	297 378	168 981	466 359
<b>Ostatné krátkodobé záväzky, z toho:</b>	<b>0</b>	<b>0</b>	<b>64 073 434</b>	<b>0</b>	<b>64 073 434</b>
Čistá hodnota zákazky	0	0	0	0	0
Závazky voči prepojeným účtovným jednotkám	0	0	52 187 913	0	52 187 913
Závazky v rámci podielovej účasti okrem záväzkov voči prepojeným účtovným jednotkám	0	0	2 276 319	0	2 276 319
Závazky voči spoločníkom a združeniu	0	0	8 963 237	0	8 963 237
Závazky voči zamestnancom	0	0	200 401	0	200 401
Závazky zo sociálneho poistenia	0	0	211 158	0	211 158
Daňové záväzky a dotácie	0	0	180 460	0	180 460
Iné záväzky	0	0	53 946	0	53 946
<b>Krátkodobé záväzky spolu</b>	<b>0</b>	<b>0</b>	<b>64 421 187</b>	<b>183 491</b>	<b>64 604 678</b>

Informácie za predchádzajúce účtovné obdobie sú uvedené v nasledujúcej tabuľke:

Názov položky	Závazky so zostatkovou dobou splatnosti			Závazky po lehote splatnosti	Spolu záväzky
	viac ako päť rokov	jeden rok až päť rokov	do jedného roka		
<b>Dlhodobé záväzky z obchodného styku, z toho:</b>	<b>0</b>	<b>0</b>	<b>0</b>	<b>0</b>	<b>0</b>
Závazky voči prepojeným účtovným jednotkám	0	0	0	0	0
Závazky v rámci podielovej účasti okrem záväzkov voči prepojeným účtovným jednotkám	0	0	0	0	0
Ostatné záväzky z obchodného styku	0	0	0	0	0
<b>Ostatné dlhodobé záväzky, z toho:</b>	<b>0</b>	<b>8 805 575</b>	<b>0</b>	<b>0</b>	<b>8 805 575</b>
Čistá hodnota zákazky	0	0	0	0	0
Závazky voči prepojeným účtovným jednotkám	0	0	0	0	0
Závazky v rámci podielovej účasti okrem záväzkov voči prepojeným účtovným jednotkám	0	0	0	0	0
Ostatné dlhodobé záväzky	0	8 797 695	0	0	8 797 695
Dlhodobo prijaté preddavky	0	0	0	0	0
Dlhodobé zmenky na úhradu	0	0	0	0	0
Vydané dlhopisy	0	0	0	0	0
Závazky zo sociálneho fondu	0	7 880	0	0	7 880
Iné dlhodobé záväzky	0	0	0	0	0
Dlhodobé záväzky z derivátových operácií	0	0	0	0	0
Odložený daňový záväzok	0	0	0	0	0
<b>Dlhodobé záväzky spolu</b>	<b>0</b>	<b>8 805 575</b>	<b>0</b>	<b>0</b>	<b>8 805 575</b>

Názov položky	Závazky so zostatkovou dobou splatnosti			Závazky po lehote splatnosti	Spolu záväzky
	viac ako päť rokov	jeden rok až päť rokov	do jedného roka		
<b>Krátkodobé záväzky z obchodného styku, z toho:</b>	<b>0</b>	<b>0</b>	<b>568 442</b>	<b>1 328</b>	<b>569 770</b>
Závazky voči prepojeným účtovným jednotkám	0	0	228 633	0	228 633
Závazky v rámci podielovej účasti okrem záväzkov voči prepojeným účtovným jednotkám	0	0	50 514	0	50 514
Ostatné záväzky z obchodného styku	0	0	289 295	1 328	290 623
<b>Ostatné krátkodobé záväzky, z toho:</b>	<b>0</b>	<b>0</b>	<b>39 498 527</b>	<b>0</b>	<b>39 498 527</b>
Čistá hodnota zákazky	0	0		0	0
Závazky voči prepojeným účtovným jednotkám	0	0	30 233 008	0	30 233 008
Závazky v rámci podielovej účasti okrem záväzkov voči prepojeným účtovným jednotkám	0	0	1 107 485	0	1 107 485
Závazky voči spoločníkom a združeniu	0	0	500	0	500
Závazky voči zamestnancom	0	0	184 796	0	184 796
Závazky zo sociálneho poistenia	0	0	107 625	0	107 625
Daňové záväzky a dotácie	0	0	43 784	0	43 784
Závazky z derivátových operácií	0	0	0	0	0
Iné záväzky	0	0	7 821 329	0	7 821 329
<b>Krátkodobé záväzky spolu</b>	<b>0</b>	<b>0</b>	<b>40 066 969</b>	<b>1 328</b>	<b>40 068 297</b>

#### 4. Rezervy

Prehľad pohybu rezerv za rok 2019 je uvedený v nasledujúcej tabuľke:

Názov položky	Stav k	Tvorba	Použitie	Zrušenie	Stav k
	1.1.2019				31.12.2019
<b>Dlhodobé rezervy, z toho:</b>	<b>0</b>	<b>0</b>	<b>0</b>	<b>0</b>	<b>0</b>
Zákonné dlhodobé rezervy, z toho:	0	0	0	0	0
Ostatné dlhodobé rezervy, z toho:	0	0	0	0	0
<b>Krátkodobé rezervy, z toho:</b>	<b>163 770</b>	<b>89 153</b>	<b>55 627</b>	<b>0</b>	<b>197 296</b>
Zákonné krátkodobé rezervy, z toho:	131 166	24 873	23 023	0	133 016
Rezerva na dovolenku	131 166	24 873	23 023	0	133 016
Ostatné krátkodobé rezervy, z toho:	32 604	64 280	32 604	0	64 280
Rezerva na audit účtovnej závierky	32 604	64 280	32 604	0	64 280
<b>Rezervy spolu</b>	<b>163 770</b>	<b>89 153</b>	<b>55 627</b>	<b>0</b>	<b>197 296</b>

Informácie za predchádzajúce účtovné obdobie sú uvedené v nasledujúcej tabuľke:

Názov položky	Stav k				Stav k
	1.1.2018	Tvorba	Použitie	Zrušenie	31.12.2018
<b>Dlhodobé rezervy, z toho:</b>	<b>0</b>	<b>0</b>	<b>0</b>	<b>0</b>	<b>0</b>
Zákonné dlhodobé rezervy, z toho:	0	0	0	0	0
Ostatné dlhodobé rezervy, z toho:	0	0	0	0	0
<b>Krátkodobé rezervy, z toho:</b>	<b>67 537</b>	<b>113 152</b>	<b>16 919</b>	<b>0</b>	<b>163 770</b>
Zákonné krátkodobé rezervy, z toho:	50 618	80 548	0	0	131 166
Rezerva na dovolenku	50 618	80 548	0	0	131 166
Ostatné krátkodobé rezervy, z toho:	16 919	32 604	16 919	0	32 604
Rezerva na audit účtovnej závierky	16 919	32 604	16 919	0	32 604
<b>Rezervy spolu</b>	<b>67 537</b>	<b>113 152</b>	<b>16 919</b>	<b>0</b>	<b>163 770</b>

Spoločnosť použije rezervy v roku 2020.

#### 5. Bankové úvery a vydané dlhopisy

Prehľad bankových úverov k je uvedený v nasledujúcej tabuľke:

Názov položky	Mena	Úrok p. a. v %	Dátum splatnosti	Suma istiny v príslušnej mene		Suma istiny v mene EUR	
				k 31.12.2019	k 31.12.2018	k 31.12.2019	k 31.12.2018
<b>Dlhodobé bankové úvery, z toho:</b>						<b>0</b>	<b>0</b>
<b>Krátkodobé bankové úvery, z toho:</b>						<b>8 207 019</b>	<b>2 741 860</b>
Unicredit Bank - kontokorent	EUR			1 800 009	0	1 800 009	0
Unicredit Bank - kontokorent	EUR			3 531 917	0	3 531 917	0
Unicredit Bank - krátkodobý úver	EUR	3%	31.1.2020	605 350	500 000	605 350	500 000
Citibank Europe plc - kontokorent	EUR			2 269 743	2 241 860	2 269 743	2 241 860
<b>Spolu</b>						<b>8 207 019</b>	<b>2 741 860</b>

## 6. Prijaté pôžičky

Prehľad prijatých pôžičiek je uvedený v nasledujúcej tabuľke:

Názov položky	Mena	Úrok p. a. v %	Dátum splatnosti	Suma istiny v príslušnej mene		Suma istiny v mene EUR	
				k	k	k	k
				31.12.2019	31.12.2018	31.12.2019	31.12.2018
<b>Dlhodobé pôžičky, z toho:</b>						<b>9 766 259</b>	<b>8 797 695</b>
A&T Group, a.s.	EUR	10	31.12.2020	500 000	602 507	504 178	602 507
Arca Investments, a.s.	EUR	10	31.12.2020	2 263 133	700 000	2 263 133	700 000
A&T Group, a.s.	CZK	10	31.12.2020	62 272 974	86 796 691	2 450 920	3 374 152
VLOTA COMPANY LIMITED	EUR	10	31.12.2020	0	3 019 726	0	3 019 726
Wincott Networs Limited	EUR	10	31.12.2020	41 212	41 212	41 212	41 212
Arca Investments, a.s.	CZK	10	31.12.2020	114 509 182	27 269 974	4 506 816	1 060 098
<b>Krátkodobé pôžičky, z toho:</b>						<b>54 464 232</b>	<b>31 340 493</b>
Manuvia, a. s., o.z.	EUR	5	31.12.2020	620 780	1 386 315	620 780	1 386 315
Manuvia, a. s., o.z.	CZK	5	31.12.2020	313 703 307	227 737 927	12 346 635	8 853 130
Manuvia PLUS JOB, s.r.o.	EUR	5	31.12.2020	0	59 230	0	59 230
Manuvia Outsourcing Services s.r.o.	EUR	5	31.12.2020	20 171	6 006	20 171	6 006
Manuvia Slovakia s.r.o.	EUR	5	31.12.2020	497 712	504 644	497 712	504 644
Manuvia Staffing, s.r.o.	EUR	5	31.12.2020	0	0	0	0
Manuvia Stigma s.r.o.	EUR	5	31.12.2020	32 812	28 293	32 812	28 293
Manuvia MC People, s. r. o.	EUR	5	31.12.2020	0	0	0	0
JOFEX CZECH Weldhunters s. r. o.	EUR	5	31.12.2020	0	0	0	0
Manuvia Jobliner, s.r.o.	EUR	5	31.12.2020	841 437	1 240 297	841 437	1 240 297
Manuvia Jobliner Staffing, s.r.o.	EUR	5	31.12.2020	699 914	290 104	699 914	290 104
Manuvia Jobliner West, s.r.o.	EUR	5	31.12.2020	0	0	0	0
Manuvia Jobliner East, s.r.o.	EUR	5	31.12.2020	0	11 932	0	11 932
PROMET WORKS s.r.o.	EUR	5	31.12.2020	0	0	0	0
Manuvia Moravia s.r.o.	EUR	5	31.12.2020	13 288 793	7 893 438	13 288 793	7 893 438
Manuvia CZ, s.r.o.	EUR	5	31.12.2020	0	0	0	0
Manuvia Job, s.r.o.	EUR	5	31.12.2020	9 075 259	3 208 167	9 075 259	3 208 167
Manuvia People SK s.r.o.	EUR	5	31.12.2020	731 047	597 232	731 047	597 232
Manuvia SK Alpha s.r.o.	EUR	5	31.12.2020	325 027	255 696	325 027	255 696
Manuvia CZ Gama s.r.o.	CZK	5	31.12.2020	24 245 869	13 420 659	954 261	521 718
Manuvia Technologies & Media s.r.o.	EUR	5	31.12.2020	41 515	132 548	41 515	132 548
Manuvia People CZ a.s.	EUR	5	31.12.2020	2 694 759	1 506 264	2 694 759	1 506 264
Manuvia CZ Beta s.r.o.	EUR	5	31.12.2020	1 499 361	394 196	1 499 361	394 196
Manuvia WORK BOSS s.r.o.	EUR	5	31.12.2020	0	27 027	0	27 027
ARTESIS EUROPE LIMITED	CZK	5	31.12.2020	19 208 729	5 301 000	756 011	206 072
ARTESIS EUROPE LIMITED	EUR	5	31.12.2020	2 469 711	0	2 469 711	0
Manuvia Quality s.r.o.	EUR	5	31.12.2020	526 416	55 197	526 416	55 197
Manuvia Weldhunters s.r.o.	CZK	5	31.12.2020	3 085 958	3 850 633	121 456	149 690
Marián Gaboš	CZK	5	31.12.2020	0	0	0	0
Manuvia WORK BOSS s.r.o.	CZK	5	31.12.2020	546 957	210 961	21 527	8 201
Manuvia ASU Job s.r.o.	CZK	5	31.12.2020	632	446 267	25	17 349
Manuvia Double you s.r.o.	CZK	5	31.12.2020	24 039 482	11 964 707	946 138	465 118
Wincott CZ s.r.o.	CZK	5	31.12.2020	1 551 102	938 240	61 048	36 473
Manuvia Bonjob s.r.o.	CZK	5	31.12.2020	12 886 192	5 796 833	507 171	225 347
Manuvia Czech s.r.o.	CZK	5	31.12.2020	20 995 673	23 539 937	826 341	915 096
Manuvia Moravia s.r.o.	CZK	5	31.12.2020	0	0	0	0
PROMET JOBS s.r.o.	CZK	5	31.12.2020	16 990 750	5 702 698	668 717	221 687
Manuvia Jobs Leasing s.r.o.	CZK	5	31.12.2020	3 128 993	6 080 222	123 150	236 364
Manuvia Expert Recruitment CZ, s.r.o.	CZK	5	31.12.2020	0	0	0	0
Manuvia People CZ a.s.	CZK	5	31.12.2020	66 603 871	43 780 867	2 621 374	1 701 946
Manuvia CZ Alpha, s.r.o.	CZK	5	31.12.2020	3 214 751	4 777 347	126 525	185 716
Manuvia SK Beta s.r.o.	EUR	5	31.12.2020	563 437	0	563 437	0

Názov položky	Mena	Úrok P. a. v %	Dátum splatnosti	Suma istiny v príslušnej mene		Suma istiny v mene EUR	
				k	k	k	k
				31.12.2019	31.12.2018	31.12.2019	31.12.2018
Edymax Europe, s.r.o.	EUR	5	31.12.2020	366 872	0	366 872	0
Edymax Europe CZ s.r.o.	CZK	5	31.12.2020	507	0	20	0
Manuvia PowerJob s.r.o.	CZK	5	31.12.2020	756 925	0	29 791	0
Manuvia PowerWork s.r.o.	CZK	5	31.12.2020	308 060	0	12 125	0
Manuvia BetterJob s.r.o.	CZK	5	31.12.2020	187 678	0	7 387	0
Manuvia GoodWork s.r.o.	CZK	5	31.12.2020	187 672	0	7 386	0
Manuvia BetterWork s.r.o.	CZK	5	31.12.2020	187 525	0	7 381	0
Manuvia BestWork s.r.o.	CZK	5	31.12.2020	186 109	0	7 325	0
Manuvia DreamJob s.r.o.	CZK	5	31.12.2020	185 550	0	7 303	0
Manuvia BestJob s.r.o.	CZK	5	31.12.2020	166 927	0	6 570	0
Manuvia JobAgency s.r.o.	CZK	5	31.12.2020	88 593	0	3 487	0
GREYWOLF s.r.o.	CZK	5	31.12.2020	1 462	0	58	0
<b>Spolu</b>						<b>64 230 490</b>	<b>40 138 188</b>

## 7. Časové rozlíšenie

Štruktúra časového rozlíšenia je uvedená v nasledujúcej tabuľke:

Názov položky	Stav k 31.12.2019	Stav k 31.12.2018
<b>Výdavky budúcich období dlhodobé, z toho:</b>	<b>0</b>	<b>0</b>
<b>Výdavky budúcich období krátkodobé, z toho:</b>	<b>19 913</b>	<b>48 570</b>
Dohadná položka - osobné ohodnotenie	0	29 363
Dohadná položka - nájom	10 413	4 535
IT	9 400	13 936
Ostatné	100	736
<b>Výnosy budúcich období dlhodobé, z toho:</b>	<b>0</b>	<b>0</b>
<b>Výnosy budúcich období krátkodobé, z toho:</b>	<b>0</b>	<b>0</b>
<b>Spolu</b>	<b>19 913</b>	<b>48 570</b>

#### IV. INFORMÁCIE, KTORÉ DOPLŇUJÚ A VYSVETLUJÚ POLOŽKY VÝKAZU ZISKOV A STRÁT

##### 1. Čistý obrat

Informácie o štruktúre čistého obratu Spoločnosti sú uvedené v nasledujúcej tabuľke:

Názov položky	2019	2018
<b>Tržby za vlastné výkony a tovar, z toho:</b>	<b>6 749 002</b>	<b>6 289 946</b>
Tržby za vlastné výrobky	0	0
Tržby z predaja služieb	6 746 810	6 261 831
Tržby za tovar	2 192	28 115
Výnosy zo zákazky	0	0
Výnosy z nehnuteľnosti na predaj	0	0
Iné výnosy súvisiace s bežnou činnosťou	1 956 429	853 299
<b>Čistý obrat celkom</b>	<b>8 705 431</b>	<b>7 143 245</b>

#### VÝNOSY

##### 2. Tržby za vlastné výkony a tovar

Tržby za vlastné výkony a tovar podľa jednotlivých segmentov, t.j. podľa typov výrobkov, tovarov, služieb a iných činností Spoločnosti, a podľa hlavných geografických oblastí odbytu sú uvedené v nasledujúcej tabuľke:

Oblasť odbytu	Tržby z predaja tovarov a služieb	
	2019	2018
Slovensko	2 945 883	2 742 429
Česká republika	3 803 119	3 547 517
<b>Spolu</b>	<b>6 749 002</b>	<b>6 289 946</b>

##### 3. Ostatné výnosy z hospodárskej a finančnej činnosti

Informácie o výnosoch pri aktivácii nákladov a o výnosoch z hospodárskej činnosti a finančnej činnosti sú uvedené nižšie:

Názov položky	2019	2018
<b>Významné položky pri aktivácii nákladov, z toho:</b>	<b>0</b>	<b>0</b>
<b>Ostatné významné položky výnosov z hospodárskej činnosti, z toho:</b>	<b>39 573</b>	<b>4 691</b>
Predaj materiálu	94	1 607
Poistné udalosti	26 360	0
Výnosy z predaja dlhodobého hmotného a nehmotného majetku	1 499	60
Ostatné	11 620	3 024
<b>Finančné výnosy, z toho:</b>	<b>3 390 096</b>	<b>1 815 191</b>
<i>Kurzové zisky, z toho:</i>	<i>3 125</i>	<i>100 735</i>
kurzové zisky ku dňu, ku ktorému sa zostavuje účtovná závierka	3 125	100 735
<i>Ostatné významné položky finančných výnosov, z toho:</i>	<i>3 386 971</i>	<i>1 714 456</i>
Podiely na zisku, dividendy	1 452 312	834 046
Tržby z predaja obchodných podielov	17 803	7 349
Úroky z pôžičiek	1 621 276	847 608
Bankové úroky	0	1 000
Poistné	293 217	0
Ostatné	2 363	24 453

## NÁKLADY

### 4. Náklady z hospodárskej a finančnej činnosti

Prehľad nákladov Spoločnosti z hospodárskej a finančnej činnosti okrem osobným nákladov je uvedený v nasledujúcej tabuľke:

Názov položky	2019	2018
<b>Náklady za poskytnuté služby, z toho:</b>	<b>3 010 535</b>	<b>2 912 659</b>
<i>Náklady voči auditorovi, auditorskej spoločnosti, z toho:</i>	<i>64 280</i>	<i>30 604</i>
náklady za overenie individuálnej účtovnej závierky	64 280	30 604
iné uisťovacie auditorské služby	0	0
súvisiace auditorské služby	0	0
daňové poradenstvo	0	0
ostatné neauditorské služby	0	0
<i>Ostatné významné položky nákladov za poskytnuté služby, z toho:</i>	<i>2 946 255</i>	<i>2 882 055</i>
Sprostredkovanie	0	5 357
Doprava	53 045	73 291
Prenájom áut + PHM	346 715	197 434
Nájomné	234 893	278 071
Právne, ekonomické a iné poradenstvo	372 592	831 719
Náklady na inzerciu, reklamu	130 508	445 042
Poradenstvo a prieskum trhu	4 205	5 117
Náklady na IT	126 173	69 683
Náklady na telekomunikačné služby	0	65 344
Zváračské školenia	42 117	10 724
Dočasne pridelený pracovníci	9 955	0
Práce zváračské, zámočnícke, stavebné, živnostníci	631 641	69 260
Lekárske prehliadky	650	926
Cestovné a stravné	333 601	343 260
Internet	202 211	161 453
Prevádzka vozidiel	31 394	40 847
Reprezentácia	75 023	29 592
Ubytovanie	117 762	27 329
Telefony	223 720	161 805
Ostatné služby	10 050	65 801
<b>Ostatné významné položky nákladov z hospodárskej činnosti, z toho:</b>	<b>22 423</b>	<b>288 131</b>
Odpis pohľadávky	0	7 234
Ostatné pokuty a penále	17 117	15 922
Ostatné	-5 306	264 975
<b>Finančné náklady, z toho:</b>	<b>25 262 192</b>	<b>5 833 615</b>
<i>Kurzové straty, z toho:</i>	<i>310 195</i>	<i>55 990</i>
kurzové straty ku dňu, ku ktorému sa zostavuje účtovná závierka	310 195	55 990
<i>Ostatné významné položky finančných nákladov, z toho:</i>	<i>24 951 997</i>	<i>5 777 625</i>
Úroky z pôžičiek	2 325 111	1 727 385
Bankové úroky	48 808	12 590
Predaj podielov	9 826	212 024
Bankové poplatky	437 560	626 054
Poistenie	396 791	190 620
Opravná položka na dlhodobý finančný majetok	21 733 901	3 008 952

## 5. Osobné náklady

Prehľad osobných nákladov Spoločnosti je uvedený v nasledujúcej tabuľke:

Názov položky	2019	2018
<b>Osobné náklady, z toho:</b>	<b>2 882 161</b>	<b>2 454 839</b>
Mzdy	1 862 505	1 637 949
Ostatné náklady na závislú činnosť	224 603	187 862
Sociálne poistenie	549 104	536 202
Zdravotné poistenie	207 940	63 047
Sociálne zabezpečenie	14 009	7 321
odmeny členom orgánov spoločnosti	24 000	22 000
Ostatné	0	458

## 6. Dane

Informácie o dočasných rozdieloch a výpočte odloženej dane:

Názov položky	Stav k 31.12.2018	Zaúčtovaná do vlastného ima- nia	Zaúčtované do výkazu ziskov a strát	Stav k 31.12.2019
Dlhodobý majetok	222 307	0	-55 236	167 071
Zásoby	0	0	0	0
Pohľadávky	0	0	0	0
Rezervy	-25 392	0	55 700	30 308
Daňové straty	253 654	0	-253 654	0
Nevyužitá daňové odpočty	0	0	0	0
Ostatné	-143 557	0	-68 726	-211 913
<b>Celkom</b>	<b>307 012</b>	<b>0</b>	<b>-321 917</b>	<b>-14 534</b>
Sadzba dane z príjmov ( v %)	21%	21%	21%	21%
<b>Odložená daňová pohľadávka (+)/daňový záväzok (-) vypočítaný</b>	64 473	0	-67 603	-3 052
Vplyv zmeny sadzby dane				
<b>Celková odložená daňová pohľadávka (+)/ daňový záväzok (-) po zmene sadzby</b>	64 473	0	-67 603	-3 052
<b>Odložená daňová pohľadávka zaúčtovaná</b>	<b>64 473</b>	<b>0</b>	<b>-67 603</b>	<b>0</b>
<b>Odložený daňový záväzok</b>	<b>0</b>	<b>0</b>	<b>0</b>	<b>3 052</b>

Doplňujúce informácie o odloženej dani:

Názov položky	Stav k 31.12.2019	Stav k 31.12.2018
Suma odloženej daňovej pohľadávky týkajúca sa umorenia daňovej straty, nevyužitých daňových odpočtov a iných nárokov, ako aj dočasných rozdielov predchádzajúcich účtovných období, ku ktorým sa v predchádzajúcich účtovných obdobiach odložená daňová pohľadávka neúčtovala	0	0
Suma odloženého daňového záväzku, ktorý vznikol z dôvodu neúčtovania tej časti odloženej daňovej pohľadávky v bežnom účtovnom období, o ktorej sa účtovalo v predchádzajúcich účtovných obdobiach	0	0
Suma neuplatneného umorenia daňovej straty, nevyužitých daňových odpočtov a iných nárokov a odpočítateľných dočasných rozdielov, ku ktorým nebola účtovaná odložená daňová pohľadávka	0	0
Suma odloženej dani z príjmov, ktorá sa vzťahuje na položky účtované priamo na účty vlastného imania bez účtovania na účty nákladov a výnosov	0	0

Názov položky	2019			2018		
	Základ dane	Daň	Daň v %	Základ dane	Daň	Daň v %
<b>Výsledok hospodárenia pred zdanením, z toho:</b>	<b>-21 410 878</b>			<b>-3 774 164</b>		
teoretická daň		-4 496 284	21%		-792 574	21%
Daňovo neuznané náklady	562 445	118 113		1 246 824	261 833	
Výnosy nepodliehajúce dani	-1 388 421	-291 568		-834 046	-175 150	
Vplyv nevykázanej odloženej daňovej pohľadávky	0	0		0	0	
Umorenie daňovej straty	0	0		0	0	
Zmena sadzby dane	0	0		0	0	
Iné	0	0		-77 895	-16 358	
<b>Spolu</b>		<b>-4 669 739</b>	<b>21,81%</b>		<b>-722 249</b>	<b>19,14%</b>
Splatná daň z príjmov		72 476	-0,34%		9 395	-0,25%
Odložená daň z príjmov		67 603	-0,32%		28 421	-0,75%
<b>Celková daň z príjmov</b>		<b>140 079</b>	<b>-0,65%</b>		<b>37 816</b>	<b>-1,00%</b>

## V. INFORMÁCIE O INÝCH AKTÍVACH A INÝCH PASÍVACH

Vzhľadom na to, že viaceré oblasti slovenského daňového práva (napr. legislatíva ohľadom transferového oceňovania) doteraz neboli dostatočne overené praxou, existuje neistota v tom, ako ich budú daňové orgány aplikovať. Mieru tejto neistoty nie je možné kvantifikovať a zanikne až potom, keď budú k dispozícii právne precedensy príp. oficiálne interpretácie príslušných orgánov. Vedenie Spoločnosti si nie je vedomé žiadnych okolností, v dôsledku ktorých by jej vznikol v budúcnosti významný náklad.

## VI. UDALOSTI, KTORÉ NASTALI PO DNI, KU KTORÉMU SA ZOSTAVUJE ÚČTOVNÁ ZÁVIERKA

Koncom decembra 2019 boli zverejnené prvé správy ohľadom obmedzeného množstva prípadov nákazy neznámym ochorením v Číne (neskôr označeným ako COVID-19, Koronavírus), ktoré boli nahlásené Svetovej zdravotníckej organizácii. Počas prvých mesiacov roka 2020 sa vírus rozšíril celosvetovo. Spoločnosť posúdila dôsledky rozšírenia vírusu ako udalosť po konci účtovného obdobia, ktorá si nevyžadujú úpravu účtovnej závierky.

Napriek tomu, že počas roka 2020 poklesli tržby z poskytovania servisných služieb spriazneným stranám, vedenie Spoločnosti dospelo k záveru, že Spoločnosť bude schopná nepretržite pokračovať vo svojej činnosti.

Na základe žiadosti o poskytnutie dočasnej ochrany so spisovou značkou 31CRc/6/2020 zo dňa 30.06.2020, Okresný súd Trnava poskytol Spoločnosti dočasnú ochranu pred veriteľmi podľa § 15 ods. 1 zákona č. 92/2020 Z. z.

Na základe žiadosti o ukončenie dočasnej ochrany zo dňa 9.10.2020, dočasná ochrana Spoločnosti zanikla.

Dňa 14. januára 2021 boli na Valnom zhromaždení spoločnosti Manuvia, a.s. zvolení do funkcie predsedu predstavenstva p. Ing. Ondřej Wysoglad a do funkcie člena predstavenstva p. Petr Straka.

Dňa 14. januára 2021 bol na Valnom zhromaždení spoločnosti Manuvia, a.s. menovaný do dozornej rady p. Ing. Róbert Gaboš.

## VII. TRANSAKCIE SO SPRIAZNENÝMI STRANAMI

### 1. Transakcie medzi Spoločnosťou a spriaznenými osobami

Charakteristika transakcie	Spriaznená osoba	2019	2018
Nákup tovaru a služieb	dcérska účtovná jednotka	180 795	162 298
	podstatný vplyv	3 725	22 343
	ostatné spriaznené strany	529 303	379 779
Predaj tovaru	dcérska účtovná jednotka	1 486	5 695
	podstatný vplyv	655	22 421
Poskytnuté služby	dcérska účtovná jednotka	5 830 351	4 917 365
	podstatný vplyv	900 858	1 122 083
	ostatné spriaznené strany	1 122	214 007
Pohl'adávky z obchodného styku	dcérska účtovná jednotka	867 197	462 161
	podstatný vplyv	66 989	126 157
	ostatné spriaznené strany	210	112
Závazky z obchodného styku	dcérska účtovná jednotka	58 587	228 633
	podstatný vplyv	6 300	11 183
	ostatné spriaznené strany	63 557	39 331
Iné záväzky	materská účtovná jednotka	38 213	7 800 875
	dcérska účtovná jednotka	178	116
Poskytnuté pôžičky	materská účtovná jednotka	0	397 957
	dcérska účtovná jednotka	65 434 203	33 843 999
	podstatný vplyv	592 267	213 222
Prijaté pôžičky	ostatné spriaznené strany	334 405	0
	materská účtovná jednotka	9 995 671	4 985 897
	dcérska účtovná jednotka	48 962 191	30 248 623
Nákladové úroky	podstatný vplyv	2 276 319	885 798
	ostatné spriaznené strany	2 996 310	3 976 659
	materská účtovná jednotka	695 142	866 549
Výnosové úroky	dcérska účtovná jednotka	1 371 607	575 320
	podstatný vplyv	96 012	82 329
	ostatné spriaznené strany	163 044	163 249
Iné pohľadávky	materská účtovná jednotka	1 294	12 337
	dcérska účtovná jednotka	1 597 794	757 146
	podstatný vplyv	15 930	13 294
Dividendy	ostatné spriaznené strany	0	15 041
	podstatný vplyv	0	834 046
	dcérska účtovná jednotka	1 310 409	0
Iné pohľadávky	spoločne rozhodujúci vplyv	141 903	0
	dcérska účtovná jednotka	1 310 409	0
	spoločne rozhodujúci vplyv	141 903	0

## VIII. OSTATNÉ INFORMÁCIE

Spoločnosti nebolo udelené výlučné právo alebo osobitné právo poskytovať služby vo verejnom záujme.

Na spoločnosť sa rovnako nevzťahuje § 23d ods. 6 zákona o účtovníctve.

## IX. PREHĽAD POHYBOV VLASTNÉHO IMANIA

### 1. Vlastné imanie

Prehľad pohybu vlastného imania v priebehu bežného a predchádzajúceho účtovného obdobia je uvedený v nasledujúcich tabuľkách:

Položka vlastného imania	Stav k 1.1.2019	Prírastky	Úbytky	Presuny	Stav k 31.12.2019
Základné imanie	33 200	0	0	0	33 200
Zmena základného imania	0	0	0	0	0
Pohľadávky za upísané vlastné imanie	0	0	0	0	0
Emisné ážio	0	0	0	0	0
Ostatné kapitálové fondy	20 000 000	15 200 000	0	0	35 200 000
Zákonný rezervný fond a nedeliteľný fond	6 861	0	0	0	6 861
Rezervný fond na vlastné akcie a vlastné podiely	0	0	0	0	0
Štatutárne fondy	0	0	0	0	0
Ostatné fondy	0	0	0	0	0
Oceňovacie rozdiely z precenenia majetku a záväzkov	0	0	0	0	0
Oceňovacie rozdiely z kapitálových účastín	0	0	0	0	0
Oceňovacie rozdiely z precenenia pri zlúčení, splnutí a rozdelení	0	0	0	0	0
Nerozdelený zisk minulých rokov	11 676	277 186	0	0	288 862
Neuhradená strata minulých rokov	-1 787 147	-4 086 202	0	0	-5 873 349
Výsledok hospodárenia bežného účtovného obdobia	-3 811 980	-21 550 956	-3 811 980	0	-21 550 956
<b>Vlastné imanie spolu</b>	<b>14 452 610</b>	<b>-10 159 972</b>	<b>-3 811 980</b>	<b>0</b>	<b>8 104 618</b>

Položka vlastného imania	Stav k 1.1.2018	Prírastky	Úbytky	Presuny	Stav k 31.12.2018
Základné imanie	33 200	0	0	0	33 200
Zmena základného imania	0	0	0	0	0
Pohľadávky za upísané vlastné imanie	0	0	0	0	0
Emisné ážio	0	0	0	0	0
Ostatné kapitálové fondy	0	20 000 000	0	0	20 000 000
Zákonný rezervný fond a nedeliteľný fond	6 861	0	0	0	6 861
Rezervný fond na vlastné akcie a vlastné podiely	0	0	0	0	0
Štatutárne fondy	0	0	0	0	0
Ostatné fondy	0	0	0	0	0
Oceňovacie rozdiely z precenenia majetku a záväzkov	0	0	0	0	0
Oceňovacie rozdiely z kapitálových účastín	0	0	0	0	0
Oceňovacie rozdiely z precenenia pri zlúčení, splnutí a rozdelení	0	0	0	0	0
Nerozdelený zisk minulých rokov	853 768	0	842 092	0	11 676
Neuhradená strata minulých rokov	-3 124	110 338	1 894 361	0	-1 787 147
Výsledok hospodárenia bežného účtovného obdobia	-1 929 622	-3 811 980	-1 929 622	0	-3 811 980
<b>Vlastné imanie spolu</b>	<b>-1 038 917</b>	<b>16 298 358</b>	<b>806 831</b>	<b>0</b>	<b>14 452 610</b>

Základné imanie Spoločnosti tvorí 100 akcií v menovitej hodnote 332 EUR. Všetky akcie sú spojené s rovnakými právami pre akcionárov.

## 2. Vysporiadanie straty za predchádzajúci rok 2018

Účtovná strata za rok 2018 vo výške 3 811 980 EUR bola vysporiadaná nasledovne:

Dňa 20. decembra 2019 Štatutárny orgán spoločnosti sa rozhodol preúčtovať výsledok hospodárenia za rok 2018 v sume 3 811 980 EUR na účet neuhradená strata minulých rokov.

## 3. Vysporiadanie straty za bežný rok 2019

Ku dňu zostavenia účtovnej závierky štatutárny orgán zatiaľ nenavrhol vysporiadanie straty za rok 2019.

## X. PREHĽAD PEŇAŽNÝCH TOKOV

Na účely uvádzania údajov v prehľade peňažných tokov sa rozumie:

- peňažnými prostriedkami peňažná hotovosť, ekvivalenty peňažnej hotovosti, peňažné prostriedky na bežných účtoch v bankách alebo pobočkách zahraničných bánk, kontokorentný účet a časť zostatku účtu peniaze na ceste, ktorý sa viaže k prevodu medzi bežným účtom a pokladnicou alebo medzi dvoma bankovými účtami,
- ekvivalentmi peňažnej hotovosti krátkodobý finančný majetok, ktorý je zameniteľný za vopred známu sumu peňažných prostriedkov, pri ktorom nie je riziko výraznej zmeny jeho hodnoty v najbližších troch mesiacoch ku dňu, ku ktorému sa zostavuje účtovná závierka, napríklad termínové vklady na bankových účtoch, ktoré sú uložené najviac na trojmesačnú výpovednú lehotu, likvidné cenné papiere určené na obchodovanie, prioritné akcie obstarané účtovnou jednotkou, ktoré sú splatné do troch mesiacov odo dňa, ku ktorému sa zostavuje účtovná závierka.

Spoločnosť zostavila prehľad peňažných tokov pomocou nepriamej metódy:

Názov položky	2019	2018
<b>Výsledok hospodárenia pred zdanením</b>	<b>-21 410 877</b>	<b>-3 774 164</b>
<i>Úpravy o nepeňažné operácie:</i>		
Odpisy dlhodobého majetku	94 861	166 596
Odpis pohľadávky	0	7 234
Zmena stavu opravnej položky k dlhodobému majetku	21 733 900	3 008 952
Zmena stavu rezerv	33 526	96 233
Úrokové náklady (netto)	752 643	891 367
Strata / (zisk) z predaja dlhodobého majetku	-1 499	-60
<b>Zisk z prevádzky pred zmenou pracovného kapitálu</b>	<b>1 202 554</b>	<b>396 158</b>
<i>Zmena pracovného kapitálu:</i>		
Úbytok (prírastok) pohľadávok z obchodného styku a časového rozlišenia	-852 182	-1 630 969
Úbytok (prírastok) zásob	27 398	12 458
(Úbytok) prírastok záväzkov a časového rozlišenia	2 295 864	2 165 578
<b>Prevádzkové peňažné toky</b>	<b>2 673 634</b>	<b>943 225</b>
Názov položky	2019	2018
<b>Peňažné toky z prevádzkovej činnosti</b>		
Prevádzkové peňažné toky	2 673 634	943 225
Zaplatené úroky	-2 373 919	-1 739 975
Prijaté úroky	1 621 276	848 608
Zaplatená daň z príjmov	-13 135	20 250
Vyplatené dividendy	2 964	0
Ostatné položky nezahnuté do prevádzkovej činnosti	0	-696 493
<b>Čisté peňažné toky z prevádzkovej činnosti</b>	<b>1 910 820</b>	<b>-624 385</b>

Názov položky	2019	2018
<b>Peňažné toky z investičnej činnosti</b>		
Nákup dlhodobého majetku	-524 484	-236 221
Príjmy z predaja dlhodobého majetku	1 499	60
Obstaranie finančných investícií	-17 852 002	-10 861 510
Poskytnuté dlhodobé pôžičky	-25 338 549	-33 889 497
<b>Čisté peňažné toky z investičnej činnosti</b>	<b>-43 713 536</b>	<b>-44 987 168</b>
<b>Peňažné toky z finančnej činnosti</b>		
Príjmy zo zvýšenia základného imania a ostatných kapitálových fondov	15 200 000	20 000 000
Príjmy / splátky úverov a pôžičiek od bánk	5 465 159	1 567 917
Príjmy / splátky pôžičiek prijatých od spoločností v Skupine	23 123 739	24 475 965
<b>Čisté peňažné toky z finančnej činnosti</b>	<b>43 788 898</b>	<b>46 043 882</b>
Kurzové rozdiely k peňažným prostriedkom a ekvivalentom	0	0
<b>Prírastky (úbytky) peňažných prostriedkov a peňažných ekvivalentov</b>	<b>1 986 182</b>	<b>432 329</b>
Peňažné prostriedky a peňažné ekvivalenty na začiatku roka	1 255 610	823 281
<b>Peňažné prostriedky a peňažné ekvivalenty na konci roka</b>	<b>3 241 792</b>	<b>1 255 610</b>