

**DODATOK SPRÁVY NEZÁVISLÉHO  
AUDÍTORA K VÝROČNEJ SPRÁVE  
SPOLOČNOSTI**

Vaillant Group Slovakia, s.r.o.

k 31. decembru 2020

## DODATOK SPRÁVY NEZÁVISLÉHO AUDÍTORA

Spoločníkom a konateľom spoločnosti  
Vaillant Group Slovakia, s.r.o.:


### k časti II. Správa k informáciám, ktoré sa uvádzajú vo výročnej správe

Overili sme účtovnú závierku spoločnosti Vaillant Group Slovakia, s.r.o. (ďalej aj „Spoločnosť“) k 31. decembru 2020, uvedenú na stranách 20 - 53 výročnej správy Spoločnosti, ku ktorej sme dňa 14. júna 2021 vydali správu nezávislého audítora, ktorá sa nachádza na stranách 17 - 19 výročnej správy Spoločnosti. Tento dodatok sme vypracovali v zmysle § 27 odsek 6 zákona č. 423/2015 Z.z. o štatutárnom audite a o zmene a doplnení zákona č. 431/2002 Z. z. o účtovníctve v znení neskorších predpisov (ďalej len „zákon o štatutárnom audite“).

Na základe vykonaných prác opísaných v časti II správy nezávislého audítora - Správa k informáciám, ktoré sa uvádzajú vo výročnej správe, podľa nášho názoru:

- informácie uvedené vo výročnej správe Spoločnosti Vaillant Group Slovakia, s.r.o. zostavenej za rok 2020 sú v súlade s jej účtovnou závierkou za daný rok,
- výročná správa obsahuje informácie podľa zákona o účtovníctve.

Okrem toho, na základe našich poznatkov o účtovnej jednotke a situácii v nej, ktoré sme získali počas auditu účtovnej závierky, sme povinní uviesť, či sme zistili významné nesprávnosti vo výročnej správe. V tejto súvislosti konštatujeme, že sme nezistili významné nesprávnosti vo výročnej správe.

  
BDO Audit, spol. s r. o.  
Licencia UDVA č. 339



  
Ing. Peter KANIÁK  
Licencia SKAU č. 1184



15. decembra 2021  
Pribinova 10  
Bratislava, Slovenská republika

VAILLANT GROUP

# Výročná správa 2020

Vaillant Group Slovakia, s.r.o.



# OBSAH

---

O firme.....	2
Budúci vývoj a stratégia firmy.....	4
Vplyv spoločnosti na životné prostredie.....	4
Obchodné aktivity spoločnosti Vaillant Group Slovakia, s.r.o. za r. 2020.....	5
Zamestnanci.....	8
Súvaha a Výkaz ziskov a strát.....	9
Vývoj vybraných pomerových finančných ukazovateľov.....	14
Návrh na rozdelenie hospodárskeho výsledku.....	14
Udalosti osobitého významu, riziká a neistoty.....	15
<i>Príloha č. 1: Organizačná štruktúra spoločnosti Vaillant Group Slovakia, s.r.o.</i> .....	16
<i>Príloha č. 2: Správa audítora a auditované výkazy k 31.12.2020</i> .....	17

## O firme

História spoločnosti Vaillant Group Slovakia, s.r.o. je úzko spätá s jej materskou spoločnosťou PROTHERM PRODUCTION s.r.o. – tieto dva samostatné právne subjekty vznikli rozdelením pôvodnej spoločnosti PROTHERM s.r.o. v roku 2004, pričom:

- firma PROTHERM PRODUCTION s.r.o., ako deklaruje aj jej názov má výhradné výrobné zameranie a je to následník pôvodnej spoločnosti PROTHERM s.r.o., firma zostala hlavným spoločníkom spoločnosti Vaillant Group Slovakia, s.r.o.
- firma Vaillant Group Slovakia, s.r.o., pôsobí ako výhradný predajca výrobkov značky Protherm a od r. 2006 aj značky Vaillant na slovenskom trhu.

V súčasnosti sú obidve spoločnosti pevnou súčasťou medzinárodne pôsobiacej skupiny Vaillant Group (ďalej len *skupina VG*), ktorá je popredným svetovým výrobcom vykurovacej techniky, pričom na európskom trhu jej v oblasti závesných kotlov patrí pozícia číslo jedna.

Hlavné míľniky v histórii spoločnosti Vaillant Group Slovakia, s.r.o. v chronologickom prehľade:

### 2004

- Rozdelenie spoločnosti na PROTHERM PRODUCTION s.r.o. (výrobná firma) a SKALITERM s.r.o., neskôr v tom istom roku premenovanú na Protherm s.r.o. (obchodná firma).

### 2006

- Spoločnosť preberá obchodné aktivity firmy Ekotherm s.r.o. a stáva sa tak výhradným distribútorom výrobkov značky Vaillant na Slovensku.

### 2009

- Spoločnosť sa premenováva na Vaillant Group Slovakia, s.r.o.

### 2012

- Presun exportných aktivít za značku Protherm na spoločnosť Vaillant Group International GmbH v rámci projektu konsolidácie exportu v skupine VG.

### 2013

- Spoločnosť začína využívať služby logistického centra skupiny VG pre strednú a východnú Európu – East Hub, umiestneného v Skalici pri výrobnom závode PROTHERM PRODUCTION s.r.o.

### 2015

- Zaradenie výrazného počtu nových kotlov do ponúkaného sortimentu, ktoré vyhovujú smerniciam EÚ na predpísanú účinnosť výrobkov a hodnoty emisií NOx.

### 2016

- Otvorenie nového návštevníckeho centra Vaillant a Protherm v priestoroch výrobného závodu Protherm Production. Počas návštevy tohto centra môžu slovenskí aj zahraniční návštevníci spoznať históriu a vývoj značiek Vaillant a Protherm, a taktiež aktuálny sortiment výrobkov skupiny Vaillant Group. Počas prehliadky výrobného závodu spoznajú najmodernejšie procesy výroby vykurovacích zariadení.

### 2019

- Spoločnosť začala s budovaním siete tzv. Regionálnych servisných stredísk 24/7. Tento koncept poskytuje zmluvným servisným partnerom prístup k náhradným dielom prakticky nepretržite – 24 hodín, 7 dní v týždni.

**Štatutárne orgány spoločnosti k 31.12.2020:****Ing. Peter Wolf - konateľ****Ing. Vladimír Klučina – konateľ****Norbert Kolodziej – konateľ****Ing. Petr Stoklasa - konateľ****Spoločníci:****PROTHERM PRODUCTION s. r. o., IČO 34 190 340, Jurkovičova 45, Skalica****Vaillant Group Czech s.r.o., IČO 452 41 881, Chrástany 188, Praha - západ, ČR**

Spoločnosť má hlavné sídlo v Skalici, v blízkosti výrobného závodu PROTHERM PRODUCTION s. r. o. Okrem toho má spoločnosť prevádzku v Prešove, kde sa nachádza servisno - poradenské centrum pre značky Protherm a Vaillant zamerané na poskytovanie obchodnej a technickej podpory pre partnerov a zákazníkov z východného Slovenska.



Svoje dobré meno a významné postavenie na slovenskom trhu si spoločnosť získala predovšetkým svojou orientáciou na zákazníka, technickou úrovňou a kvalitou ponúkaných výrobkov, flexibilitou a cenovou politikou, ktorá vychádza v ústrety konečným predajcom ako aj servisným organizáciám. Spoločnosť má vybudovanú sieť zmluvných montážnych organizácií a partnerov v oblasti projektovania a návrhov vybavení stavieb.

Prostredníctvom širokej siete zmluvných partnerov vykonávajúcich u zákazníkov záručný a pozáručný servis ponúkame na slovenskom trhu najlepšiu dostupnosť náhradných dielov a servisné zabezpečenie našich zariadení pokrývajúce všetky regióny Slovenska. Koncept 24/7 pre Regionálne servisné strediská, ktorý spoločnosť uviedla do života v r. 2019 ešte výraznejšie skrátil dobu dodania potrebných náhradných dielov na opravy u konečných užívateľov. Tie sú teraz dostupné zmluvným servisným partnerom 24 hodín 7 dní v týždni. V r. 2020 mala spoločnosť už 7 takýchto centier v jednotlivých regiónoch Slovenska – Bratislava, Košice, Banská Bystrica, Trenčín, Žilina, Prešov a Svit. Rozširovanie tejto siete je plánované aj v ďalších rokoch. Týmto krokom spoločnosť ešte viac posilnila svoju pozíciu lídra v servisnom zabezpečení svojich výrobkov distribuovaných na Slovenskom trhu.

Od roku 2006 začala spoločnosť distribuovať na Slovenskom trhu okrem výrobkov značky Protherm aj výrobky druhej značky z portfólia skupiny VG, a to značky Vaillant. Došlo k tomu po

akvizícii obchodných aktivít firmy EKOTHERM, tepelná technika, spol. s r.o. Bratislava, ktorá dovtedy pôsobila ako výhradný predajca výrobkov značky Vaillant a zároveň aj ako servisná organizácia pre túto značku.

V júni 2013 začala spoločnosť využívať služby logistického centra East Hub v Skalici, ktoré zabezpečuje dodávky výrobkov skupiny VG všetkým predajným organizáciám VG v rámci strednej a východnej Európy. Išlo o významný krok v rámci celkovej optimalizácie distribučného procesu ako aj nákladov na tieto činnosti, pri zachovaní vysokého štandardu ponúkaných služieb z hľadiska času a množstva dodávaných výrobkov.

### ***Budúci vývoj a stratégia firmy***

Stratégia spoločnosti na najbližšie roky je orientovaná predovšetkým na ďalšie upevňovanie pozície trhového lídra v segmente plynových kotlov a zvyšovanie podielu v segmentoch výrobkov na báze obnoviteľných zdrojov energií (tepelných čerpadiel, rekuperačných jednotiek a solárnych systémov na ohrev teplej úžitkovej vody). V tomto smere spoločnosť naplno využíva silnú technologickú a vývojovú základňu a zdroje skupiny VG, čo sa prejavuje v nepretržitom rozširovaní ponúkaného sortimentu výrobkov na špičkovej technickej a kvalitatívnej úrovni, ktoré predstavujú komplexné systémové riešenia a dokonalý komfort.

Trh s vykurovacou technikou na celoeurópskej aj slovenskej úrovni prešiel v posledných rokoch výraznou premenou. Na jednej strane tu bol vplyv Smerníc Európskej únie (ErP a ELD), ktoré stanovujú požiadavky na účinnosť výrobkov a maximálne povolené limity emisií NOx. Tieto smernice vstúpili naplno do platnosti v r. 2015 a výrazne pozmenili sortimentné zloženie jednotlivých trhových segmentov. Ich dopad sa prejavil predovšetkým v tradičnom segmente plynových kotlov, kde došlo prakticky k úplnému nahradeniu plynových nekondenzačných kotlov, ktoré mali do tej doby na trhu dominantné postavenie, kotlami kondenzačnými. Vplyv smerníc, spolu s prísnejšími normami na energetickú náročnosť novostavieb a vládnymi dotačnými programami, sa prejavil aj v raste segmentu výrobkov na báze obnoviteľných zdrojov energií. Práve v segmente tepelných čerpadiel sa spoločnosť zameriava na zlepšovanie svojho postavenia, a to rozširovaním svojho sortimentu a využívaním svojej siete odborne vyškolených montážnych a servisných partnerov s pokrytím celého Slovenska. Široká servisná sieť a bezproblémová a rýchla dostupnosť náhradných dielov je významnou konkurenčnou výhodou spoločnosti.

Jedným z najvýznamnejších celosvetových trendov, ktorý zasahuje aj do trhu s vykurovacou technikou, je rastúce využívanie smart riešení a služieb. Spoločnosť v tomto smere do svojho sortimentu už zaradila a naďalej zaraďuje výrobky, ktoré umožňujú využívať tieto technológie, a to nielen koncovým užívateľom pri správe svojich systémov, ale aj servisným organizáciám pri poskytovaní ešte efektívnejších služieb.

### ***Vplyv spoločnosti na životné prostredie***

Skupina VG, ako jeden z európskych lídrov v oblasti trvalej udržateľnosti vynakladá významné ľudské a finančné zdroje na výskum a vývoj špičkových technológií vedúcich k výrobe energeticky úsporných zariadení a spotrebičov s vysokou účinnosťou, ktoré spĺňajú najprísnejšie legislatívne požiadavky. Spoločnosť Vaillant Group Slovakia s.r.o., ako člen skupiny VG, následne tieto výrobky distribuuje na slovenskom trhu, čím výrazne prispieva k zníženiu zaťaženia životného prostredia.

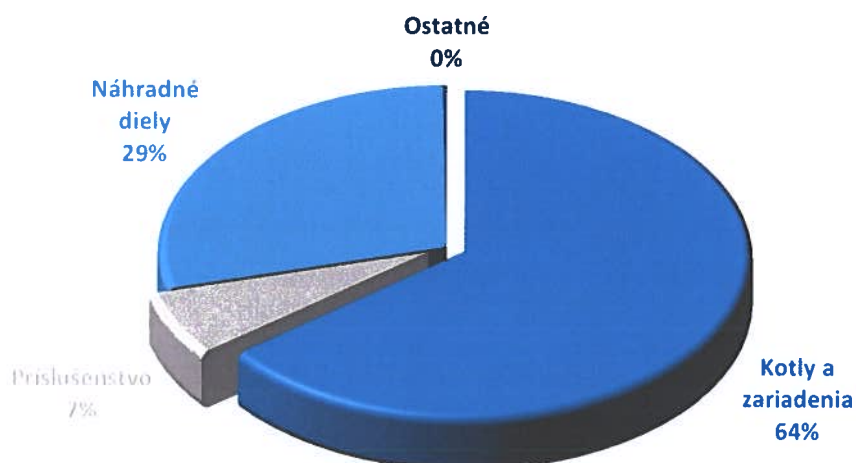
Pri svojej bežnej prevádzke spoločnosť minimalizuje vplyv na životné prostredie separáciou odpadu v súlade s pravidlami odpadového hospodárstva mesta Skalica, pričom iné zložky životného prostredia, ako je ochrana vôd a ochrana ovzdušia, nie sú činnosťou spoločnosti dotknuté. Pri činnosti spoločnosti nevznikajú škodlivé odpadové vody ani svojou činnosťou negatívne nezasahujeme do krajiny tvorby.

### Obchodné aktivity spoločnosti Vaillant Group Slovakia, s.r.o. za rok 2020

Tržby spoločnosti z predaja tovaru, vlastných výrobkov a služieb dosiahli v roku 2020 celkovú výšku 31,36 mil. EUR, čo predstavuje medziročný nárast o 7,4%. Na tomto náraste sa rovnomerne podieľali obidva hlavné predajné kanály spoločnosti, t.j. predaj na slovenskom trhu ako aj predaj náhradných dielov v rámci skupiny VG.

#### Sortimentná štruktúra tržieb v r. 2020

Na dosiahnutých tržbách sa hlavné produktové skupiny podieľali nasledovne :



V medziročnom porovnaní nedošlo prakticky k žiadnej zmene v sortimentnej štruktúre tržieb, čo vyplýva z rovnomerného rastu všetkých hlavných segmentov.

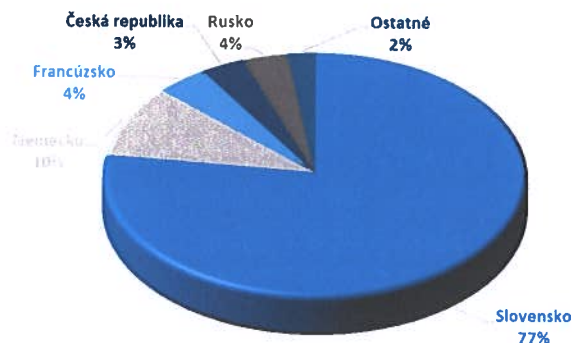
Silný podiel náhradných dielov na tržbách spoločnosti je ovplyvnený najmä dodávkami vlastných výrobkov, t.j. vyrábaných náhradných dielov, ktoré spoločnosť okrem predaja na slovenskom trhu dodáva aj iným spoločnostiam v rámci skupiny VG.

#### Teritoriálna štruktúra obratu v r. 2020

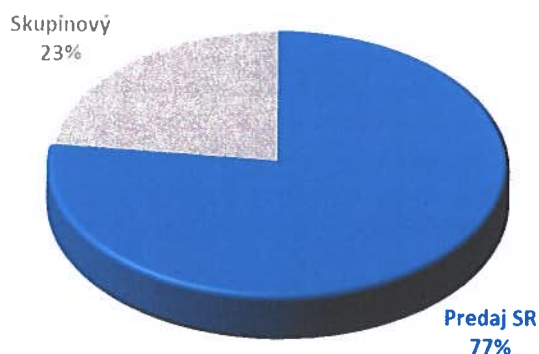
Aj v roku 2020 spoločnosť realizovala svoje tržby s dvomi hlavnými skupinami zákazníkov, ktorí tvoria relatívne samostatné distribučné kanály. Prvú skupinu tvoria externí zákazníci na slovenskom trhu, ktorým spoločnosť predáva hlavne vykurovacie zariadenia a zariadenia na prípravu teplej úžitkovej vody, príslušenstvo k týmto zariadeniam a náhradné diely. Druhú skupinu tvoria spoločnosti v rámci skupiny VG, ktorým spoločnosť predáva náhradné diely vlastnej výroby.

Na slovenskom trhu zaznamenala spoločnosť medziročný nárast tržieb o 7,1%, pričom ako už bolo spomenuté vyššie, tržby rástli rovnomerne prakticky vo všetkých hlavných produktových segmentoch. Tržby za dodávky náhradných dielov v rámci skupiny VG v porovnaní s predchádzajúcim rokom vzrástli o 8,5%.

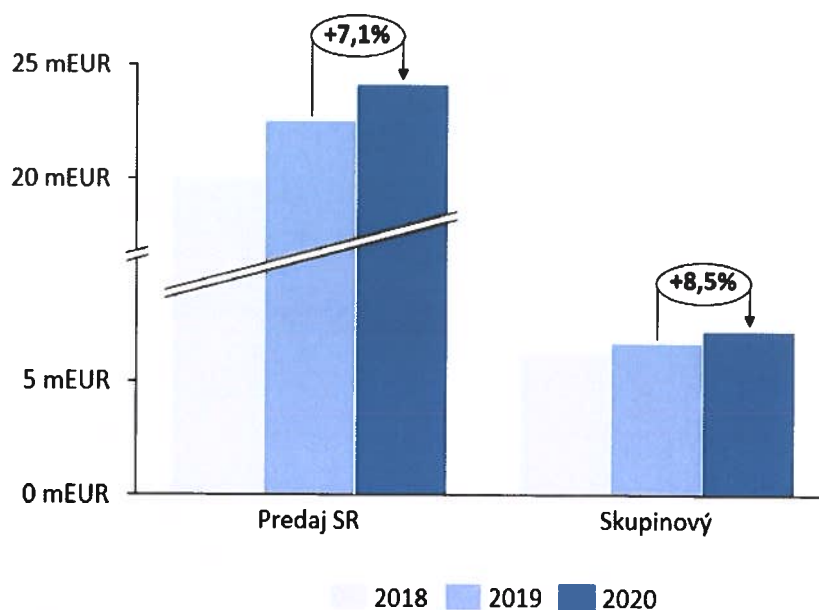
**Teritoriálna štruktúra tržieb za vlastné výkony a predaný tovar v r. 2020**



**Štruktúra tržieb v r. 2020 podľa predajných kanálov**



**Vývoj tržieb podľa predajných kanálov - porovnanie za roky 2018-2020**

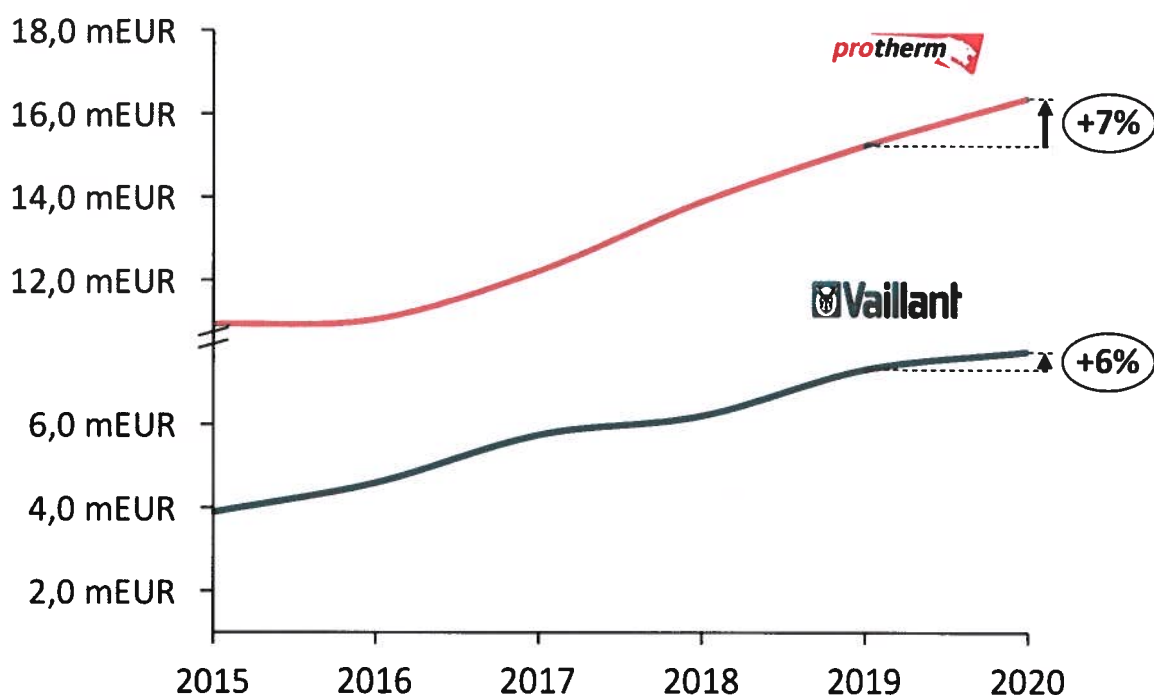


Rok 2020 tak predstavoval v poradí už šiesty rok, v ktorom spoločnosť dosiahla nepretržitý rast tržieb na slovenskom trhu. Tento pozitívny vývoj na trhu s vykurovacou technikou je spojený najmä s celkovým oživením trhu, ktorý od začiatku globálnej ekonomickej krízy v roku 2009 medziročne nepretržite klesal až do roku 2014. V roku 2015 sa začal na trhu prejavovať pozitívny a rastúci trend, ktorý pretrvával až do roku 2020. Do roku 2019 bol tento trend poháňaný najmä pozitívnymi makroekonomickými ukazovateľmi vývoja ekonomiky v SR – predovšetkým rastom HDP a klesajúcou mierou nezamestnanosti, ktoré následne podporovali zvýšenú spotrebu domácností resp. pozitívnu spotrebiteľskú náladu vo všeobecnosti. Na trhu s vykurovacou technikou sa to prejavilo v rastúcich investíciách do modernizácie existujúcich vykurovacích systémov a budovania systémov v novostavbách.

Turbulentný vývoj v roku 2020 spojený s celosvetovou pandemiou ochorenia Covid-19 mal výrazné dopady takmer na všetky oblasti spoločnosti vrátane ekonomickej. Trh s vykurovacou technikou čelil najmä počítačnej neistote vyvolanej zavedením vládnych opatrení zameraných predovšetkým na obmedzenie pohybu osôb. To sa prejavilo na nižšom obrate v mesiacoch apríl a máj v porovnaní s predchádzajúcim rokom. Z celoročného pohľadu však trh nebol celkovou situáciou spojenou so šírením koronavírusu negatívne ovplyvnený pokiaľ sa týka vývoja dopytu – ten si zachoval rastúci trend s predchádzajúcich rokov. Väčším rizikám spojeným s pandemiou čelila skupina VG na strane dodávateľských reťazcov, t.j. vstupov pre výrobu. Tieto však dokázala vďaka svojim zdrojom zvládnuť bez výraznejších obmedzení dodávok svojich výrobkov na trh.

Pri zachovaní uvedeného rastúceho trendu tak spoločnosť dokázala navýšiť svoje tržby na slovenskom trhu od r. 2015 do r. 2020 o 63%, čím si naďalej upevnila svoje vedúce postavenie na trhu. Na slovenskom trhu spoločnosť naďalej uplatňuje dvoj-značkovú stratégiu, t.j. predáva sortiment výrobkov dvoch značiek z portfólia skupiny VG, a to výrobky značky Protherm a výrobky značky Vaillant. Dokáže tak pokryť široké spektrum požiadaviek zákazníkov z pohľadu všetkých parametrov – kvality, výkonu aj ceny. Značka Protherm je dominantnou značkou v trhovom segmente plynových kotlov a vývoj jej predaja v podstate verne kopíruje vývoj trhu. Stratégiou spoločnosti u značky Vaillant je kontinuálne posilňovanie jej postavenia na trhu v segmente plynových kondenzačných kotlov a v segmente zariadení na báze obnoviteľných zdrojov energie. To sa prejavuje aj na sortimente tejto značky, ktorý zahŕňa široké portfólio tepelných čerpadiel, solárnych systémov na ohrev teplej vody a rekuperačných jednotiek. Úspešné napĺňanie tejto stratégie sa prejavuje vo vývoji obratu tejto značky, ktorý sa od roku 2015 prakticky zdvojnásobil (nárast +99%).

## Vývoj obratu v SR podľa značky (externí odberatelia) od r. 2015

Zamestnanci

V oblasti ľudských zdrojov sa spoločnosť naďalej zameriava predovšetkým na nepretržité skvalitňovanie pracovných podmienok, rozširovanie možností ďalšieho vzdelávania a zvyšovania kvalifikácie svojich zamestnancov, osobných benefitov a celkového sociálneho zázemia.

Systém sociálnej politiky spoločnosti určenej pre zamestnancov sa každoročne upravuje podľa konkrétnych požiadaviek a plánov pre dané obdobie, pričom hlavnými bodmi sú:

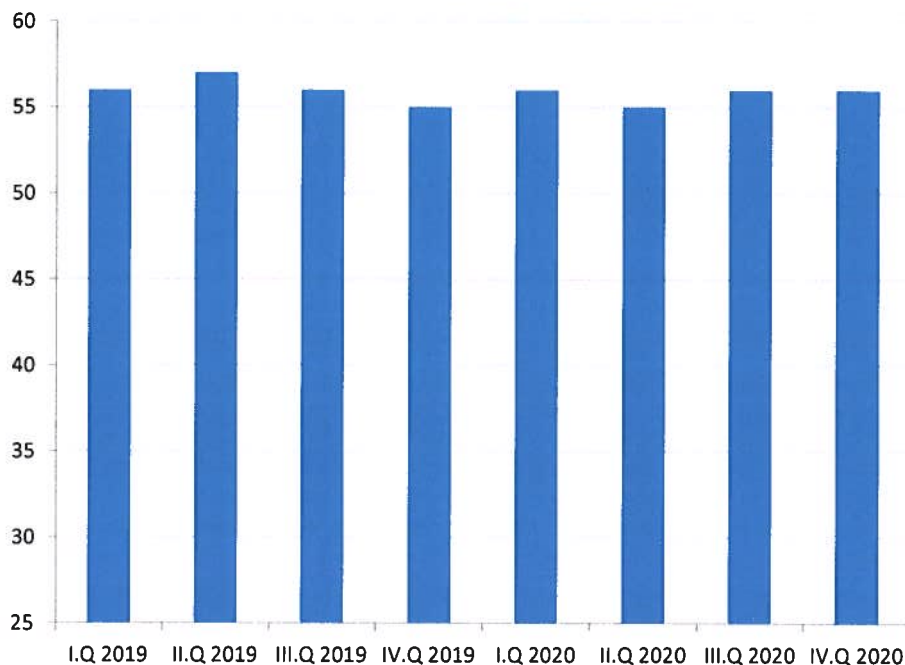
- príspevky zamestnávateľa na doplnkové dôchodkové sporenie u všetkých DDS, aby sa zachovala možnosť vlastného výberu zamestnanca
- systém benefitov pozostávajúci z peňažných príspevkov pri významných životných a pracovných jubileách a pri odchode do dôchodku
- príspevky zamestnancom na stravovanie nad rámec zákona
- poskytovanie dodatkovej dovolenky počas vianočných sviatkov
- organizácia rôznych športových, kultúrnych a spoločenských podujatí pre zamestnancov a ich rodiny (športové turnaje a zápasy zamestnancov, vstupenky na hudobné festivaly, koncerty, muzikály, divadelné predstavenia, organizácia vianočných večierkov pre zamestnancov, a pod.)

V oblasti ďalšieho vzdelávania a zvyšovania kvalifikácie zamestnancov ponúka spoločnosť široké možnosti na zdokonaľovanie zručností podľa konkrétneho zamerania. Okrem toho spoločnosť ponúka svojim zamestnancom možnosť krátkodobých aj dlhodobých pracovných pobytov a stáží v partnerských spoločnostiach v rámci skupiny VG v rôznych krajinách Európy, čím si môžu výrazne rozšíriť svoje znalosti a získať neoceniteľné skúsenosti s prácou v medzinárodnom tíme.

K 31.12.2020 mala spoločnosť celkovo 56 zamestnancov, čo o jedného viac ako k 31.12.2019. Celkový počet zamestnancov, aj napriek rastúcemu konkurenčnému prostrediu na trhu práce

v regióne, sa vyznačuje dlhodobou stabilitou stavu kmeňových zamestnancov a pomerne nízkou mierou fluktuácie

**Prehľad priemerného stavu zamestnancov  
r. 2020/2019**



**Súvaha a Výkaz ziskov a strát**

**Súvaha k 31. 12. 2020 – strana aktív**  
(údaje v EUR)

AKTÍVA	2017	2018	2019	2020
Spolu majetok	9.154.917	9.939.572	11.204.304	11.501.275
Neobežný majetok	539.871	537.810	507.924	509.421
Dlhodobý nehmotný majetok	26.634	18.051	12.822	9.123
Softvér	23.270	13.888	8.893	2.670
Oceniteľné práva	0	0	0	0
Ostatný dlhodobý nehmotný majetok + obstaranie	3.364	4.163	3.929	6.453
Dlhodobý hmotný majetok	513.237	519.759	495.102	500.298
Pozemky	0	0	0	0
Stavby	178.304	159.569	140.834	135.207
Samostatné hnutelné veci a súbory hnutelných vecí	69.100	93.230	90.265	79.382
Ostatný dlhodobý hmotný majetok	231.791	249.720	264.003	263.410
Obstarávaný dlhodobý hmotný majetok	34.042	17.240	0	22.299
Poskytnuté preddavky na dlhodobý hmotný majetok	0	0	0	0

Obežný majetok	<b>8.614.026</b>	<b>9.383.579</b>	<b>10.686.380</b>	<b>10.929.708</b>
Zásoby súčet	<b>1.394.725</b>	<b>1.808.339</b>	<b>2.000.110</b>	<b>1.815.660</b>
Materiál	383.762	416.119	489.902	331.135
Nedokončená výroba a polotovary	16.060	3.101	22.482	46.097
Výrobky	773.645	1.148.596	1.120.699	1.079.050
Tovar	221.258	240.523	367.027	359.378
Dlhodobé pohľadávky	<b>131.324</b>	<b>164.878</b>	<b>211.036</b>	<b>334.956</b>
Krátkodobé pohľadávky	<b>7.065.687</b>	<b>7.386.295</b>	<b>8.451.957</b>	<b>8.762.632</b>
Pohľadávky z obchodného styku	1.674.606	1.509.043	1.595.200	2.031.913
Ostatné pohľadávky voči dcérskej UJ a materskej UJ	5.391.039	5.877.210	6.844.750	6.730.622
Daňové pohľadávky	0	0	12.007	0
Iné pohľadávky	42	42	0	97
Finančné účty súčet	<b>22.290</b>	<b>24.067</b>	<b>23.277</b>	<b>16.460</b>
Peniaze	11.324	10.187	8.631	2.882
Účty v bankách	10.966	13.880	14.646	13.578
Časové rozlíšenie	<b>1.020</b>	<b>18.183</b>	<b>10.000</b>	<b>62.146</b>
Náklady budúcich období	1.020	18.183	10.000	62.146

**Súvaha k 31. 12. 2020 – strana pasív**  
 (údaje v EUR)

<b>PASÍVA</b>	<b>2017</b>	<b>2018</b>	<b>2019</b>	<b>2020</b>
Spolu vlastné imanie a záväzky	<b>9.154.917</b>	<b>9.939.572</b>	<b>11.204.304</b>	<b>11.501.275</b>
Vlastné imanie	<b>2.451.925</b>	<b>2.294.516</b>	<b>2.356.556</b>	<b>2.135.691</b>
Základné imanie súčet	<b>931.423</b>	<b>931.423</b>	<b>931.423</b>	<b>931.423</b>
Základné imanie	931.423	931.423	931.423	931.423
Fondy zo zisku	<b>93.142</b>	<b>93.142</b>	<b>93.142</b>	<b>93.142</b>
Zákonný rezervný fond	93.142	93.142	93.142	93.142
Výsledok hospodárenia minulých rokov	<b>9.670</b>	<b>17.360</b>	<b>19.950</b>	<b>21.991</b>
Nerozdelený zisk minulých rokov	9.670	17.360	19.950	21.991
Výsledok hospodárenia za účtovné obdobie	<b>1.417.690</b>	<b>1.252.591</b>	<b>1.312.041</b>	<b>1.089.135</b>
Záväzky	<b>6.652.203</b>	<b>7.584.436</b>	<b>8.767.775</b>	<b>9.270.498</b>
Rezervy súčet	<b>947.836</b>	<b>1.045.990</b>	<b>1.295.949</b>	<b>1.837.016</b>
Krátkodobé rezervy	896.756	982.069	1.218.618	1.683.858
Dlhodobé rezervy	51.080	63.921	77.331	153.158
Dlhodobé záväzky súčet	<b>11.273</b>	<b>14.164</b>	<b>14.795</b>	<b>13.690</b>
Záväzky zo sociálneho fondu	11.273	14.164	14.795	13.690
Ostatné dlhodobé záväzky voči dcérskej UJ a materskej UJ	0	0	0	0
Odložený daňový záväzok	0	0	0	0
Krátkodobé záväzky súčet	<b>5.693.094</b>	<b>6.524.282</b>	<b>7.457.031</b>	<b>7.419.792</b>
Záväzky z obchodného styku	5.322.788	6.289.120	7.221.548	7.071.357
Ostatné záväzky v rámci kolidovaného celku	0	0	0	0
Záväzky voči zamestnancom	59.098	74.305	78.563	112.582
Záväzky zo sociálneho poistenia	48.613	50.752	54.325	57.440

Daňové záväzky a dotácie	259.176	109.374	101.866	177.682
Ostatné záväzky	3.419	731	729	731
Časové rozlíšenie	<b>50.789</b>	<b>60.620</b>	<b>79.973</b>	<b>95.086</b>
Výnosy budúcich období	50.789	60.620	79.973	95.086

\* Pohľadávky/záväzky z obchodného styku zahŕňajú pohľadávky a záväzky voči subjektom v rámci skupiny VG (intercompany) ako aj voči externým subjektom mimo skupinu VG (non intercompany). Presné zloženie pohľadávok/záväzkov z obchodného styku je uvedené v priloženej účtovnej závierke spoločnosti.

### Štruktúra súvahy k 31.12.2020

Aktiva	v EUR	podiel v %	Pasíva	v EUR	podiel v %
Dlhodobý hmotný majetok	500.298	4,35%	Vlastné imanie	2.135.691	18,57%
Dlhodobý nehmotný majetok	9.123	0,08%	Záväzky	9.270.498	80,60%
Finančný majetok	16.460	0,14%	Časové rozlíšenie	95.086	0,8%
Pohľadávky	9.097.588	79,10%			
Zásoby	1.815.660	15,79%			
Ostatný majetok	62.146	0,54%			
<b>Spolu</b>	<b>11.501.275</b>	<b>100,0%</b>	<b>Spolu</b>	<b>11.501.275</b>	<b>100,0%</b>

Najvyšší podiel na aktívach majú pohľadávky (mierne nad 79%), čo prirodzene vyplýva z obchodného zamerania spoločnosti. V sledovanom roku 2020 spoločnosti nevznikli sporné alebo ťažko vymáhateľné pohľadávky vo významnej hodnote. Druhú najvýznamnejšiu položku v rámci aktív predstavujú zásoby (15,8%), ktoré vychádzajú najmä z činnosti spoločnosti spojenej s výrobou a distribúciou náhradných dielov. Na strane pasív nedošlo v medziročnom porovnaní k výraznej zmene.

### Výkaz ziskov a strát k 31. 12. 2020

(údaje v EUR)

Výkaz ziskov a strát	2017	2018	2019	2020
Tržby z predaja tovaru	17.559.001	19.643.004	22.139.495	23.984.538
Náklady vynaložené na obstaranie predaného tovaru	12.639.380	14.520.945	16.658.254	18.624.989
Obchodná marža	<b>4.919.621</b>	<b>5.122.059</b>	<b>5.481.241</b>	<b>5.359.549</b>
Výroba	<b>6.882.114</b>	<b>7.013.172</b>	<b>7.104.141</b>	<b>7.406.773</b>
Tržby z predaja vlastných výrobkov a služieb	6.719.668	6.647.702	7.069.004	7.377.343
Zmeny stavu vnútroorganizačných zásob	162.440	365.254	35.127	29.430
Aktivácia	6	216	10	0
Výrobná spotreba	<b>8.227.981</b>	<b>8.556.693</b>	<b>8.816.340</b>	<b>8.977.114</b>
Spotreba materiálu, energie a ostatných neskladovateľných dodávok	5.413.791	5.593.848	5.304.786	5.465.431
Služby	2.814.190	2.962.845	3.511.554	3.511.683
Pridaná hodnota	<b>3.573.754</b>	<b>3.578.538</b>	<b>3.769.042</b>	<b>3.789.208</b>
Osobné náklady súčet	1.730.976	1.885.543	2.115.223	2.269.890
Mzdové náklady	1.252.137	1.377.855	1.559.395	1.656.186
Náklady na sociálne poistenie	448.284	475.168	518.418	568.897
Sociálne náklady	30.555	32.520	37.410	44.807
Dane a poplatky	2.286	2.901	992	956

Odpisy a opravné položky k dlhodobému nehmotnému majetku a dlhodobému hmotnému majetku	84.757	90.685	94.733	99.474
Tržby z predaja dlhodobého majetku a materiálu	17.023	31.721	100.495	40.128
Zostatková cena predaného dlhodobého majetku a predaného materiálu	70.707	79.845	159.760	39.454
Tvorba opravných položiek k pohľadávkam	4.750	-3.246	-5.099	-7.661
Ostatné výnosy z hospodárskej činnosti	253.623	225.067	263.481	189.611
Ostatné náklady na hospodársku činnosť	71.086	64.210	46.874	158.494
<b>Výsledok hospodárenia z hospodárskej činnosti</b>	<b>1.879.838</b>	<b>1.715.388</b>	<b>1.720.535</b>	<b>1.458.340</b>
Výnosové úroky	0	0	3.468	4.230
Nákladové úroky	0	0	0	0
Kurzové zisky	8.463	4.931	7.742	12.994
Kurzové straty	4.029	6.476	6.019	17.509
Ostatné výnosy z finančnej činnosti	0	0	0	0
Ostatné náklady na finančnú činnosť	6.016	6.038	6.756	7.438
<b>Výsledok hospodárenia z finančnej činnosti</b>	<b>-1.582</b>	<b>-7.583</b>	<b>-1.565</b>	<b>-7.723</b>
<b>Výsledok hospodárenia z bežnej činnosti pred zdanením</b>	<b>1.878.256</b>	<b>1.707.805</b>	<b>1.718.970</b>	<b>1.450.617</b>
Daň z príjmov z bežnej činnosti	460.566	455.214	406.929	361.482
splatná	460.885	488.768	453.087	479.162
odložená	-319	-33.554	-46.158	-117.680
<b>Výsledok hospodárenia z bežnej činnosti po zdanení</b>	<b>1.417.690</b>	<b>1.252.591</b>	<b>1.312.041</b>	<b>1.089.135</b>
<b>Výsledok hospodárenia za účtovné obdobie pred zdanením</b>	<b>1.878.256</b>	<b>1.707.805</b>	<b>1.718.970</b>	<b>1.450.617</b>
<b>Výsledok hospodárenia za účtovné obdobie po zdanení</b>	<b>1.417.690</b>	<b>1.252.591</b>	<b>1.312.041</b>	<b>1.089.135</b>

**Štruktúra nákladov a výnosov**

Druh nákladov	Štruktúra nákladov v %		Náklady v EUR	
	2019	2020	2019	2020
dane a poplatky vrátane dane z príjmov	1,44%	1,19%	407.921	362.438
finančné náklady	0,05%	0,08%	12.775	24.947
osobné náklady	7,47%	7,43%	2.115.223	2.269.890
odpisy	0,33%	0,33%	94.733	99.474
ostatné náklady	0,71%	0,62%	201.535	190.287
spotreba materiálu a energie	18,74%	17,89%	5.304.786	5.465.431
náklady na predaný tovar	58,85%	60,97%	16.658.254	18.624.989
spotreba služieb	12,41%	11,50%	3.511.554	3.511.683
<b>Spolu</b>	<b>100,00%</b>	<b>100,00%</b>	<b>28.306.781</b>	<b>30.549.139</b>

Druh výnosov	Štruktúra výnosov v %		Výnosy v EUR	
	2019	2020	2019	2020
aktivácia	0,00%	0,00%	10	0
ostatné výnosy z hospodárskej činnosti	0,89%	0,60%	263.481	189.611
tržby z predaja dlhodobého majetku a materiálu	0,34%	0,13%	100.495	40.128
tržby z predaja vlastných výrobkov a služieb	23,87%	23,32%	7.069.004	7.377.343
tržby z predaja tovaru	74,75%	75,81%	22.139.495	23.984.538
finančné výnosy	0,04%	0,05%	11.210	17.224
zmeny stavu vnútroorganizačných zásob	0,12%	0,09%	35.127	29.430
<b>Spolu</b>	<b>100,00%</b>	<b>100,00%</b>	<b>29.618.822</b>	<b>31.638.274</b>

Štruktúra nákladov a výnosov nezaznamenala v medzoročnom porovnaní výraznú zmenu. Keďže aj činnosť a podnikateľská aktivita spoločnosti je viac menej stabilná, mierne zmeny v štruktúre resp. zmeny v absolútnej hodnote jednotlivých skupín nákladov a výnosov vyplývajú z bežného vývoja hospodárskej činnosti spoločnosti. Opäť je viditeľný najmä nárast tržieb z predaja tovaru (v absolútnej výške aj v pomerovom vyjadrení) a s tým súvisiaci nárast nákladov na predaný tovar.

## Vývoj vybraných pomerových finančných ukazovateľov

	2017	2018	2019	2020
<b>Likvidita</b>				
I.stupeň - okamžitá likvidita	0,004	0,004	0,003	0,002
II.stupeň - bežná likvidita	1,268	1,161	1,165	1,228
III.stupeň - celková likvidita	1,513	1,438	1,433	1,473
<b>Ukazovatele štruktúry kapitálu*</b>				
Celková zadlženosť	73,22%	76,92%	78,97%	81,43%
Koeficient samofinancovania	26,78%	23,08%	21,03%	18,57%
Miera zadlženosti VI	273,38%	333,19%	375,45%	438,53%
<b>Ukazovatele aktivity*</b>				
Doba obratu zásob	20,97	25,11	24,99	21,13
Doba inkasa pohľadávok	106,22	102,55	105,62	101,98
Doba splácania KD záväzkov	85,59	90,58	93,19	86,35
Doba obratu kapitálu	137,63	137,99	140,01	133,86
<b>Ukazovatele rentability</b>				
Rentabilita tržieb za vlastné výkony a tovar	5,84%	4,76%	4,49%	3,47%
Rentabilita VI	57,82%	54,59%	55,68%	51,00%
Rentabilita celkového kapitálu	15,49%	12,60%	11,71%	9,47%
Rentabilita ZI	152,21%	134,48%	140,86%	116,93%

\* ukazovatele zadlženosti a ukazovatele aktivity – doba inkasa pohľadávok a doba splácania KD záväzkov - sú výrazne ovplyvnené skupinovými transakciami, t.j. pohľadávkami a záväzkami voči ostatným organizáciám v rámci skupiny VG

## Návrh na rozdelenie hospodárskeho výsledku

Kontrolu a overenie riadnej účtovnej závierky za rok 2020 vykonala audítorská spoločnosť BDO Audit, spol. s r. o. s konštatovaním, že účtovná závierka spoločnosti Vaillant Group Slovakia, s.r.o. ku dňu 31.12.2020 poskytuje vo všetkých významných súvislostiach pravdivý a verný obraz finančnej situácie spoločnosti a výsledku jej hospodárenia za rok končiaci dňom 31.12.2020 v súlade so zákonom o účtovníctve.

Spoločnosť ukončila rok 2020 s výsledkom hospodárenia po zdanení +1.089.135,- EUR. Vedenie spoločnosti predložilo návrh na rozdelenie zisku za rok 2020 nasledovne:

<b>Hospodársky výsledok 2020:</b>	<b>1.089.135 EUR</b>
<b>Dividendy k vyplateniu</b>	<b>1.080.000 EUR</b>
<b>z toho</b>	
Protherm Production s. r. o.	1.069.200 EUR
Vaillant Group Czech s.r.o.	10.800 EUR
Prevod na nerozdelený zisk	9.135 EUR

## Udalosti osobitého významu, riziká a neistoty

Po 31. 12. 2020 nenastali v spoločnosti žiadne iné významné udalosti ovplyvňujúce verné zobrazenie skutočností, ktoré sú predmetom účtovníctva a ktoré by mali vplyv na zostavenie ročnej účtovnej závierky a výročnej správy. Spoločnosť nemá ďalšie záväzky, ktoré by neboli zachytené v účtovníctve (ručenie a pod.), takisto nie sú známe žiadne riziká, ktoré by mali vplyv na plynulý chod spoločnosti.


V oblasti ľudských zdrojov a zamestnanosti nečelí spoločnosť aktuálne významnejším rizikám a udržuje si stabilnú štruktúru a počet kmeňových zamestnancov. Z obchodného zamerania spoločnosti vyplývajú najmä riziká spojené s celkovým vývojom trhu s vykurovacou technikou – konkrétne ide o prirodzenú trhovou konkurenciu, celkový vývoj trhu, technologický vývoj a legislatívne úpravy. Práve legislatívne úpravy a ich implementácia, ktoré vychádzajú zo smerníc EÚ spojených so znižovaním energetickej náročnosti zariadení na vykurovanie a budov, v posledných rokoch výrazne ovplyvňovali a aj naďalej budú ovplyvňovať trh z hľadiska jeho sortimentnej štruktúry a preferencií konečných zákazníkov. Spoločnosť svojou príslušnosťou k medzinárodnej skupine Vaillant Group, ktorá má silné kapacity a zdroje v oblasti výroby, technológie, výskumu a vývoja, úspešne čelí aj týmto rizikám a naďalej si udržuje svoje významné postavenie na trhu.

Spoločnosť na lokálnej aj skupinovej úrovni neustále monitoruje situáciu v súvislosti s pandemiou ochorenia Covid-19 a s ňou spojené vládne opatrenia zamerané na spomalenie šírenia tohto ochorenia na základe, čoho následne prijíma opatrenia na minimalizáciu tohto vplyvu na svoju činnosť. Pokračovanie pandémie v roku 2021 zatiaľ neovplyvnilo vo výraznejšej miere negatívne prevádzkovú činnosť spoločnosti alebo jej výsledok hospodárenia a preto je spoločnosťou vyhodnotená ako udalosť po konci účtovného obdobia, ktorá si nevyžaduje úpravu účtovnej závierky.

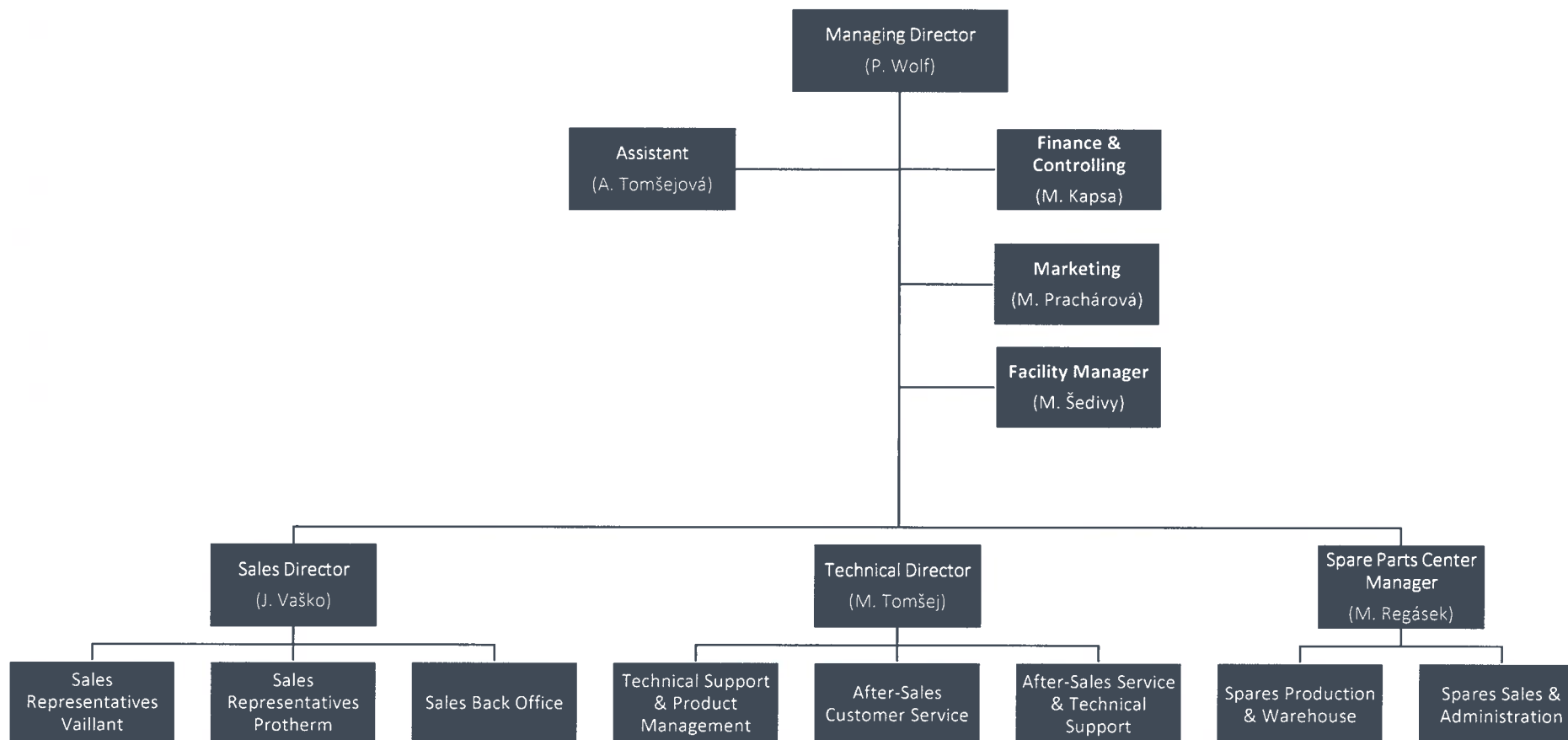
Spoločnosť nemá organizačnú zložku v zahraničí a nenadobudla žiadne vlastné obchodné podiely ani obchodné podiely materskej účtovnej jednotky. Takisto neviduje náklady na činnosť v oblasti výskumu a vývoja.

V Skalici 25.11.2021

**Ing. Peter Wolf**  
konateľ spoločnosti



**Príloha č. 1: Organizačná štruktúra spoločnosti Vaillant Group Slovakia, s.r.o.**



## SPRÁVA NEZÁVISLÉHO AUDÍTORA

Spoločníkovi a konateľom spoločnosti  
Vaillant Group Slovakia, s.r.o.:

### I. SPRÁVA Z AUDITU ÚČTOVNEJ ZÁVIERKY

#### Názor

1. Uskutočnili sme audit priloženej účtovnej závierky spoločnosti Vaillant Group Slovakia, s.r.o. (ďalej len „Spoločnosť“), ktorá obsahuje súvahu k 31. decembru 2020, výkaz ziskov a strát za rok končiaci sa k uvedenému dátumu, a poznámky, ktoré obsahujú súhrn významných účtovných zásad a účtovných metód.
2. Podľa nášho názoru, priložená účtovná závierka poskytuje pravdivý a verný obraz finančnej situácie Spoločnosti k 31. decembru 2020 a výsledku jej hospodárenia za rok končiaci sa k uvedenému dátumu podľa zákona č. 431/2002 Z.z. o účtovníctve v znení neskorších predpisov (ďalej len „zákon o účtovníctve“).

#### Základ pre názor

3. Audit sme vykonali podľa medzinárodných audítorských štandardov (International Standards on Auditing, ISA). Naša zodpovednosť podľa týchto štandardov je uvedená v odseku *Zodpovednosť audítora za audit účtovnej závierky*. Od Spoločnosti sme nezávislí podľa ustanovení zákona č. 423/2015 o štatutárnom audite a o zmene a doplnení zákona č. 431/2002 Z. z. o účtovníctve v znení neskorších predpisov (ďalej len „zákon o štatutárnom audite“) týkajúcich sa etiky, vrátane Etického kódexu audítora, relevantných pre náš audit účtovnej závierky a splnili sme aj ostatné požiadavky týchto ustanovení týkajúcich sa etiky. Sme presvedčení, že audítorské dôkazy, ktoré sme získali, poskytujú dostatočný a vhodný základ pre náš názor.

#### Iná skutočnosť

4. Účtovnú závierku spoločnosti Vaillant Group Slovakia, s.r.o. za rok 2019 auditoval iný audítor, ktorý vo svojej správe zo dňa 30. apríla 2020 na túto účtovnú závierku vyjadril nemodifikovaný názor.

#### Zodpovednosť štatutárneho orgánu za účtovnú závierku

5. Štatutárny orgán je zodpovedný za zostavenie tejto účtovnej závierky tak, aby poskytovala pravdivý a verný obraz podľa zákona o účtovníctve a za tie interné kontroly, ktoré považuje za potrebné na zostavenie účtovnej závierky, ktorá neobsahuje významné nesprávnosti, či už v dôsledku podvodu alebo chyby.

Pri zostavovaní účtovnej závierky je štatutárny orgán zodpovedný za zhodnotenie schopnosti Spoločnosti nepretržite pokračovať vo svojej činnosti, za opísanie skutočností týkajúcich sa nepretržitého pokračovania v činnosti, ak je to potrebné, a za použitie predpokladu nepretržitého pokračovania v činnosti v účtovníctve, ibaže by mal v úmysle Spoločnosť zlikvidovať alebo ukončiť jej činnosť, alebo by nemal inú realistickú možnosť než tak urobiť.

### Zodpovednosť audítora za audit účtovnej závierky

6. Našou zodpovednosťou je získať primerané uistenie, či účtovná závierka ako celok neobsahuje významné nesprávnosti, či už v dôsledku podvodu alebo chyby, a vydať správu audítora, vrátane názoru. Primerané uistenie je uistenie vysokého stupňa, ale nie je zárukou toho, že audit vykonaný podľa medzinárodných audítorských štandardov vždy odhalí významné nesprávnosti, ak také existujú. Nesprávnosti môžu vzniknúť v dôsledku podvodu alebo chyby a za významné sa považujú vtedy, ak by sa dalo odôvodnene očakávať, že jednotlivo alebo v súhrne by mohli ovplyvniť ekonomické rozhodnutia používateľov, uskutočnené na základe tejto účtovnej závierky.

V rámci auditu uskutočneného podľa medzinárodných audítorských štandardov, počas celého auditu uplatňujeme odborný úsudok a zachováваме profesionálny skepticizmus. Okrem toho:

- Identifikujeme a posudzujeme riziká významnej nesprávnosti účtovnej závierky, či už v dôsledku podvodu alebo chyby, navrhujeme a uskutočňujeme audítorské postupy reagujúce na tieto riziká a získavame audítorské dôkazy, ktoré sú dostatočné a vhodné na poskytnutie základu pre náš názor. Riziko neodhalenia významnej nesprávnosti v dôsledku podvodu je vyššie ako toto riziko v dôsledku chyby, pretože podvod môže zahŕňať tajnú dohodu, falšovanie, úmyselné vynechanie, nepravdivé vyhlásenie alebo obídienie internej kontroly.
- Oboznamujeme sa s internými kontrolami relevantnými pre audit, aby sme mohli navrhnúť audítorské postupy vhodné za daných okolností, ale nie za účelom vyjadrenia názoru na efektívnosť interných kontrol Spoločnosti.
- Hodnotíme vhodnosť použitých účtovných zásad a účtovných metód a primeranosť účtovných odhadov a uvedenie s nimi súvisiacich informácií, uskutočnené štatutárnym orgánom.
- Robíme záver o tom, či štatutárny orgán vhodne v účtovníctve používa predpoklad nepretržitého pokračovania v činnosti a na základe získaných audítorských dôkazov záver o tom, či existuje významná neistota v súvislosti s udalosťami alebo okolnosťami, ktoré by mohli významne spochybniť schopnosť Spoločnosti nepretržite pokračovať v činnosti. Ak dospejeme k záveru, že významná neistota existuje, sme povinní upozorniť v našej správe audítora na súvisiace informácie uvedené v účtovnej závierke alebo, ak sú tieto informácie nedostatočné, modifikovať náš názor. Naše závery vychádzajú z audítorských dôkazov získaných do dátumu vydania našej správy audítora. Budúce udalosti alebo okolnosti však môžu spôsobiť, že Spoločnosť prestane pokračovať v nepretržitej činnosti.

- Hodnotíme celkovú prezentáciu, štruktúru a obsah účtovnej závierky vrátane informácií v nej uvedených, ako aj to, či účtovná závierka zachytáva uskutočnené transakcie a udalosti spôsobom, ktorý vedie k ich vernému zobrazeniu.

## II. SPRÁVA K ĎALŠÍM POŽIADAVKÁM ZÁKONOV A INÝCH PRÁVNÝCH PREDPISOV

### Správa k informáciám, ktoré sa uvádzajú vo výročnej správe

Štatutárny orgán je zodpovedný za informácie uvedené vo výročnej správe, zostavenej podľa požiadaviek zákona o účtovníctve. Náš vyššie uvedený názor na účtovnú závierku sa nevzťahuje na iné informácie vo výročnej správe.

V súvislosti s auditom účtovnej závierky je našou zodpovednosťou oboznámenie sa s informáciami uvedenými vo výročnej správe a posúdenie, či tieto informácie nie sú vo významnom nesúlade s auditovanou účtovnou závierkou alebo našimi poznatkami, ktoré sme získali počas auditu účtovnej závierky, alebo sa inak zdajú byť významne nesprávne.

Výročnú správu sme ku dňu vydania správy audítora z auditu účtovnej závierky nemali k dispozícii.

Keď získame výročnú správu, posúdime, či výročná správa Spoločnosti obsahuje informácie, ktorých uvedenie vyžaduje zákon o účtovníctve, a na základe prác vykonaných počas auditu účtovnej závierky, vyjadríme názor, či:

- informácie uvedené vo výročnej správe zostavenej za rok 2020 sú v súlade s účtovnou závierkou za daný rok,
- výročná správa obsahuje informácie podľa zákona o účtovníctve.

Okrem toho uvedieme, či sme zistili významné nesprávnosti vo výročnej správe na základe našich poznatkov o účtovnej jednotke a situácii v nej, ktoré sme získali počas auditu účtovnej závierky.



BDO Audit, spol. s r. o.  
Licencia UDVA č. 339



Ing. Peter KANIAK  
Licencia UDVA č. 1184

14. júna 2021  
Pribinova 10  
Bratislava, Slovenská republika



# ÚČTOVNÁ ZÁVIERKA

podnikateľov v podvojnom účtovníctve



zostavená k 3 1 . 1 2 . 2 0 2 0

Číselné údaje sa zarovnávajú vpravo, ostatné údaje sa píše zľava. Nevyplnené riadky sa ponechávajú prázdne.

Údaje sa vyplňajú paličkovým písmom (podľa tohto vzoru), písacím strojom alebo tlačiarňou, a to čiernou alebo tmavomodrou farbou.

Á Ā B Č D Ě F G H Í J K L M N O P Q R Š T Ú V X Ý Ž 0 1 2 3 4 5 6 7 8 9

Daňové identifikačné číslo	Účtovná závierka	Účtovná jednotka	Mesiac	Rok
2 0 2 0 2 7 4 6 3 0	<input checked="" type="checkbox"/> riadna	malá	od 1	2 0 2 0
IČO	<input type="checkbox"/> mimoriadna	<input checked="" type="checkbox"/> veľká	do 1 2	2 0 2 0
3 5 7 6 5 7 1 2	<input type="checkbox"/> priebežná	(vyznačí sa x)	od 1	2 0 1 9
SK NACE			do 1 2	2 0 1 9
4 6 . 7 4 . 0				

Priložené súčasti účtovnej závierky

 Súvaha (Úč POD 1-01)  
(v celých eurách)

 Výkaz ziskov a strát (Úč POD 2-01)  
(v celých eurách)

 Poznámky (Úč POD 3-01)  
(v celých eurách alebo eurocentoch)

Obchodné meno (názov) účtovnej jednotky

Vaillant Group Slovakia s.r.o.

Sídlo účtovnej jednotky

Ulica

p p l k . P Ľ j u š ť a

Číslo

4 5

PSČ

Obec

9 0 9 0 1 S k a l i c a

Označenie obchodného registra a číslo zápisu obchodnej spoločnosti

O k r e s n ý s ú d T r n a v a

O d d i e l : S r o , V l o ž k a č í s l o : 1 1 6 5 0 / T

Telefónne číslo

0 3 4 6 9 6 6 2 7 7

Faxové číslo

0

E-mailová adresa

r e n a t a . s e b e s t o v a @ p r o t h e r m . s k

Zostavená dňa:

1 5 . 3 . 2 0 2 1

Schválená dňa:

. . 2 0

Podpisový záznam štatutárneho orgánu účtovnej jednotky alebo člena štatutárneho orgánu účtovnej jednotky alebo podpisový záznam fyzickej osoby, ktorá je účtovnou jednotkou:

Záznamy daňového úradu

Miesto pre evidenčné číslo

Odtlačok prezentačnej pečiatky daňového úradu



Označenie a	STRANA AKTÍV b	Číslo riadku c	Bežné účtovné obdobie		Bezprostredne predchádzajúce účtovné obdobie	
			1	Brutto - časť 1	Netto 2	Netto 3
				Korekcia - časť 2		
	<b>SPOLU MAJETOK</b> r. 02 + r. 33 + r. 74	01	1 2 5 4 7 0 3 8	1 1 5 0 1 2 7 5		
			1 0 4 5 7 6 3		1 1 2 0 4 3 0 4	
<b>A.</b>	<b>Neobežný majetok</b> r. 03 + r. 11 + r. 21	02	1 2 8 0 6 4 8	5 0 9 4 2 1		
			7 7 1 2 2 7		5 0 7 9 2 4	
<b>A.I.</b>	<b>Dlhodobý nehmotný majetok súčet (r. 04 až r. 10)</b>	03	1 1 7 4 2 0	9 1 2 3		
			1 0 8 2 9 7		1 2 8 2 2	
A.I.1.	Aktivované náklady na vývoj (012) - /072, 091A/	04				
2.	Softvér (013) - /073, 091A/	05	1 0 1 2 0 7	2 6 7 0		
			9 8 5 3 7		8 8 9 3	
3.	Oceniteľné práva (014) - /074, 091A/	06				
4.	Goodwill (015) - /075, 091A/	07				
5.	Ostatný dlhodobý nehmotný majetok (019, 01X) - /079, 07X, 091A/	08	1 6 2 1 3	6 4 5 3		
			9 7 6 0		3 9 2 9	
6.	Obstarávaný dlhodobý nehmotný majetok (041) - /093/	09				
7.	Poskytnuté preddavky na dlhodobý nehmotný majetok (051) - /095A/	10				
<b>A.II.</b>	<b>Dlhodobý hmotný majetok súčet (r. 12 až r. 20)</b>	11	1 1 6 3 2 2 8	5 0 0 2 9 8		
			6 6 2 9 3 0		4 9 5 1 0 2	
A.II.1.	Pozemky (031) - /092A/	12				
2.	Stavby (021) - /081, 092A/	13	3 8 7 8 6 3	1 3 5 2 0 7		
			2 5 2 6 5 6		1 4 0 8 3 4	
3.	Samostatné hnuiteľné veci a súbory hnuiteľných vecí (022) - /082, 092A/	14	3 0 0 9 2 0	7 9 3 8 2		
			2 2 1 5 3 8		9 0 2 6 5	



Ozna- čenie a	STRANA AKTÍV b	Číslo riadku c	Bežné účtovné obdobie		Bezprostredne predchádzajúce účtovné obdobie		
			1	Brutto - časť 1		Netto 2	Netto 3
				Korekcia - časť 2			
4.	Pestovateľské celky trvalých porastov (025) - /085, 092A/	15					
5.	Základné stádo a ľahné zvieratá (026) - /086, 092A/	16					
6.	Ostatný dlhodobý hmotný majetok (029, 02X, 032) - /089, 08X, 092A/	17	4 5 2 1 4 6	2 6 3 4 1 0			
			1 8 8 7 3 6		2 6 4 0 0 3		
7.	Obstarávaný dlhodobý hmotný majetok (042) - /094/	18	2 2 2 9 9	2 2 2 9 9			
8.	Poskytnuté preddavky na dlhodobý hmotný majetok (052) - /095A/	19					
9.	Opravná položka k nadobudnutému majetku (+/- 097) +/- 098	20					
A.III.	Dlhodobý finančný majetok súčet (r. 22 až r. 32)	21					
A.III.1.	Podielové cenné papiere a podiely v prepojených účtovných jednotkách (061A, 062A, 063A) - /096A/	22					
2.	Podielové cenné papiere a podiely s podielovou účasťou okrem v prepojených účtovných jednotkách (062A) - /096A/	23					
3.	Ostatné realizovateľné cenné papiere a podiely (063A) - /096A/	24					
4.	Pôžičky prepojeným účtovným jednotkám (066A) - /096A/	25					
5.	Pôžičky v rámci podielovej účasti okrem prepojeným účtovným jednotkám (066A) - /096A/	26					
6.	Ostatné pôžičky (067A) - /096A/	27					
7.	Dlhové cenné papiere a ostatný dlhodobý finančný majetok (065A, 069A,06XA) - /096A/	28					



Označenie a	STRANA AKTÍV b	Číslo riadku c	Bežné účtovné obdobie		Bezprostredne predchádzajúce účtovné obdobie
			1	2	3
			Brutto - časť 1	Netto	Netto
			Korekcia - časť 2		
8.	Pôžičky a ostatný dlhodobý finančný majetok so zostatkovou dobou splatnosti najviac jeden rok (066A, 067A, 069A, 06XA) - /096A/	29			
9.	Účty v bankách s dobou viazanosti dlhšou ako jeden rok (22XA)	30			
10.	Obstarávaný dlhodobý finančný majetok (043) - /096A/	31			
11.	Poskytnuté preddávky na dlhodobý finančný majetok (053) - /095A/	32			
B.	Obežný majetok r. 34 + r. 41 + r. 53 + r. 66 + r. 71	33	1 1 2 0 4 2 4 4	1 0 9 2 9 7 0 8	
			2 7 4 5 3 6		1 0 6 8 6 3 8 0
B.I.	Zásoby súčet (r. 35 až r. 40)	34	2 0 7 4 1 2 1	1 8 1 5 6 6 0	
			2 5 8 4 6 1		2 0 0 0 1 1 0
B.I.1.	Materiál (112, 119, 11X) - /191, 19X/	35	3 3 1 1 3 5	3 3 1 1 3 5	
					4 8 9 9 0 2
2.	Nedokončená výroba a polotovary vlastnej výroby (121, 122, 12X) - /192, 193, 19X/	36	4 8 9 6 9	4 6 0 9 7	
			2 8 7 2		2 2 4 8 2
3.	Výrobky (123) - /194/	37	1 2 2 4 0 8 8	1 0 7 9 0 5 0	
			1 4 5 0 3 8		1 1 2 0 6 9 9
4.	Zvieratá (124) - /195/	38			
5.	Tovar (132, 133, 13X, 139) - /196, 19X/	39	4 6 9 9 2 9	3 5 9 3 7 8	
			1 1 0 5 5 1		3 6 7 0 2 7
6.	Poskytnuté preddávky na zásoby (314A) - /391A/	40			
B.II.	Dlhodobé pohľadávky súčet (r. 42 + r. 46 až r. 52)	41	3 3 4 9 5 6	3 3 4 9 5 6	
					2 1 1 0 3 6
B.II.1.	Pohľadávky z obchodného styku súčet (r. 43 až r. 45)	42	6 2 4 0	6 2 4 0	



Označenie a	STRANA AKTÍV b	Číslo riadku c	Bežné účtovné obdobie		Bezprostredne predchádzajúce účtovné obdobie
			1	2	
			Brutto - časť 1 Korekcia - časť 2	Netto	
1.a.	Pohľadávky z obchodného styku voči prepojeným účtovným jednotkám (311A, 312A, 313A, 314A, 315A, 31XA) - /391A/	43			
1.b.	Pohľadávky z obchodného styku v rámci podielovej účasti okrem pohľadávok voči prepojeným účtovným jednotkám (311A, 312A, 313A, 314A, 315A, 31XA) - /391A/	44			
1.c.	Ostatné pohľadávky z obchodného styku (311A, 312A, 313A, 314A, 315A, 31XA) - /391A/	45	6 2 4 0	6 2 4 0	
2.	Čistá hodnota zákazky (316A)	46			
3.	Ostatné pohľadávky voči prepojeným účtovným jednotkám (351A) - /391A/	47			
4.	Ostatné pohľadávky v rámci podielovej účasti okrem pohľadávok voči prepojeným účtovným jednotkám (351A) - /391A/	48			
5.	Pohľadávky voči spoločníkom, členom a združeniu (354A, 355A, 358A, 35XA) - /391A/	49			
6.	Pohľadávky z derivátových operácií (373A, 376A)	50			
7.	Iné pohľadávky (335A, 336A, 33XA, 371A, 374A, 375A, 378A) - /391A/	51			
8.	Odoľžená daňová pohľadávka (481A)	52	3 2 8 7 1 6	3 2 8 7 1 6	2 1 1 0 3 6
B.III.	Krátkodobé pohľadávky súčet (r. 54 + r. 58 až r. 65)	53	8 7 7 8 7 0 7	8 7 6 2 6 3 2	8 4 5 1 9 5 7
B.III.1.	Pohľadávky z obchodného styku súčet (r. 55 až r. 57)	54	2 0 4 7 9 8 8	2 0 3 1 9 1 3	1 5 9 5 2 0 0
1.a.	Pohľadávky z obchodného styku voči prepojeným účtovným jednotkám (311A, 312A, 313A, 314A, 315A, 31XA) - /391A/	55	1 2 5 4 7 1 9	1 2 5 4 7 1 9	9 4 8 9 6 3
1.b.	Pohľadávky z obchodného styku v rámci podielovej účasti okrem pohľadávok voči prepojeným účtovným jednotkám (311A, 312A, 313A, 314A, 315A, 31XA) - /391A/	56			



Ozna- čenie a	STRANA AKTÍV b	Číslo riadku c	Bežné účtovné obdobie		Bezprostredne predchádzajúce účtovné obdobie		
			1	Brutto - časť 1		Netto 2	Netto 3
				Korekcia - časť 2			
1.c.	Ostatné pohľadávky z obchodného styku (311A, 312A, 313A, 314A, 315A, 31XA) - /391A/	57		7 9 3 2 6 9	7 7 7 1 9 4		
				1 6 0 7 5		6 4 6 2 3 7	
2.	Čistá hodnota zákazky (316A)	58					
3.	Ostatné pohľadávky voči prepojeným účtovným jednotkám (351A) - /391A/	59		6 7 3 0 6 2 2	6 7 3 0 6 2 2		
						6 8 4 4 7 5 0	
4.	Ostatné pohľadávky v rámci podielovej účasti okrem pohľa- dávok voči prepojeným účtovným jednotkám (351A) - /391A/	60					
5.	Pohľadávky voči spoločníkom, členom a združeniu (354A, 355A, 358A, 35XA, 398A) - /391A/	61					
6.	Sociálne poistenie (336A) - /391A/	62					
7.	Daňové pohľadávky a dotácie (341, 342, 343, 345, 346, 347) - /391A/	63				1 2 0 0 7	
8.	Pohľadávky z derivátových operácií (373A, 376A)	64					
9.	Iné pohľadávky (335A, 33XA, 371A, 374A, 375A, 378A) - /391A/	65		9 7	9 7		
B.IV.	Krátkodobý finančný majetok súčet (r. 67 až r. 70)	66					
B.IV.1.	Krátkodobý finančný majetok v prepoje- ných účtovných jednotkách (251A, 253A, 256A, 257A, 25XA) - /291A, 29XA/	67					
2.	Krátkodobý finančný majetok bez krátkodobé- ho finančného majetku v prepojených účtov- ných jednotkách (251A, 253A, 256A, 257A, 25XA) - /291A, 29XA/	68					
3.	Vlastné akcie a vlastné obchodné podieľy (252)	69					
4.	Obstarávaný krátkodobý finančný majetok (259, 314A) - /291A/	70					



Označenie a	STRANA AKTÍV b	Číslo riadku c	Bežné účtovné obdobie		Bezprostredne predchádzajúce účtovné obdobie
			1	2	
			Brutto - časť 1		Netto
			Korekcia - časť 2		
B.V.	Finančné účty r. 72 + r. 73	71	1 6 4 6 0	1 6 4 6 0	
					2 3 2 7 7
B.V.1.	Peniaze (211, 213, 21X)	72	2 8 8 2	2 8 8 2	
					8 6 3 1
2.	Účty v bankách (221A, 22X, +/- 261)	73	1 3 5 7 8	1 3 5 7 8	
					1 4 6 4 6
C.	Časové rozlíšenie súčet (r. 75 až r. 78)	74	6 2 1 4 6	6 2 1 4 6	
					1 0 0 0 0
C.1.	Náklady budúcich období dlhodobé (381A, 382A)	75			
2.	Náklady budúcich období krátkodobé (381A, 382A)	76	6 2 1 4 6	6 2 1 4 6	
					1 0 0 0 0
3.	Príjmy budúcich období dlhodobé (385A)	77			
4.	Príjmy budúcich období krátkodobé (385A)	78			

Označenie a	STRANA PASÍV b	Číslo riadku c	Bežné účtovné obdobie 4	Bezprostredne predchádzajúce účtovné obdobie 5
	<b>SPOLU VLASTNÉ IMANIE A ZÁVÄZKY</b> r. 80 + r. 101 + r. 141	79	1 1 5 0 1 2 7 5	1 1 2 0 4 3 0 4
A.	Vlastné imanie r. 81 + r. 85 + r. 86 + r. 87 + r. 90 + r. 93 + r. 97 + r. 100	80	2 1 3 5 6 9 1	2 3 5 6 5 5 6
A.I.	Základné imanie súčet (r. 82 až r. 84)	81	9 3 1 4 2 3	9 3 1 4 2 3
A.I.1.	Základné imanie (411 alebo +/- 491)	82	9 3 1 4 2 3	9 3 1 4 2 3
2.	Zmena základného imania +/- 419	83		
3.	Pohľadávky za upísané vlastné imanie (/-/353)	84		
A.II.	Emisné ážio (412)	85		
A.III.	Ostatné kapitálové fondy (413)	86		
A.IV.	Zákonné rezervné fondy r. 88 + r. 89	87	9 3 1 4 2	9 3 1 4 2
A.IV.1.	Zákonný rezervný fond a nedeliteľný fond (417A, 418, 421A, 422)	88	9 3 1 4 2	9 3 1 4 2
2.	Rezervný fond na vlastné akcie a vlastné podieľy (417A, 421A)	89		



Ozna- čenie a	STRANA PASÍV b	Číslo riadku c	Bežné účtovné obdobie 4	Bezprostredne predchádzajúce účtovné obdobie 5
A.V.	Ostatné fondy zo zisku r. 91 + r. 92	90		
A.V.1.	Štatutárne fondy (423, 42X)	91		
2.	Ostatné fondy (427, 42X)	92		
A.VI.	Oceňovacie rozdiely z precenenia súčet (r. 94 až r. 96)	93		
A.VI.1.	Oceňovacie rozdiely z precenenia majetku a záväzkov (+/- 414)	94		
2.	Oceňovacie rozdiely z kapitálových účasťín (+/- 415)	95		
3.	Oceňovacie rozdiely z precenenia pri zlúčení, splnutí a rozdelení (+/- 416)	96		
A.VII.	Výsledok hospodárenia minulých rokov r. 98 + r. 99	97	2 1 9 9 1	1 9 9 5 0
A.VII.1.	Nerozdelený zisk minulých rokov (428)	98	2 1 9 9 1	1 9 9 5 0
2.	Neuhradená strata minulých rokov (-/429)	99		
A.VIII.	Výsledok hospodárenia za účtovné obdo- bie po zdanení +/- r. 01 - (r. 81 + r. 85 + r. 86 + r. 87 + r. 90 + r. 93 + r. 97 + r. 101 + r. 141)	100	1 0 8 9 1 3 5	1 3 1 2 0 4 1
B.	Záväzky r. 102 + r. 118 + r. 121 + r. 122 + r. 136 + r. 139 + r. 140	101	9 2 7 0 4 9 8	8 7 6 7 7 7 5
B.I.	Dlhodobé záväzky súčet (r. 103 + r. 107 až r. 117)	102	1 3 6 9 0	1 4 7 9 5
B.I.1.	Dlhodobé záväzky z obchodného styku súčet (r. 104 až r. 106)	103		
1.a.	Záväzky z obchodného styku voči prepojeným účtovným jednotkám (321A, 475A, 476A)	104		
1.b.	Záväzky z obchodného styku v rámci podielovej účasti okrem záväzkov voči prepojeným účtovným jednotkám (321A, 475A, 476A)	105		
1.c.	Ostatné záväzky z obchodného styku (321A, 475A, 476A)	106		
2.	Čistá hodnota zákazky (316A)	107		
3.	Ostatné záväzky voči prepojeným účtovným jednotkám (471A, 47XA)	108		
4.	Ostatné záväzky v rámci podielovej účasti okrem záväzkov voči prepojeným účtovným jednotkám (471A, 47XA)	109		
5.	Ostatné dlhodobé záväzky (479A, 47XA)	110		
6.	Dlhodobé prijaté preddavky (475A)	111		
7.	Dlhodobé zmenky na úhradu (478A)	112		
8.	Vydané dlhopisy (473A/-/255A)	113		
9.	Záväzky zo sociálneho fondu (472)	114	1 3 6 9 0	1 4 7 9 5
10.	Iné dlhodobé záväzky (336A, 372A, 474A, 47XA)	115		
11.	Dlhodobé záväzky z derivátových operácií (373A, 377A)	116		
12.	Odložený daňový záväzok (481A)	117		



Označenie a	STRANA PASÍV b	Číslo riadku c	Bežné účtovné obdobie 4	Bezprostredne predchádzajúce účtovné obdobie 5
B.II.	Dlhodobé rezervy r. 119 + r. 120	118	1 5 3 1 5 8	7 7 3 3 1
B.II.1.	Zákonné rezervy (451A)	119		
2.	Ostatné rezervy (459A, 45XA)	120	1 5 3 1 5 8	7 7 3 3 1
B.III.	Dlhodobé bankové úvery (461A, 46XA)	121		
B.IV.	Krátkodobé záväzky súčet (r. 123 + r. 127 až r. 135)	122	7 4 1 9 7 9 2	7 4 5 7 0 3 1
B.IV.1.	Záväzky z obchodného styku súčet (r. 124 až r. 126)	123	7 0 7 1 3 5 7	7 2 2 1 5 4 8
1.a.	Záväzky z obchodného styku voči prepojeným účtovným jednotkám (321A, 322A, 324A, 325A, 326A, 32XA, 475A, 476A, 478A, 47XA)	124	5 9 1 9 7 4 6	5 6 4 4 5 3 7
1.b.	Záväzky z obchodného styku v rámci podielovej účasti okrem záväzkov voči prepojeným účtovným jednotkám (321A, 322A, 324A, 325A, 326A, 32XA, 475A, 476A, 478A, 47XA)	125		
1.c.	Ostatné záväzky z obchodného styku (321A, 322A, 324A, 325A, 326A, 32XA, 475A, 476A, 478A, 47XA)	126	1 1 5 1 6 1 1	1 5 7 7 0 1 1
2.	Čistá hodnota zákazky (316A)	127		
3.	Ostatné záväzky voči prepojeným účtovným jednotkám (361A, 36XA, 471A, 47XA)	128		
4.	Ostatné záväzky v rámci podielovej účasti okrem záväzkov voči prepojeným účtovným jednotkám (361A, 36XA, 471A, 47XA)	129		
5.	Záväzky voči spoločníkom a združeniu (364, 365, 366, 367, 368, 398A, 478A, 479A)	130		
6.	Záväzky voči zamestnancom (331, 333, 33X, 479A)	131	1 1 2 5 8 2	7 8 5 6 3
7.	Záväzky zo sociálneho poistenia (336A)	132	5 7 4 4 0	5 4 3 2 5
8.	Daňové záväzky a dotácie (341, 342, 343, 345, 346, 347, 34X)	133	1 7 7 6 8 2	1 0 1 8 6 6
9.	Záväzky z derivátových operácií (373A, 377A)	134		
10.	Iné záväzky (372A, 379A, 474A, 475A, 479A, 47XA)	135	7 3 1	7 2 9
B.V.	Krátkodobé rezervy r. 137 + r. 138	136	1 6 8 3 8 5 8	1 2 1 8 6 1 8
B.V.1.	Zákonné rezervy (323A, 451A)	137	1 2 3 1 7 1	1 1 1 9 2 0
2.	Ostatné rezervy (323A, 32X, 459A, 45XA)	138	1 5 6 0 6 8 7	1 1 0 6 6 9 8
B.VI.	Bežné bankové úvery (221A, 231, 232, 23X, 461A, 46XA)	139		
B.VII.	Krátkodobé finančné výpomoci (241, 249, 24X, 473A, /-255A)	140		
C.	Časové rozlíšenie súčet (r. 142 až r. 145)	141	9 5 0 8 6	7 9 9 7 3
C.1.	Výdavky budúcich období dlhodobé (383A)	142		
2.	Výdavky budúcich období krátkodobé (383A)	143		
3.	Výnosy budúcich období dlhodobé (384A)	144	7 3 6 8 7	5 9 8 0 2
4.	Výnosy budúcich období krátkodobé (384A)	145	2 1 3 9 9	2 0 1 7 1



Ozna- čenie a	Text b	Číslo riadku c	Skutočnosť	
			bežné účtovné obdobie	bezprostredne predchádzajúce účtovné obdobie
			1	2
*	Čistý obrat (časť účt. tr. 6 podľa zákona)	01	3 1 3 6 1 8 8 1	2 9 2 0 8 4 9 9
**	Výnosy z hospodárskej činnosti spolu súčet (r. 03 až r. 09)	02	3 1 6 2 1 0 5 0	2 9 6 0 7 6 1 2
I.	Tržby z predaja tovaru (604, 607)	03	2 3 9 8 4 5 3 8	2 2 1 3 9 4 9 5
II.	Tržby z predaja vlastných výrobkov (601)	04	7 3 4 1 3 6 9	7 0 4 2 2 1 2
III.	Tržby z predaja služieb (602, 606)	05	3 5 9 7 4	2 6 7 9 2
IV.	Zmeny stavu vnútroorganizačných zásob (+/-) (účtová skupina 61)	06	2 9 4 3 0	3 5 1 2 7
V.	Aktivácia (účtová skupina 62)	07		1 0
VI.	Tržby z predaja dlhodobého nehmotného majetku, dlhodobého hmotného majetku a materiálu (641, 642)	08	4 0 1 2 8	1 0 0 4 9 5
VII.	Ostatné výnosy z hospodárskej činnosti (644, 645, 646, 648, 655, 657)	09	1 8 9 6 1 1	2 6 3 4 8 1
**	Náklady na hospodársku činnosť spolu r. 11 + r. 12 + r. 13 + r.14 + r. 15 + r. 20 + r. 21 + r. 24 + r. 25 + r. 26	10	3 0 1 6 2 7 1 0	2 7 8 8 7 0 7 7
A.	Náklady vynaložené na obstaranie predaného tovaru (504, 507)	11	1 8 6 2 4 9 8 9	1 6 6 5 8 2 5 4
B.	Spotreba materiálu, energie a ostatných neskladovateľných dodávok (501, 502, 503)	12	5 5 3 4 6 7 1	5 3 3 2 4 5 5
C.	Opravné položky k zásobám (+/-) (505)	13	- 6 9 2 4 0	- 2 7 6 6 9
D.	Služby (účtová skupina 51)	14	3 5 1 1 6 8 3	3 5 1 1 5 5 4
E.	Osobné náklady (r. 16 až r. 19)	15	2 2 6 9 8 9 0	2 1 1 5 2 2 3
E.1.	Mzdové náklady (521, 522)	16	1 6 5 6 1 8 6	1 5 5 9 3 9 5
2.	Odmeny členom orgánov spoločnosti a družstva (523)	17		
3.	Náklady na sociálne poistenie (524, 525, 526)	18	5 6 8 8 9 7	5 1 8 4 1 8
4.	Sociálne náklady (527, 528)	19	4 4 8 0 7	3 7 4 1 0
F.	Dane a poplatky (účtová skupina 53)	20	9 5 6	9 9 2
G.	Odpisy a opravné položky k dlhodobému nehmotnému majetku a dlhodobému hmotnému majetku (r. 22 + r. 23)	21	9 9 4 7 4	9 4 7 3 3
G.1.	Odpisy dlhodobého nehmotného majetku a dlhodobého hmotného majetku (551)	22	9 9 4 7 4	9 4 7 3 3
2.	Opravné položky k dlhodobému nehmotnému majetku a dlhodobému hmotnému majetku (+/-) (553)	23		
H.	Zostatková cena predaného dlhodobého majetku a predaného materiálu (541, 542)	24	3 9 4 5 4	1 5 9 7 6 0
I.	Opravné položky k pohľadávkam (+/-) (547)	25	- 7 6 6 1	- 5 0 9 9
J.	Ostatné náklady na hospodársku činnosť (543, 544, 545, 546, 548, 549, 555, 557)	26	1 5 8 4 9 4	4 6 8 7 4
***	Výsledok hospodárenia z hospodárskej činnosti (+/-) (r. 02 - r. 10)	27	1 4 5 8 3 4 0	1 7 2 0 5 3 5



Ozna- čenie a	Text b	Číslo riadku c	Skutočnosť	
			bežné účtovné obdobie 1	bezprostredne predchádzajúce účtovné obdobie 2
			*	<b>Pridaná hodnota (r. 03 + r. 04 + r. 05 + r. 06 + r. 07) - (r. 11 + r. 12 + r. 13 + r. 14)</b>
**	<b>Výnosy z finančnej činnosti spolu r. 30 + r. 31 + r. 35 + r. 39 + r. 42 + r. 43 + r. 44</b>	29	1 7 2 2 4	1 1 2 1 0
VIII.	Tržby z predaja cenných papierov a podielov (661)	30		
IX.	Výnosy z dlhodobého finančného majetku súčet (r. 32 až r. 34)	31		
IX.1.	Výnosy z cenných papierov a podielov od prepojených účtovných jednotiek (665A)	32		
2.	Výnosy z cenných papierov a podielov v podielovej účasti okrem výnosov prepojených účtovných jednotiek (665A)	33		
3.	Ostatné výnosy z cenných papierov a podielov (665A)	34		
X.	Výnosy z krátkodobého finančného majetku súčet (r. 36 až r. 38)	35		
X.1.	Výnosy z krátkodobého finančného majetku od prepojených účtovných jednotiek (666A)	36		
2.	Výnosy z krátkodobého finančného majetku v podielovej účasti okrem výnosov prepojených účtovných jednotiek (666A)	37		
3.	Ostatné výnosy z krátkodobého finančného majetku (666A)	38		
XI.	Výnosové úroky (r. 40 + r. 41)	39	4 2 3 0	3 4 6 8
XI.1.	Výnosové úroky od prepojených účtovných jednotiek (662A)	40	4 2 3 0	3 4 6 8
2.	Ostatné výnosové úroky (662A)	41		
XII.	Kurzové zisky (663)	42	1 2 9 9 4	7 7 4 2
XIII.	Výnosy z precenenia cenných papierov a výnosy z derivátových operácií (664, 667)	43		
XIV.	Ostatné výnosy z finančnej činnosti (668)	44		
**	<b>Náklady na finančnú činnosť spolu r. 46 + r. 47 + r. 48 + r. 49 + r. 52 + r. 53 + r. 54</b>	45	2 4 9 4 7	1 2 7 7 5
K.	Predané cenné papiere a podiely (561)	46		
L.	Náklady na krátkodobý finančný majetok (566)	47		
M.	Opravné položky k finančnému majetku (+/-) (565)	48		
N.	Nákladové úroky (r. 50 + r. 51)	49		
N.1.	Nákladové úroky pre prepojené účtovné jednotky (562A)	50		
2.	Ostatné nákladové úroky (562A)	51		
O.	Kurzové straty (563)	52	1 7 5 0 9	6 0 1 9
P.	Náklady na precenenie cenných papierov a náklady na derivátové operácie (564, 567)	53		
Q.	Ostatné náklady na finančnú činnosť (568, 569)	54	7 4 3 8	6 7 5 6



Ozna- čenie a	Text b	Číslo riadku c	Skutočnosť	
			bežné účtovné obdobie	bezprostredne predchádzajúce účtovné obdobie
			1	2
***	Výsledok hospodárenia z finančnej činnosti (+/-) (r. 29 - r. 45)	55	- 7 7 2 3	- 1 5 6 5
****	Výsledok hospodárenia za účtovné obdobie pred zdanením (+/-) (r. 27 + r. 55)	56	1 4 5 0 6 1 7	1 7 1 8 9 7 0
R.	Daň z príjmov (r. 58 + r. 59)	57	3 6 1 4 8 2	4 0 6 9 2 9
R.1.	Daň z príjmov splatná (591, 595)	58	4 7 9 1 6 2	4 5 3 0 8 7
2.	Daň z príjmov odložená (+/-) (592)	59	- 1 1 7 6 8 0	- 4 6 1 5 8
S.	Prevod podielov na výsledku hospodárenia spoločníkom (+/- 596)	60		
****	Výsledok hospodárenia za účtovné obdobie po zdanení (+/-) (r. 56 - r. 57 - r. 60)	61	1 0 8 9 1 3 5	1 3 1 2 0 4 1

## Poznámky k účtovnej závierke zostavenej k 31. decembru 2020

### I. VŠEOBECNÉ INFORMÁCIE

#### 1. Názov a sídlo

Vaillant Group Slovakia, s.r.o.  
pplk. Pljušťa 45  
909 01 Skalica

Spoločnosť Vaillant Group Slovakia, s.r.o. (ďalej len „Spoločnosť“) bola založená 2. februára 1999 a do Obchodného registra bola zapísaná 29. marca 1999 (Obchodný register Okresného súdu Trnava, oddiel Sro, vložka č.11650/T).

#### Hlavná činnosť Spoločnosti:

- prenájom nehnuteľností s poskytovaním len základných služieb spojených s prenájomom,
- kúpa tovaru na účely jeho predaja konečnému spotrebiteľovi (maloobchod),
- kúpa tovaru na účely jeho predaja iným prevádzkovateľom živností (veľkoobchod),
- sprostredkovateľská činnosť,
- montáž, oprava a údržba vyhradených elektrických zariadení,
- montáž, rekonštrukcia, oprava a údržba vyhradených plynových zariadení,
- organizovanie kurzov, prednášok, seminárov v rozsahu voľnej živnosti.

#### 2. Neobmedzené ručenie

Spoločnosť nie je neobmedzene ručiacim spoločníkom v iných účtovných jednotkách.

#### 3. Dátum schválenia účtovnej závierky za predchádzajúce účtovné obdobie

Valné zhromaždenie schválilo dňa 01. júla 2020 účtovnú závierku Spoločnosti za predchádzajúce účtovné obdobie.

#### 4. Právny dôvod na zostavenie účtovnej závierky

Účtovná závierka Spoločnosti k 31. decembru 2020 je zostavená ako riadna účtovná závierka podľa § 17 ods. 6 zákona NR SR č. 431/2002 Z.z. o účtovníctve v znení neskorších predpisov (ďalej len „zákon o účtovníctve“) za účtovné obdobie od 1. januára 2020 do 31. decembra 2020.

#### 5. Údaje o skupine

Konsolidovanú účtovnú závierku za najmenšiu skupinu, ktorej súčasťou je Spoločnosť ako dcérska účtovná jednotka, zostavuje Vaillant GmbH so sídlom Berghauser Str. 40, 42859 Remscheid, Nemecko. Kópiu konsolidovanej účtovnej závierky je možné vyžiadať v sídle uvedenej spoločnosti.

Konsolidovanú účtovnú závierku za najväčšiu skupinu, ktorej súčasťou je aj konsolidovaná účtovná závierka podľa prvej vety zostavuje John Vaillant GmbH & Co KG so sídlom Schallbruch 33, Haan, D-42781 v Nemecku. Kópiu konsolidovanej účtovnej závierky je možné vyžiadať v sídle uvedenej spoločnosti.

## 6. Počet zamestnancov

Názov položky	Stav k 31.12.2020	Stav k 31.12.2019
Priemerný prepočítaný počet zamestnancov	56	55
Stav zamestnancov ku dňu, ku ktorému sa zostavuje účtovná závierka, z toho:	56	55
počet vedúcich zamestnancov	4	4

## 7. Dátum schválenia audítora Spoločnosti

Valné zhromaždenie Spoločnosti schválilo dňa 01. júla 2020 spoločnosť BDO, s.r.o. ako audítora účtovnej závierky za finančný rok končiaci 31.12.2020.

## 8. Orgány a spoločníci Spoločnosti

V priebehu účtovného obdobia 2020 nedošlo k zmene štruktúry spoločníkov účtovnej jednotky.

### Orgány Spoločnosti

	Stav k 31.12.2020	Stav k 31.12.2019
Konatelia:	Ing. Peter Wolf Ing. Vladimír Klučina Norbert Kolodziej Ing. Petr Stoklasa	Ing. Peter Wolf Ing. Vladimír Klučina Norbert Kolodziej Ing. Petr Stoklasa

### Spoločníci Spoločnosti

Štruktúra spoločníkov Spoločnosti k 31. decembru 20 a k 31. decembru 2019:

Spoločník, akcionár	Výška podielu na základnom imaní		Podiel na hlasovacích právach v %	Iný podiel na ostatných položkách VI ako na ZI v %	Výška príspevku do kapitálových fondov z príspevkov
	absolútne	v %			
PROTHERM PRODUCTION s.r.o.	922 128	99	99	0	0
Vaillant Group Czech s.r.o.	9 295	1	1	0	0
<b>Spolu</b>	<b>931 423</b>	<b>100</b>	<b>100</b>	<b>0</b>	<b>0</b>

## II. INFORMÁCIE O PRIJATÝCH POSTUPOCH

### a) Východiská pre zostavenie účtovnej závierky

Účtovná závierka Spoločnosti bola zostavená za predpokladu nepretržitého trvania jej činnosti v súlade so zákonom o účtovníctve platným v Slovenskej republike a nadväzujúcimi postupmi účtovania.

Vzhľadom na mimoriadnu situáciu v SR vyvolanú vírusom COVID-19 sme posúdili všetky informácie, ktoré sme mali k dispozícii v čase zostavenia tejto účtovnej závierky a sme presvedčení, že Spoločnosť je schopná nepretržite pokračovať v činnosti.

Účtovníctvo vedie Spoločnosť na základe dodržania časovej a vecnej súvislosti nákladov a výnosov. Za základ sa berú všetky náklady a výnosy, ktoré sa vzťahujú na účtovné obdobie bez ohľadu na dátum ich platenia.

Peňažné údaje v účtovnej závierke sú uvedené v celých EUR, pokiaľ nie je určené inak.

Účtovné metódy a všeobecné účtovné zásady Spoločnosť aplikovala konzistentne s predchádzajúcim účtovným obdobím.

### b) Dlhodobý nehmotný a dlhodobý hmotný majetok

Dlhodobý majetok nakupovaný sa oceňuje obstarávacou cenou, ktorá zahrňuje cenu, za ktorú sa majetok obstaral, a náklady súvisiace s obstaraním (clo, prepravu, montáž, poistné a pod.). Súčasťou obstarávacej ceny dlhodobého nehmotného a hmotného majetku môžu byť aj úroky z úverov, ak sa tak Spoločnosť rozhodla do momentu zaradenia majetku do používania.

Hodnota obstarávaného dlhodobého hmotného majetku, ktorý sa používa, sa zníži o opravnú položku vo výške zodpovedajúcej opotrebeniu.

Dlhodobý majetok vytvorený vlastnou činnosťou sa oceňuje vlastnými nákladmi. Vlastnými nákladmi sú všetky priame náklady vynaložené na výrobu alebo inú činnosť a všetky nepriame náklady vzťahujúce sa na výrobu alebo inú činnosť.

Dlhodobý nehmotný majetok sa odpisuje podľa odpisového plánu, ktorý bol zostavený na základe predpokladanej doby jeho používania zodpovedajúcej spotrebe budúcich ekonomických úžitkov z majetku. Odpisovať sa začína prvým dňom mesiaca nasledujúceho po uvedení majetku do používania. Nehmotný majetok, ktorého obstarávacia cena (resp. vlastné náklady) neprevýši 2 400 EUR, sa zaraďuje na účty dlhodobého majetku a odpisuje sa jednorazovo pri uvedení do používania.

Predpokladaná doba používania, metóda odpisovania a odpisová sadzba sú uvedené v nasledujúcej tabuľke:

	<b>Predpokladaná doba používania v rokoch</b>	<b>Metóda odpisovania</b>	<b>Ročná odpisová sadzba v %</b>
Softvér	3-7	rovnomerne	33,3-14,29
Ocenené práva (licencie)	5	rovnomerne	20
Nehmotný majetok, ktorého obstarávacia cena neprevýši 2 400 EUR	1-5	rovnomerne	100-20

Dlhodobý hmotný majetok sa odpisuje podľa odpisového plánu, ktorý bol zostavený na základe predpokladanej doby jeho používania zodpovedajúcej spotrebe budúcich ekonomických úžitkov z majetku. Odpisovať sa začína prvým dňom mesiaca nasledujúceho po uvedení majetku do používania. Hmotný majetok, ktorého obstarávacia cena (resp. vlastné náklady) neprevýši 1 000 EUR, sa zaraďuje na účty dlhodobého majetku a odpisuje sa jednorazovo pri uvedení do používania.

Predpokladaná doba používania, metóda odpisovania a odpisová sadzba sú uvedené v nasledujúcej tabuľke:

	<b>Predpokladaná doba používania v rokoch</b>	<b>Metóda odpisovania</b>	<b>Ročná odpisová sadzba v %</b>
Stavby			
Administratívne budovy	40	rovnomerne	2,5
Výrobné budovy	20	rovnomerne	5
Samostatný huteľný majetok			
Stroje, prístroje a zariadenia	4-12	rovnomerne	25-8,33
Dopravné prostriedky	4	rovnomerne	25

Hmotný majetok, ktorého obstarávací cena neprevyšuje 1 000 EUR	jednorazovo	100
---	-------------	-----

V prípade prechodného zníženia úžitkovej hodnoty dlhodobého majetku, ktorá bola zistená pri inventarizácii a je výrazne nižšia ako jeho ocenenie v účtovníctve po odpočítaní oprávok, je vytvorená opravná položka na úroveň jeho zistenej úžitkovej hodnoty.

### c) Zásoby

Zásoby nakupované sa oceňujú obstarávacou cenou, ktorá zahŕňa cenu, za ktorú sa majetok obstaral, a náklady súvisiace s obstaraním (clo, prepravu, poisťné, provízie a pod.) znížené o zľavy z ceny. Zľava z ceny poskytnutá k už predaným alebo spotrebovaným zásobám sa účtuje ako zníženie nákladov na predané alebo spotrebované zásoby. Spoločnosť účtuje o zásobách spôsobom A tak, ako to definujú postupy účtovania. Úbytok zásob sa účtuje v cene zistenej metódou váženého aritmetického priemeru.

Zásoby vytvorené vlastnou činnosťou sa oceňujú vlastnými nákladmi. Vlastné náklady sú priame náklady (priamy materiál, priame mzdy a ostatné priame náklady) a časť nepriamych nákladov bezprostredne súvisiacich s vytvorením zásob vlastnou činnosťou (výrobná réžia). Výrobná réžia sa do vlastných nákladov zahŕňa v závislosti od stupňa rozpracovanosti týchto zásob.

Ak sú obstarávací cena alebo vlastné náklady zásob vyššie než ich čistá realizačná hodnota ku dňu, ku ktorému sa zostavuje účtovná závierka, vytvára sa opravná položka k zásobám vo výške rozdielu medzi ich ocenením v účtovníctve a ich čistou realizačnou hodnotou. Čistá realizačná hodnota je predpokladaná predajná cena zásob znížená o predpokladané náklady na ich dokončenie a náklady súvisiace s ich predajom.

### d) Pohľadávky

Pohľadávky sa pri ich vzniku oceňujú ich menovitou hodnotou. Opravná položka sa vytvára k pochybným a nedobytným pohľadávkam, kde existuje riziko nevykonalnosti pohľadávok.

Ak je zostatková doba splatnosti pohľadávky dlhšia než jeden rok, vytvára sa opravná položka, ktorá predstavuje rozdiel medzi menovitou a súčasnou hodnotou pohľadávky. Súčasná hodnota pohľadávky sa počíta ako súčet súčinov budúcich peňažných príjmov a príslušných diskontných faktorov.

### e) Finančné účty

Finančné účty tvorí peňažná hotovosť a zostatky na bankových účtoch, pričom riziko zmeny hodnoty tohto majetku je zanedbateľne nízke.

### f) Náklady budúcich období a príjmy budúcich období

Náklady budúcich období a príjmy budúcich období sú vykázané vo výške, ktorá je potrebná na dodržanie zásady vecnej a časovej súvislosti s účtovným obdobím.

### g) Opravné položky

Opravné položky sa tvoria na základe zásady opatrnosti, ak je opodstatnené predpokladať, že došlo k zníženiu hodnoty majetku oproti jeho oceneniu v účtovníctve. Opravná položka sa účtuje v sume opodstatneného predpokladu zníženia hodnoty majetku oproti jeho oceneniu v účtovníctve.

### h) Rezervy

Rezerva je záväzok predstavujúci existujúcu povinnosť Spoločnosti, ktorá vznikla z minulých udalostí a je pravdepodobné, že v budúcnosti zníži jej ekonomické úžitky. Rezervy sú záväzky s neurčitým časovým vymedzením alebo výškou a oceňujú sa odhadom v sume potrebnej na splnenie existujúcej povinnosti ku dňu, ku ktorému sa zostavuje účtovná závierka.

Tvorba rezervy sa účtuje na vecne príslušný nákladový alebo majetkový účet, ku ktorému záväzok prislúcha. Použitie rezervy sa účtuje na ľarchu vecne príslušného účtu rezerv so súvzťažným zápisom v prospech vecne príslušného účtu záväzkov. Rozpustenie nepotrebných rezerv alebo jej časti sa účtuje opačným účtovným zápisom ako sa účtovala tvorba rezervy.

Rezerva na bonusy, rabaty, skontá a vrátenie kúpnej ceny pri reklamácii sa tvorí ako zníženie pôvodne dosiahnutých výnosov so súvzťažným zápisom v prospech účtu rezerv.

Spoločnosť vytvorila rezervy na nevyfakturované služby a dodávky, odmeny a nevyčerpané dovolenky.

### **i) Závazky**

Závazky pri ich vzniku sa oceňujú menovitou hodnotou. Závazky pri ich prevzatí sa oceňujú obstarávacou cenou. Ak sa pri inventarizácii zistí, že suma záväzkov je iná ako ich výška v účtovníctve, uvedú sa záväzky v účtovníctve a v účtovnej závierke v tomto zistenom ocenení.

### **j) Zamestnanecké požitky**

Platy, mzdy, príspevky do štátnych dôchodkových a poisťných fondov, platená ročná dovolenka a platená zdravotná dovolenka, bonusy a ostatné nepeňažné požitky (napr. zdravotná starostlivosť) sa účtujú v účtovnom období, s ktorým vecne a časovo súvisia.

### **k) Splatná daň z príjmu**

Daň z príjmov sa účtuje do nákladov Spoločnosti v období vzniku daňovej povinnosti a v priloženom výkaze ziskov a strát Spoločnosti je vypočítaná zo základu vyplývajúceho z hospodárskeho výsledku pred zdanením, ktorý bol upravený o pripočítateľné a odpočítateľné položky z titulu trvalých a dočasných úprav daňového základu a umorenia straty. Daňový záväzok je uvedený po znížení o preddavky na daň z príjmov, ktoré Spoločnosť uhradila v priebehu roka. V prípade, že uhradené preddavky na daň z príjmu v priebehu roka sú vyššie ako daňová povinnosť za tento rok, Spoločnosť vykazuje výslednú daňovú pohľadávku.

### **l) Odložená daň z príjmu**

Odložená daň z príjmu vyplýva z:

- rozdielov medzi účtovnou hodnotou majetku a účtovnou hodnotou záväzkov vykázanou v súvahe a ich daňovou základňou,
- možnosti umorovať daňovú stratu v budúcnosti, pod ktorou sa rozumie možnosť odpočítať daňovú stratu od základu dane v budúcnosti,
- možnosti previesť nevyužitú daňovú odpočty a iné daňové nároky do budúcich období.

Odložená daňová pohľadávka sa účtuje iba do takej výšky, do akej je pravdepodobné, že bude možné dočasné rozdiely vyrovnáť voči budúcemu základu dane.

Pri výpočte odloženej dane sa použije sadzba dane z príjmov, o ktorej sa predpokladá, že bude platiť v čase vyrovnania odloženej dane.

### **m) Výdavky budúcich období a výnosy budúcich období**

Výdavky budúcich období a výnosy budúcich období sú vykázané vo výške, ktorá je potrebná na dodržanie zásady vecnej a časovej súvislosti s účtovným obdobím.

### **n) Leasing (Spoločnosť je nájomca)**

**Operatívny leasing.** Prenájom majetku formou operatívneho leasingu sa účtuje do nákladov priebežne počas doby trvania leasingovej zmluvy.

### **o) Cudzia mena**

Majetok a záväzky vyjadrené v cudzej mene (okrem preddavkov prijatých a poskytnutých) sa prepočítavajú na eurá referenčným výmenným kurzom určeným a vyhláseným Európskou centrálnou bankou alebo Národnou bankou Slovenska v deň predchádzajúci dňu uskutočnenia účtovného prípadu alebo v deň, ku ktorému sa zostavuje účtovná závierka. Vzniknuté kurzové rozdiely sa účtujú s vplyvom na výsledok hospodárenia.

### **p) Vykazovanie výnosov**

Výnosy z predaja výrobkov a tovaru sa vykazujú v momente prenosu rizika a vlastníctva výrobku a tovaru, obvykle po dodávke. Ak sa Spoločnosť zaviazala dopraviť výrobky, tovar na určité miesto, výnosy sa vykazujú v momente doručenia výrobku, tovaru do cieľového miesta.

Výnosy z predaja služieb sa vykazujú v účtovnom období, v ktorom boli služby poskytnuté s ohľadom na stav rozpracovanosti danej služby. Tento je zistený na základe skutočne poskytnutých služieb ako pomernej časti k celkovému rozsahu dohodnutých služieb.

Výnosy sa vykazujú po odpočítaní dane z pridanej hodnoty, zliav a zrážok (rabaty, bonusy, skontá, dobropisy a pod.). Výnosové úroky sa účtujú rovnomerne v účtovných obdobiach, ktorých sa vecne a časovo týkajú. Výnosy Spoločnosti tvoria najmä tržby z tovaru a vlastných výrobkov.

### III. INFORMÁCIE, KTORÉ DOPLŇUJÚ A VYSVETĽUJÚ POLOŽKY SÚVAHY

#### AKTÍVA

#### 1. Dlhodobý nehmotný majetok

Prehľad pohybu dlhodobého nehmotného majetku za bežné účtovné obdobie je uvedený nižšie:

Dlhodobý nehmotný majetok	Aktivované náklady na vývoj	Softvér	Oceniteľné práva	Goodwill	Ostatný DNM	Obstarávaný DNM	Poskytnuté preddavky na DNM	Spolu
Prvotné ocenenie								
<b>Stav k 1.1.2020</b>	<b>0</b>	<b>111 881</b>	<b>0</b>	<b>0</b>	<b>11 971</b>	<b>0</b>	<b>0</b>	<b>123 852</b>
Prírastky	0	0	0	0	0	15 316	0	15 316
Úbytky	0	20 950	0	0	798	0	0	21 748
Presuny	0	10 276	0	0	5 040	-15 316	0	0
<b>Stav k 31.12.2020</b>	<b>0</b>	<b>101 207</b>	<b>0</b>	<b>0</b>	<b>16 213</b>	<b>0</b>	<b>0</b>	<b>117 420</b>
Oprávky								
<b>Stav k 1.1.2020</b>	<b>0</b>	<b>102 988</b>	<b>0</b>	<b>0</b>	<b>8 042</b>	<b>0</b>	<b>0</b>	<b>111 030</b>
Prírastky	0	16 499	0	0	2 516	0	0	19 015
Úbytky	0	20 950	0	0	798	0	0	21 748
Presuny	0	0	0	0	0	0	0	0
<b>Stav k 31.12.2020</b>	<b>0</b>	<b>98 537</b>	<b>0</b>	<b>0</b>	<b>9 760</b>	<b>0</b>	<b>0</b>	<b>108 297</b>
Opravné položky								
<b>Stav k 1.1.2020</b>	<b>0</b>	<b>0</b>	<b>0</b>	<b>0</b>	<b>0</b>	<b>0</b>	<b>0</b>	<b>0</b>
Prírastky	0	0	0	0	0	0	0	0
Úbytky	0	0	0	0	0	0	0	0
Presuny	0	0	0	0	0	0	0	0
<b>Stav k 31.12.2020</b>	<b>0</b>	<b>0</b>	<b>0</b>	<b>0</b>	<b>0</b>	<b>0</b>	<b>0</b>	<b>0</b>
Zostatková hodnota								
<b>Stav k 1.1.2020</b>	<b>0</b>	<b>8 893</b>	<b>0</b>	<b>0</b>	<b>3 929</b>	<b>0</b>	<b>0</b>	<b>12 822</b>
<b>Stav k 31.12.2020</b>	<b>0</b>	<b>2 670</b>	<b>0</b>	<b>0</b>	<b>6 453</b>	<b>0</b>	<b>0</b>	<b>9 123</b>

Informácie za predchádzajúce účtovné obdobie sú uvedené v nasledujúcej tabuľke:

Dlhodobý nehmotný majetok	Aktivované náklady na vývoj	Softvér	Oceneniteľné práva	Goodwill	Ostatný DNM	Obstarávaný DNM	Poskytnuté preddavky na DNM	Spolu
Prvotné ocenenie								
<b>Stav k 1.1.2019</b>	<b>0</b>	<b>101 997</b>	<b>0</b>	<b>0</b>	<b>10 691</b>	<b>0</b>	<b>0</b>	<b>112 688</b>
Prírastky	0	0	0	0	0	11 164	0	11 164
Úbytky	0	0	0	0	0	0	0	0
Presuny	0	9 884	0	0	1 280	-11 164	0	0
<b>Stav k 31.12.2019</b>	<b>0</b>	<b>111 881</b>	<b>0</b>	<b>0</b>	<b>11 971</b>	<b>0</b>	<b>0</b>	<b>123 852</b>
Oprávky								
<b>Stav k 1.1.2019</b>	<b>0</b>	<b>88 109</b>	<b>0</b>	<b>0</b>	<b>6 528</b>	<b>0</b>	<b>0</b>	<b>94 637</b>
Prírastky	0	14 879	0	0	1 514	0	0	16 393
Úbytky	0	0	0	0	0	0	0	0
Presuny	0	0	0	0	0	0	0	0
<b>Stav k 31.12.2019</b>	<b>0</b>	<b>102 988</b>	<b>0</b>	<b>0</b>	<b>8 042</b>	<b>0</b>	<b>0</b>	<b>111 030</b>
Opravné položky								
<b>Stav k 1.1.2019</b>	<b>0</b>	<b>0</b>	<b>0</b>	<b>0</b>	<b>0</b>	<b>0</b>	<b>0</b>	<b>0</b>
Prírastky	0	0	0	0	0	0	0	0
Úbytky	0	0	0	0	0	0	0	0
Presuny	0	0	0	0	0	0	0	0
<b>Stav k 31.12.2019</b>	<b>0</b>	<b>0</b>	<b>0</b>	<b>0</b>	<b>0</b>	<b>0</b>	<b>0</b>	<b>0</b>
Zostatková hodnota								
<b>Stav k 1.1.2019</b>	<b>0</b>	<b>13 888</b>	<b>0</b>	<b>0</b>	<b>4 163</b>	<b>0</b>	<b>0</b>	<b>18 051</b>
<b>Stav k 31.12.2019</b>	<b>0</b>	<b>8 893</b>	<b>0</b>	<b>0</b>	<b>3 929</b>	<b>0</b>	<b>0</b>	<b>12 822</b>

Informácie o záložnom práve prípadne obmedzenom práve disponovať s dlhodobým nehmotným majetkom:

Dlhodobý nehmotný majetok	Hodnota k 31.12.2020	Hodnota k 31.12.2019
Dlhodobý nehmotný majetok, na ktorý je zriadené záložné právo	0	0
Dlhodobý nehmotný majetok, pri ktorom má účtovná jednotka obmedzené právo s ním nakladať	0	0

## 2. Dlhodobý hmotný majetok

Prehľad pohybu dlhodobého hmotného majetku za bežné účtovné obdobie je uvedený nižšie:

Dlhodobý hmotný majetok	Pozemky	Stavby	Samostatné hnutelné veci a súbory hnutelných vecí	Pestovateľské celky trvalých porastov	Základné stádo a ťažné zvieratá	Ostatný DHM	Obstarávaný DHM	Poskytnuté preddavky na DHM	Spolu
Prvotné ocenenie									
<b>Stav k 1.1.2020</b>	<b>0</b>	<b>374 673</b>	<b>314 400</b>	<b>0</b>	<b>0</b>	<b>441 196</b>	<b>0</b>	<b>0</b>	<b>1 130 269</b>
Prírastky	0	0	0	0	0	0	85 655	0	85 655
Úbytky	0	0	28 581	0	0	24 115	0	0	52 696
Presuny	0	13 190	15 101	0	0	35 065	-63 356	0	0
<b>Stav k 31.12.2020</b>	<b>0</b>	<b>387 863</b>	<b>300 920</b>	<b>0</b>	<b>0</b>	<b>452 146</b>	<b>22 299</b>	<b>0</b>	<b>1 163 228</b>
Oprávky									
<b>Stav k 1.1.2020</b>	<b>0</b>	<b>233 839</b>	<b>224 135</b>	<b>0</b>	<b>0</b>	<b>177 193</b>	<b>0</b>	<b>0</b>	<b>635 167</b>
Prírastky	0	18 817	25 984	0	0	35 658	0	0	80 459
Úbytky	0	0	28 581	0	0	24 115	0	0	52 696
Presuny	0	0	0	0	0	0	0	0	0
<b>Stav k 31.12.2020</b>	<b>0</b>	<b>252 656</b>	<b>221 538</b>	<b>0</b>	<b>0</b>	<b>188 736</b>	<b>0</b>	<b>0</b>	<b>662 930</b>
Opravné položky									
<b>Stav k 1.1.2020</b>	<b>0</b>	<b>0</b>	<b>0</b>	<b>0</b>	<b>0</b>	<b>0</b>	<b>0</b>	<b>0</b>	<b>0</b>
Prírastky	0	0	0	0	0	0	0	0	0
Úbytky	0	0	0	0	0	0	0	0	0
Presuny	0	0	0	0	0	0	0	0	0
<b>Stav k 31.12.2020</b>	<b>0</b>	<b>0</b>	<b>0</b>	<b>0</b>	<b>0</b>	<b>0</b>	<b>0</b>	<b>0</b>	<b>0</b>
Zostatková hodnota									
<b>Stav k 1.1.2020</b>	<b>0</b>	<b>140 834</b>	<b>90 265</b>	<b>0</b>	<b>0</b>	<b>264 003</b>	<b>0</b>	<b>0</b>	<b>495 102</b>
<b>Stav k 31.12.2020</b>	<b>0</b>	<b>135 207</b>	<b>79 382</b>	<b>0</b>	<b>0</b>	<b>263 410</b>	<b>22 299</b>	<b>0</b>	<b>500 298</b>

Informácie za predchádzajúce účtovné obdobie sú uvedené v nasledujúcej tabuľke:

Dlhodobý hmotný majetok	Pozemky	Stavby	Samostatné hnutelné veci a súbory hnutelných vecí	Pestovateľské celky trvalých porastov	Základné stádo a ťažné zvieratá	Ostatný DHM	Obstarávaný DHM	Poskytnuté preddavky na DHM	Spolu
Prvotné ocenenie									
<b>Stav k 1.1.2019</b>	<b>0</b>	<b>374 673</b>	<b>292 917</b>	<b>0</b>	<b>0</b>	<b>407 247</b>	<b>17 240</b>	<b>0</b>	<b>1 092 077</b>
Prírastky	0	0	0	0	0	0	53 683	0	53 683
Úbytky	0	0	1 160	0	0	12 048	0	0	13 208
Presuny	0	0	22 643	0	0	45 997	-70 923	0	-2 283
<b>Stav k 31.12.2019</b>	<b>0</b>	<b>374 673</b>	<b>314 400</b>	<b>0</b>	<b>0</b>	<b>441 196</b>	<b>0</b>	<b>0</b>	<b>1 130 269</b>
Oprávky									
<b>Stav k 1.1.2019</b>	<b>0</b>	<b>215 104</b>	<b>199 687</b>	<b>0</b>	<b>0</b>	<b>157 527</b>	<b>0</b>	<b>0</b>	<b>572 318</b>
Prírastky	0	18 735	25 608	0	0	33 997	0	0	78 340
Úbytky	0	0	1 160	0	0	12 048	0	0	13 208
Presuny	0	0	0	0	0	-2 283	0	0	-2 283
<b>Stav k 31.12.2019</b>	<b>0</b>	<b>233 839</b>	<b>224 135</b>	<b>0</b>	<b>0</b>	<b>177 193</b>	<b>0</b>	<b>0</b>	<b>635 167</b>
Opravné položky									
<b>Stav k 1.1.2019</b>	<b>0</b>	<b>0</b>	<b>0</b>	<b>0</b>	<b>0</b>	<b>0</b>	<b>0</b>	<b>0</b>	<b>0</b>
Prírastky	0	0	0	0	0	0	0	0	0
Úbytky	0	0	0	0	0	0	0	0	0
Presuny	0	0	0	0	0	0	0	0	0
<b>Stav k 31.12.2019</b>	<b>0</b>	<b>0</b>	<b>0</b>	<b>0</b>	<b>0</b>	<b>0</b>	<b>0</b>	<b>0</b>	<b>0</b>
Zostatková hodnota									
<b>Stav k 1.1.2019</b>	<b>0</b>	<b>159 569</b>	<b>93 230</b>	<b>0</b>	<b>0</b>	<b>249 720</b>	<b>17 240</b>	<b>0</b>	<b>519 759</b>
<b>Stav k 31.12.2019</b>	<b>0</b>	<b>140 834</b>	<b>90 265</b>	<b>0</b>	<b>0</b>	<b>264 003</b>	<b>0</b>	<b>0</b>	<b>495 102</b>

Informácie o záložnom práve prípadne obmedzenom práve disponovať s dlhodobým hmotným majetkom:

Dlhodobý hmotný majetok	Hodnota k 31.12.2020	Hodnota k 31.12.2019
Dlhodobý hmotný majetok, na ktorý je zriadené záložné právo	0	0
Dlhodobý hmotný majetok, pri ktorom má účtovná jednotka obmedzené právo s ním nakladať	0	0

### 3. Zásoby

Vývoj opravnej položky k zásobám v priebehu bežného účtovného obdobia je uvedený v nasledujúcej tabuľke:

Zásoby	Stav k 1.1.2020	Tvorba OP	Zúčtovanie OP z dôvodu zániku opodstatneno sti	Zúčtovanie OP z dôvodu vyradenia majetku z účtovníctv a	Stav k 31.12.2020
Materiál	86	0	86	0	0
Nedokončená výroba a polotovary vlastnej výroby	3 316	0	444	0	2 872
Výrobky	105 206	39 832	0	0	145 038
Zvieratá	0	0	0	0	0
Tovar	219 093	0	108 542	0	110 551
Nehnutelnosť na predaj	0	0	0	0	0
Poskytnuté preddavky na zásoby	0	0	0	0	0
<b>Zásoby spolu</b>	<b>327 701</b>	<b>39 832</b>	<b>109 072</b>	<b>0</b>	<b>258 461</b>

Zníženie čistej realizačnej hodnoty zásob bolo zohľadnené vytvorením opravnej položky. Čistá realizačná hodnota zásob sa znížila predovšetkým v dôsledku pomalej obrátkovosti zásob.

Informácie za predchádzajúce účtovné obdobie sú uvedené v nasledujúcej tabuľke:

Zásoby	Stav k 1.1.2019	Tvorba OP	Zúčtovanie OP z dôvodu zániku opodstatneno sti	Zúčtovanie OP z dôvodu vyradenia majetku z účtovníctv a	Stav k 31.12.2019
Materiál	338	0	252	0	86
Nedokončená výroba a polotovary vlastnej výroby	3 975	0	659	0	3 316
Výrobky	100 609	4 597	0	0	105 206
Zvieratá	0	0	0	0	0
Tovar	250 448	0	31 355	0	219 093
Nehnutelnosť na predaj	0	0	0	0	0
Poskytnuté preddavky na zásoby	0	0	0	0	0
<b>Zásoby spolu</b>	<b>355 370</b>	<b>4 597</b>	<b>32 266</b>	<b>0</b>	<b>327 701</b>

Spoločnosť nemá zásoby, na ktoré je zriadené záložné právo a ani zásoby, pri ktorých má Spoločnosť obmedzené právo nakladať s nimi.

#### 4. Pohľadávky

Vývoj opravnej položky v priebehu bežného účtovného obdobia je zobrazený v nasledujúcej tabuľke:

Pohľadávky	Stav k 1.1.2020	Tvorba OP	Zúčtovanie OP z dôvodu zániku opodstatneno sti	Zúčtovanie OP z dôvodu vyradenia majetku z účtovníctva	Stav k 31.12.2020
<b>Krátkodobé pohľadávky z obchodného styku, z toho:</b>	<b>91 361</b>	<b>243</b>	<b>7 904</b>	<b>67 625</b>	<b>16 075</b>
Pohľadávky voči prepojeným účtovným jednotkám	0	0	0	0	0
Pohľadávky v rámci podielovej účasti okrem pohľadávok voči prepojeným účtovným jednotkám	0	0	0	0	0
Ostatné pohľadávky z obchodného styku	91 361	243	7 904	67 625	16 075
Ostatné krátkodobé pohľadávky	0	0	0	0	0
<b>Krátkodobé pohľadávky spolu</b>	<b>91 361</b>	<b>243</b>	<b>7 904</b>	<b>67 625</b>	<b>16 075</b>

Informácie za predchádzajúce účtovné obdobie sú uvedené v nasledujúcej tabuľke:

Pohľadávky	Stav k 1.1.2019	Tvorba OP	Zúčtovanie OP z dôvodu zániku opodstatneno sti	Zúčtovanie OP z dôvodu vyradenia majetku z účtovníctva	Stav k 31.12.2019
<b>Krátkodobé pohľadávky z obchodného styku, z toho:</b>	<b>96 761</b>	<b>23</b>	<b>5 122</b>	<b>301</b>	<b>91 361</b>
Pohľadávky voči prepojeným účtovným jednotkám	0	0	0	0	0
Pohľadávky v rámci podielovej účasti okrem pohľadávok voči prepojeným účtovným jednotkám	0	0	0	0	0
Ostatné pohľadávky z obchodného styku	96 761	23	5 122	301	91 361
Ostatné krátkodobé pohľadávky	0	0	0	0	0
<b>Krátkodobé pohľadávky spolu</b>	<b>96 761</b>	<b>23</b>	<b>5 122</b>	<b>301</b>	<b>91 361</b>

Dlhodobé pohľadávky Spoločnosti sú v lehote splatnosti. Veková štruktúra krátkodobých pohľadávok Spoločnosti k 31. decembru 20 je uvedená v nasledujúcej tabuľke:

Názov položky	V lehote splatnosti	Po lehote splatnosti	Pohľadávky spolu
<b>Krátkodobé pohľadávky z obchodného styku, z toho:</b>	<b>1 891 074</b>	<b>156 914</b>	<b>2 047 988</b>
Pohľadávky voči prepojeným účtovným jednotkám	1 252 666	2 053	1 254 719
Ostatné pohľadávky z obchodného styku	638 408	154 861	793 269
<b>Ostatné krátkodobé pohľadávky, z toho:</b>	<b>6 856 757</b>	<b>0</b>	<b>6 856 757</b>
Pohľadávky voči prepojeným účtovným jednotkám	6 730 622	0	6 730 622
Daňové pohľadávky a dotácie	0	0	0
Iné pohľadávky	97	0	0
<b>Krátkodobé pohľadávky spolu</b>	<b>8 621 793</b>	<b>156 914</b>	<b>8 778 707</b>

Informácie za predchádzajúce účtovné obdobie sú uvedené v nasledujúcej tabuľke:

Názov položky	V lehote splatnosti	Po lehote splatnosti	Pohľadávky spolu
<b>Krátkodobé pohľadávky z obchodného styku, z toho:</b>	<b>1 492 184</b>	<b>194 377</b>	<b>1 686 561</b>
Pohľadávky voči prepojeným účtovným jednotkám	918 487	30 476	948 963
Ostatné pohľadávky z obchodného styku	573 697	163 901	737 598
<b>Ostatné krátkodobé pohľadávky, z toho:</b>	<b>6 856 757</b>	<b>0</b>	<b>6 856 757</b>
Pohľadávky voči prepojeným účtovným jednotkám	6 844 750	0	6 844 750
Daňové pohľadávky a dotácie	12 007	0	12 007
Iné pohľadávky	0	0	0
<b>Krátkodobé pohľadávky spolu</b>	<b>8 348 941</b>	<b>194 377</b>	<b>8 543 318</b>

Spoločnosť Vaillant Group Slovakia s.r.o. v priebehu roka používala na bežné prevádzkové potreby a úhrady úverový účet vedený firmou Vaillant GmbH.

Úverový účet vykazoval buď aktívny zostatok – poskytnutý úver alebo pasívny zostatok – úver poskytnutý firmou Vaillant GmbH Spoločnosti. K 31.12.2020 je stav tohto úverového vzťahu pohľadávka 6 730 622 EUR. (2019: 6 844 750 EUR). Úroky k 31.12.2020 predstavovali sumu 4 230 EUR.

## 5. Odložená daňová pohľadávka

Informácie o výpočte odloženej daňovej pohľadávky a iné doplňujúce informácie k odloženej dani sú uvedené v poznámkach v časti IV bod 7.

## 6. Finančné účty

Ako finančný majetok sú vykázané peniaze v pokladni a bežné účty v bankách. Účtami v bankách môže Spoločnosť voľne disponovať.

## 7. Časové rozlíšenie

Jednotlivé položky časového rozlíšenia sú uvedené v nasledujúcej tabuľke:

Opis položky časového rozlíšenia	Stav k 31.12.2020	Stav k 31.12.2019
<b>Náklady budúcich období krátkodobé, z toho:</b>	<b>62 146</b>	<b>10 000</b>
PZP vozíka	34	0
EVENT (Letenky, ubytovanie)	62 112	0
letenky	0	10 000

## PASÍVA

### 1. Vlastné imanie

Informácie o pohyboch vo vlastnom imaní a iné dodatočné informácie o vlastnom imaní Spoločnosti sú uvedené v poznámkach v časti IX.

### 2. Sociálny fond

Tvorba a čerpanie sociálneho fondu v priebehu účtovného obdobia sú uvedené v nasledujúcej tabuľke:

Názov položky	2020	2019
<b>Začiatkový stav sociálneho fondu</b>	<b>14 795</b>	<b>14 164</b>
Tvorba sociálneho fondu na ťarchu nákladov	8 508	7 872
<b>Tvorba sociálneho fondu spolu</b>	<b>8 508</b>	<b>7 872</b>
<b>Čerpanie sociálneho fondu</b>	<b>9 613</b>	<b>7 241</b>
<b>Konečný zostatok sociálneho fondu</b>	<b>13 690</b>	<b>14 795</b>

### 3. Závazky

Štruktúra záväzkov podľa zostatkovej doby splatnosti k 31. decembru 20:

Názov položky	Závazky so zostatkovou dobou splatnosti				Spolu záväzky
	viac ako päť rokov	jeden rok až päť rokov	do jedného roka	Závazky po lehote splatnosti	
<b>Dlhodobé záväzky z obchodného styku, z toho:</b>	<b>0</b>	<b>0</b>	<b>0</b>	<b>0</b>	<b>0</b>
<b>Ostatné dlhodobé záväzky, z toho:</b>	<b>0</b>	<b>13 690</b>	<b>0</b>	<b>0</b>	<b>13 690</b>
Závazky zo sociálneho fondu	0	13 690	0	0	13 690
Iné dlhodobé záväzky	0	0	0	0	0
Dlhodobé záväzky z derivátových operácií	0	0	0	0	0
Odložený daňový záväzok	0	0	0	0	0
<b>Dlhodobé záväzky spolu</b>	<b>0</b>	<b>13 690</b>	<b>0</b>	<b>0</b>	<b>13 690</b>
<b>Krátkodobé záväzky z obchodného styku, z toho:</b>	<b>0</b>	<b>0</b>	<b>6 907 420</b>	<b>163 937</b>	<b>7 071 357</b>
Závazky voči prepojeným účtovným jednotkám	0	0	5 919 746	0	5 919 746
Závazky v rámci podielovej účasti okrem záväzkov voči prepojeným účtovným jednotkám	0	0	0	0	0
Ostatné záväzky z obchodného styku	0	0	987 674	163 937	1 151 611
<b>Ostatné krátkodobé záväzky, z toho:</b>	<b>0</b>	<b>0</b>	<b>348 435</b>	<b>0</b>	<b>348 435</b>
Závazky voči zamestnancom	0	0	112 582	0	112 582
Závazky zo sociálneho poistenia	0	0	57 440	0	57 440
Daňové záväzky a dotácie	0	0	177 682	0	177 682
Závazky z derivátových operácií	0	0	0	0	0
Iné záväzky	0	0	731	0	731
<b>Krátkodobé záväzky spolu</b>	<b>0</b>	<b>0</b>	<b>7 255 855</b>	<b>163 937</b>	<b>7 419 792</b>

Informácie za predchádzajúce účtovné obdobie sú uvedené v nasledujúcej tabuľke:

Názov položky	Závazky so zostatkovou dobou splatnosti			Závazky po lehote splatnosti	Spolu závazky
	viac ako päť rokov	jeden rok až päť rokov	do jedného roka		
<b>Dlhodobé závazky z obchodného styku, z toho:</b>	<b>0</b>	<b>0</b>	<b>0</b>	<b>0</b>	<b>0</b>
<b>Ostatné dlhodobé závazky, z toho:</b>	<b>0</b>	<b>14 795</b>	<b>0</b>	<b>0</b>	<b>14 795</b>
Závazky zo sociálneho fondu	0	14 795	0	0	14 795
Iné dlhodobé závazky	0	0	0	0	0
Odložený daňový záväzok	0	0	0	0	0
<b>Dlhodobé závazky spolu</b>	<b>0</b>	<b>14 795</b>	<b>0</b>	<b>0</b>	<b>14 795</b>
<b>Krátkodobé závazky z obchodného styku, z toho:</b>	<b>0</b>	<b>0</b>	<b>7 032 643</b>	<b>188 905</b>	<b>7 221 548</b>
Závazky voči prepojeným účtovným jednotkám	0	0	5 644 537	0	5 644 537
Závazky v rámci podielovej účasti okrem záväzkov voči prepojeným účtovným jednotkám	0	0	0	0	0
Ostatné závazky z obchodného styku	0	0	1 388 106	188 905	1 577 011
<b>Ostatné krátkodobé závazky, z toho:</b>	<b>0</b>	<b>0</b>	<b>235 483</b>	<b>0</b>	<b>235 483</b>
Závazky voči zamestnancom	0	0	78 563	0	78 563
Závazky zo sociálneho poistenia	0	0	54 325	0	54 325
Daňové záväzky a dotácie	0	0	101 866	0	101 866
Iné záväzky	0	0	729	0	729
<b>Krátkodobé závazky spolu</b>	<b>0</b>	<b>0</b>	<b>7 268 126</b>	<b>188 905</b>	<b>7 457 031</b>

Spoločnosť nemá záväzky zabezpečené záložným právom alebo inou formou zabezpečenia.

#### 4. Rezervy

Prehľad pohybu rezerv za rok 2020 je uvedený v nasledujúcej tabuľke:

Názov položky	Stav k	Tvorba	Použitie	Zrušenie	Stav k
	1.1.2020				31.12.2020
<b>Dlhodobé rezervy, z toho:</b>	<b>77 331</b>	<b>75 827</b>	<b>0</b>	<b>0</b>	<b>153 158</b>
Zákonné dlhodobé rezervy, z toho:	0	0	0	0	0
Ostatné dlhodobé rezervy, z toho:	77 331	75 827	0	0	153 158
Rezerva na záruky – dlhodobá časť	77 331	7 088	0	0	84 419
Rezerva na odchodné	0	68 739	0	0	68 739
<b>Krátkodobé rezervy, z toho:</b>	<b>1 218 618</b>	<b>1 661 829</b>	<b>948 493</b>	<b>248 096</b>	<b>1 683 858</b>
Zákonné krátkodobé rezervy, z toho:	111 920	119 565	108 314	0	123 171
Nevyčerpaná dovolenka vrátane s.z.	111 920	119 565	108 314	0	123 171
Ostatné krátkodobé rezervy, z toho:	1 106 698	1 542 264	840 179	248 096	1 560 687
Rezerva na záruky – krátkodobá časť	115 703	110 940	53 894	46 586	126 163
Rezerva na audit	11 000	4 770	7 800	0	7 970
Rezerva na ostatné mzdové nároky a bonusy	188 025	180 524	188 025	0	180 524
Rezerva - projektanti	353 974	386 766	353 974	0	386 766
Nevyfact. dodávky materiálu	65 748	64 329	65 748	0	64 329
Rezerva na bonusy odberateľské	103 250	100 890	102 780	470	100 890
Ostatné nevyfakturované dodávky	268 998	694 045	67 958	201 040	694 045
<b>Rezervy spolu</b>	<b>1 295 949</b>	<b>1 737 656</b>	<b>948 493</b>	<b>248 096</b>	<b>1 837 016</b>

Informácie za predchádzajúce účtovné obdobie sú uvedené v nasledujúcej tabuľke:

Názov položky	Stav k 1.1.2019	Tvorba	Použitie	Zrušenie	Stav k 31.12.2019
<b>Dlhodobé rezervy, z toho:</b>	<b>63 921</b>	<b>13 410</b>	<b>0</b>	<b>0</b>	<b>77 331</b>
Zákonné dlhodobé rezervy, z toho:	0	0	0	0	0
Ostatné dlhodobé rezervy, z toho:	63 921	13 410	0	0	77 331
Rezerva na záruky – dlhodobá časť	63 921	13 410	0	0	77 331
<b>Krátkodobé rezervy, z toho:</b>	<b>982 069</b>	<b>1 190 677</b>	<b>898 927</b>	<b>55 201</b>	<b>1 218 618</b>
Zákonné krátkodobé rezervy, z toho:	97 241	111 920	97 241	0	111 920
Nevyčerpaná dovolenka vrátane s.z.	97 241	111 920	97 241	0	111 920
Ostatné krátkodobé rezervy, z toho:	884 828	1 078 757	801 686	55 201	1 106 698
Rezerva na záruky – krátkodobá časť	97 824	89 762	35 836	36 047	115 703
Rezerva na audit	11 600	9 000	9 600	0	11 000
Rezerva na ostatné mzdové nároky a bonusy	136 653	188 025	125 742	10 911	188 025
Rezerva - projektanti	309 128	353 974	309 128	0	353 974
Nevyfact. dodávky materiálu	11 936	65 748	11 936	0	65 748
Rezerva na bonusy odberateľské	81 780	103 250	75 830	5 950	103 250
Ostatné nevyfakturované dodávky	235 907	268 998	233 614	2 293	268 998
<b>Rezervy spolu</b>	<b>1 045 990</b>	<b>1 204 087</b>	<b>898 927</b>	<b>55 201</b>	<b>1 295 949</b>

Predpokladané použitie dlhodobých rezerv na záruky je do roku 2023.

## 5. Časové rozlíšenie

Štruktúra časového rozlíšenia je uvedená v nasledujúcej tabuľke:

Názov položky	Stav k 31.12.2020	Stav k 31.12.2019
<b>Výnosy budúcich období dlhodobé, z toho:</b>	<b>73 687</b>	<b>59 802</b>
Predĺžená záruka nad 1 rok	73 687	59 802
<b>Výnosy budúcich období krátkodobé, z toho:</b>	<b>21 399</b>	<b>20 171</b>
Predĺžená záruka do 1 roka	21 399	20 171
<b>Spolu</b>	<b>95 086</b>	<b>79 973</b>

## IV. INFORMÁCIE, KTORÉ DOPLŇUJÚ A VYSVETĽUJÚ POLOŽKY VÝKAZU ZISKOV A STRÁT

### 1. Čistý obrat

Infomácie o štruktúre čistého obratu Spoločnosti sú uvedené v nasledujúcej tabuľke:

Názov položky	2020	2019
<b>Tržby za vlastné výkony a tovar, z toho:</b>	<b>31 361 881</b>	<b>29 208 499</b>
Tržby za vlastné výrobky	7 341 369	7 042 212
Tržby z predaja služieb	35 974	26 792
Tržby za tovar	23 984 538	22 139 495
<b>Iné výnosy súvisiace s bežnou činnosťou</b>	<b>0</b>	<b>0</b>
<b>Čistý obrat celkom</b>	<b>31 361 881</b>	<b>29 208 499</b>

## VÝNOSY

### 2. Tržby za vlastné výkony a tovar

Tržby za vlastné výkony a tovar podľa jednotlivých segmentov, t.j. podľa typov výrobkov, tovarov, služieb a iných činností Spoločnosti, a podľa hlavných geografických oblastí odbytu sú uvedené v nasledujúcej tabuľke:

Oblasť odbytu	Zariadenia		Príslušenstvo		Náhradné diely		Ostatné		Bonusy		Spolu	
	2020	2019	2020	2019	2020	2019	2020	2019	2020	2019	2020	2019
Slovensko	22 413 239	20 794 880	2 217 108	2 144 673	2 010 811	1 868 489	76 615	65 388	-2 533 807	-2 289 618	24 183 966	22 583 811
Nemecko	0	0	2 324	5 107	3 061 475	2 620 384	0	0	0	0	3 063 799	2 625 490
Rusko	0	0	0	0	1 106 418	1 129 287	0	0	0	0	1 106 418	1 129 287
Francúzsko	0	0	0	0	1 255 407	1 238 449	235	0	0	0	1 255 642	1 238 449
Česká republika	0	0	0	0	1 068 656	952 572	0	0	0	0	1 068 656	952 572
Veľká Británia	0	0	0	0	188 525	181 522	0	0	0	0	188 525	181 522
Maďarsko	0	0	0	0	151 501	150 383	0	0	0	0	151 501	150 383
Rumunsko	0	0	0	0	100 438	91 279	0	0	0	0	100 438	91 279
Ukrajina	0	0	0	0	67 925	68 719	0	0	0	0	67 925	68 719
Turecko	0	0	0	0	16 379	18 115	0	0	0	0	16 379	18 115
Poľsko	0	0	0	0	60 119	67 332	0	0	0	0	60 119	67 332
Ostatné	0	0	0	0	98 513	101 540	0	0	0	0	98 513	101 540
<b>Spolu</b>	<b>22 413 239</b>	<b>20 794 880</b>	<b>2 219 432</b>	<b>2 149 779</b>	<b>9 186 167</b>	<b>8 488 070</b>	<b>76 850</b>	<b>65 388</b>	<b>-2 533 807</b>	<b>-2 289 618</b>	<b>31 361 881</b>	<b>29 208 499</b>

### 3. Zmena stavu zásob vlastnej výroby

Zmena stavu zásob vlastnej výroby vo výkaze ziskov a strát predstavuje zvýšenie o 29 430 EUR. Vychádzajúc zo súvahových položiek dosahuje zníženie o 18 034 EUR, ako je to uvedené v nasledujúcej tabuľke:

Názov položky	Stav k 31.12.2020	Stav k 31.12.2019	Stav k 1.1.2019	Zmena stavu vnútroorganizačných zásob	
				2020	2019
Nedokončená výroba a polotovary vlastnej výroby	46 097	22 482	3 101	23 615	19 381
Výrobky	1 079 050	1 120 699	1 148 596	-41 649	-27 897
Zvieratá	0	0	0	0	0
<b>Spolu</b>	<b>1 125 147</b>	<b>1 143 181</b>	<b>1 151 697</b>	<b>-18 034</b>	<b>-8 516</b>
Manká a škody	x	x	x	5 138	8 628
Reprezentačné	x	x	x	0	0
Dary	x	x	x	0	0
Iné	x	x	x	42 326	35 015
<b>Zmena stavu vnútroorganizačných zásob vo výkaze ziskov a strát</b>	<b>x</b>	<b>x</b>	<b>x</b>	<b>29 430</b>	<b>35 127</b>

### 4. Ostatné výnosy z hospodárskej a finančnej činnosti

Informácie o výnosoch pri aktivácii nákladov a o výnosoch z hospodárskej činnosti a finančnej činnosti sú uvedené nižšie:

Názov položky	2020	2019
<b>Významné položky pri aktivácii nákladov, z toho:</b>	<b>0</b>	<b>10</b>
Aktivácia materiálu	0	10
<b>Ostatné významné položky výnosov z hospodárskej činnosti, z toho:</b>	<b>229 739</b>	<b>363 976</b>
Predaj materiálu	40 128	100 495
Prefakturácie 'Front office' – Vaillant Group International	77 811	85 576
Prefakturácie 'Eastern Europe office' – Vaillant GmbH	91 793	106 516
Prefakturácia služieb v rámci skupiny	16 502	69 461
Ostatné výnosy	3 505	1 928
Výnosy z predaja dlhodobého hmotného a nehmotného majetku	0	0
<b>Finančné výnosy, z toho:</b>	<b>17 224</b>	<b>11 210</b>
<i>Kurzové zisky, z toho:</i>	12 994	7 742
kurzové zisky ku dňu, ku ktorému sa zostavuje účtovná závierka	1 008	1 289
<i>Ostatné významné položky finančných výnosov, z toho:</i>	4 230	3 468
Prijaté úroky	4 230	3 468

## NÁKLADY

### 5. Náklady z hospodárskej a finančnej činnosti

Prehľad nákladov Spoločnosti z hospodárskej a finančnej činnosti okrem osobným nákladov je uvedený v nasledujúcej tabuľke:

Názov položky	2020	2019
<b>Náklady za poskytnuté služby, z toho:</b>	<b>3 511 683</b>	<b>3 511 554</b>
<i>Náklady voči audítorovi, audítorskej spoločnosti, z toho:</i>	15 900	17 250
náklady za overenie individuálnej účtovnej závierky	15 500	15 000
Daňové poradenstvo	0	0
Ostatné neaudítorské služby	400	2 250
<i>Ostatné významné položky nákladov za poskytnuté služby, z toho:</i>	3 495 783	3 494 304
Odmeny za projekcie, spustenie a montáž	1 714 648	1 502 599
Reklama	200 128	221 506
Služby FI/CO/IT/HR	196 938	185 982
Reprezentačné náklady	96 724	274 662
SAP, IT služby	268 779	185 337
Služby VG	320 969	312 885
Nájomné	78 023	52 450
Preprava	109 184	106 423
Operatívny leasing	109 729	100 260
Cestovné	21 365	103 520
Záručné opravy - služby	86 069	84 344
Opravy a udržiavanie	22 516	40 924
Správa budov	71 159	60 246
Služby nákupu	40 748	31 143
Školenia	8 401	21 837
Telekomunikačné služby	9 644	12 080
Ostatné náklady	140 759	198 106
<b>Ostatné významné položky nákladov z hospodárskej činnosti, z toho:</b>	<b>190 287</b>	<b>201 535</b>
Predaj materiálu	39 454	159 760
Manká a škody	13 158	6 138
Tvorba a zúčtovanie opravných položiek k pohľadávkam	-7 661	-5 099
Pokuty	169	74
Dary	5 598	3 400
Ostatné	139 569	37 262
<b>Finančné náklady, z toho:</b>	<b>24 947</b>	<b>12 775</b>
<i>Kurzové straty, z toho:</i>	17 509	6 019
kurzové straty ku dňu, ku ktorému sa zostavuje účtovná závierka	1 035	291
<i>Ostatné významné položky finančných nákladov, z toho:</i>	7 438	6 756
Nákladové úroky	0	0
Ostatné finanč. náklady	7 438	6 756

### 6. Osobné náklady

Prehľad osobných nákladov Spoločnosti je uvedený v nasledujúcej tabuľke:

Názov položky	2020	2019
<b>Osobné náklady, z toho:</b>	<b>2 269 890</b>	<b>2 115 223</b>
Mzdy	1 656 186	1 559 395
Sociálne poistenie a zabezpečenie	568 897	512 548
Ostatné osobné náklady	44 807	43 280

## 7. Dane

Informácie o dočasných rozdieloch a výpočte odloženej dane:

Názov položky	Stav k 31.12.2019	Zaučtovaná do vlastného imania	Zaučtované do výkazu ziskov a strát	Stav k 31.12.2020
Dlhodobý majetok	36 746	0	10 493	47 239
Zásoby	0	0	0	0
Pohľadávky	1 217	0	243	1 460
Rezervy	918 281	0	479 673	1 397 954
Ostatné	48 689	0	69 974	118 663
<b>Celkom</b>	<b>1 004 933</b>	<b>0</b>	<b>560 383</b>	<b>1 565 316</b>
Sadzba dane z príjmov ( v %)	21	21	21	21
<b>Odložená daňová pohľadávka zaučtovaná</b>	<b>211 036</b>		<b>-117 680</b>	<b>328 716</b>
<b>Odložený daňový záväzok</b>	<b>0</b>		<b>0</b>	<b>0</b>

Odsúhlasenie vzťahu medzi splatnou daňou z príjmov, odloženou daňou z príjmov a výsledkom hospodárenia pred zdanením je uvedené v nasledujúcej tabuľke:

Názov položky	2020			2019		
	Základ dane	Daň	Daň v %	Základ dane	Daň	Daň v %
<b>Výsledok hospodárenia pred zdanením, z toho:</b>	<b>1 450 617</b>			<b>1 718 970</b>		
teoretická daň		304 630	21	360 984		21
Daňovo neuznané náklady	266 821	56 032		273 404	57 415	
Výnosy nepodliehajúce dani	0	0		0	0	
Vplyv nevykázananej odloženej daňovej pohľadávky	0	0		0	0	
Umorenie daňovej straty	0	0		0	0	
Zmena sadzby dane	0	0		0	0	
Iné	3 905	820		-54 618	-11 470	
<b>Spolu</b>		<b>361 482</b>	<b>25</b>		<b>406 929</b>	<b>24</b>
Splatná daň z príjmov		479 162	33		453 087	26
Odložená daň z príjmov		-117 680	-8		-46 158	-2
<b>Celková daň z príjmov</b>		<b>361 482</b>	<b>25</b>		<b>406 929</b>	<b>24</b>

## V. INFORMÁCIE O INÝCH AKTÍVACH A INÝCH PASÍVACH

### 1. Podmienené záväzky

Vzhľadom na to, že viaceré oblasti slovenského daňového práva (napr. legislatíva ohľadom transferového oceňovania) doteraz neboli dostatočne overené praxou, existuje neistota v tom, ako ich budú daňové orgány aplikovať. Mieru tejto neistoty nie je možné kvantifikovať a zanikne až potom, keď budú k dispozícii právne precedensy príp. oficiálne interpretácie príslušných orgánov. Vedenie Spoločnosti si nie je vedomé žiadnych okolností, v dôsledku ktorých by jej vznikol v budúcnosti významný náklad.

### 2. Skutočnosti sledované na podsúvahových účtoch

V rámci operatívneho leasingu mala Spoločnosť v priebehu roka 2020 prenajatých 22 vozidiel a 2 vysokozdvížne vozíky v celkovej hodnote 109 730 EUR (2019: 100 260 EUR).

## VI. UDALOSTI, KTORÉ NASTALI PO DNI, KU KTORÉMU SA ZOSTAVUJE ÚČTOVNÁ ZÁVIERKA

Po 31. decembri 2020 do dňa zostavenia účtovnej závierky nenastali iné také udalosti, ktoré by si vyžadovali zverejnenie alebo vykázanie v účtovnej závierke za rok 2020.

## VII. TRANSAKCIE SO SPRIAZNENÝMI STRANAMI

### 1. Transakcie medzi Spoločnosťou a spriaznenými osobami

Charakteristika transakcie	Spriaznená osoba	2020	2019
Predaj vl. výrobkov, tovaru a materiálu	Subjekt, ktorý v účtovnej jednotke vykonáva rozhodujúci vplyv	2 844 621	2 412 181
Poskytnuté služby	Subjekt, ktorý v účtovnej jednotke vykonáva rozhodujúci vplyv	91 793	115 934
Úroky prijaté	Subjekt, ktorý v účtovnej jednotke vykonáva rozhodujúci vplyv	4 230	3 468
Nákup materiálu a tovaru	Subjekt, ktorý v účtovnej jednotke vykonáva rozhodujúci vplyv	9 659 274	8 880 218
Nákup služieb	Subjekt, ktorý v účtovnej jednotke vykonáva rozhodujúci vplyv	451 021	435 472
Poistenie	Subjekt, ktorý v účtovnej jednotke vykonáva rozhodujúci vplyv	2 334	2 048
Úroky platené	Subjekt, ktorý v účtovnej jednotke vykonáva rozhodujúci vplyv	0	0
Predaj vl. výrobkov, tovaru a materiálu	Ostatné spriaznené strany - sesterské spoločnosti	4 416 235	4 348 379
Poskytnuté služby	Ostatné spriaznené strany - sesterské spoločnosti	94 313	145 619
Nákup materiálu a tovaru	Ostatné spriaznené strany - sesterské spoločnosti	11 161 125	9 991 428
Nákup služieb	Ostatné spriaznené strany - sesterské spoločnosti	440 051	382 294
<b>Spolu</b>		<b>29 164 997</b>	<b>26 717 041</b>
	<b>Spriaznená osoba</b>	<b>Stav k 31.12.2020</b>	<b>Stav k 31.12.2019</b>
Pohľadávky z obchodného styku	Subjekt, ktorý v účtovnej jednotke vykonáva rozhodujúci vplyv	492 047	161 582
Pohľadávky z obchodného styku	Ostatné spriaznené strany	762 672	787 381
Zostatok zo Skupinového vyrovnania	Subjekt, ktorý v účtovnej jednotke vykonáva rozhodujúci vplyv	6 730 622	6 844 750
<b>Aktíva spolu</b>		<b>7 985 341</b>	<b>7 793 713</b>
Závazky z obchodného styku	Subjekt, ktorý v účtovnej jednotke vykonáva rozhodujúci vplyv	2 017 399	1 936 314
Závazky z obchodného styku	Ostatné spriaznené strany	3 902 347	3 708 223
<b>Pasíva spolu</b>		<b>5 919 746</b>	<b>5 644 537</b>

## 2. Príjmy a výhody členov štatutárneho orgánu, dozorného orgánu a iného orgánu

Členovia štatutárneho, dozorného a iného orgánu spoločnosti nepoberali žiadne príjmy za výkon svojej funkcie člena tohto orgánu ani im neboli poskytnuté žiadne pôžičky alebo záruky.

## VIII. OSTATNÉ INFORMÁCIE

Spoločnosti nebolo udelené výlučné právo alebo osobitné právo poskytovať služby vo verejnom záujme. Na spoločnosť sa rovnako nevzťahuje § 23d ods. 6 zákona o účtovníctve.

## IX. PREHĽAD POHYBOV VLASTNÉHO IMANIA

### 1. Vlastné imanie

Prehľad pohybu vlastného imania v priebehu bežného a predchádzajúceho účtovného obdobia je uvedený v nasledujúcich tabuľkách:

Položka vlastného imania	Stav k				Stav k
	1.1.2020	Prírastky	Úbytky	Presuny	31.12.2020
Základné imanie	931 423	0	0	0	931 423
Zákonný rezervný fond a nedeliteľný fond	93 142	0	0	0	93 142
Nerozdelený zisk minulých rokov	19 950	0	0	2 041	21 991
Neuhradená strata minulých rokov	0	0	0	0	0
Výsledok hospodárenia bežného účtovného obdobia	1 312 041	1 089 135	1 310 000	-2 041	1 089 135
<b>Vlastné imanie spolu</b>	<b>2 356 556</b>	<b>1 089 135</b>	<b>1 310 000</b>	<b>0</b>	<b>2 135 691</b>

Položka vlastného imania	Stav k				Stav k
	1.1.2019	Prírastky	Úbytky	Presuny	31.12.2019
Základné imanie	931 423	0	0	0	931 423
Zákonný rezervný fond a nedeliteľný fond	93 142	0	0	0	93 142
Nerozdelený zisk minulých rokov	17 360	0	0	2 591	19 950
Neuhradená strata minulých rokov	0	0	0	0	0
Výsledok hospodárenia bežného účtovného obdobia	1 252 591	1 312 041	1 250 000	-2 591	1 312 041
<b>Vlastné imanie spolu</b>	<b>2 294 516</b>	<b>1 312 041</b>	<b>1 250 000</b>	<b>0</b>	<b>2 356 556</b>

### 2. Rozdelenie zisku za predchádzajúci rok 2019

Účtovný zisk za rok 2019 vo výške 1 312 041 EUR bol rozdelený nasledovne:

Názov položky	2019
Prídel do zákonného rezervného fondu	0
Prevod do nerozdeleného zisku	2 041
Rozdelenie podielu na zisku spoločníkom, členom	1 310 000
<b>Spolu</b>	<b>1 312 041</b>

### 3. Rozdelenie zisku za bežný rok 2020

Štatutárny orgán navrhuje rozdeliť zisk za rok 2020 nasledovne:

Názov položky	2020
Prídel do zákonného rezervného fondu	0
Prevod do nerozdeleného zisku	9 135
Rozdelenie podielu na zisku spoločníkom, členom	1 080 000

Spolu

**1 089 135**

## X. PREHĽAD PEŇAŽNÝCH TOKOV

Na účely uvádzania údajov v prehľade peňažných tokov sa rozumie:

- peňažnými prostriedkami peňažná hotovosť, ekvivalenty peňažnej hotovosti, peňažné prostriedky na bežných účtoch v bankách alebo pobočkách zahraničných bánk, kontokorentný účet a časť zostatku účtu peniaze na ceste, ktorý sa viaže k prevodu medzi bežným účtom a pokladnicou alebo medzi dvoma bankovými účtami,
- ekvivalentmi peňažnej hotovosti krátkodobý finančný majetok, ktorý je zameniteľný za vopred známu sumu peňažných prostriedkov, pri ktorom nie je riziko výraznej zmeny jeho hodnoty v najbližších troch mesiacoch ku dňu, ku ktorému sa zostavuje účtovná závierka, napríklad termínové vklady na bankových účtoch, ktoré sú uložené najviac na trojmesačnú výpovednú lehotu, likvidné cenné papiere určené na obchodovanie, prioritné akcie obstarané účtovnou jednotkou, ktoré sú splatné do troch mesiacov odo dňa, ku ktorému sa zostavuje účtovná závierka.

Spoločnosť zostavila prehľad peňažných tokov pomocou nepriamej metódy:

Názov položky	2020	2019
<b>Výsledok hospodárenia pred zdanením</b>	<b>1 450 617</b>	<b>1 718 970</b>
<i>Úpravy o nepeňažné operácie:</i>		
Odpisy dlhodobého majetku	99 431	94 733
Odpis zásob	13 158	6 138
Odpis pohľadávky	0	0
Zmena stavu opravnej položky k dlhodobému majetku	0	0
Zmena stavu opravnej položky k pohľadávkam	-75 286	-5 400
Zmena stavu opravnej položky k zásobám	-69 240	-27 669
Zmena stavu rezerv	541 067	249 959
Úrokové náklady (netto)	-4 230	-3 468
Strata / (zisk) z predaja dlhodobého majetku	43	0
<b>Zisk z prevádzky pred zmenou pracovného kapitálu</b>	<b>1 955 560</b>	<b>2 033 263</b>
<i>Zmena pracovného kapitálu:</i>		
Úbytok (prírastok) pohľadávok z obchodného styku a časového rozlíšenia	-419 910	-72 532
Úbytok (prírastok) zásob	240 532	-170 240
(Úbytok) prírastok záväzkov a časového rozlíšenia	-26 393	965 862
<b>Prevádzkové peňažné toky</b>	<b>1 749 789</b>	<b>2 756 353</b>

Názov položky	2020	2019
<b>Peňažné toky z prevádzkovej činnosti</b>	<b>1 749 789</b>	<b>2 756 353</b>
Prevádzkové peňažné toky	1 749 789	2 756 353
Zaplatené úroky	0	0
Prijaté úroky	4 230	3 468
Zaplatená daň z príjmov	-463 993	-474 253
Vyplatené dividendy	-1 310 000	-1 250 001
Príjmy z mimoriadnych položiek	114 128	-967 540
<b>Čisté peňažné toky z prevádzkovej činnosti</b>	<b>94 154</b>	<b>68 027</b>
<b>Peňažné toky z investičnej činnosti</b>		
Nákup dlhodobého majetku	-100 971	-68 817
Príjmy z predaja dlhodobého majetku	0	0
Obstaranie finančných investícií	0	0
Poskytnuté dlhodobé pôžičky	0	0
Prijaté dividendy	0	0

<b>Čisté peňažné toky z investičnej činnosti</b>	<b>-100 971</b>	<b>-68 817</b>
<b>Peňažné toky z finančnej činnosti</b>		
Príjmy zo zvýšenia základného imania a ostatných kapitálových fondov	0	0
Príjmy / splátky úverov a pôžičiek od bánk	0	0
Príjmy / splátky pôžičiek prijatých od spoločností v Skupine	0	
Splátky dlhodobých záväzkov	0	0
<b>Čisté peňažné toky z finančnej činnosti</b>	<b>0</b>	<b>0</b>
Kurzové rozdiely k peňažným prostriedkom a ekvivalentom	0	0
<b>Prírastky (úbytky) peňažných prostriedkov a peňažných ekvivalentov</b>	<b>-6 817</b>	<b>-790</b>
Peňažné prostriedky a peňažné ekvivalenty na začiatku roka	23 277	24 067
<b>Peňažné prostriedky a peňažné ekvivalenty na konci roka</b>	<b>16 460</b>	<b>23 277</b>