

LVD S3, a.s.

Zapísaná v obchodnom registri Okresného súdu Banská Bystrica, oddiel Sa, vložka č.1003/S

**VÝROČNÁ SPRÁVA
2020**

Vypracoval a predkladá:
Ing. Sedlák Peter

OBSAH

1. Identifikácia spoločnosti

- 1.1. Základné údaje
 - 1.1.1. Obchodné meno a právna forma spoločnosti
 - 1.1.2. Identifikačné číslo
 - 1.1.3. Sídlo spoločnosti
 - 1.1.4. Dátum založenia a registrácie spoločnosti
 - 1.1.5. Základné imanie
 - 1.1.6. Štatutárny orgán spoločnosti

2. Podnikateľská činnosť spoločnosti

- 2.1. Predmet podnikania spoločnosti
- 2.2. Správa o podnikateľskej činnosti spoločnosti v roku 2020
 - 2.2.1. Správa o podnikateľskej činnosti
 - 2.2.2. Prehľad vybraných ukazovateľov hospodárskej činnosti za rok 2020
 - 2.2.3. Návrh na vysporiadanie výsledku hospodárenia za rok 2020
 - 2.2.4. Riziká a neistoty
- 2.3. Predpokladaný budúci vývoj spoločnosti
- 2.4. Udalosti osobitného významu po skončení účtovného obdobia

1. Identifikácia spoločnosti

1.1. Základné údaje

- 1.1.1. Obchodné meno a právna forma spoločnosti
LVD S3, a.s.
- 1.1.2. Identifikačné číslo
36 868 281
- 1.1.3. Sídlo spoločnosti
Priemyselná 1946/1, 982 01 Tornaľa
- 1.1.4. Dátum založenia a registrácie spoločnosti
26.05.2010
- 1.1.5. Základné imanie
25 000,00 EUR
- 1.1.6. Štatutárny orgán spoločnosti
Predstavenstvo

2. Podnikateľská činnosť spoločnosti

2.1. Predmet podnikania spoločnosti

Prevažujúcim predmetom podnikania spoločnosti je výroba strojov a zariadení na obrábanie strojov (nožnice, lisy a laserové stroje).

2.2. Správa o podnikateľskej činnosti spoločnosti v roku 2019

2.2.1. Správa o podnikateľskej činnosti

Spoločnosť LVD S3, a.s., je dcérskou spoločnosťou spoločnosti LVD Company, N.V., so sídlom v Belgicku ktorá má 100% podiel na jej základnom imaní. Spoločnosť LVD Company, N.V. , zostavuje konsolidovanú účtovnú závierku za všetky skupiny podnikov konsolidovaného celku.

Spoločnosť hradí svoje záväzky v riadnych termínoch splatnosti. Voči orgánom štátnej správy, poisťovniam a zamestnancom nevykazuje žiadne záväzky po splatnosti.

Priemerný počet zamestnancov v roku 2020 bol na úrovni 303, čo v porovnaní s rokom 2019 znamená n!rqst o 19 zamestnancov. Nárast bol zaznamenaný z dôvodu zvýšeného dopytu po výrobnom sortimente.

Spoločnosť sa v roku 2020 zlúčila so spoločnosťou LVD S2,a .s., kde nástupníckou spoločnosťou ostala spoločnosť LVD S3, a.s.

2.2.2. Prehľad ukazovateľov hospodárskej činnosti za rok 2020

V roku 2020 spoločnosť zaznamenala nárast tržieb na úroveň 36 682 tis. EUR. V roku 2019 boli tržby na úrovni 48 804 tis. EUR. Náklady za poskytnuté služby narástli v roku 2020 na úroveň 3 364 tis. EUR. V roku 2019 boli náklady za služby na úrovni 4 497 tis. EUR. Hospodársky výsledok pred zdanením dosiahol v roku 2020 hodnotu 1 416 tis. EUR. V porovnaní s rokom 2019, keď bol dosiahnutý výsledok vo výške 1 903 tis. EUR, bol zaznamenaný pokles o 487 tis. EUR.

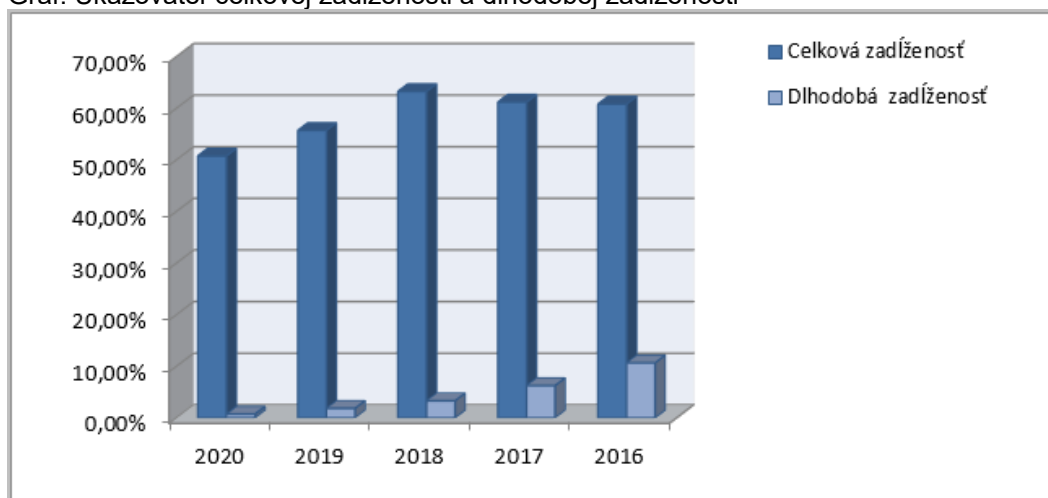
Vybrané finančné pomerové ukazovatele:

PAŠIVA v EUR	2020	2019	2018	2017	2016	2015	2014	2013	2012	2011
Základné imanie	25 000	25 000	25 000	25 000	25 000	25 000	25 000	25 000	25 000	25 000
Kapitálové fondy	8 649 300	3 405 000	3 405 000	3 405 000	3 405 000	3 405 000	3 405 000	3 405 000	3 405 000	3 405 000
Fondy zo zisku	162 488	114 449	114 449	114 449	114 449	114 449	114 449	74 747	4 983	2 510
Výsledok hospodárenia minulých rokov	5 020 593	5 163 361	3 756 832	2 739 511	2 050 679	1 354 052	876 197	528 871	-88 999	-111 258
Výsledok hospodárenia za účt.obdobie	1 094 214	1 488 571	1 448 702	1 027 321	698 832	706 627	487 855	397 029	697 633	24 732
Rezervy	205 458	206 139	217 532	221 294	163 034	131 094	73 852	54 984	41 764	18 527
Dlhodobé záväzky	231 260	262 740	286 723	372 466	393 632	354 810	312 280	236 149	134 746	1 005
Krátkodobé záväzky	11 494 575	8 792 998	11 185 368	10 955 182	7 754 146	4 540 448	4 318 732	3 774 597	5 414 826	884 793
Bankové úvery a výpomoci - krátkodobé	4 194 256	4 389 076	4 389 085	661 942	1 634 601	934 931	1 634 618	1 633 732	934 931	3 700 000
Bankové úvery a výpomoci - dlhodobé	-	194 738	584 211	973 685	1 635 883	2 570 811	3 505 739	4 440 861	5 375 595	1 959 403
Časové rozlíšenie	705 336	821 199	936 839	1 054 872	1 176 025	1 301 455	1 427 252	1 553 049	1 678 846	1 834 861
SPOLU	31 782 480	24 863 271	26 349 741	21 550 722	19 051 281	15 438 677	16 180 974	16 123 819	17 624 325	11 744 573

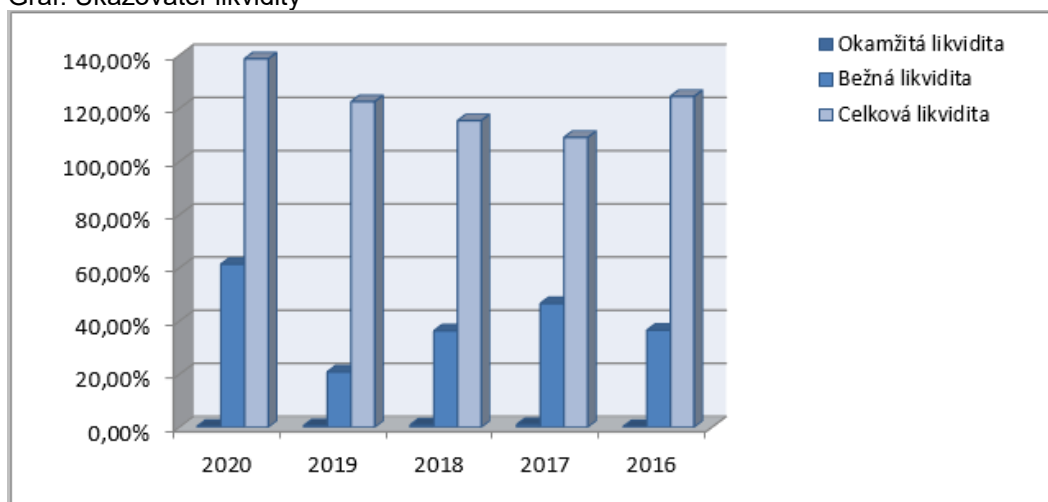
	2020	2019	2018	2017	2016	2015	2014	2013	2012	2011
Celková zadlženosť	50,74%	55,69%	63,24%	61,18%	60,79%	55,26%	60,84%	62,89%	67,53%	55,89%
Dlhodobá zadlženosť	0,73%	1,84%	3,31%	6,25%	10,65%	18,95%	23,60%	29,01%	31,27%	16,69%

	2020	2019	2018	2017	2016	2015	2014	2013	2012	2011
Okamžitá likvidita	0,27%	0,39%	0,32%	0,60%	0,85%	0,99%	0,24%	0,41%	0,49%	0,25%
Bežná likvidita	86,02%	67,10%	61,34%	20,82%	36,29%	46,58%	36,51%	58,54%	84,66%	83,29%
Celková likvidita	141,06%	138,60%	122,50%	115,35%	109,05%	124,48%	114,84%	132,18%	139,86%	83,29%

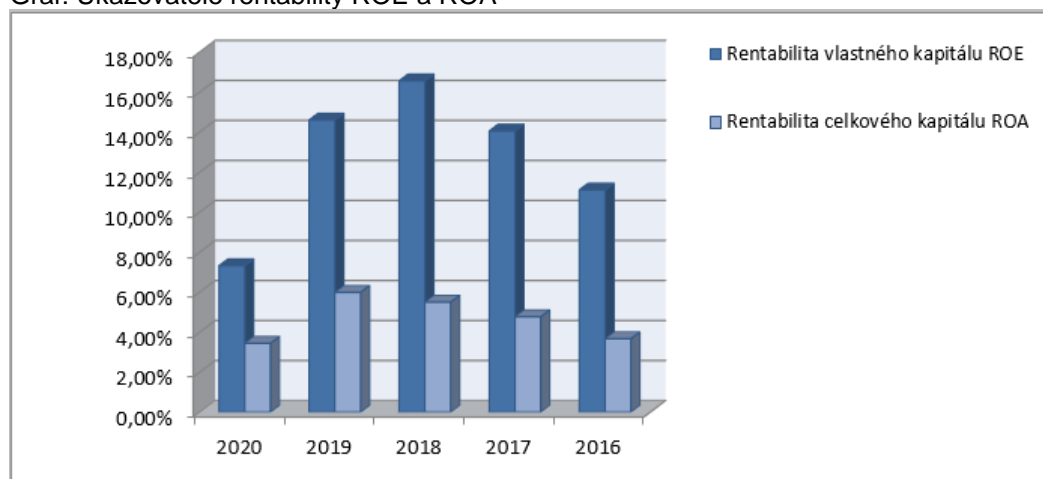
Graf: Ukazovateľ celkovej zadlženosti a dlhodobej zadlženosti



Graf: Ukazovateľ likvidity

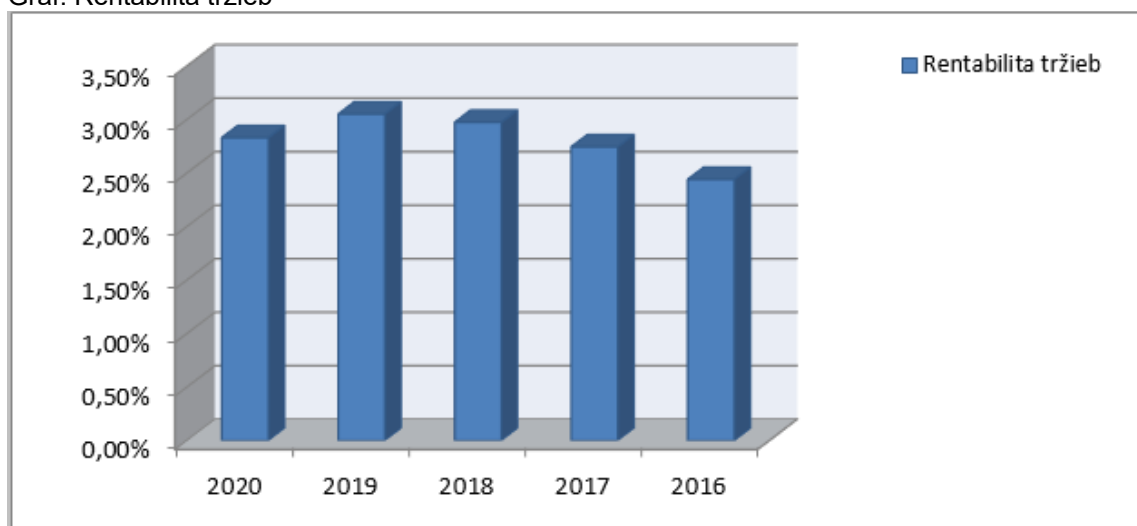


Graf: Ukazovatele rentability ROE a ROA

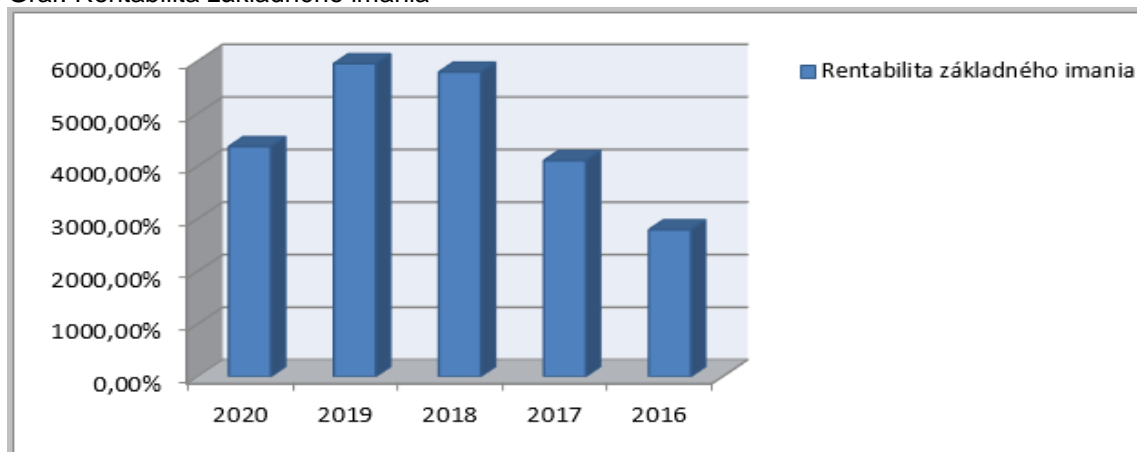


Výsledok hospodárenia(+ zisk, - strata)	1 094 214	1 488 571	1 416 528	1 027 321	698 832	706 627	487 855	397 029	697 633	24 732
	2020	2019	2018	2017	2016	2015	2014	2013	2012	2011
Rentabilita tržieb	2,83%	3,05%	2,91%	2,74%	2,44%	2,80%	2,18%	2,14%	4,70%	1,70%
Rentabilita základného imania	4376,86%	5954,28%	5686,11%	4109,28%	2795,33%	2826,51%	1951,42%	1588,12%	2790,53%	98,93%
Rentabilita vlastného kapitálu ROE	7,32%	14,60%	16,19%	14,05%	11,10%	12,61%	9,94%	8,96%	17,25%	0,74%
Rentabilita celkového kapitálu ROA	3,44%	5,99%	5,38%	4,77%	3,67%	4,58%	3,01%	2,46%	3,96%	0,21%

Graf: Rentabilita tržieb



Graf: Rentabilita základného imania



2.2.3. Návrh na vysporiadanie výsledku hospodárenia za rok 2020

Spoločnosť v roku 2020 zaznamenala pozitívny výsledok hospodárenia. Návrh na vysporiadanie bude prejednaný 13. Decembra 2021 na riadnom valnom zhromaždení vlastníka. Výsledok hospodárenia za rok 2020 sa rozdelí vo výške 10.000,00 EUR príspevok do sociálneho fondu a 1 113 882,72 EUR bude zaúčtované na nerozdelený zisk minulých rokov. Tento výsledok obsahuje aj hospodársky výsledok spoločnosti LVD S2, a.s. na základe zlúčenia.

Spoločnosť venuje stálu a dlhodobú pozornosť ochrane životného prostredia. Činnosti, ktoré spoločnosť vykonáva, nemajú priamy charakter činnosti znečisťujúcich životné prostredie.

2.2.4. Riziká a neistoty

Spoločnosť si nie je vedomá žiadnych významných rizík a neistôt.

2.3. Predpokladaný budúci vývoj činnosti

Spoločnosť má vytvorené predpoklady pre rozvoj svojej podnikateľskej činnosti. Orientácia najmä na nové trhové segmenty umožní dosahovať vyššie obraty a tým sa zabezpečia priaznivé ekonomické výsledky a vyššia stabilita spoločnosti. Spoločnosť má vypracovanú environmentálnu politiku a politiku BOZP. Tieto sú vypracované a uplatňované v rozsahu, ktorý zabezpečí nie len spĺňanie zákonných povinností ale i zodpovedný prístup k zamestnancom, životnému prostrediu a miestnej komunite.

2.4. Udalosti osobitného významu po skončení účtovného obdobia

Po skončení účtovného obdobia nenastali udalosti osobitného významu.