

Andritz Kufferath s.r.o

Správa nezávislého audítora
k účtovnej závierke a výročnej správe
a
Výročná správa
2020

Obsah

1. Správa nezávislého audítora

Príloha:

Účtovná závierka spoločnosti zostavená k 31. decembru 2020 v členení:

- Súvaha k 31. decembru 2020
- Výkaz ziskov a strát za rok končiaci sa 31. decembrom 2020
- Poznámky individuálnej účtovnej závierky k 31. decembru 2020

2. Výročná správa

3. Preklad výročnej správy v anglickom jazyku

4. Preklad správy nezávislého audítora v anglickom jazyku



Zodpovednosť audítora za audit účtovnej závierky

Našou zodpovednosťou je získať primerané uistenie, či účtovná závierka ako celok neobsahuje významné nesprávnosti, či už v dôsledku podvodu alebo chyby, a vydať správu audítora, vrátane názoru. Primerané uistenie je uistenie vysokého stupňa, ale nie je zárukou toho, že audit vykonaný podľa medzinárodných audítorských štandardov vždy odhalí významné nesprávnosti, ak také existujú. Nesprávnosti môžu vzniknúť v dôsledku podvodu alebo chyby a za významné sa považujú vtedy, ak by sa dalo odôvodnene očakávať, že jednotlivito alebo v súhrne by mohli ovplyvniť ekonomické rozhodnutia používateľov, uskutočnené na základe tejto účtovnej závierky.

V rámci auditu uskutočneného podľa medzinárodných audítorských štandardov, počas celého auditu uplatňujeme odborný úsudok a zachovávame profesionálny skepticizmus. Okrem toho:

- Identifikujeme a posudzujeme riziká významnej nesprávnosti účtovnej závierky, či už v dôsledku podvodu alebo chyby, navrhujeme a uskutočňujeme audítorské postupy reagujúce na tieto riziká a získavame audítorské dôkazy, ktoré sú dostatočné a vhodné na poskytnutie základu pre náš názor. Riziko neodhalenia významnej nesprávnosti v dôsledku podvodu je vyššie ako toto riziko v dôsledku chyby, pretože podvod môže zahŕňať tajnú dohodu, falšovanie, úmyselné vynechanie, nepravdivé vyhlásenie alebo obídenie internej kontroly.
- Oboznamujeme sa s internými kontrolami relevantnými pre audit, aby sme mohli navrhnúť audítorské postupy vhodné za daných okolností, ale nie za účelom vyjadrenia názoru na efektívnosť interných kontrol Spoločnosti.
- Hodnotíme vhodnosť použitých účtovných zásad a účtovných metód a primeranosť účtovných odhadov a uvedenie s nimi súvisiacich informácií, uskutočnené štatutárnym orgánom.
- Robíme záver o tom, či štatutárny orgán vhodne v účtovníctve používa predpoklad nepretržitého pokračovania v činnosti a na základe získaných audítorských dôkazov záver o tom, či existuje významná neistota v súvislosti s udalosťami alebo okolnosťami, ktoré by mohli významne spochybniť schopnosť Spoločnosti nepretržite pokračovať v činnosti. Ak dospejeme k záveru, že významná neistota existuje, sme povinní upozorniť v našej správe audítora na súvisiace informácie uvedené v účtovnej závierke alebo, ak sú tieto informácie nedostatočné, modifikovať náš názor. Naše závery vychádzajú z audítorských dôkazov získaných do dátumu vydania našej správy audítora. Budúce udalosti alebo okolnosti však môžu spôsobiť, že Spoločnosť prestane pokračovať v nepretržitej činnosti.
- Hodnotíme celkovú prezentáciu, štruktúru a obsah účtovnej závierky vrátane informácií v nej uvedených, ako aj to, či účtovná závierka zachytáva uskutočnené transakcie a udalosti spôsobom, ktorý vedie k ich vernému zobrazeniu.

S osobami poverenými správou a riadením komunikujeme okrem iného o plánovanom rozsahu a harmonograme auditu a o významných zisteniach auditu, vrátane všetkých významných nedostatkov internej kontroly, ktoré počas nášho auditu zistíme.



Správa k ďalším požiadavkám zákonov a iných právnych predpisov

Správa k iným informáciám, ktoré sa uvádzajú vo výročnej správe

Štatutárny orgán je zodpovedný za iné informácie. Iné informácie pozostávajú z informácií uvedených vo výročnej správe, zostavenej podľa požiadaviek zákona o účtovníctve, ale nezahŕňujú účtovnú závierku a našu správu audítora k tejto účtovnej závierke. Náš názor na účtovnú závierku sa nevzťahuje na tieto iné informácie vo výročnej správe.

V súvislosti s auditom účtovnej závierky je našou zodpovednosťou oboznámenie sa s týmito inými informáciami uvedenými vo výročnej správe, ktorú sme obdržali pred dňom vydania správy audítora z auditu účtovnej závierky, a posúdenie, či tieto iné informácie nie sú vo významnom nesúlade s auditovanou účtovnou závierkou alebo našimi poznatkami, ktoré sme získali počas auditu účtovnej závierky, alebo sa inak zdajú byť významne nesprávne. Ak na základe nami vykonanej práce prideme k záveru, že tieto iné informácie sú významne nesprávne, vyžaduje sa, aby sme tieto skutočnosti uviedli.

V súvislosti s výročnou správou zákon o účtovníctve vyžaduje, aby sme vyjadrili názor na to, či sú tieto iné informácie uvedené vo výročnej správe v súlade s účtovnou závierkou zostavenou za to isté účtovné obdobie, a či výročná správa obsahuje informácie, ktorých uvedenie vyžaduje zákon o účtovníctve.

Na základe prác vykonaných počas auditu účtovnej závierky, podľa nášho názoru, vo všetkých významných súvislostiach:

- tieto iné informácie uvedené vo výročnej správe zostavenej za rok 2020 sú v súlade s účtovnou závierkou zostavenou za to isté účtovné obdobie,
- výročná správa obsahuje informácie, ktorých uvedenie vyžaduje zákon o účtovníctve.

Okrem toho zákon o účtovníctve vyžaduje, aby sme uviedli, či sme na základe našich poznatkov o Spoločnosti a situácii v nej, ktoré sme získali počas auditu účtovnej závierky, zistili v týchto iných informáciách uvedených vo výročnej správe významné nesprávnosti. V tejto súvislosti neexistujú zistenia, ktoré by sme mali uviesť.

8. októbra 2021

Bratislava, Slovenská republika

Audítorská spoločnosť:
KPMG Slovensko spol. s r.o.
Licencia SKAU č. 96



Zodpovedný audítor:
Ing. Ľuboš Vančo
Licencia SKAU č. 745

ÚČTOVNÁ ZÁVIERKA

podnikateľov v podvojnóm účtovníctve



zostavená k 3 1 . 1 2 . 2 0 2 0

Číselné údaje sa zarovnávajú vpravo, ostatné údaje sa píšú zľava. Nevyplnené riadky sa ponechávajú prázdne.

Údaje sa vyplňajú paličkovým písmom (podľa tohto vzoru), písacím strojom alebo tlačiarňou, a to čiernou alebo tmavomodrou farbou.

Á Ä B Č D É F G H Í J K L M N O P Q R Š T Ú V X Ý Ž 0 1 2 3 4 5 6 7 8 9

Daňové identifikačné číslo 2 0 2 0 4 1 8 7 6 3	Účtovná závierka <input checked="" type="checkbox"/> riadna	Účtovná jednotka malá	Mesiac Rok od 1 2 0 2 0
IČO 3 4 1 4 0 1 9 1	<input type="checkbox"/> mimoriadna	<input checked="" type="checkbox"/> veľká	Za obdobie do 1 2 2 0 2 0
SK NACE 1 3 . 2 0 . 0	<input type="checkbox"/> priebežná	(vyznačí sa x)	Bezprostredne predchádzajúce obdobie od 1 2 0 1 9 do 1 2 2 0 1 9

Priložené súčasti účtovnej závierky

 Súvaha (Úč POD 1-01)
(v celých eurách)

 Výkaz ziskov a strát (Úč POD 2-01)
(v celých eurách)

 Poznámky (Úč POD 3-01)
(v celých eurách alebo eurocentoch)

Obchodné meno (názov) účtovnej jednotky

Andritz Kufferath s.r.o.

Sídlo účtovnej jednotky

Ulica

KU BRATKE

Číslo

5

PSČ

Obec

9 3 4 0 5 LEVICE

Označenie obchodného registra a číslo zápisu obchodnej spoločnosti

Okresný súd Nitra, oddiel s.r.o., vložka 1 2 5 7 1 / N

Telefónne číslo

0 3 6 6 3 5 6 3 1 6

Faxové číslo

E-mailová adresa

SIMONA.VESELKOVA@ANDRITZ.COM

Zostavená dňa:

2 5 . 0 5 . 2 0 2 1

Schválená dňa:

. . 2 0

Podpisový záznam štatutárneho orgánu účtovnej jednotky alebo člena štatutárneho orgánu účtovnej jednotky alebo podpisový záznam fyzickej osoby, ktorá je účtovnou jednotkou:

Záznamy daňového úradu

Miesto pre evidenčné číslo

Odtlačok prezentačnej pečiatky daňového úradu

DIČ: 2020418763

IČO: 34140191

Súvaha Úč POD 1-01

Ozna- čenie a	STRANA AKTÍV b	Číslo riadku c	Bežné účtovné obdobie			Bezprostredne predchádzajúce účtovné obdobie
			1		2	3
			Brutto-časť 1	Korekcia-časť 2	Netto	Netto
	Spolu majetok r. 02 + r. 33 + r. 74	01	21 515 385	10 851 529	10 663 856	10 810 695
A.	Neobežný majetok r. 03 + r. 11 + r. 21	02	16 814 564	10 526 227	6 288 337	5 913 930
A.I.	Dlhodobý nehmotný majetok súčet (r. 04 až r. 10)	03	22 713	19 764	2 949	5 309
A.I.1.	Aktivované náklady na vývoj (012) - /072, 091A/	04			0	0
	2. Softvér (013)-/073, 091A/	05	22 713	19 764	2 949	5 309
	3. Oceniteľné práva (014)-/074, 091A/	06			0	0
	4. Goodwill (015) - /075, 091A/	07		0	0	0
	5. Ostatný dlhodobý nehmotný majetok (019, 01X) - /079, 07X, 091A/	08			0	0
	6. Obstarávaný dlhodobý nehmotný majetok (041) - /093/	09	0	0	0	0
	7. Poskytnuté preddavky na dlhodobý nehmotný majetok (051) - /095A/	10	0	0	0	0
A.II.	Dlhodobý hmotný majetok súčet (r. 12 až r. 20)	11	16 791 851	10 506 463	6 285 388	5 908 621
A.II.1.	Pozemky (031) - /092A/	12	649 768	0	649 768	649 768
	2. Stavby (021) - /081, 092A/	13	6 046 940	2 008 909	4 038 031	4 021 416
	3. Samostatné hnutelné veci a súbory hnutelných vecí (022) - /082, 092A/	14	9 513 847	8 497 554	1 016 293	1 186 826
	4. Pestovateľské celky trvalých porastov (025) - /085, 092A/	15	0	0	0	0
	5. Základné stádo a ťažné zvieratá (026) - /086, 092A/	16	0	0	0	0
	6. Ostatný dlhodobý hmotný majetok (029, 02X, 032) - /089, 08X, 092A/	17			0	0
	7. Obstarávaný dlhodobý hmotný majetok (042) - /094/	18	581 296	0	581 296	50 611
	8. Poskytnuté preddavky na dlhodobý hmotný majetok (052) - /095A/	19		0	0	0
	9. Opravná položka k nadobudnutému majetku (+/- 097) +/- 098	20	0	0	0	0
A.III.	Dlhodobý finančný majetok súčet (r. 22 až r. 32)	21	0	0	0	0
A.III.1.	Podielové cenné papiere a podiely v prepojených účtovných jednotkách (061A, 062A, 063A) - /096A/	22			0	0
	2. Podielové cenné papiere a podiely s podielovou účasťou okrem v prepojených účtovných jednotkách (062A) - /096A/	23		0	0	0
	3. Ostatné realizovateľné cenné papiere a podiely (063A) - /096A/	24		0	0	0
	4. Pôžičky prepojeným účtovným jednotkám (066A) - /096A/	25	0	0	0	0
	5. Pôžičky v rámci podielovej účasti okrem prepojeným účtovným jednotkám (066A) - /096A/	26	0	0	0	0
	6. Ostatné pôžičky (067A) - /096A/	27	0	0	0	0

DIČ: 2020418763

IČO: 34140191

Súvaha Úč POD 1-01

Označenie a	STRANA AKTÍV b	Číslo riadku c	Bežné účtovné obdobie			Bezprostredne predchádzajúce účtovné obdobie
			1		2	3
			Brutto-časť 1	Korekcia-časť 2	Netto	Netto
7.	Dlhové cenné papiere a ostatný dlhodobý finančný majetok (065A, 069A, 06XA) - /096A/	28	0	0	0	0
8.	Pôžičky a ostatný dlhodobý finančný majetok so zostatkovou dobou splatnosti najviac jeden rok (066A, 067A, 069A, 06XA) - /096A/	29	0	0	0	0
9.	Účty v bankách s dobou viazanosti dlhšou ako jeden rok (22XA)	30	0	0	0	0
10.	Obstarávaný dlhodobý finančný majetok (043) - /096A/	31	0	0	0	0
11.	Poskytnuté preddavky na dlhodobý finančný majetok (053) - /095A/	32	0	0	0	0
B.	Obežný majetok r. 34 + r. 41 + r. 53 + r. 66 + r. 71	33	4 699 273	325 302	4 373 971	4 882 412
B.I.	Zásoby súčet (r. 35 až r. 40)	34	2 789 167	325 302	2 463 865	2 551 303
B.I.1.	Materiál (112, 119, 11X) - /191, 19X/	35	1 402 767	325 302	1 077 465	1 070 334
2.	Nedokončená výroba a polotovary vlastnej výroby (121, 122, 12X) - /192, 193, 19X/	36	1 342 906		1 342 906	1 400 371
3.	Výrobky (123) - /194/	37	43 494		43 494	26 092
4.	Zvieratá (124) - /195/	38	0	0	0	0
5.	Tovar (132, 133, 13X, 139) - /196, 19X/	39	0	0	0	0
6.	Poskytnuté preddavky na zásoby (314A) - /391A/	40	0	0	0	54 506
B.II.	Dlhodobé pohľadávky súčet (r. 42 + r. 46 až r. 52)	41	0	0	0	0
B.II.1.	Pohľadávky z obchodného styku súčet (r. 43 až r. 45)	42	0	0	0	0
1.a.	Pohľadávky z obchodného styku voči prepojeným účtovným jednotkám (311A, 312A, 313A, 314A, 315A, 31XA) - /391A/	43		0	0	0
1.b.	Pohľadávky z obchodného styku v rámci podielovej účasti okrem pohľadávok voči prepojeným účtovným jednotkám (311A, 312A, 313A, 314A, 315A, 31XA) - /391A/	44	0	0	0	0
1.c.	Ostatné pohľadávky z obchodného styku (311A, 312A, 313A, 314A, 315A, 31XA) - /391A/	45	0	0	0	0
2.	Čistá hodnota zákazky (316A)	46	0	0	0	0
3.	Ostatné pohľadávky voči prepojeným účtovným jednotkám (351A) - /391A/	47	0	0	0	0
4.	Ostatné pohľadávky v rámci podielovej účasti okrem pohľadávok voči prepojeným účtovným jednotkám (351A) - /391A/	48	0	0	0	0
5.	Pohľadávky voči spoločníkom, členom a združeniu (354A, 355A, 358A, 35XA) - /391A/	49	0	0	0	0
6.	Pohľadávky z derivátových operácií (373A, 376A)	50	0	0	0	0
7.	Iné pohľadávky (335A, 336A, 33XA, 371A, 374A, 375A, 378A) - /391A/	51	0	0	0	0
8.	Odložená daňová pohľadávka (481A)	52	0	0	0	0

DIČ: 2020418763

IČO: 34140191

Súvaha Úč POD 1-01

Označenie a	STRANA AKTÍV b	Číslo riadku c	Bežné účtovné obdobie			Bezprostredne predchádzajúce účtovné obdobie
			1		2	3
			Brutto-časť 1	Korekcia-časť 2	Netto	Netto
B.III.	Krátkodobé pohľadávky súčet (r. 54 + r. 58 až r. 65)	53	1 790 971	0	1 790 971	2 222 352
B.III.1.	Pohľadávky z obchodného styku súčet (r. 55 až r. 57)	54	1 632 653	0	1 632 653	1 735 062
1.a.	Pohľadávky z obchodného styku voči prepojeným účtovným jednotkám (311A, 312A, 313A, 314A, 315A, 31XA) - /391A/	55	1 602 389		1 602 389	1 723 151
1.b.	Pohľadávky z obchodného styku v rámci podielovej účasti okrem pohľadávok voči prepojeným účtovným jednotkám (311A, 312A, 313A, 314A, 315A, 31XA) - /391A/	56			0	0
1.c.	Ostatné pohľadávky z obchodného styku (311A, 312A, 313A, 314A, 315A, 31XA) - /391A/	57	30 264		30 264	11 911
2.	Čistá hodnota zákazky (316A)	58	0	0	0	0
3.	Ostatné pohľadávky voči prepojeným účtovným jednotkám (351A) - /391A/	59	55 343	0	55 343	199 080
4.	Ostatné pohľadávky v rámci podielovej účasti okrem pohľadávok voči prepojeným účtovným jednotkám (351A) - /391A/	60	0	0	0	0
5.	Pohľadávky voči spoločníkom, členom a združeniu (354A, 355A, 358A, 35XA, 398A) - /391A/	61	0	0	0	0
6.	Sociálne poistenie (336A) - /391A/	62	0	0	0	0
7.	Daňové pohľadávky a dotácie (341, 342, 343, 345, 346, 347) - /391A/	63	95 877	0	95 877	271 907
8.	Pohľadávky z derivátových operácií (373A, 376A)	64	0	0	0	0
9.	Iné pohľadávky (335A, 33XA, 371A, 374A, 375A, 378A) - /391A/	65	7 098		7 098	16 303
B.IV.	Krátkodobý finančný majetok súčet (r. 67 až r. 70)	66	0	0	0	0
B.IV.1.	Krátkodobý finančný majetok v prepojených účtovných jednotkách (251A, 253A, 256A, 257A, 25XA) - /291A, 29XA/	67		0	0	0
2.	Krátkodobý finančný majetok bez krátkodobého finančného majetku v prepojených účtovných jednotkách (251A, 253A, 256A, 257A, 25XA) - /291A, 29XA/	68		0	0	0
3.	Vlastné akcie a vlastné obchodné podiely (252)	69	0	0	0	0
4.	Obstarávaný krátkodobý finančný majetok (259, 314A) - /291A/	70	0	0	0	0
B.V.	Finančné účty r. 72 + r. 73	71	119 135	0	119 135	108 757
B.V.1.	Peniaze (211, 213, 21X)	72		0	0	0
2.	Účty v bankách (221A, 22X, +/- 261)	73	119 135	0	119 135	108 757

DÍČ: 2020418763

IČO: 34140191

Súvaha Úč POD 1-01

Ozna- čenie a	STRANA AKTÍV b	Číslo riadku c	Bežné účtovné obdobie			Bezprostredne predchádzajúce účtovné obdobie
			1		2	3
			Brutto-časť 1	Korekcia-časť 2	Netto	Netto
C.	Časové rozlíšenie súčet (r. 75 až r. 78)	74	1 548	0	1 548	14 353
C.1.	Náklady budúcich období dlhodobé (381A, 382A)	75		0	0	0
2.	Náklady budúcich období krátkodobé (381A, 382A)	76	1 548	0	1 548	14 353
3.	Príjmy budúcich období dlhodobé (385A)	77		0	0	0
4.	Príjmy budúcich období krátkodobé (385A)	78		0	0	0

DIČ: 2020418763

IČO: 34140191

Súvaha Úč POD 1-01

Ozna- čenie a	STRANA PASÍV b	Číslo riadku c	Bežné účetné obdobie 4	Bezprostredne predchádzajúce účetné obdobie 5
	Spolu vlastné imanie a záväzky r. 80 + r. 101 + r. 141	79	10 663 856	10 810 695
A.	Vlastné imanie r. 81 + r. 85 + r. 86 + r. 87 + r. 90 + r. 93 + r. 97 + r. 100	80	8 121 087	7 622 038
A.I.	Základné imanie súčet (r. 82 až r. 84)	81	6 639	6 639
A.I.1.	Základné imanie (411 alebo +/- 491)	82	6 639	6 639
	2. Zmena základného imania +/- 419	83	0	0
	3. Pohľadávky za upísané vlastné imanie (/-/353)	84	0	0
A.II.	Emisné ážio (412)	85	0	0
A.III.	Ostatné kapitálové fondy (413)	86		
A.IV.	Zákonné rezervné fondy r. 88 + r. 89	87	9 294	9 294
A.IV.1.	Zákonný rezervný fond a nedeliteľný fond (417A, 418, 421A, 422)	88	9 294	9 294
	2. Rezervný fond na vlastné akcie a vlastné podiely (417A, 421A)	89	0	0
A.V.	Ostatné fondy zo zisku r. 91 + r. 92	90	0	0
A.V.1.	Štatutárne fondy (423, 42X)	91		
	2. Ostatné fondy (427, 42X)	92	0	0
A.VI.	Oceňovacie rozdiely z precenenia súčet (r. 94 až r. 96)	93	0	0
A.VI.1.	Oceňovacie rozdiely z precenenia majetku a záväzkov (+/- 414)	94		0
	2. Oceňovacie rozdiely z kapitálových účastí (+/- 415)	95	0	0
	3. Oceňovacie rozdiely z precenenia pri zlúčení, splnutí a rozdelení (+/- 416)	96	0	0
A.VII.	Výsledok hospodárenia minulých rokov r. 98 + r. 99	97	7 584 916	7 285 417
A.VII.1.	Nerozdelený zisk minulých rokov (428)	98	7 584 916	7 285 417
	2. Neuhradená strata minulých rokov (/-/429)	99	0	
A.VIII.	Výsledok hospodárenia za účetné obdobie po zdanení +/- r. 01 - (r. 81 + r. 85 + r. 86 + r. 87 + r. 90 + r. 93 + r. 97 + r. 101 + r. 141)	100	520 238	320 688
B.	Záväzky r. 102 + r. 118 + r. 121 + r. 122 + r. 136 + r. 139 + r. 140	101	2 542 769	3 188 657
B.I.	Dlhodobé záväzky súčet (r. 103 + r. 107 až r. 117)	102	577 446	1 269 313
B.I.1.	Dlhodobé záväzky z obchodného styku súčet (r. 104 až r. 106)	103	0	0
1.a.	Záväzky z obchodného styku voči prepojeným účtovným jednotkám (321A, 475A, 476A)	104	0	0
1.b.	Záväzky z obchodného styku v rámci podielovej účasti okrem záväzkov voči prepojeným účtovným jednotkám (321A, 475A, 476A)	105	0	0

DIČ: 2020418763

IČO: 34140191

Súvaha Úč POD 1-01

Ozna- čenie a	STRANA PASÍV b	Číslo riadku c	Bežné účtovné obdobie 4	Bezprostredne predchádzajúce účtovné obdobie 5
1.c.	Ostatné záväzky z obchodného styku (321A, 475A, 476A)	106	0	0
2.	Čistá hodnota zákazky (316A)	107	0	0
3.	Ostatné záväzky voči prepojeným účtovným jednotkám (471A, 47XA)	108	0	700 000
4.	Ostatné záväzky v rámci podielovej účasti okrem záväzkov voči prepojeným účtovným jednotkám (471A, 47XA)	109	0	0
5.	Ostatné dlhodobé záväzky (479A, 47XA)	110	0	0
6.	Dlhodobé prijaté preddavky (475A)	111	0	0
7.	Dlhodobé zmenky na úhradu (478A)	112	0	0
8.	Vydané dlhopisy (473A/-/255A)	113	0	0
9.	Záväzky zo sociálneho fondu (472)	114	62 055	43 595
10.	Iné dlhodobé záväzky (336A, 372A, 474A, 47XA)	115		0
11.	Dlhodobé záväzky z derivátových operácií (373A, 377A)	116	0	0
12.	Odložený daňový záväzok (481A)	117	515 391	525 718
B.II.	Dlhodobé rezervy r. 119 + r. 120	118	0	0
B.II.1.	Zákonné rezervy (451A)	119	0	0
2.	Ostatné rezervy (459A, 45XA)	120		
B.III.	Dlhodobé bankové úvery (461A, 46XA)	121		
B.IV.	Krátkodobé záväzky súčet (r. 123 + r. 127 až r. 135)	122	1 424 099	1 662 227
B.IV.1.	Záväzky z obchodného styku súčet (r.124 až r. 126)	123	721 720	729 995
1.a.	Záväzky z obchodného styku voči prepojeným účtovným jednotkám (321A, 322A, 324A, 325A, 326A, 32XA, 475A, 476A, 478A, 47XA)	124	133 793	160 725
1.b.	Záväzky z obchodného styku v rámci podielovej účasti okrem záväzkov voči prepojeným účtovným jednotkám (321A, 322A, 324A, 325A, 326A, 32XA, 475A, 476A, 478A, 47XA)	125		0
1.c.	Ostatné záväzky z obchodného styku (321A, 322A, 324A, 325A, 326A, 32XA, 475A, 476A, 478A, 47XA)	126	587 927	569 270
2.	Čistá hodnota zákazky (316A)	127		0
3.	Ostatné záväzky voči prepojeným účtovným jednotkám (361A, 36XA, 471A, 47XA)	128	0	380 000
4.	Ostatné záväzky v rámci podielovej účasti okrem záväzkov voči prepojeným účtovným jednotkám (361A, 36XA, 471A, 47XA)	129	0	0
5.	Záväzky voči spoločníkom a združeniu (364, 365, 366, 367, 368, 398A, 478A, 479A)	130	0	0
6.	Záväzky voči zamestnancom (331, 333, 33X, 479A)	131	302 958	286 088

DIČ: 2020418763

IČO: 34140191

Súvaha Úč POD 1-01

Ozna- čenie a	STRANA PASÍV b	Číslo riadku c	Bežné účetné obdobie 4	Bezprostredne predchádzajúce účetné obdobie 5
7.	Závazky zo sociálneho poistenia (336A)	132	221 816	201 467
8.	Daňové záväzky a dotácie (341, 342, 343, 345, 346, 347, 34X)	133	165 698	55 018
9.	Závazky z derivátových operácií (373A, 377A)	134	0	0
10.	Iné záväzky (372A, 379A, 474A, 475A, 479A, 47XA)	135	11 907	9 659
B.V.	Krátkodobé rezervy r. 137 + r. 138	136	541 224	257 117
B.V.1.	Zákonné rezervy (323A, 451A)	137	14 523	12 656
2.	Ostatné rezervy (323A, 32X, 459A, 45XA)	138	526 701	244 461
B.VI.	Bežné bankové úvery (221A, 231, 232, 23X, 461A, 46XA)	139	0	0
B.VII.	Krátkodobé finančné výpomoci (241, 249, 24X, 473A, /-/255A)	140	0	0
C.	Časové rozlíšenie súčet (r. 142 až r. 145)	141	0	0
C.1.	Výdavky budúcich období dlhodobé (383A)	142	0	0
2.	Výdavky budúcich období krátkodobé (383A)	143		0
3.	Výnosy budúcich období dlhodobé (384A)	144		0
4.	Výnosy budúcich období krátkodobé (384A)	145		0

DIČ: 2020418763

IČO: 34140191

Výkaz ziskov a strát Úč POD 2-01

Označenie a	Text b	Číslo riadku c	Skutočnosť	
			bežné účtovné obdobie	bezprostredne predchádzajúce účtovné obdobie
			1	2
*	Čistý obrat (časť účt. tr. 6 podľa zákona)	01	13 023 253	14 303 402
**	Výnosy z hospodárskej činnosti spolu súčet (r. 03 až r. 09)	02	13 242 263	14 256 444
I.	Tržby z predaja tovaru (604, 607)	03	0	0
II.	Tržby z predaja vlastných výrobkov (601)	04	5 600 776	6 516 609
III.	Tržby z predaja služieb (602, 606)	05	7 422 477	7 786 793
IV.	Zmeny stavu vnútroorganizačných zásob (+/-) (účtová skupina 61)	06	-40 063	-174 890
V.	Aktivácia (účtová skupina 62)	07	35 513	0
VI.	Tržby z predaja dlhodobého nehmotného majetku, dlhodobého hmotného majetku a materiálu (641, 642)	08	29 050	5 516
VII.	Ostatné výnosy z hospodárskej činnosti (644, 645, 646, 648, 655, 657)	09	194 510	122 416
**	Náklady na hospodársku činnosť spolu r. 11 + r. 12 + r. 13 + r. 14 + r. 15 + r. 20 + r. 21 + r. 24 + r. 25 + r. 26	10	12 534 263	13 847 420
A.	Náklady vynaložené na obstaranie predaného tovaru (504, 507)	11		0
B.	Spotreba materiálu, energie a ostatných neskladovateľných dodávok (501, 502, 503)	12	3 261 734	4 208 298
C.	Opravné položky k zásobám (+/-) (505)	13	-59 468	-194 795
D.	Služby (účtová skupina 51)	14	1 223 390	1 571 044
E.	Osobné náklady súčet (r. 16 až r. 19)	15	7 409 452	7 681 180
E.1.	Mzdové náklady (521, 522)	16	5 186 751	5 406 705
2.	Odmeny členom orgánov spoločnosti a družstva (523)	17	0	0
3.	Náklady na sociálne poistenie (524, 525, 526)	18	1 847 155	1 942 739
4.	Sociálne náklady (527, 528)	19	375 546	331 736
F.	Dane a poplatky (účtová skupina 53)	20	66 032	49 026
G.	Odpisy a opravné položky k dlhodobému nehmotnému majetku a dlhodobému hmotnému majetku (r. 22 + r. 23)	21	527 120	597 711
G.1.	Odpisy dlhodobého nehmotného majetku a dlhodobého hmotného majetku (551)	22	527 120	597 711
2.	Opravné položky k dlhodobému nehmotnému majetku a dlhodobému hmotnému majetku (+/-) (553)	23	0	0
H.	Zostatková cena predaného dlhodobého majetku a predaného materiálu (541, 542)	24		
I.	Opravné položky k pohľadávkam (+/-) (547)	25		
J.	Ostatné náklady na hospodársku činnosť (543, 544, 545, 546, 548, 549, 555, 557)	26	106 003	-65 044

DIČ: 2020418763

IČO: 34140191

Výkaz ziskov a strát Úč POD 2-01

Označenie a	Text b	Číslo riadku c	Skutočnosť	
			bežné účtovné obdobie	bezprostredne predchádzajúce účtovné obdobie
			1	2
***	Výsledok hospodárenia z hospodárskej činnosti (+/-) (r. 02 - r. 10)	27	708 000	409 024
*	Pridaná hodnota (r. 03 + r. 04 + r. 05 + r. 06 + r. 07) - (r. 11 + r. 12 + r. 13 + r. 14)	28	8 593 047	8 543 965
**	Výnosy z finančnej činnosti spolu r. 30 + r. 31 + r. 35 + r. 39 + r. 42 + r. 43 + r. 44	29	0	0
VIII.	Tržby z predaja cenných papierov a podielov (661)	30	0	0
IX.	Výnosy z dlhodobého finančného majetku súčet (r. 32 až r. 34)	31	0	0
IX.1.	Výnosy z cenných papierov a podielov od prepojených účtovných jednotiek (665A)	32		
2.	Výnosy z cenných papierov a podielov v podielovej účasti okrem výnosov prepojených účtovných jednotiek (665A)	33	0	0
3.	Ostatné výnosy z cenných papierov a podielov (665A)	34	0	0
X.	Výnosy z krátkodobého finančného majetku súčet (r. 36 až r. 38)	35	0	0
X.1.	Výnosy z krátkodobého finančného majetku od prepojených účtovných jednotiek (666A)	36	0	0
2.	Výnosy z krátkodobého finančného majetku v podielovej účasti okrem výnosov prepojených účtovných jednotiek (666A)	37	0	0
3.	Ostatné výnosy z krátkodobého finančného majetku (666A)	38	0	0
XI.	Výnosové úroky (r. 40 + r. 41)	39	0	0
XI.1.	Výnosové úroky od prepojených účtovných jednotiek (662A)	40		0
2.	Ostatné výnosové úroky (662A)	41		0
XII.	Kurzové zisky (663)	42		0
XIII.	Výnosy z precenenia cenných papierov a výnosy z derivátových operácií (664, 667)	43		0
XIV.	Ostatné výnosy z finančnej činnosti (668)	44		0
**	Náklady na finančnú činnosť spolu r. 46 + r. 47 + r. 48 + r. 49 + r. 52 + r. 53 + r. 54	45	14 548	28 947
K.	Predané cenné papiere a podiely (561)	46	0	0
L.	Náklady na krátkodobý finančný majetok (566)	47	0	0
M.	Opravné položky k finančnému majetku (+/-) (565)	48		0
N.	Nákladové úroky (r. 50 + r. 51)	49	13 313	27 701
N.1.	Nákladové úroky pre prepojené účtovné jednotky (562A)	50	13 313	27 701
2.	Ostatné nákladové úroky (562A)	51		0
O.	Kurzové straty (563)	52	77	463

DIČ: 2020418763

IČO: 34140191

Výkaz ziskov a strát Úč POD 2-01

Ozna- čenie a	Text b	Číslo riadku c	Skutočnosť	
			bežné účtovné obdobie	bezprostredne predchádzajúce účtovné obdobie
			1	2
P.	Náklady na precenenie cenných papierov a náklady na derivátové operácie (564, 567)	53		0
Q.	Ostatné náklady na finančnú činnosť (568, 569)	54	1 158	783
***	Výsledok hospodárenia z finančnej činnosti (+/-) (r. 29 - r. 45)	55	-14 548	-28 947
****	Výsledok hospodárenia za účtovné obdobie pred zdanením (+/-) (r. 27 + r. 55)	56	693 452	380 077
R.	Daň z príjmov (r. 58 + r. 59)	57	173 214	59 389
R.1.	Daň z príjmov splatná (591, 595)	58	183 541	22 294
2.	Daň z príjmov odložená (+/-) (592)	59	-10 327	37 095
S.	Prevod podielov na výsledku hospodárenia spoločníkom (+/- 596)	60	0	0
****	Výsledok hospodárenia za účtovné obdobie po zdanení (+/-) (r. 56 - r. 57 - r. 60)	61	520 238	320 688



Poznámky Úč PODV 3 - 01

3	4	1	4	0	1	9	1
---	---	---	---	---	---	---	---

DIČ

2	0	2	0	4	1	8	7	6	3
---	---	---	---	---	---	---	---	---	---

A. VŠEOBECNÉ INFORMÁCIE

1. Obchodné meno a sídlo spoločnosti:

Andritz Kufferath s. r. o.
Ku Bratke č. 5
934 05 Levice

Spoločnosť Andritz Kufferath s. r. o. (ďalej len Spoločnosť), bola založená 21. marca 1996 a do obchodného registra bola zapísaná 9. mája 1996 (Obchodný register Okresného súdu Nitra, oddiel Sro, vložka 12571/N).

Hlavnými činnosťami Spoločnosti sú:

- výroba, konštrukcia a vývoj technických tkanín zo syntetických, prírodných a kovových materiálov
- sprostredkovateľská činnosť v oblasti obchodu, výroby a služieb
- vedenie účtovníctva
- výroba jednoduchých výrobkov z kovu
- opracovanie kovu jednoduchým spôsobom

2. Údaje o neobmedzenom ručení

Spoločnosť nie je neobmedzene ručiacim spoločníkom v iných spoločnostiach podľa § 56 ods. 5 Obchodného zákonníka, ani podľa podobných ustanovení iných predpisov.

3. Dátum schválenia účtovnej závierky za predchádzajúce účtovné obdobie

Účtovná závierka Spoločnosti k 31. decembru 2019, za predchádzajúce účtovné obdobie, bola schválená valným zhromaždením Spoločnosti 8. júla 2020.

4. Právny dôvod na zostavenie účtovnej závierky

Účtovná závierka Spoločnosti k 31. decembru 2020 je zostavená ako riadna účtovná závierka podľa § 17 ods. 6 zákona NR SR č. 431/2002 Z. z. o účtovníctve (ďalej „zákon o účtovníctve“) za účtovné obdobie od 1. januára 2020 do 31. decembra 2020.

Účtovná závierka je určená pre používateľov, ktorí majú primerané znalosti o obchodných a ekonomických činnostiach a účtovníctve a ktorí analyzujú tieto informácie s primeranou pozornosťou. Účtovná závierka neposkytuje a ani nemôže poskytovať všetky informácie, ktoré by existujúci a potencionálni investori, poskytovatelia úverov a pôžičiek a iní veritelia, mohli potrebovať. Títo používatelia musia relevantné informácie získať z iných zdrojov.

5. Informácie o skupine

Spoločnosť sa zahŕňa do konsolidovanej účtovnej závierky spoločnosti Andritz AG, Stattegger Straße 18, Graz, 8045 Rakúsko.

Túto konsolidovanú účtovnú závierku je možné dostať prostredníctvom spoločnosti Andritz AG, Stattegger Straße 18, Graz, 8045 Rakúsko.

6. Počet zamestnancov

Priemerný prepočítaný počet zamestnancov Spoločnosti v účtovnom období 2020 bol 271 (v účtovnom období 2019 bol 292).

Počet zamestnancov k 31. decembru 2020 bol 263, z toho 1 vedúci zamestnanec (k 31. decembru 2019 to bolo 279 zamestnancov, z toho 1 vedúci zamestnanec).

7. Zverejnenie účtovnej závierky za predchádzajúce účtovné obdobie

Účtovná závierka Spoločnosti k 31. decembru 2019 spolu so správou audítora o overení účtovnej závierky k 31. decembru 2019 resp. výročnou správou a dodatkom správy audítora o overení súladu výročnej správy s účtovnou závierkou bola uložená do registra účtovných závierok 10.11.2020.

8. Schválenie audítora

Valné zhromaždenie 8. júla 2020 schválilo spoločnosť KPMG Slovensko spol. s r.o. ako audítora na overenie účtovnej závierky za účtovné obdobie od 1. januára 2020 do 31. decembra 2020.



Poznámky Úč PODV 3 - 01

3	4	1	4	0	1	9	1
---	---	---	---	---	---	---	---

DIČ

2	0	2	0	4	1	8	7	6	3
---	---	---	---	---	---	---	---	---	---

B. INFORMÁCIE O ORGÁNOCH ÚČTOVNEJ JEDNOTKY

Konatelia	Ing. Vladimír Zacher Mag. Dietmar Heinisser (24.07.2010 – 11.09.2020) Manuel Fritsch (od 12.09.2020)
Prokurista	Ing. Július Tóth

C. INFORMÁCIE O SPOLOČNÍKOCH ÚČTOVNEJ JEDNOTKY

K 31.decembru 2020 bola štruktúra spoločníkov Spoločnosti takáto:

	Podiel na základnom imaní		Hlasovacie práva
	EUR	%	%
Andritz AG, Graz, Rakúsko	6 639	100	100
Spolu	6 639	100	100

D. FORMÁCIE O PRIJATÝCH POSTUPOCH**1. Východiská pre zostavenie účtovnej závierky**

Účtovná závierka bola zostavená za predpokladu, že Spoločnosť bude nepretržite pokračovať vo svojej činnosti (going concern).

Účtovné metódy a všeobecné účtovné zásady boli účtovnou jednotkou konzistentne aplikované.

Spoločnosť pôsobí v sektore (papierenský, drevospracujúci, potravinársky priemysel) ktorý nebol vypuknutím COVID-19 významne ovplyvnený a za posledných niekoľko mesiacov Spoločnosť vykázala relatívne stabilné predaje a jej činnosť vrátane dodávok bola neprerušovaná. Na základe verejne dostupných informácií ku dňu schválenia tejto účtovnej závierky vedenie Spoločnosti zvažilo potenciálny vývoj nákazy a jeho očakávaný dopad na Spoločnosť a hospodárske prostredie, v ktorom Spoločnosť pôsobí, vrátane opatrení, ktoré už boli prijaté slovenskou vládou a vládami iných krajín, v ktorých sa nachádzajú hlavní obchodní partneri a zákazníci Spoločnosti (Nemecko, Rakúsko).

V záujme zabezpečenia nepretržitej prevádzky a udržania likvidity Spoločnosti, zaviedlo vedenie Spoločnosti niekoľko opatrení, medzi ktoré patria najmä:

- zavedenie práce z domu na základe rotácie pre významnú skupinu administratívnych zamestnancov, ako aj zamestnancov v oddeleniach predaja a obstarávania;
- vyškolenie zamestnancov vo výrobe tak, aby dodržiavali veľmi prísne preventívne normy vrátane sociálneho odlúčenia;
- uzatvorenie dohôd s alternatívnymi dopravnými spoločnosťami na zabezpečenie nepretržitej distribúcie výrobkov;
- pozastavenie služobných ciest až do odvolania a ich nahradenie prostredníctvom online mítingov
- pozastavenie akýchkoľvek návštev a školení externými školiteľmi a v prípadoch, kde je to možné, uskutočňovať školenia online

Na základe aktuálne verejne dostupných informácií, aktuálne dosahovaných výsledkov Spoločnosti, ako i vzhľadom na kroky podniknuté vedením Spoločnosti, nepredpokladáme okamžitý priamy a významne nepriaznivý vplyv prepuknutia COVID - 19 na Spoločnosť, jej prevádzku, finančnú situáciu a prevádzkové výsledky. Nemôžeme však vylúčiť možnosť, že predĺženie obmedzeného režimu, stupňovanie závažnosti takýchto opatrení alebo následný nepriaznivý vplyv takýchto opatrení na hospodárske prostredie, v ktorom pôsobíme, nebude mať nepriaznivý vplyv na Spoločnosť a jej finančnú situáciu a prevádzkové výsledky v strednodobom a dlhodobom horizonte. Situáciu naďalej pozorne sledujeme a budeme reagovať s cieľom zmierniť dopad takýchto udalostí a okolností keď nastanú.

2. Informácie o charaktere a účele transakcií, ktoré sa neuvádzajú v súvahe

Spoločnosť má uzavretú dohodu o konsignačnom sklade so spoločnosťou Walzwerke Einsal GmbH, 587 69 Nachrodt, DE, ale konsignačný sklad sa nevyužíva.



Poznámky Úč PODV 3 - 01

3	4	1	4	0	1	9	1
---	---	---	---	---	---	---	---

DIČ

2	0	2	0	4	1	8	7	6	3
---	---	---	---	---	---	---	---	---	---

3. Použitie odhadov a úsudkov

Zostavenie účtovnej závierky si vyžaduje, aby manažment Spoločnosti urobil úsudky, odhady a predpoklady, ktoré ovplyvňujú aplikáciu účtovných metód a účtovných zásad a hodnotu vykazovaného majetku, záväzkov, výnosov a nákladov. Odhady a súvisiace predpoklady sú založené na minulých skúsenostiach a iných rozličných faktoroch, považovaných za primerané okolnostiam, na základe ktorých sa formuje východisko pre posúdenie účtovných hodnôt majetku a záväzkov, ktoré nie sú zrejmé z iných zdrojov. Skutočné výsledky sa preto môžu líšiť od odhadov.

Odhady a súvisiace predpoklady sú neustále prehodnocované. Korekcie účtovných odhadov nie sú vykázané retrospektívne, ale sú vykázané v období, v ktorom je odhad korigovaný, ak korekcia ovplyvňuje iba toto obdobie, alebo v období korekcie a v budúcich obdobiach, ak korekcia ovplyvňuje toto, aj budúce obdobia.

Úsudky

V súvislosti s aplikáciou účtovných metód a účtovných zásad Spoločnosti nie sú potrebné také úsudky, ktoré by mali významný dopad na hodnoty vykázané v účtovnej závierke.

Neistoty v odhadoch a predpokladoch

Spoločnosť neidentifikovala takú neistotu v odhadoch a predpokladoch, pri ktorej by existovalo signifikantné riziko, že by mohla viesť k ich významnej úprave v nasledujúcom účtovnom období.

4. Dlhodobý nehmotný majetok a dlhodobý hmotný majetok

Dlhodobý majetok nakupovaný sa oceňuje obstarávacou cenou, ktorá zahŕňa cenu obstarania a náklady súvisiace s obstaraním (clo, prepravu, montáž, poisťné a pod.), zníženú o dobropisy, skontá, rabaty, zľavy z ceny, bonusy a pod.

Súčasťou obstarávacej ceny dlhodobého majetku nie sú úroky z úverov, ktoré vznikli do momentu uvedenia dlhodobého majetku do používania.

Dlhodobý majetok vytvorený vlastnou činnosťou sa oceňuje vlastnými nákladmi. Vlastnými nákladmi sú všetky priame náklady vynaložené na výrobu alebo inú činnosť a nepriame náklady, ktoré sa vzťahujú na výrobu alebo inú činnosť.

Odpisy dlhodobého nehmotného majetku sú stanovené vychádzajúc z predpokladanej doby jeho používania a predpokladaného priebehu jeho opotrebenia.

Odpisovať sa začína prvým dňom mesiaca nasledujúceho po uvedení dlhodobého majetku do používania.

Drobný dlhodobý nehmotný majetok, ktorého obstarávacia cena (resp. vlastné náklady) je 2 400 EUR a nižšia, sa považuje za náklad a účtuje sa na účet 518 – Ostatné služby.

Predpokladaná doba používania, metóda odpisovania a odpisová sadzba sú uvedené v nasledujúcej tabuľke:

	Predpokladaná doba používania v rokoch	Metóda odpisovania	Ročná odpisová sadzba v %
Aktivované náklady na vývoj	5	lineárna	20
Softvér	4	lineárna	25
Oceniteľné práva (licencia)	8	lineárna	12,5

Metódy odpisovania, doby použiteľnosti a zostatkové hodnoty sa prehodnocujú ku dňu, ku ktorému sa zostavuje účtovná závierka, a ak je to potrebné, urobia sa úpravy.

Odpisy dlhodobého hmotného majetku sú stanovené vychádzajúc z predpokladanej doby jeho používania a predpokladaného priebehu jeho opotrebenia.

Odpisovať sa začína prvým dňom mesiaca nasledujúceho po uvedení dlhodobého majetku do používania. Drobný dlhodobý hmotný majetok, ktorého obstarávacia cena (resp. vlastné náklady) je 1 700 EUR a nižšia, sa považuje za zásoby a účtuje sa do nákladov pri jeho vydaní do spotreby.

Pozemky sa neodpisujú.



Poznámky Úč PODV 3 - 01

3 4 1 4 0 1 9 1

DIČ 2 0 2 0 4 1 8 7 6 3

Predpokladaná doba používania, metóda odpisovania a odpisová sadzba sú uvedené v nasledujúcej tabuľke:

	Predpokladaná doba používania v rokoch	Metóda odpisovania	Ročná odpisová sadzba v %
Stavby	50	lineárna	2
Stroje, prístroje a zariadenia	6 až 12	lineárna	8,3 až 16,7
Dopravné prostriedky	4	lineárna	25
Výpočtová technika	3	lineárna	33,33

Metódy odpisovania, doby použiteľnosti a zostatkové hodnoty sa prehodnocujú ku dňu, ku ktorému sa zostavuje účtovná závierka, a ak je to potrebné, urobia sa úpravy.

Posúdenie zníženia hodnoty majetku

Opravné položky sa tvoria na základe zásady opatrnosti, ak je opodstatnené predpokladať, že došlo k zníženiu hodnoty majetku oproti jeho oceneniu v účtovníctve. Opravná položka sa účtuje v sume opodstatneného predpokladu zníženia hodnoty majetku oproti jeho oceneniu v účtovníctve.

Faktory, ktoré sú považované za dôležité pri posudzovaní zníženia hodnoty majetku sú:

- technologický pokrok,
- významne nedostatočné prevádzkové výsledky v porovnaní s historickými alebo plánovanými prevádzkovými výsledkami,
- významné zmeny v spôsobe použitia majetku Spoločnosti alebo celkovej zmeny stratégie Spoločnosti,
- zastaralosť produktov.

Ak Spoločnosť zistí, že na základe existencie jedného alebo viacerých indikátorov zníženia hodnoty majetku možno predpokladať, že došlo k zníženiu hodnoty majetku oproti jeho oceneniu v účtovníctve, vypočíta zníženie hodnoty majetku na základe odhadov projektovaných čistých diskontovaných peňažných tokov, ktoré sa očakávajú z daného majetku, vrátane jeho prípadného predaja. Odhadované zníženie hodnoty by sa mohlo preukázať ako nedostatočné, ak by analýzy nadhodnotili peňažné toky alebo ak sa zmenia podmienky v budúcnosti.

5. Zásoby

Zásoby sa oceňujú nižšou z nasledujúcich hodnôt: obstarávacou cenou (nakupované zásoby) alebo vlastnými nákladmi (zásoby vytvorené vlastnou činnosťou), alebo čistou realizačnou hodnotou.

Obstarávacia cena zahŕňa cenu, za ktorú sa zásoby obstarali a náklady súvisiace s obstaraním (clo, prepravu, poistné, provízie, a pod.), zníženie o dobropisy, skontá, rabaty, zľavy z ceny, bonusy a pod. Úroky z úverov nie sú súčasťou obstarávacej ceny.

Úbytok zásob sa účtuje v cene zistenej metódou váženého aritmetického priemeru .

Vlastné náklady zahŕňajú priame náklady (priamy materiál, priame mzdy a ostatné priame náklady) a časť nepriamych nákladov bezprostredne súvisiacich s vytvorením zásob vlastnou činnosťou (výrobná réžia). Výrobná réžia sa do vlastných nákladov zahŕňa v závislosti od stupňa rozpracovanosti týchto zásob. Správna réžia a odbytové náklady nie sú súčasťou vlastných nákladov. Súčasťou vlastných nákladov nie sú úroky z úverov.

Čistá realizačná hodnota je predpokladaná predajná cena zásob znížená o predpokladané náklady na ich dokončenie a o predpokladané náklady súvisiace s ich predajom.

Zníženie hodnoty zásob sa zohľadňuje vytvorením opravnej položky.

6. Pohľadávky

Pohľadávky pri ich vzniku sa oceňujú ich menovitou hodnotou; postúpené pohľadávky a pohľadávky nadobudnuté vkladom do základného imania sa oceňujú obstarávacou cenou vrátane nákladov súvisiacich s obstaraním. Toto ocenenie sa znižuje o pochybné a nevyhľaditeľné pohľadávky.

Pri dlhodobých pôžičkách a pohľadávkach, ak je zostatková doba splatnosti pohľadávky alebo pôžičky dlhšia ako jeden rok, upravuje sa hodnota tejto pohľadávky alebo pôžičky formou opravnej položky, ktorá predstavuje rozdiel medzi



Poznámky Úč PODV 3 - 01

3	4	1	4	0	1	9	1
---	---	---	---	---	---	---	---

DIČ

2	0	2	0	4	1	8	7	6	3
---	---	---	---	---	---	---	---	---	---

menovitou a súčasnou hodnotou pohľadávky. Súčasná hodnota pohľadávky sa počíta ako súčet súčinov budúcich peňažných príjmov a príslušných diskontných faktorov.

7. Finančné účty

Finančné účty tvoria peňažná hotovosť, ceniny, zostatky na bankových účtoch a oceňujú sa menovitou hodnotou. Zníženie ich hodnoty sa vyjadruje opravnou položkou.

8. Náklady budúcich období a príjmy budúcich období

Náklady budúcich období a príjmy budúcich období sa vykazujú vo výške, ktorá je potrebná na dodržanie zásady vecnej a časovej súvislosti s účtovným obdobím.

9. Zníženie hodnoty majetku a opravné položky

Opravné položky sa tvoria na základe zásady opatrnosti, ak je opodstatnené predpokladať, že došlo k zníženiu hodnoty majetku oproti jeho oceneniu v účtovníctve. Opravná položka sa účtuje v sume opodstatneného predpokladu zníženia hodnoty majetku oproti jeho oceneniu v účtovníctve. Opravné položky sa zrušia alebo sa zmení ich výška, ak nastane zmena predpokladu zníženia hodnoty.

Zníženie hodnoty dlhodobého majetku a zásob

Ku každému dňu, ku ktorému sa zostavuje účtovná závierka, je účtovná hodnota majetku Spoločnosti, iného ako odloženej daňovej pohľadávky posudzovaná s cieľom zistiť, či existujú indikátory, že by mohlo dôjsť k zníženiu hodnoty majetku. Ak takéto indikátory existujú, potom sa odhadnú predpokladané budúce ekonomické úžitky z daného majetku.

Opravné položky vykázané v predchádzajúcich obdobiach sa prehodnocujú ku každému dňu, ku ktorému sa zostavuje účtovná závierka s cieľom zistiť, či existujú indikátory, ktoré by naznačovali, že došlo k zmene v predpoklade zníženia hodnoty majetku alebo tento predpoklad prestal existovať. Opravná položka sa zruší, ak došlo k zmene predpokladov použitých na určenie predpokladaných ekonomických úžitkov z daného majetku. Opravná položka sa zruší len v rozsahu, v akom účtovná hodnota majetku neprevyšuje tú účtovnú hodnotu, ktorá by bola stanovená po zohľadnení odpisov, ak by opravná položka nebola vykázaná.

Zníženie hodnoty finančného majetku a pohľadávok

Ku každému dňu, ku ktorému sa zostavuje účtovná závierka sa finančný majetok, ktorý nie je ocenený reálnou hodnotou posudzuje s cieľom zistiť, či existujú objektívne dôkazy zníženia jeho hodnoty.

Medzi objektívne dôkazy o znížení hodnoty finančného majetku patrí nesplácanie dlhu alebo protiprávne konanie dlžníka, reštrukturalizácia pohľadávok Spoločnosti za podmienok, o ktorých by Spoločnosť za normálnej situácie neuvažovala, indikácie, že na majetok dlžníka alebo emitenta bude vyhlásený konkurz, alebo skutočnosť, že pre cenný papier prestal existovať aktívny trh. Objektívnym dôkazom zníženia hodnoty investícií do majetkových cenných papierov je aj významné alebo dlhodobé zníženie ich reálnej hodnoty pod úroveň ich obstarávacej ceny.

Predpokladané budúce ekonomické úžitky z investícií Spoločnosti v podielových cenných papieroch a v podieloch a z pohľadávok sa vypočítajú ako súčasná hodnota odhadovaných diskontovaných budúcich peňažných tokov. Pri určení návratnej hodnoty úverov a pohľadávok sa tiež berie do úvahy schopnosť a výkonnosť dlžníka a hodnota kolaterálov a záruk od tretích strán.

Opravná položka sa zruší, ak následné zvýšenie predpokladaných budúcich ekonomických úžitkov možno objektívne spájať s udalosťou, ktorá nastala po vykázaní opravnej položky.

10. Závázky

Závázky pri ich vzniku sa oceňujú menovitou hodnotou. Závázky pri ich prevzatí sa oceňujú obstarávacou cenou. Ak sa pri inventarizácii zistí, že suma záväzkov je iná ako ich výška v účtovníctve, uvedú sa záväzky v účtovníctve a v účtovnej závierke v tomto zistenom ocenení.

11. Rezervy

Rezerva je záväzok predstavujúci existujúcu povinnosť Spoločnosti, ktorá vznikla z minulých udalostí a je pravdepodobné, že v budúcnosti zníži jej ekonomické úžitky. Rezervy sú záväzky s neurčitým časovým vymedzením alebo výškou a oceňujú sa odhadom v sume potrebnej na splnenie existujúcej povinnosti ku dňu, ku ktorému sa zostavuje účtovná závierka.

Tvorba rezervy sa účtuje na vecne príslušný nákladový alebo majetkový účet, ku ktorému záväzok prislúcha. Použitie rezervy sa účtuje na ľarchu vecne príslušného účtu rezerv so súvzťažným zápisom v prospech vecne príslušného účtu záväzkov. Rozpustenie nepotrebných rezerv alebo jej časti sa účtuje opačným účtovným zápisom ako sa účtovala tvorba rezervy.



Poznámky Úč PODV 3 - 01

3	4	1	4	0	1	9	1
---	---	---	---	---	---	---	---

DIČ

2	0	2	0	4	1	8	7	6	3
---	---	---	---	---	---	---	---	---	---

Tvorba rezervy na bonusy, rabaty, skontá a vrátenie kúpnej ceny pri reklamácii sa účtuje ako zníženie pôvodne dosiahnutých výnosov so súvzťažným zápisom v prospech účtu rezerv.

Rezerva na záručné opravy

Rezerva na záručné opravy bola vytvorená na predpokladané náklady na záručné opravy výrobkov, ktoré boli predané pred 31. decembrom 2020. Bola vypočítaná ako súčet nákladov na záručné opravy výrobkov, ktoré boli ku dňu zostavenia účtovnej závierky už reklamované (táto časť rezervy sa tvorila individuálnym spôsobom), a nákladov na záručné opravy výrobkov, ktoré ku dňu zostavenia účtovnej závierky ešte neboli reklamované (táto časť rezervy sa tvorila paušálnym spôsobom, ako percentuálny podiel z tržieb). Použitie rezervy na záručné opravy sa predpokladá do 31.12.2021.

Nevyfakturované dodávky majetku

Rezervy na nevyfakturované dodávky majetku sa nevykazujú s vplyvom na výsledok hospodárenia a oceňujú sa v odhadovanej výške záväzku.

12. Zamestnanecké požitky

Platy, mzdy, príspevky do dôchodkových a poisťných fondov, platená ročná dovolenka a platená zdravotná dovolenka, bonusy a ostatné nepeňažné požitky (napr. zdravotná starostlivosť) sa účtujú v účtovnom období, s ktorým vecne a časovo súvisia.

Dlhodobé zamestnanecké požitky

Zamestnanec má na základe Zákonníka práce pri odchode do starobného dôchodku nárok na odmenu vo výške jednej priemernej mesačnej mzdy. Spoločnosť vypláca odmenu pri pracovných a životných jubileách.

Spoločnosť vyvolala na strane zamestnancov oprávnené očakávania, že bude pokračovať v poskytovaní požitkov. Podľa usúdenia manažmentu Spoločnosti nie je prerušenie ich poskytovania v súčasnosti realistické.

13. Odložené dane

Odložené dane (odložená daňová pohľadávka a odložený daňový záväzok) sa vzťahujú na:

- dočasné rozdiely medzi účtovnou hodnotou majetku a účtovnou hodnotou záväzkov vykázanou v súvahe a ich daňovú základňou,
- možnosť umorovať daňovú stratu v budúcnosti, ktorou sa rozumie možnosť odpočítať daňovú stratu od základu dane v budúcnosti,
- možnosť previesť nevyužitú daňovú odpočty a iné daňové nároky do budúcich období.

Odložená daňová pohľadávka ani odložený daňový záväzok sa neúčtuje pri:

- dočasných rozdieloch pri prvotnom zaúčtovaní (angl. initial recognition) majetku alebo záväzku v účtovníctve, ak v čase prvotného zaúčtovania nemá tento účtovný prípad vplyv ani na výsledok hospodárenia ani na základ dane a zároveň nejde o kombináciu podnikov (t. j. nejde o účtovný prípad vznikajúci u kupujúceho pri kúpe podniku alebo časti podniku, prijímateľa vkladu podniku alebo časti podniku alebo u nástupníckej účtovnej jednotke pri zlúčení, splynutí alebo rozdelení),
- dočasných rozdieloch súvisiacich s podielmi v dcérskych, spoločných a pridružených účtovných jednotkách, ak Spoločnosť je schopná ovplyvniť vyrovnanie týchto dočasných rozdielov a je pravdepodobné, že tieto dočasné rozdiely nebudú vyrovnané v blízkej budúcnosti,
- dočasných rozdieloch pri prvotnom zaúčtovaní goodwillu alebo záporného goodwillu.

O odloženej daňovej pohľadávke z odpočítateľných dočasných rozdielov, z nevyužitých daňových strát a nevyužitých daňových odpočtov a iných daňových nárokov sa účtuje len vtedy, ak je pravdepodobné, že budúci základ dane, voči ktorému ich bude možné využiť, je dosiahnuteľný. Odložená daňová pohľadávka sa preveruje ku každému dňu, ku ktorému sa zostavuje účtovná závierka a znižuje sa vo výške, v akej je nepravdepodobné, že základ dane z príjmov bude dosiahnutý.

Pri výpočte odloženej dane sa použije sadzba dane z príjmov, o ktorej sa predpokladá, že bude platiť v čase vyrovnania odloženej dane.

V súvahe sa odložená daňová pohľadávka a odložený daňový záväzok vykazujú samostatne. Ak sa vzťahujú na odloženú daň z príjmov toho istého daňovníka a ide o ten istý daňový úrad, môže sa vykázat len výsledný zostatok účtu 481 – Odložený daňový záväzok a odložená daňová pohľadávka.



Poznámky Úč PODV 3 - 01

3	4	1	4	0	1	9	1
---	---	---	---	---	---	---	---

DIČ

2	0	2	0	4	1	8	7	6	3
---	---	---	---	---	---	---	---	---	---

14. Výdavky budúcich období a výnosy budúcich období

Výdavky budúcich období a výnosy budúcich období sa vykazujú vo výške, ktorá je potrebná na dodržanie zásady vecnej a časovej súvislosti s účtovným obdobím.

15. Prenájom (lízing) (Spoločnosť ako nájomca)

Finančný prenájom. Finančný prenájom je obstaranie dlhodobého hmotného majetku na základe nájomnej zmluvy s dojednaným právom kúpy prenajatej veci za dohodnuté platby počas dohodnutej doby nájmu. Majetok prenajatý formou finančného prenájmu vykazuje ako svoj majetok a odpisuje ho jeho nájomca, nie vlastník.

Súčasťou dohodnutých platieb je aj kúpna cena, za ktorú na konci dohodnutej doby finančného prenájmu prechádza vlastnícke právo k prenajatému majetku z prenajímateľa na nájomcu.

Dohodnutá doba nájmu je najmenej 60 % doby odpisovania podľa daňových predpisov. V prípade nájmu pozemku je doba nájmu najmenej 60 % doby odpisovania hmotného majetku zaradeného do daňovej odpisovacej skupiny 5 resp. 6 (budovy a stavby, doba odpisovania pre daňové účely 20 resp. 40 rokov).

Prijatie majetku nájomcom sa v účtovníctve nájomcu účtuje v deň prijatia majetku na ťarchu príslušného účtu majetku so súvzťažným zápisom v prospech účtu 474 – Závazky z nájmu vo výške dohodnutých platieb znížených o nerealizované finančné náklady.

Platba nájomného je alokovaná medzi splátku istiny a finančné náklady, vypočítané metódou efektívnej úrokovej miery. Finančné náklady sa účtujú na ťarchu účtu 562 – Úroky.

Operatívny prenájom. Majetok prenajatý na základe operatívneho prenájmu vykazuje ako svoj majetok jeho vlastník, nie nájomca. Prenájom majetku formou operatívneho leasingu sa účtuje do nákladov priebežne počas doby trvania leasingovej zmluvy.

16. Cudzia mena

Majetok a záväzky vyjadrené v cudzej mene sa ku dňu uskutočnenia účtovného prípadu prepočítavajú na menu euro referenčným výmenným kurzom určeným a vyhláseným Európskou centrálnou bankou alebo Národnou bankou Slovenska v deň predchádzajúci dňu uskutočnenia účtovného prípadu (ďalej ako referenčný kurz).

Na ocenenie prírastku cudzej meny nakúpenej za euro sa použije kurz, za ktorý bola táto cudzia mena nakúpená.

Na ocenenie prírastku cudzej meny nakúpenej za inú cudziu menu sa použije hodnota inej cudzej meny v eurách alebo na ocenenie prírastku cudzej meny v eurách sa použije referenčný kurz v deň uzavretia obchodu.

Na úbytok rovnakej cudzej meny v hotovosti alebo z devízového účtu sa na prepočet cudzej meny na eurá použije referenčný výmenný kurz určený a vyhlásený Európskou centrálnou bankou alebo Národnou bankou Slovenska v deň predchádzajúci dňu uskutočnenia účtovného prípadu.

Prijaté a poskytnuté preddavky v cudzej mene prostredníctvom účtu vedeného v tejto cudzej mene sa prepočítavajú na menu euro referenčným výmenným kurzom určeným a vyhláseným Európskou centrálnou bankou alebo Národnou bankou Slovenska v deň predchádzajúci dňu uskutočnenia účtovného prípadu.

Prijaté a poskytnuté preddavky v cudzej mene na účet zriadený v eurách a z účtu zriadeného v eurách sa prepočítavajú na menu euro kurzom, za ktorý boli tieto hodnoty nakúpené alebo predané.

Ku dňu, ku ktorému sa zostavuje účtovná zvierka, sa už neprepočítavajú.

Majetok a záväzky vyjadrené v cudzej mene (okrem prijatých a poskytnutých preddavkov) sa ku dňu, ku ktorému sa zostavuje účtovná zvierka, prepočítavajú na menu euro referenčným výmenným kurzom určeným a vyhláseným Európskou centrálnou bankou alebo Národnou bankou Slovenska v deň, ku ktorému sa zostavuje účtovná zvierka, a účtujú sa s vplyvom na výsledok hospodárenia.

17. Výnosy

Tržby za vlastné výkony a tovar neobsahujú daň z pridanej hodnoty. Sú tiež znížené o zľavy a zrážky (rabaty, bonusy, skontá, dobropisy a pod.), bez ohľadu na to, či zákazník mal vopred na zľavu nárok, alebo či ide o dodatočne uznanú zľavu.

Tržby z predaja výrobkov a tovaru sa vykazujú v deň splnenia dodávky podľa Obchodného zákonníka, podľa Incoterms alebo iných podmienok dohodnutých v zmluve.



Poznámky Úč PODV 3 - 01

3	4	1	4	0	1	9	1
---	---	---	---	---	---	---	---

DIČ

2	0	2	0	4	1	8	7	6	3
---	---	---	---	---	---	---	---	---	---

Tržby z predaja služieb sa vykazujú v účtovnom období, v ktorom boli služby poskytnuté.

Výnosové úroky sa účtujú rovnomerne v účtovných obdobiach, ktorých sa vecne a časovo týkajú.

18. Porovnatel'né údaje

Ak v dôsledku zmeny účtovných metód a účtovných zásad nie sú hodnoty za bezprostredne predchádzajúce účtovné obdobie v jednotlivých súčiastiach účtovnej závierky porovnatel'né, uvádza sa vysvetlenie o neporovnatel'ných hodnotách v poznámkach.

19. Oprava chýb minulých období

V roku 2020 Spoločnosť neúčtovala o oprave významných chýb minulých období.

20. Dotácie zo štátneho rozpočtu

O nároku na dotácie zo štátneho rozpočtu, podporu alebo príspevok sa účtuje, ak je takmer isté, že sa splnia všetky podmienky súvisiace s dotáciou a súčasne, že sa dotácia poskytne.

Dotácie na obstaranie dlhodobého nehmotného majetku a dlhodobého hmotného majetku sa najskôr vykazujú ako výnosy budúcich období a do výkazu ziskov a strát sa rozpúšťajú ako výnosy z hospodárskej činnosti v časovej a vecnej súvislosti so zaúčtovaním odpisov z tohto dlhodobého majetku.

Dotácie na úhradu nákladov, ktoré kompenzujú konkrétne náklady spojené s činnosťou Spoločnosti sa najskôr vykazujú ako výnosy budúcich období a do výkazu ziskov a strát sa rozpúšťajú ako výnosy z hospodárskej činnosti v časovej a vecnej súvislosti s vynaložením nákladov na príslušný účel.

Spoločnosti bola na základe dohody o poskytnutí finančného príspevku v rámci projektu „Prvá pomoc“ s Úradom práce sociálnych vecí a rodiny Levice z 03.07.2020 poskytnutá dotácia vo výške 81 636,68 EUR na úhradu náhrady mzdy pre zamestnávateľa, ktorí v čase vyhlásenia mimoriadnej situácie udržia pracovné miesta aj v prípade prerušenia alebo obmedzenia svojej prevádzkovej činnosti. Úrad poskytuje zamestnávateľovi príspevok vo výške 80 % priemerného zárobku zamestnanca, najviac vo výške 880 EUR za jedného zamestnanca. Podmienkou poskytnutia príspevku je udržať pracovné miesta zamestnancov dva kalendárne mesiace nasledujúce po kalendárnom mesiaci, za ktorý bol príspevok zo strany úradu poskytovaný.

E. INFORMÁCIE K POLOŽKÁM SÚVAHY

1. Dlhodobý hmotný majetok

Prehľad o pohybe dlhodobého hmotného majetku od 1. januára 2020 do 31. decembra 2020 a za porovnatel'né obdobie od 1. januára 2019 do 31. decembra 2019 je uvedený v tabuľkách na stranách 20 a 21.

2. Dlhodobý nehmotný majetok

Prehľad o pohybe dlhodobého nehmotného majetku od 1. januára 2020 do 31. decembra 2020 a za porovnatel'né obdobie od 1. januára 2019 do 31. decembra 2019 je uvedený v tabuľkách na stranách 20 a 21.

Spoločnosť neeviduje v roku 2020 dlhodobý nehmotný majetok, na ktorý je zriadené záložné právo alebo s ktorým má obmedzené právo nakladať (v roku 2019: žiadny).



Poznámky Úč PODV 3 - 01

3 4 1 4 0 1 9 1

DIČ 2 0 2 0 4 1 8 7 6 3

Názov	Prvotné ocenenie (Obstarávacia cena/Vlastné náklady)				Opravy/Opravné položky				Zostatková cena	
	01.01.2020	Prírastky	Úbytky	Presuny	01.01.2020	Prírastky	Úbytky	Presuny	31.12.2020	31.12.2020
	EUR	EUR	EUR	EUR	EUR	EUR	EUR	EUR	EUR	EUR
Aktivované náklady na vývoj	0	0	0	0	0	0	0	0	0	0
Softvér	22 713	0	0	22 713	17 404	2 359	0	0	19 763	5 309
Oceňiteľné práva	0	0	0	0	0	0	0	0	0	0
Goodwill	0	0	0	0	0	0	0	0	0	0
Ostatný dlhodobý nehmotný majetok	0	0	0	0	0	0	0	0	0	0
Obstarávaný dlhodobý nehmotný majetok	0	0	0	0	0	0	0	0	0	0
Poskytnuté preddávky na dlhodobý nehmotný majetok	0	0	0	0	0	0	0	0	0	0
Dlhodobý nehmotný majetok spolu	22 713	0	0	22 713	17 404	2 359	0	0	19 763	5 309
Pozemky	649 768	0	0	649 768	0	0	0	0	0	649 768
Stavby	5 879 370	116 959	0	50 611	1 857 954	150 955	0	0	2 008 909	4 021 416
Samostatné hmotné veci a súbory hmotných vecí	9 395 311	203 273	84 737	0	8 208 485	373 806	84 737	0	8 497 554	1 186 826
Pestovateľské celky, trvalých porastov	0	0	0	0	0	0	0	0	0	0
Základné stádo a ťažné zvieratá	0	0	0	0	0	0	0	0	0	0
Ostatný dlhodobý hmotný majetok	0	0	0	0	0	0	0	0	0	0
Obstarávaný dlhodobý hmotný majetok	50 611	581 296	84 737	-50 611	0	0	0	0	0	50 611
Poskytnuté preddávky na dlhodobý hmotný majetok	0	0	0	0	0	0	0	0	0	0
Dlhodobý hmotný majetok spolu	15 975 060	901 528	84 737	0	10 066 439	524 761	84 737	0	10 506 463	5 908 621
Podielové cenné papiere a podiely v preporených účtovných jednotkách	0	0	0	0	0	0	0	0	0	0
Podielové cenné papiere a podiely s podielovou účasťou okrem v preporených účtovných jednotkách	0	0	0	0	0	0	0	0	0	0
Ostatné realizovateľné cenné papiere a podiely	0	0	0	0	0	0	0	0	0	0
Pôžičky preporeným účtovným jednotkám	0	0	0	0	0	0	0	0	0	0
Pôžičky v rámci podielovej účasti okrem preporeným účtovným jednotkám	0	0	0	0	0	0	0	0	0	0
Ostatné pôžičky	0	0	0	0	0	0	0	0	0	0
Dlhové cenné papiere a ostatný dlhodobý finančný majetok	0	0	0	0	0	0	0	0	0	0
Pôžičky a ostatný dlhodobý finančný majetok so zostatkovou dobou splatnosti najviac jeden rok	0	0	0	0	0	0	0	0	0	0
Účty v bankách s dobou viazanosti dlhšou ako jeden rok	0	0	0	0	0	0	0	0	0	0
Obstarávaný dlhodobý finančný majetok	0	0	0	0	0	0	0	0	0	0
Poskytnuté preddávky na dlhodobý finančný majetok	0	0	0	0	0	0	0	0	0	0
Dlhodobý finančný majetok spolu	0	0	0	0	0	0	0	0	0	0
Neobežný majetok spolu	15 997 773	901 528	84 737	0	10 083 843	527 120	84 737	0	10 526 226	5 913 930
6 288 337										



Poznámky Úč PODV 3 - 01

3	4	1	4	0	1	9	1
---	---	---	---	---	---	---	---

DIČ	2	0	2	0	4	1	8	7	6	3
-----	---	---	---	---	---	---	---	---	---	---

Andritz Kufferath s. r. o.
Prehľad o pohybe neobežného majetku
31. 12. 2019

Názov	Prvotné ocenenie (Obstarávacia cena/Vlastné náklady)		Prírastky		Úbytky		Presuny		Opravy/Opravné položky		Prírastky		Úbytky		Presuny		31.12.2019		Zostatková cena		
	1.1.2019	31.12.2019	EUR	EUR	EUR	EUR	EUR	EUR	EUR	EUR	EUR	EUR	EUR	EUR	EUR	EUR	EUR	EUR	EUR	EUR	EUR
Aktivované náklady na vývoj	0	0	0	0	0	0	0	0	0	0	0	0	0	0	0	0	0	0	0	0	0
Softvér	22 713	0	0	0	0	22 713	0	0	0	0	0	17 404	0	0	0	0	0	0	0	0	5 309
Ocenené práva	0	0	0	0	0	0	0	0	0	0	0	0	0	0	0	0	0	0	0	0	0
Goodwill	0	0	0	0	0	0	0	0	0	0	0	0	0	0	0	0	0	0	0	0	0
Ostatný dlhodobý nehmotný majetok	0	0	0	0	0	0	0	0	0	0	0	0	0	0	0	0	0	0	0	0	0
Obstarávaný dlhodobý nehmotný majetok	0	0	0	0	0	0	0	0	0	0	0	0	0	0	0	0	0	0	0	0	0
Poskytnuté preddavky na dlhodobý nehmotný majetok	0	0	0	0	0	0	0	0	0	0	0	0	0	0	0	0	0	0	0	0	0
Dlhodobý nehmotný majetok spolu	22 713	0	0	0	0	22 713	0	0	0	0	0	17 404	0	0	0	0	0	0	0	0	5 309
Pozemky	649 768	0	0	0	0	649 768	0	0	0	0	0	0	0	0	0	0	0	0	0	0	649 768
Stavby	5 767 750	1 111 620	0	0	5 879 370	0	0	5 879 370	1 710 725	147 229	0	0	1 857 954	0	0	0	0	0	0	0	4 021 416
Samostatné hnutelné veci a súbory hnutelných vecí	9 247 334	1 78 974	30 997	0	9 395 311	0	9 395 311	7 790 228	448 122	30 997	1 132	8 208 485	1 457 106	1 186 826	0	0	0	0	0	0	0
Pestovateľské celky trvalých porastov	0	0	0	0	0	0	0	0	0	0	0	0	0	0	0	0	0	0	0	0	0
Základné stádo a ťažné zvieratá	0	0	0	0	0	0	0	0	0	0	0	0	0	0	0	0	0	0	0	0	0
Ostatný dlhodobý hmotný majetok	0	0	0	0	0	0	0	0	0	0	0	0	0	0	0	0	0	0	0	0	0
Obstarávaný dlhodobý hmotný majetok	2 820	47 791	0	0	50 611	0	50 611	0	0	0	0	0	0	0	0	0	0	0	0	0	0
Poskytnuté preddavky na dlhodobý hmotný majetok	24 015	0	24 015	0	0	0	0	0	0	0	0	0	0	0	0	0	0	0	0	0	24 015
Dlhodobý hmotný majetok spolu	15 691 687	338 385	55 012	0	15 975 060	0	15 975 060	9 500 953	595 351	30 997	1 132	10 066 439	6 190 734	5 908 621	0	0	0	0	0	0	0
Podielové cenné papiere a podiely v prepojených účtovných jednotkách	0	0	0	0	0	0	0	0	0	0	0	0	0	0	0	0	0	0	0	0	0
Podielové cenné papiere a podiely s podielovou účasťou okrem v prepojených účtovných jednotkách	0	0	0	0	0	0	0	0	0	0	0	0	0	0	0	0	0	0	0	0	0
Ostatné realizovateľné cenné papiere a podiely	0	0	0	0	0	0	0	0	0	0	0	0	0	0	0	0	0	0	0	0	0
Pôžičky prepojeným účtovným jednotkám	0	0	0	0	0	0	0	0	0	0	0	0	0	0	0	0	0	0	0	0	0
Pôžičky v rámci podielovej účasti okrem prepojeným účtovným jednotkám	0	0	0	0	0	0	0	0	0	0	0	0	0	0	0	0	0	0	0	0	0
Ostatné pôžičky	0	0	0	0	0	0	0	0	0	0	0	0	0	0	0	0	0	0	0	0	0
Dlhové cenné papiere a ostatný dlhodobý finančný majetok	0	0	0	0	0	0	0	0	0	0	0	0	0	0	0	0	0	0	0	0	0
Pôžičky a ostatný dlhodobý finančný majetok so zostatkovou dobou splatnosti najviac jeden rok	0	0	0	0	0	0	0	0	0	0	0	0	0	0	0	0	0	0	0	0	0
Účty v bankách s dobou viazanosti dlhšou ako jeden rok	0	0	0	0	0	0	0	0	0	0	0	0	0	0	0	0	0	0	0	0	0
Obstarávaný dlhodobý finančný majetok	0	0	0	0	0	0	0	0	0	0	0	0	0	0	0	0	0	0	0	0	0
Poskytnuté preddavky na dlhodobý finančný majetok	0	0	0	0	0	0	0	0	0	0	0	0	0	0	0	0	0	0	0	0	0
Dlhodobý finančný majetok spolu	0	0	0	0	0	0	0	9 515 998	597 710	30 997	1 132	10 083 843	6 198 402	5 913 930	0	0	0	0	0	0	0
Neobežný majetok spolu	15 714 400	338 385	55 012	0	15 997 773	0	15 997 773	9 515 998	597 710	30 997	1 132	10 083 843	6 198 402	5 913 930	0	0	0	0	0	0	0



Poznámky Úč PODV 3 - 01

3	4	1	4	0	1	9	1
---	---	---	---	---	---	---	---

DIČ

2	0	2	0	4	1	8	7	6	3
---	---	---	---	---	---	---	---	---	---

3. Zásoby

Vývoj opravnej položky v priebehu účtovného obdobia je uvedený v nasledujúcom prehľade:

	Stav k 1.1. 2020 EUR	Tvorba (zvýšenie) EUR	Zúčtovanie (použitie) EUR	Zúčtovanie (zrušenie) EUR	Stav k 31. 12. 2020 EUR
Materiál	384 770	0	0	59 468	325 302
Nedokončená výroba a polotovary vlastnej výroby	0	0	0	0	0
Výrobky	0	0	0	0	0
Zvieratá	0	0	0	0	0
Tovar	0	0	0	0	0
Poskytnuté preddavky na	0	0	0	0	0
Spolu	384 770	0	0	59 468	325 302

Zníženie úžitkovej hodnoty zásob bolo zohľadnené vytvorením opravnej položky. Úžitková hodnota zásob sa znížila predovšetkým v dôsledku precenenia nízkoobrátkových zásob.

4. Pohľadávky

Spoločnosť netvorila opravné položky k pohľadávkam.

Veková štruktúra pohľadávok je uvedená v nasledujúcom prehľade:

	31. 12. 2020 EUR	31. 12. 2019 EUR
Pohľadávky v lehote splatnosti	1 103 944	1 444 215
Pohľadávky po lehote splatnosti	687 027	778 137
Spolu	1 790 971	2 222 352

Na pohľadávky nebolo v prospech banky zriadené záložné právo.



Poznámky Úč PODV 3 - 01

3 4 1 4 0 1 9 1

DIČ 2 0 2 0 4 1 8 7 6 3

5. Časové rozlíšenie

Ide o tieto položky:

	31. 12. 2020	31. 12. 2019
	EUR	EUR
Náklady budúcich období - dlhodobé		
Servisné služby	0	0
Ostatné	0	0
Spolu náklady budúcich období - dlhodobé	0	0
Náklady budúcich období - krátkodobé		
Nájomné	0	0
Ostatné	1 548	14 353
Spolu náklady budúcich období - krátkodobé	1 548	14 353
Príjmy budúcich období - dlhodobé		
Prenájom	0	0
Ostatné	0	0
Spolu príjmy budúcich období - dlhodobé	0	0
Príjmy budúcich období - krátkodobé		
Prenájom	0	0
Ostatné	0	0
Spolu príjmy budúcich období - krátkodobé	0	0
Spolu	1 548	14 353

6. Vlastné imanie

Základné imanie Spoločnosti k 31. decembru 2020 je 6 639 EUR (k 31. decembru 2019: 6 639 EUR).
V základnom imaní Spoločnosti v priebehu roku 2020 nenastala žiadna zmena.
Základné imanie bolo splatené v plnom rozsahu.

Účtovný zisk za rok 2019 vo výške 320 688 EUR bol rozdelený takto:

	EUR
Výplata dividend	0
Prídel do sociálneho fondu	20 688
Prídel do štatutárnych a ostatných fondov	0
Úhrada straty minulých období	0
Prevod na nerozdelený zisk	300 000
Spolu	320 688

O rozdelení výsledku hospodárenia za účtovné obdobie 2020 vo výške 520 238 EUR rozhodne valné zhromaždenie.
Návrh štatutárneho orgánu valnému zhromaždeniu je takýto:
– prídel do sociálneho fondu 47 000 EUR
– nerozdelený zisk predchádzajúcich období 273 238 EUR
– dividendy 200 000 EUR.

Povinný prídel do zákonného rezervného fondu nie je potrebný, pretože zákonný rezervný fond už dosiahol svoju maximálnu hranicu stanovenú v právnych predpisoch a v spoločenskej zmluve.



Poznámky Úč PODV 3 - 01

3 4 1 4 0 1 9 1

DIČ 2 0 2 0 4 1 8 7 6 3

7. Rezervy

Prehľad o rezervách za bežné účtovné obdobie je uvedený v nasledujúcom prehľade:

	Stav k 1.1.2020 EUR	Tvorba EUR	Zúčtovanie (použitie) EUR	Zúčtovanie (zrušenie) EUR	Stav k 31. 12. 2020 EUR
Dlhodobé rezervy, z toho:	0	0	0	0	0
Ostatné rezervy dlhodobé					
Záručné opravy	0	0	0	0	0
Odchodné do dôchodku	0	0	0	0	0
Ostatné rezervy dlhodobé spolu	0	0	0	0	0
Krátkodobé rezervy, z toho:	257 117	541 224	257 117	0	541 224
Zákonné rezervy krátkodobé					
Mzdy za dovolenku vrátane sociálneho zabezpečenia	12 656	14 523	12 656	0	14 523
Rezerva na emisie	0	0	0	0	0
Zákonné rezervy krátkodobé spolu	12 656	14 523	12 656	0	14 523
Ostatné rezervy krátkodobé					
Sprostredkovateľské provízie	0	0	0	0	0
Overenie účtovnej závierky a zostavenie daňového priznania	4 900	25 030	4 900	0	25 030
Rabat odberateľom	0	0	0	0	0
Odmeny pracovníkom	159 172	320 186	159 172	0	320 186
Odstupné zamestnancom	0	35 000	0	0	35 000
Záručné opravy	0	51 000	0	0	51 000
Pokuty a penále	0	0	0	0	0
Iné	72 371	66 082	72 371	0	66 082
	236 443	497 298	236 443	0	497 298
Nevyfakturované dodávky majetku	8 018	29 403	8 018	0	29 403
Ostatné rezervy krátkodobé spolu	244 461	526 701	244 461	0	526 701

Rezerva na záručné opravy vo výške 51 000 EUR bola vytvorená na predpokladané náklady na záručné opravy výrobkov, ktoré boli predané pred 31. decembrom 2020. Bola vypočítaná ako súčet nákladov na záručné opravy výrobkov, ktoré boli ku dňu zostavenia účtovnej závierky už reklamované (táto časť rezervy sa tvorila individuálnym spôsobom), a nákladov na záručné opravy výrobkov, ktoré ku dňu zostavenia účtovnej závierky ešte neboli reklamované (táto časť rezervy sa tvorila paušálnym spôsobom, ako percentuálny podiel z tržieb). Použitie rezervy na záručné opravy sa predpokladá do 31.12.2021.

Nevyfakturované dodávky majetku

Rezervy na nevyfakturované dodávky majetku sa nevykazujú s vplyvom na výsledok hospodárenia.



Poznámky Úč PODV 3 - 01

3 4 1 4 0 1 9 1

DIČ 2 0 2 0 4 1 8 7 6 3

8. Závazky

Závazky (okrem bankových úverov, pôžičiek a návratných finančných výpomocí, záväzkov zo sociálneho fondu, odloženého daňového záväzku a rezerv) podľa doby splatnosti sú nasledovné:

	31. 12. 2020	31. 12. 2019
	EUR	EUR
Závazky po lehote splatnosti	24 260	114 612
Závazky v lehote splatnosti	1 399 838	1 167 615
	1 424 098	1 282 227

Štruktúra záväzkov (okrem bankových úverov, pôžičiek a návratných finančných výpomocí, záväzkov zo sociálneho fondu, odloženého daňového záväzku a rezerv) podľa zostatkovej doby splatnosti k 31. decembru 2020 je uvedená v nasledujúcom prehľade:

	Účtovná hodnota	Menej ako 1 rok	1 – 5 rokov	Viac ako 5 rokov
Závazky z obchodného styku voči prepojeným účtovným jednotkám	133 793	133 793	0	0
Závazky z obchodného styku v rámci podielovej účasti okrem záväzkov voči prepojeným účtovným jednotkám	0	0	0	0
Ostatné záväzky z obchodného styku	587 927	587 927	0	0
Čistá hodnota zákazky	0	0	0	0
Ostatné záväzky voči prepojeným účtovným jednotkám	0	0	0	0
Ostatné záväzky v rámci podielovej účasti okrem záväzkov voči prepojeným účtovným jednotkám	0	0	0	0
Ostatné dlhodobé záväzky	0	0	0	0
Dlhodobé prijaté preddavky	0	0	0	0
Dlhodobé zmenky na úhradu	0	0	0	0
Vydané dlhopisy	0	0	0	0
Iné dlhodobé záväzky	0	0	0	0
Závazky voči spoločníkom a združeniu	0	0	0	0
Závazky voči zamestnancom	302 958	302 958	0	0
Závazky zo sociálneho poistenia	221 816	221 816	0	0
Daňové záväzky a dotácie	165 698	165 698	0	0
Závazky z derivátových operácií	0	0	0	0
Iné záväzky	11 907	11 907	0	0
	1 424 099	1 424 099	0	0



Poznámky Úč PODV 3 - 01

3 4 1 4 0 1 9 1

DIČ 2 0 2 0 4 1 8 7 6 3

Štruktúra záväzkov (okrem bankových úverov, pôžičiek a návratných finančných výpomocí, záväzkov zo sociálneho fondu, odloženého daňového záväzku a rezerv) podľa zostatkovej doby splatnosti k 31. decembru 2019 je uvedená v nasledujúcom prehľade:

	Účtovná hodnota	Menej ako 1 rok	1 – 5 rokov	Viac ako 5 rokov
Záväzky z obchodného styku voči prepojeným účtovným jednotkám	160 725	160 725	0	0
Záväzky z obchodného styku v rámci podielovej účasti okrem záväzkov voči prepojeným účtovným jednotkám	0	0	0	0
Ostatné záväzky z obchodného styku	569 270	569 270	0	0
Čistá hodnota zákazky	0	0	0	0
Ostatné záväzky voči prepojeným účtovným jednotkám	0	0	0	0
Ostatné záväzky v rámci podielovej účasti okrem záväzkov voči prepojeným účtovným jednotkám	0	0	0	0
Ostatné dlhodobé záväzky	0	0	0	0
Dlhodobé prijaté preddavky	0	0	0	0
Dlhodobé zmenky na úhradu	0	0	0	0
Vydané dlhopisy	0	0	0	0
Iné dlhodobé záväzky	0	0	0	0
Záväzky voči spoločníkom a združeniu	0	0	0	0
Záväzky voči zamestnancom	286 088	286 088	0	0
Záväzky zo sociálneho poistenia	201 467	201 467	0	0
Daňové záväzky a dotácie	55 018	55 018	0	0
Záväzky z derivátových operácií	0	0	0	0
Iné záväzky	9 659	9 659	0	0
	1 282 227	1 282 227	0	0

9. Odložený daňový záväzok

Výpočet odloženého daňového záväzku je uvedený v nasledujúcom prehľade:

	31. 12. 2020 EUR	31. 12. 2019 EUR
Dočasné rozdiely medzi účtovnou hodnotou majetku a účtovnou hodnotou záväzkov a ich daňovou základňou		
– odpočítateľné	2 454 242	2 503 418
– zdaniteľné	0	0
Možnosť umorovať daňovú stratu v budúcnosti	0	0
Nevyužitá daňová odpočty a iné daňové nároky	0	0
Sadzba dane z príjmov (v %)	21	21
Odložený daňový záväzok	515 391	525 718

	EUR
Stav k 31. decembru 2020	515 391
Stav k 31. decembru 2019	525 718
Zmena	-10 327
z toho:	
– zaúčtované do výsledku hospodárenia	-10 327
– zaúčtované do vlastného imania	0



Poznámky Úč PODV 3 - 01

3	4	1	4	0	1	9	1
---	---	---	---	---	---	---	---

DIČ 2 0 2 0 4 1 8 7 6 3

10. Sociálny fond

Tvorba a čerpanie sociálneho fondu v priebehu účtovného obdobia sú znázornené v nasledujúcom prehľade:

	2020 EUR	2019 EUR
Stav k 1. januáru	43 595	9 760
Tvorba na ťarchu nákladov	60 069	65 494
Tvorba zo zisku	20 688	38 871
Čerpanie	-62 297	-70 530
Stav k 31. decembru	62 055	43 595

Časť sociálneho fondu sa podľa zákona o sociálnom fonde tvorí povinne na ťarchu nákladov a časť sa môže vytvárať zo zisku. Sociálny fond sa podľa zákona o sociálnom fonde čerpá na sociálne, zdravotné, rekreačné a iné potreby zamestnancov.

11. Pôžičky a návratné finančné výpomoci

Spoločnosť obdržala dlhodobú úročenú pôžičku od svojej materskej účtovnej jednotky, pôžička bola v roku 2020 splatená v plnej výške.

	Mena	Úrok p.a. v %	Dátum splatnosti	Suma istiny	Suma istiny	Suma istiny	Suma istiny
				v príslušnej mene k	v eurách k	v príslušnej mene k	v eurách k
				31.12.2020	31.12.2020	31.12.2019	31.12.2019
Dlhodobé pôžičky a finančné výpomoci							
Andritz AG	EUR	2	15.04.2021	0	0	500 000	500 000
Andritz AG	EUR	2	15.04.2021	0	0	580 000	580 000
Andritz AG	EUR	2	15.04.2021	0	0	0	0
				0	0	1 080 000	1 080 000
Krátkodobé pôžičky a finančné výpomoci							
Andritz Hydro	EUR	2	31.12.2019	0	0	0	0
				0	0	0	0

Štruktúra pôžičiek a návratných finančných výpomocí podľa zostatkovej doby splatnosti je uvedená v nasledujúcom prehľade:

	31.12.2020 EUR	31.12.2019 EUR
Po splatnosti	0	0
Zostatková doba splatnosti do 1 roka	0	380 000
Zostatková doba splatnosti 1 až 5 rokov	0	700 000
Zostatková doba splatnosti dlhšia ako 5 rokov		
Spolu	0	1 080 000



Poznámky Úč PODV 3 - 01

3 4 1 4 0 1 9 1

DIČ 2 0 2 0 4 1 8 7 6 3

F. INFORMÁCIE O DANIACH Z PRÍJMOV

Prevod od teoretickej dane z príjmov k vykázanej dani z príjmov je uvedený v nasledujúcom prehľade:

	2020			2019		
	Základ dane EUR	Daň EUR	Daň %	Základ dane EUR	Daň EUR	Daň %
Výsledok hospodárenia pred zdanením	693 452			380 077		
z toho teoretická daň 21 %		145 625	21,00 %		79 816	21,00 %
Daňovo neuznané náklady	1 169 037	245 498	35,40 %	1 833 733	385 084	101,32 %
Výnosy nepodliehajúce dani						
	-988 486	-207 582	-29,93 %	-2 107 647	-442 606	-116,45 %
Využitie daňovej straty	0	0	0,00 %	0	0	0,00 %
Využitie daňových odpočtov a iných daňových nárokov	0	0	0,00 %	0	0	0,00 %
Daň vybraná zrážkou	0	0	0,00 %	0	0	0,00 %
	<u>874 003</u>	<u>183 541</u>	<u>26,47 %</u>	<u>106 163</u>	<u>22 294</u>	<u>5,87 %</u>
Splatná daň		<u>183 541</u>	<u>26,47 %</u>		<u>22 294</u>	<u>5,87 %</u>
Odložená daň		<u>-10 327</u>	<u>-1,49 %</u>		<u>37 095</u>	<u>9,76 %</u>
Celková vykázaná daň		<u>173 214</u>	<u>24,98 %</u>		<u>59 389</u>	<u>15,63 %</u>

Ďalšie informácie k odloženým daniam:

	2020 EUR	2019 EUR
Suma odloženej daňovej pohľadávky z príjmov účtovanej v bežnom účtovnom období ako náklad alebo výnos vyplývajúca zo zmeny sadzby dane z príjmov	0	0
Suma odloženého daňového záväzku z príjmov účtovaného v bežnom účtovnom období ako náklad alebo výnos vyplývajúca zo zmeny sadzby dane z príjmov	0	0
Suma odloženej daňovej pohľadávky účtovaná v bežnom účtovnom období týkajúca sa umorenia daňovej straty, nevyužitých daňových odpočtov a iných nárokov, ako aj dočasných rozdielov predchádzajúcich účtovných období, ku ktorým sa v predchádzajúcich účtovných obdobiach odložená daňová pohľadávka neúčtovala	0	0
Suma odloženého daňového záväzku, ktorý vznikol z dôvodu neúčtovania tej časti odloženej daňovej pohľadávky v bežnom účtovnom období, o ktorej sa účtovalo v predchádzajúcich účtovných obdobiach	0	0
Suma neuplatneného umorenia daňovej straty, nevyužitých daňových odpočtov a iných nárokov a odpočítateľných dočasných rozdielov, ku ktorým nebola účtovaná odložená daňová pohľadávka	0	132 090
Odložená daň z príjmov, ktorá sa vzťahuje k položkám účtovaným priamo na účty vlastného imania, bez účtovania na účty nákladov a výnosov	0	0



Poznámky Úč PODV 3 - 01

3 4 1 4 0 1 9 1

DIČ 2 0 2 0 4 1 8 7 6 3

Od 1. januára 2017 je sadzba dane z príjmov v Slovenskej republike 21 %.

G. INFORMÁCIE O POLOŽKÁCH VÝKAZU ZISKOV A STRÁT**1. Tržby za vlastné výkony a tovar**

Tržby za vlastné výkony a tovar podľa jednotlivých segmentov, t. j. podľa typov výrobkov a služieb, sú uvedené v nasledujúcom prehľade:

	2020 EUR	2019 EUR
Výrobky		
Kovové sitá	2 048 289	2 675 508
Príruby	2 206 000	2 570 401
Filtre	443 231	414 058
Plastové sitá	402 341	420 812
Wedgewire	34 916	0
Ostatné	300	494
Refiner	229 998	313 589
Durabond	82 299	0
Perftec	153 402	121 748
	5 600 776	6 516 610
Služby		
Subdodávky - práce na plastových sitách	2 149 644	2 379 494
Subdodávky - práce na kovových sitách	1 209 308	1 072 633
Subdodávky - práce na prírubách	61 456	98 277
Subdodávky - práce Perftec	602 348	623 350
Subdodávky - práce na filtroch	99 513	232 017
Subdodávky Refiner	340 732	548 501
Subdodávky - práce Wedgewire	44 443	0
Subdodávky - Durabond	5 213	0
IT služby	1 145 550	1 109 932
Logistika a nákup	647 771	617 013
Vedenie účtovných kníh	448 477	429 379
Inžinierske služby v oblasti výroby	498 782	539 625
Služby v oblasti riadenia	99 755	101 837
Ostatné služby	69 485	34 734
	7 422 477	7 786 792
Spolu	13 023 253	14 303 402

2. Zmena stavu zásob vlastnej výroby

Zmena stavu zásob vlastnej výroby vykázaná vo výkaze ziskov a strát v roku 2020 je zníženie o 40 063 EUR (v roku 2019 zníženie o 174 890 EUR). Vychádzajúc zo súvahových položiek predstavuje zníženie o 40 063 EUR (v roku 2019 zníženie o 174 890 EUR), ako je to znázornené v nasledujúcom prehľade:



Poznámky Úč PODV 3 - 01

3 4 1 4 0 1 9 1

DIČ 2 0 2 0 4 1 8 7 6 3

	Stav k			Zmena stavu	
	31. 12. 2020 EUR	31. 12. 2019 EUR	31. 12. 2018 EUR	2020 EUR	2019 EUR
Nedokončená výroba	1 342 906	1 400 371	1 600 977	-57 465	-200 606
Hotové výrobky	43 494	26 092	490	17 402	25 602
Spolu	1 386 400	1 426 463	1 601 467	-40 063	-175 004
Manká a škody				0	0
Reprezentačné				0	0
Dary				0	0
Zmena stavu vo výkaze ziskov a strát				-40 063	-175 004

3. Ostatné výnosy z hospodárskej činnosti

	2020 EUR	2019 EUR
Náhrada škody zo živelných pohrôm od poisťovne	0	0
Dotácia Covid 19	81 637	0
Rozpustenie dotácie na obstaranie výrobnej linky	0	0
Emisné kvóty	0	0
Zmluvné pokuty a penále	0	0
Výnosy z odpísaných pohľadávok	0	0
Predaj kovového šrotu	94 202	120 757
Iné	18 671	1 659
Spolu	194 510	122 416

Z toho výnosy, ktoré majú výnimočný rozsah alebo výskyt:

Náhrada škody zo živelných pohrôm od poisťovne	0	0
---	---	---

4. Osobné náklady

	2020 EUR	2019 EUR
Mzdy	5 186 751	5 406 705
Ostatné náklady na závislú činnosť	0	0
Sociálne poistenie	1 315 522	1 387 586
Zdravotné poistenie	531 633	555 153
Sociálne zabezpečenie	375 546	331 736
Spolu	7 409 452	7 681 180

5. Kurzové zisky

	2020 EUR	2019 EUR
Kurzové zisky	0	0
Kurzové zisky účtované ku dňu, ku ktorému sa zostavuje účtovná zvierka	0	0
Spolu	0	0



Poznámky Úč PODV 3 - 01

3 4 1 4 0 1 9 1

DIČ 2 0 2 0 4 1 8 7 6 3

6. Finančné výnosy

Štruktúra finančných výnosov je uvedená v nasledujúcom prehľade:

	2020	2019
	EUR	EUR
Výnosy z precenenenia derivátov určených na obchodovanie na reálnu hodnotu	0	0
Výnos z rozdielu medzi uznanou hodnotou vkladu a účtovnou hodnotou vkladateľného majetku	0	0
Výnosy z cenných papierov a podielov v dcérskej účtovnej jednotke	0	0
Výnosové úroky	0	0
Ostatné finančné výnosy	0	0
Spolu	0	0

7. Náklady na poskytnuté služby

	2020	2019
	EUR	EUR
Služby Andritz	355 632	289 436
Opravy a udržiavanie	122 768	183 444
Cestovné náklady	44 270	160 703
Doprava	171 477	176 835
Iné	108 148	174 406
Externé opracovanie výrobkov	61 739	113 034
Nájomné	128 550	137 188
Ostatné subdodávky	59 601	101 384
Náklady na školenia	21 711	100 747
Personálne služby	14 420	49 748
Náklady na strážnu službu	67 520	87 654
Telekomunikačné služby	26 819	18 332
Audít a poradenstvo	31 555	12 270
Náklady na reprezentáciu	6 240	12 450
Právne a ekonomické poradenstvo	2 940	2 563
Spolu	1 223 390	1 620 194

8. Ostatné náklady na hospodársku činnosť

	2020	2019
	EUR	EUR
Škody zo živelných pohrôm na majetku	0	0
Manká a škody	0	1 758
Dary	0	0
Tvorba a zúčtovanie rezerv	44 711	-111 021
Iné	61 262	44 219
Spolu	105 973	-65 044

Z toho náklady, ktoré majú výnimočný výskyt alebo rozsah:

Škody zo živelných pohrôm na majetku	0	0
--------------------------------------	---	---



Poznámky Úč PODV 3 - 01

3	4	1	4	0	1	9	1
---	---	---	---	---	---	---	---

DIČ

2	0	2	0	4	1	8	7	6	3
---	---	---	---	---	---	---	---	---	---

9. Kurzové straty

	2020 EUR	2019 EUR
Kurzové straty	77	463
Kurzové straty účtované ku dňu, ku ktorému sa zostavuje účtovná závierka	0	0
Spolu	77	463

10. Finančné náklady

	2020 EUR	2019 EUR
Tvorba a zúčtovanie opravných položiek k finančnému majetku	0	0
Nákladové úroky	13 313	27 701
Bankové poplatky	1 158	783
Náklady na precenenie akcií na ich reálnu hodnotu	0	0
Iné	0	463
Spolu	14 471	28 947

11. Náklady za audit a poradenstvo

Náklady za audit a poradenstvo obsahujú náklady za overenie účtovnej závierky audítorskou spoločnosťou a iné služby poskytnuté touto spoločnosťou v nasledujúcom členení:

	2020 EUR	2019 EUR
Náklady na overenie individuálnej účtovnej závierky audítormi alebo audítorskou spoločnosťou	9 260	10 942
Iné uisťovacie služby	0	0
Daňové poradenstvo	0	0
Ostatné neaudítorské služby	0	0
Spolu	9 260	10 942

12. Čistý obrat

Členenie čistého obratu podľa § 2 ods. 15 zákona o účtovníctve podľa jednotlivých typov výrobkov, tovarov a služieb alebo iných činností účtovnej jednotky a hlavných geografických oblastí odbytu:



Poznámky Úč PODV 3 - 01

3 4 1 4 0 1 9 1

DIČ 2 0 2 0 4 1 8 7 6 3

Krajina	Výrobky, tovary a služby	2 020 EUR	2 019 EUR
Nemecko	Kovové sitá	2 033 730	2 664 102
	Plastové sitá	402 340	417 557
	Príruby	2 206 000	2 570 401
	Refiner	0	9 431
	Perftec	153 402	121 748
	Filtračné jednotky Wedgewire	34 916	0
	Filtračné vrecia	3 458	0
	Durabond	82 299	0
	Subdod. - kovové sitá	784 419	1 032 133
	Subdod. - plastové sitá	1 998 278	2 365 093
	Subdodávky Refiner	0	30 730
	Subdod. - Durabond	2 408	
	Subdod. - Perftec	602 348	623 350
	Subdod. - filtr.vrecia	493	1 499
	Subdodávky - ostatné	0	95 780
	Subdodávky - príruby	61 456	0
	Subdodávky - Wedgewire	44 443	
	IT služby	237 434	250 790
	Logistika, nákup	390 903	358 696
	Účtovné služby	281 786	254 516
	Inžinierske služby	78 070	87 036
	Ostatné služby	1 655	13 935
	Spolu	9 399 838	10 896 797
Rakúsko	Kovové sitá	12 920	10 219
	Refiner	212 460	254 294
	Filtračné vrecia	329 037	373 554
	Ostatné	0	494
	Subdod. - kovové sitá	424 888	40 500
	Subdod. - plastové sitá	129 636	14 401
	Subdodávky - Refiner	309 099	443 749
	Subdodávky - Durabond	2 805	0
	Subdod. - filtr.vrecia	81 220	81 182
	IT služby	760 776	736 462
	Logistika, nákup	222 952	231 230
	Účtovné služby	57 286	62 328
	Inžinierske služby	420 712	401 830
	Ostatné služby	48 660	20 799
	Spolu	3 012 451	2 671 042
Kanada	Filtračné vrecia	45 032	23 575
	Spolu	45 032	23 575
Slovenská republika	Porad. a konzul. S v oblasti managem.	99 755	101 837
	Ostatné služby	19 470	0
	Spolu	119 225	101 837
Iné (CN, CL, FI, FR, GB, SE, IT, DK)	Kovové sitá	1 639	1 187
	Plastové sitá	0	3 255
	Refiner	17 538	49 864
	Filtračné vrecia	65 705	16 929
	Subdodávky - Refiner	31 633	74 022
	Subdodávky - plastové sitá	21 729	0
	Subdod. - filtr.vrecia	17 801	149 336
	Ostatné subdodávky	0	2 497
	IT služby	147 340	122 680
	Logistika, nákup	33 916	27 087
	Účtovné služby	109 406	112 535
	Inžinierske služby	0	50 759
	Spolu	446 707	610 151
Spolu	Kovové sitá	2 048 289	2 675 508
	Plastové sitá	402 340	420 812
	Príruby	2 206 000	2 570 401
	Refiner	229 998	313 589
	Perftec	153 402	121 748
	Filtračné vrecia	443 232	414 058
	Filtračné jednotky Wedgewire	34 916	
	Durabond	82 299	
	Ostatné výrobky	0	494
	Subdod. - kovové sitá	1 209 307	1 072 633
	Subdod. - plastové sitá	2 149 643	2 379 494
	Subdodávky - Refiner	340 732	548 501
	Subdod. - Perftec	602 348	623 350
	Subdod. - príruby	61 456	0
	Subdod. - Wedgewire	44 443	0
	Subdod. - Durabond	5 213	0
	Subdod. - filtr. Vrecia	99 514	232 017
	Subdodávky - ostatné	0	98 277
	IT služby	1 145 550	1 109 932
	Logistika, nákup	647 771	617 013
	Účtovné služby	448 478	429 379
	Inžinierske služby	498 782	539 625
	Porad. a konzult. S v oblasti managem.	99 755	101 837
	Ostatné služby	69 785	34 734
	Spolu	13 023 253	14 303 402



Poznámky Úč PODV 3 - 01

3	4	1	4	0	1	9	1
---	---	---	---	---	---	---	---

DIČ

2	0	2	0	4	1	8	7	6	3
---	---	---	---	---	---	---	---	---	---

H. INFORMÁCIE O INÝCH AKTÍVACH A INÝCH PASÍVACH

1. Podmienené záväzky

Vzhľadom na to, že mnohé oblasti slovenského daňového práva doteraz neboli dostatočne overené praxou, existuje neistota v tom, ako ich budú daňové orgány aplikovať. Mieru tejto neistoty nie je možné kvantifikovať a zanikne až potom, keď budú k dispozícii právne precedensy, prípadne oficiálne interpretácie príslušných orgánov. Vedenie Spoločnosti si nie je vedomé žiadnych okolností, v dôsledku ktorých by jej vznikol významný náklad.

2. Najatý majetok

Spoločnosť má v nájme (operatívny prenájom) 7 osobných motorových vozidiel. Zmluvy o prenájme sú uzatvorené so spoločnosťou United Lease Group, s.r.o. so sídlom v Bratislave na 5 osobných motorových vozidiel. Prenájom sa platí podľa splátkového kalendára k nájomnej zmluve. Zmluvy o prenájme sú uzatvorené aj so spoločnosťou Business Lease Slovakia s.r.o. so sídlom v Bratislave na 2 osobné motorové vozidlá. Prenájom sa platí na základe mesačných faktúr.

I. INFORMÁCIE O SKUTOČNOSTIACH, KTORÉ NASTALI PO DNI, KU KTORÉMU SA ZOSTAVUJE ÚČTOVNÁ ZÁVIERKA, DO DŇA ZOSTAVENIA ÚČTOVNEJ ZÁVIERKY

Po 31. decembri 2020 do dňa zostavenia účtovnej zvierky nenastali také udalosti, ktoré by si vyžadovali uvedenie v účtovnej zvierke k 31. decembru 2020.

J. INFORMÁCIE O EKONOMICKÝCH VZŤAHOCH ÚČTOVNEJ JEDNOTKY A SPRIAZNENÝCH OSÔB

Spriaznenými osobami Spoločnosti sú spriaznené účtovné jednotky v skupine, ako aj ich štatutárne orgány, riaditelia a výkonní riaditelia. Najvyššou kontrolujúcou účtovnou jednotkou je spoločnosť Andritz AG, Graz.

Transakcie s materskou účtovnou jednotkou

Spoločnosť uskutočnila nasledujúce transakcie s materskou účtovnou jednotkou:

	2020	2019
	EUR	EUR
IT služby	760 776	736 462
Inžinierske služby	420 711	408 981
Logistika a nákup	222 952	224 079
Subdodávky Refiner	309 099	443 749
Subdodávky Durabond	2 805	0
Filtračné vrecia	329 037	373 554
Kovové sitá	12 920	0
Refiner	212 460	254 293
Subdodávky filtračné vrecia	81 220	81 182
Účtovné služby	20 295	22 053
Personálne služby	24 360	11 855
Iné služby	23 999	8 944
Iné výrobky	0	10 713
Výnosy spolu	2 420 634	2 575 865



Poznámky Úč PODV 3 - 01

3	4	1	4	0	1	9	1
---	---	---	---	---	---	---	---

DIČ	2	0	2	0	4	1	8	7	6	3
-----	---	---	---	---	---	---	---	---	---	---

	2020	2019
	EUR	EUR
IT podpora ASAP	269 153	239 294
Úroky z pôžičky	12 661	25 170
Materiál	22 838	13 189
Ostatné služby	24 091	9 834
Poistenie	3 302	2 912
Nákupy spolu	332 045	290 399

Majetok a záväzky z transakcií s materskou účtovnou jednotkou sú uvedené v nasledujúcom prehľade:

	31. 12. 2020	31. 12. 2019
	EUR	EUR
Zásoby	0	0
Pohľadávky z obchodného styku	268 886	237 946
Majetok spolu	268 886	237 946
	31. 12. 2020	31. 12. 2019
	EUR	EUR
Prijaté pôžičky	0	1 080 000
Cash pooling	0	0
Záväzky z obchodného styku	100 899	145 526
Záväzky spolu	100 899	1 225 526

Transakcie s ostatnými spriaznenými osobami

Spoločnosť uskutočnila nasledujúce transakcie s ostatnými spriaznenými osobami (sesterskými účtovnými jednotkami):



Poznámky Úč PODV 3 - 01

3 4 1 4 0 1 9 1

DIČ 2 0 2 0 4 1 8 7 6 3

	2020	2019
	EUR	EUR
Kovové sitá	2 035 369	2 665 289
Subdod. - kovové sitá	1 209 308	1 072 633
Plastové sitá	402 340	420 812
Subdod. - plastové sitá	2 149 644	2 379 494
Príruby	2 206 000	2 569 999
Subdodávky - príruby	61 456	0
Filtračné vrecia	114 194	40 504
Subdodávky filtračné vrecia	18 294	150 836
Perftec	153 402	121 748
Subdod. - Perftec	602 348	623 350
Refiner	17 538	59 295
Subdodávky - Refiner	31 633	104 752
Subdodávky - ostatné	0	98 278
Wedgewire	34 916	0
Subdodávky - Wedgewire	44 443	0
Durabond	82 299	0
Subdodávky - Durabond	2 408	0
Účtovné služby	428 183	407 325
Logistika a nákup	424 819	385 783
Inžinierske služby	78 070	137 795
Mamažment	99 755	101 837
IT služby	384 774	373 470
Ostatné služby SSC	21 125	13 935
Iné	0	402
Výnosy spolu	<u>10 602 318</u>	<u>11 727 537</u>

	2020	2019
	EUR	EUR
Nájom výrobnéj linky (operatívny nájom)	-	-
Stroje, prístroje a zariadenia	348 922	-
Materiál	97 606	-
Iné	6 383	56 952
Nákupy spolu	<u>452 911</u>	<u>56 952</u>

Majetok a záväzky z transakcií s ostatnými spriaznenými osobami (sesterskými účtovnými jednotkami) sú uvedené v nasledujúcom prehľade:

	31. 12. 2020	31. 12. 2019
	EUR	EUR
Pohľadávky z obchodného styku	1 333 503	1 485 206
Cash pooling	55 343	199 080
Majetok spolu	<u>1 388 846</u>	<u>1 684 286</u>



Poznámky Úč PODV 3 - 01

3	4	1	4	0	1	9	1
---	---	---	---	---	---	---	---

DIČ

2	0	2	0	4	1	8	7	6	3
---	---	---	---	---	---	---	---	---	---

	31. 12. 2020	31. 12. 2019
	EUR	EUR
Závazky z obchodného styku	32 893	15 200
Závazky spolu	32 893	15 200

Transakcie s kľúčovým manažmentom

Kľúčovým manažmentom sú osoby, ktoré majú právomoc a zodpovednosť za plánovanie, riadenie a kontrolu činnosti účtovnej jednotky, priamo alebo nepriamo, vrátane každého výkonného riaditeľa alebo iného riaditeľa účtovnej jednotky. Priemerný počet osôb kľúčového manažmentu v roku 2020 bol 1 a v roku 2019 bol 1.

Odmeny vyplatené alebo záväzky voči osobám kľúčového manažmentu (ktoré sa vykazujú v rámci osobných nákladov vo výkaze ziskov a strát) sú nasledovné: v roku 2020 – 23 683 € a v roku 2019 – 17 577 €.

	2020	2019
	EUR	EUR
Mzdy a ostatné krátkodobé zamestnanecké požitky	137 683	137 577
Doplnkové dôchodkové poistenie	4 311	4 204
Spolu	141 994	141 781

Kľúčovému manažmentu neboli poskytnuté žiadne iné významné platby alebo výhody.

K. INFORMÁCIE O PRÍJMOCH A VÝHODÁCH ČLENOV ŠTATUTÁRNYCH ORGÁNOV, DOZORNÝCH ORGÁNOV A INÝCH ORGÁNOV ÚČTOVNEJ JEDNOTKY

Odmeny členov štatutárnych orgánov Spoločnosti z dôvodu výkonu ich funkcie pre Spoločnosť v sledovanom účtovnom období boli vo výške 23 683 EUR (v roku 2019: 17 577 EUR), odmeny dozorných orgánov Spoločnosti neboli žiadne (v roku 2019: žiadne).

Členom štatutárneho orgánu, ani členom dozorných orgánov neboli v roku 2020 poskytnuté žiadne pôžičky, záruky alebo iné formy zabezpečenia, ani finančné prostriedky alebo iné plnenia na súkromné účely členov, ktoré sa vyúčtovávajú (v roku 2019: žiadne).



Poznámky Úč PODV 3 - 01

3	4	1	4	0	1	9	1
---	---	---	---	---	---	---	---

DIČ 2 0 2 0 4 1 8 7 6 3

L. PREHEAD O POHYBE VLASTNÉHO IMANIA

Prehľad o pohybe vlastného imania v priebehu účtovného obdobia je uvedený v nasledujúcom prehľade:

	Stav k 1.1.2020 EUR	Prírastky EUR	Úbytky EUR	Presuny EUR	Stav k 31.12.2020 EUR
Základné imanie	6 639	0	0	0	6 639
Základné imanie	6 639	0			6 639
Zmena základného imania	0	0	0	0	0
Pohľadávky za upísané vlastné imanie	0	0	0	0	0
Emisné ážio	0	0	0	0	0
Ostatné kapitálové fondy	0	0	0	0	0
Zákonné rezervné fondy	9 294	0	0	0	9 294
Zákonný rezervný fond (nedeliteľný fond)	9 294	0	0	0	9 294
Rezervný fond na vlastné akcie a vlastné podiely	0	0	0	0	0
Ostatné fondy zo zisku	0	0	0	0	0
Štatutárne fondy	0	0	0	0	0
Ostatné fondy zo zisku	0			0	0
Oceňovacie rozdiely z precenenia	0	0	0	0	0
Oceňovacie rozdiely z precenenia majetku a záväzkov	0	0	0	0	0
Oceňovacie rozdiely z kapitálových účastín	0	0	0	0	0
Oceňovacie rozdiely z precenenia pri zlúčení, splnutí a rozdelení	0	0	0	0	0
Výsledok hospodárenia minulých rokov	7 285 416	0	0	299 499	7 584 915
Nerozdelený zisk minulých rokov	7 285 416	0	0	299 499	7 584 915
Neuhradená strata minulých rokov	0	0	0	0	0
Výsledok hospodárenia bežného účtovného obdobia	320 688	520 238	20 688	-299 499	520 739
Spolu	7 622 037	520 238	20 688	0	8 121 587

Prehľad o pohybe vlastného imania za predchádzajúce účtovné obdobia je uvedený v nasledujúcej tabuľke:



Poznámky Úč PODV 3 - 01

3 4 1 4 0 1 9 1

DIČ 2 0 2 0 4 1 8 7 6 3

	Stav k 1.1.2019 EUR	Prírastky EUR	Úbytky EUR	Presuny EUR	Stav k 31.12.2019 EUR
Základné imanie	6 639	0	0	0	6 639
Základné imanie	6 639	0			6 639
Zmena základného imania	0	0	0	0	0
Pohľadávky za upísané vlastné imanie	0	0	0	0	0
Emisné ážio	0	0	0	0	0
Ostatné kapitálové fondy	0	0	0	0	0
Zákonné rezervné fondy	9 294	0	0	0	9 294
Zákonný rezervný fond (nedeliteľný fond)	9 294	0	0	0	9 294
Rezervný fond na vlastné akcie a vlastné podiely	0	0	0	0	0
Ostatné fondy zo zisku	0	0	0	0	0
Štatutárne fondy	0	0	0	0	0
Ostatné fondy zo zisku	0			0	0
Oceňovacie rozdiely z precenenia	0	0	0	0	0
Oceňovacie rozdiely z precenenia majetku a záväzkov	0	0	0	0	0
Oceňovacie rozdiely z kapitálových účastín	0	0	0	0	0
Oceňovacie rozdiely z precenenia pri zlúčení, splynutí a rozdelení	0	0	0	0	0
Výsledok hospodárenia minulých rokov	6 885 416	0	0	400 000	7 285 416
Nerozdelený zisk minulých rokov	6 885 416	0	0	400 000	7 285 416
Neuhradená strata minulých rokov	0	0	0	0	0
Výsledok hospodárenia bežného účtovného obdobia	438 871	320 688	38 871	-400 000	320 688
Spolu	7 340 220	320 688	38 871	0	7 622 037



Poznámky Úč PODV 3 - 01

3 4 1 4 0 1 9 1

DIČ 2 0 2 0 4 1 8 7 6 3

M. PREHEAD PEŇAŽNÝCH TOKOV K 31. DECEMBRU 2020

	2020	2019
Peňažné toky z prevádzkovej činnosti		
Peňažné toky z prevádzky	1 646 646	1 279 688
Zaplatené úroky	-13 313	-27 701
Prijaté úroky	0	0
Zaplatená daň z príjmov	83 684	-331 710
Vyplatené dividendy	0	0
Peňažné toky pred položkami výnimočného rozsahu alebo výskytu	1 717 017	920 277
Prijmy z položiek výnimočného rozsahu alebo výskytu	0	0
Čisté peňažné toky z prevádzkovej činnosti	1 717 017	920 277
Peňažné toky z investičnej činnosti		
Nákup dlhodobého majetku	0	0
Prijmy z predaja dlhodobého majetku	28 667	5 000
Obstaranie investícií	-799 043	-313 507
Prijaté dividendy	0	0
Čisté peňažné toky z investičnej činnosti	-770 376	-308 507
Peňažné toky z finančnej činnosti		
Prijmy zo zvýšenia základného imania	0	0
Prijmy z príspevkov do kapitálového fondu z príspevkov	0	0
Zmena stavu Cashpoolingu	143 738	-498 075
Splátky dlhodobých záväzkov	0	0
Splátky prijatých úverov	-1 080 000	-210 000
Čisté peňažné toky z finančnej činnosti	-936 262	-708 075
(Úbytok) prírastok peňažných prostriedkov a peňažných ekvivalentov	10 379	-96 305
Peňažné prostriedky a peňažné ekvivalenty na začiatku roka	108 757	205 062
Peňažné prostriedky a peňažné ekvivalenty na konci roka	119 136	108 757



Poznámky Úč PODV 3 - 01

3 4 1 4 0 1 9 1

DIČ 2 0 2 0 4 1 8 7 6 3

Peňažné toky z prevádzky

	2020 EUR	2019 EUR
Čistý zisk (pred odpočítaním úrokových, daňových položiek a položiek výnimočného rozsahu alebo výskytu)	693 452	380 077
Úpravy o nepeňažné operácie:		
Odpisy dlhodobého hmotného a nehmotného majetku	527 120	597 711
Opravná položka k pohľadávkam	0	0
Opravná položka k zásobám	-59 468	-194 795
Opravná položka k dlhodobému hmotnému majetku	0	0
Opravná položka k dlhodobému finančnému majetku	0	0
Nerealizované kurzové straty	0	0
Nerealizované kurzové zisky	0	0
Rezervy	284 107	-121 458
Strata (zisk) z predaja dlhodobého majetku	-28 667	-5 000
Výnosy z dlhodobého finančného majetku	0	0
Rozdiel medzi uznanou hodnotou vkladu a jeho účtovnou hodnotou	0	0
Iné nepeňažné operácie	13 313	27 971
Zisk z prevádzky pred zmenou pracovného kapitálu	<u>1 429 857</u>	<u>684 506</u>
Zmena pracovného kapitálu:		
Úbytok (prírastok) pohľadávok z obchodného styku a iných pohľadávok (vrátane časového rozlíšenia aktív)	141 066	-36 559
Úbytok (prírastok) zásob	146 906	475 723
(Úbytok) prírastok záväzkov (vrátane časového rozlíšenia pasív)	-71 183	156 018
Peňažné toky z prevádzky	<u>1 646 646</u>	<u>1 279 688</u>

Peňažné prostriedky

Peňažnými prostriedkami (angl. cash) sa rozumie peňažná hotovosť, ekvivalenty peňažnej hotovosti, peňažné prostriedky na bežných účtoch v bankách alebo pobočkách zahraničných bánk, kontokorentný účet a časť zostatku účtu peniaze na ceste, ktorý sa viaže k prevodu medzi bežným účtom a pokladnicou alebo medzi dvoma bankovými účtami.

Peňažné ekvivalenty

Peňažnými ekvivalentmi (angl. cash equivalents) sa rozumie krátkodobý finančný majetok zameniteľný za vopred známu sumu peňažných prostriedkov, pri ktorom nie je riziko výraznej zmeny jeho hodnoty v najbližších troch mesiacoch odo dňa, ku ktorému sa zostavuje účtovná závierka, napríklad termínované vklady na bankových účtoch, ktoré sú uložené najviac na trojmesačnú výpovednú lehotu, likvidné cenné papiere určené na obchodovanie, prioritné akcie obstarané účtovnou jednotkou, ktoré sú splatné do troch mesiacov odo dňa, ku ktorému sa zostavuje účtovná závierka.



VÝROČNÁ SPRÁVA 2020

ANDRITZ KUFFERATH S.R.O.

ANDRITZ

ENGINEERED SUCCESS



Obsah

1. Základné údaje o spoločnosti.....	2
2. Organizačná štruktúra.....	3
3. Ľudské zdroje.....	4
4. Majetková a kapitálová štruktúra spoločnosti.....	7
4.1 Finančná situácia spoločnosti.....	7
4.2 Štruktúra zdrojov financovania spoločnosti.....	10
5. Hospodárenie spoločnosti.....	15
5.1 Hospodárska situácia spoločnosti.....	15
5.2 Náklady spoločnosti.....	16
5.3 Výnosy spoločnosti.....	18
5.4 Daňové zaťaženie spoločnosti	19
5.5 Návrh na rozdelenie zisku po zdanení.....	19
6. Udalosti osobitného významu, ktoré nastali po skončení účtovného obdobia	19
7. Vplyv činnosti na životné prostredie.....	19
8. Vývoj spoločnosti.....	20
Súvaha.....	22
Výkaz ziskov a strát.....	23

Prílohy:

Výrok audítora k účtovnej závierke
Účtovná závierka 2020



1. ZÁKLADNÉ ÚDAJE O SPOLOČNOSTI

História spoločnosti Andritz Kufferath s.r.o. sa začala písať v roku 1996. Dňa 21.03.1996 bola založená spoločnosť KUFFERATH SLOVAKIA, s.r.o., so sídlom Ku Bratke 5, 934 05 Levice. Do obchodného registra bola zapísaná dňa 09.05.1996. Spoločnosti bolo pridelené identifikačné číslo (IČO) 34 140 191. Zakladateľom spoločnosti so 100 % - ným podielom na základnom imaní bola spoločnosť Andreas Kufferath, GmbH und Co KG, Düren, Nemecko. V roku 2008 prišlo k zmene vlastníka. Od 16.09.2008 je jediným vlastníkom so 100% podielom na základnom imaní spoločnosti KUFFERATH SLOVAKIA, s.r.o., firma Andritz AG, so sídlom Stattegger Straße 18, Graz, Rakúsko. So zmenou vlastníka prišlo i k zmene názvu. V júli 2009 sa zmenil názov spoločnosti z KUFFERATH SLOVAKIA, s.r.o. na **Andritz Kufferath s.r.o.**, ktorý je aktuálny aj v súčasnosti. Základné imanie spoločnosti zapísané v obchodnom registri je v hodnote 6 639 €.

Materská spoločnosť Andritz AG je globálnou spoločnosťou s celosvetovou pôsobnosťou. Jej produkty nachádzajú široké uplatnenie v hydroenergetike, v recyklácii obalov i výrobkov, v potravinárskom, hutníckom či papierenskom priemysle. Koncern združuje 280 prevádzok vo viac ako 40 krajinách po celom svete. Zamestnáva 26 700 zamestnancov. Celkové tržby spoločnosti Andritz AG v roku 2020 dosiahli 6 699,6 mil. €.

Hlavnými činnosťami spoločnosti Andritz Kufferath s.r.o., ktoré sú zapísané v obchodnom registri sú: výroba, konštrukcia a vývoj technických tkanín zo syntetických, prírodných a kovových materiálov, výroba jednoduchých výrobkov z kovu, opracovanie kovu jednoduchým spôsobom, vedenie účtovníctva, počítačové služby a služby súvisiace s počítačovým spracovaním údajov.

Najväčšími dodávateľmi spoločnosti sú predovšetkým dodávatelia základného materiálu - drôtu, tkaniny a nerezových tyčí. Medzi najvýznamnejších dodávateľov drôtu patria Engelman Drahtseilerfabrik GmbH, Hannover (Nemecko), KEI Industries Limited, Nai Dillí (India) a Shanghai Shen An Foreign Economic, Šanghaj (Čína). Najväčším dodávateľom nerezových tyčí je spoločnosť Walzwerke Einsal GmbH, Nachrodt/Westfalen (Nemecko). Významnými dodávateľmi nerezových tyčí sú aj spoločnosti Stappert Slovensko, a.s., Nováky (Slovensko) a Nerezové materiály, s.r.o., Nové Mesto nad Váhom (Slovensko). Medzi významných dodávateľov sa radia aj dodávatelia baliaceho materiálu - Arivan, s.r.o., Krškany (Slovensko), N.G.W. Obaly s.r.o., Svodov (Slovensko) a JOFA, s.r.o., Partizánske (Slovensko) a dodávatelia pomocného materiálu - spoločnosti Heart-Alloy GmbH, Friedland (Nemecko), PEDANT Levice, s.r.o., (Slovensko), Hahn und Kolb (náradie), či Deák Elektro, s.r.o. (elektroinštalačný materiál a služby). Spomedzi subdodávateľov výrobných služieb (laserové vypaľovanie, pasivácia) sú najvýznamnejšími spoločnosti Loman s.r.o., Levice (Slovensko), FK system povrchové úpravy, s.r.o., Brno (Česká republika) a POLIGRAT MAGYARORSZÁG KFT., Aszód (Maďarsko).

Spoločnosť Andritz Kufferath s.r.o. celý objem svojej produkcie predáva sesterským firmám v rámci koncernu Andritz AG. Hlavnými odberateľmi sú spoločnosti Andritz Kufferath GmbH, Düren (Nemecko) a Andritz Fiedler GmbH, Regensburg (Nemecko). K významným odberateľom sa radí aj spoločnosť Andritz AG so sídlom v rakúskom Grazi. Spoločnosť rozvíja spoluprácu aj so sesterskými firmami vo Fínsku (Andritz Oy), Francúzsku (Andritz SAS), Kanade (Andritz Ltd./Ltee) a Číne (Andritz (China) Ltd.).

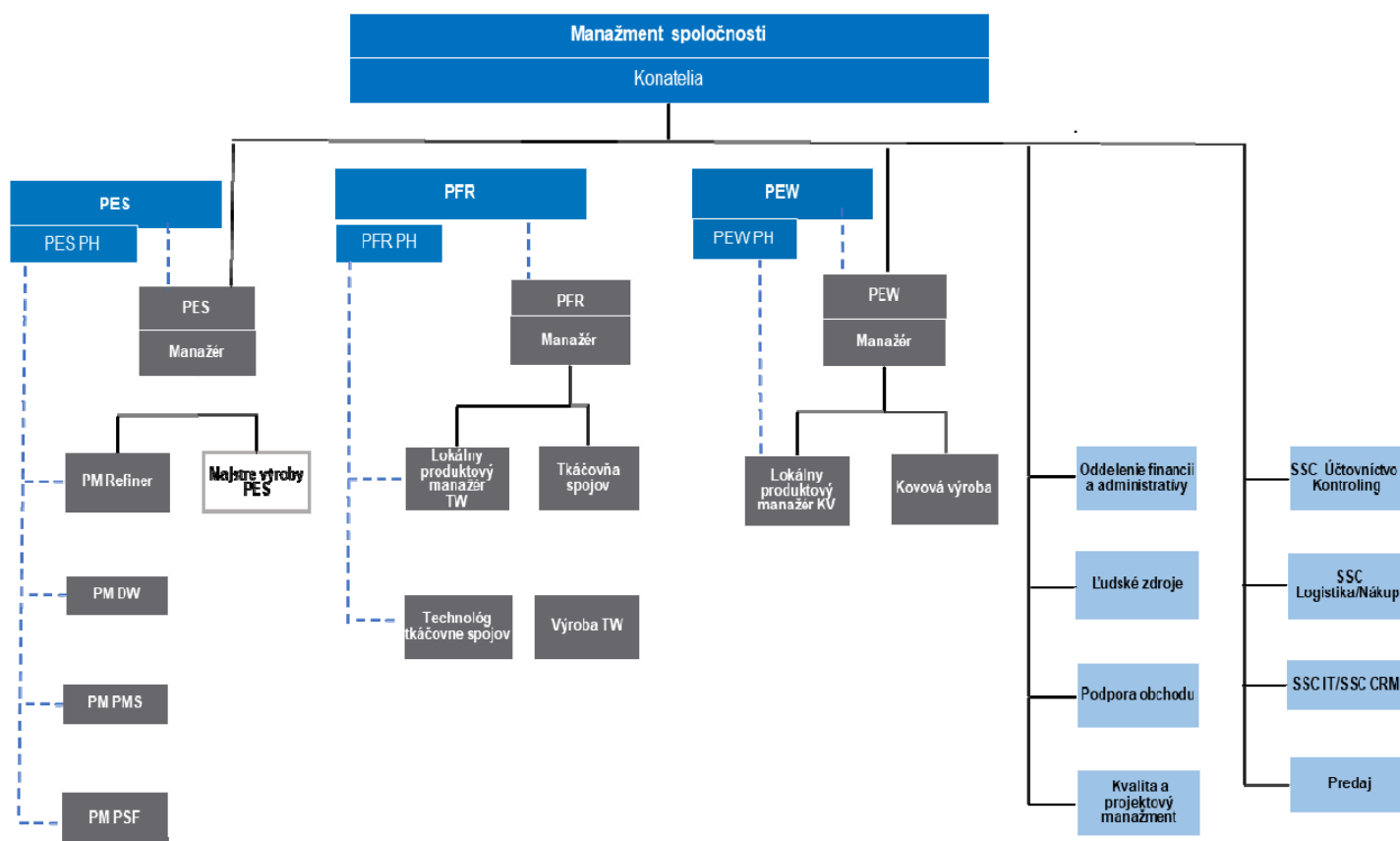
Ďalšie činnosti spoločnosti zapísané v obchodnom registri sú: kúpa tovaru za účelom jeho predaja konečnému spotrebiteľovi (maloobchod); kúpa tovaru za účelom jeho predaja iným prevádzkovateľom živnosti (veľkoobchod); sprostredkovateľská činnosť v oblasti obchodu, výroby a služieb; sprostredkovanie kúpy, predaja a prenájmu



nehnutelností; skladovacie služby; činnosť podnikateľských, organizačných a ekonomických poradcov; reklamné a marketingové služby, prieskum trhu a verejnej mienky; administratívne služby; inžinierska činnosť, stavebné cenárstvo, projektovanie a konštruovanie elektrických zariadení. Spoločnosť Andritz Kufferath s.r.o. nemá organizačnú zložku v zahraničí.

Spoločnosť v roku 2020 nenadobudla a ani nevlastní vlastné akcie, dočasné listy obchodné podiely a akcie, ani dočasné listy a obchodné podiely materskej účtovnej jednotky.

2. ORGANIZAČNÁ ŠTRUKTÚRA



Organizačná štruktúra spoločnosti sa v roku 2020 zmenila len mierne. Jedinou zmenou je zánik strediska Regionálny nákupca SSC a strediska SSC HR, nakoľko objednávateľ týchto služieb sa rozhodol, že objednávané činnosti si zabezpečí vo vlastnej réžii.

Spoločnosť plánuje ďalšie rozširovanie výroby a portfólia poskytovaných služieb, ktoré môže viesť k vzniku nových stredísk či pracovných pozícií. Preto nie sú vylúčené zmeny organizačnej štruktúry aj v roku 2021.

3. ĽUDSKÉ ZDROJE

Spoločnosť evidovala k 31.12.2020 263 zamestnancov, čo predstavuje oproti roku 2019 pokles o 16 zamestnancov. Výraznejší pokles zaznamenala spoločnosť u mužov, a to o 10. Počet žien sa znížil o 6 pracovníčok. K 31.12.2020 spoločnosť zamestnávala 118 žien a 145 mužov. V percentuálnom vyjadrení to predstavuje 44,87% žien a 55,13% mužov. V roku 2020 spoločnosť nevyužívala zamestnávanie prostredníctvom personálnej agentúry.

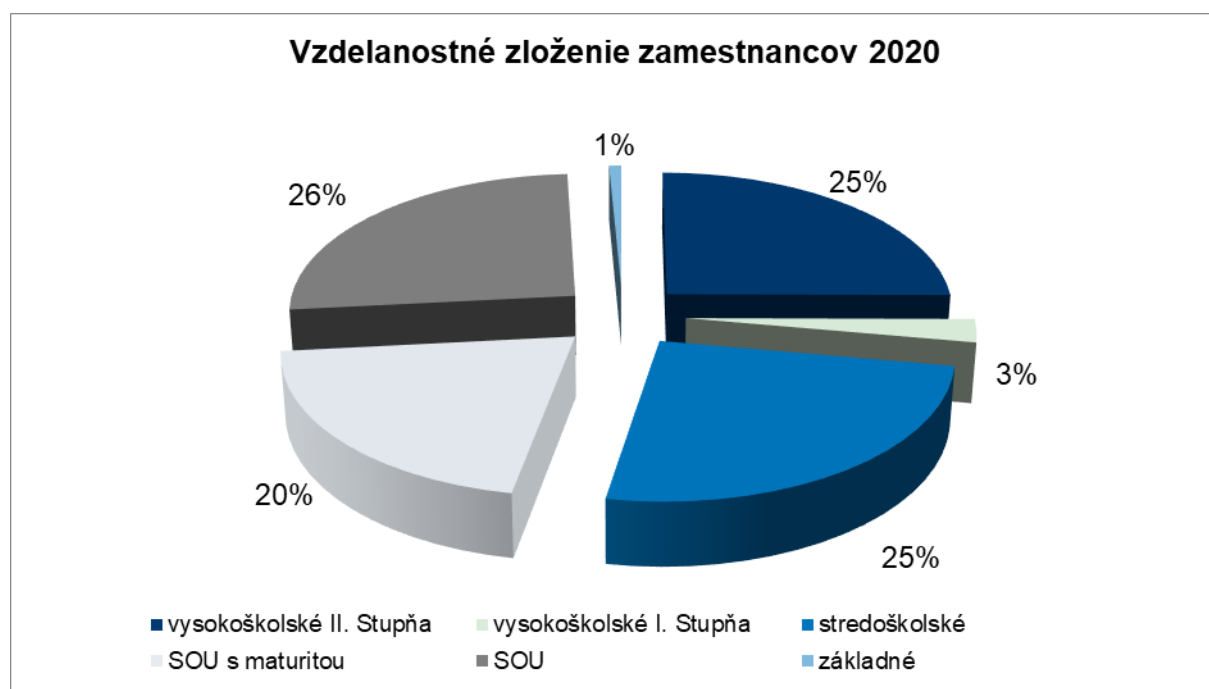
Tab. 1: Vekové zloženie zamestnancov

Ukazovateľ	rok 2020	rok 2019
Priemerný vek zamestnancov	41	40

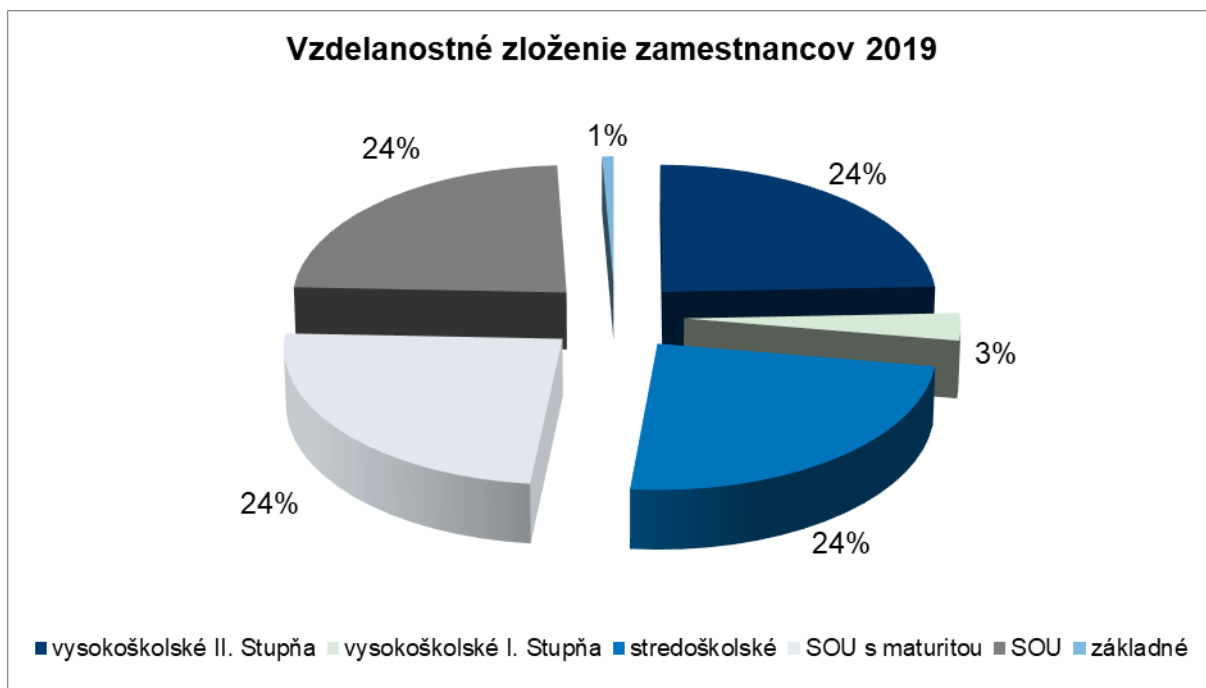
Tab. 2: Vzdelanostné zloženie zamestnancov

Ukazovateľ	rok 2020 počet osôb	rok 2019 počet osôb	rok 2020 % zloženie	rok 2019 % zloženie
vysokoškolské II. stupňa	66	68	25,10%	24,37%
vysokoškolské I. stupňa	7	9	2,66%	3,23%
stredoškolské	66	67	25,10%	24,01%
SOU s maturitou	54	67	20,53%	24,01%
SOU	68	66	25,86%	23,66%
základné	2	2	0,76%	0,72%
Spolu	263	279	100,0%	100,0%

Graf 1:



Graf 2:



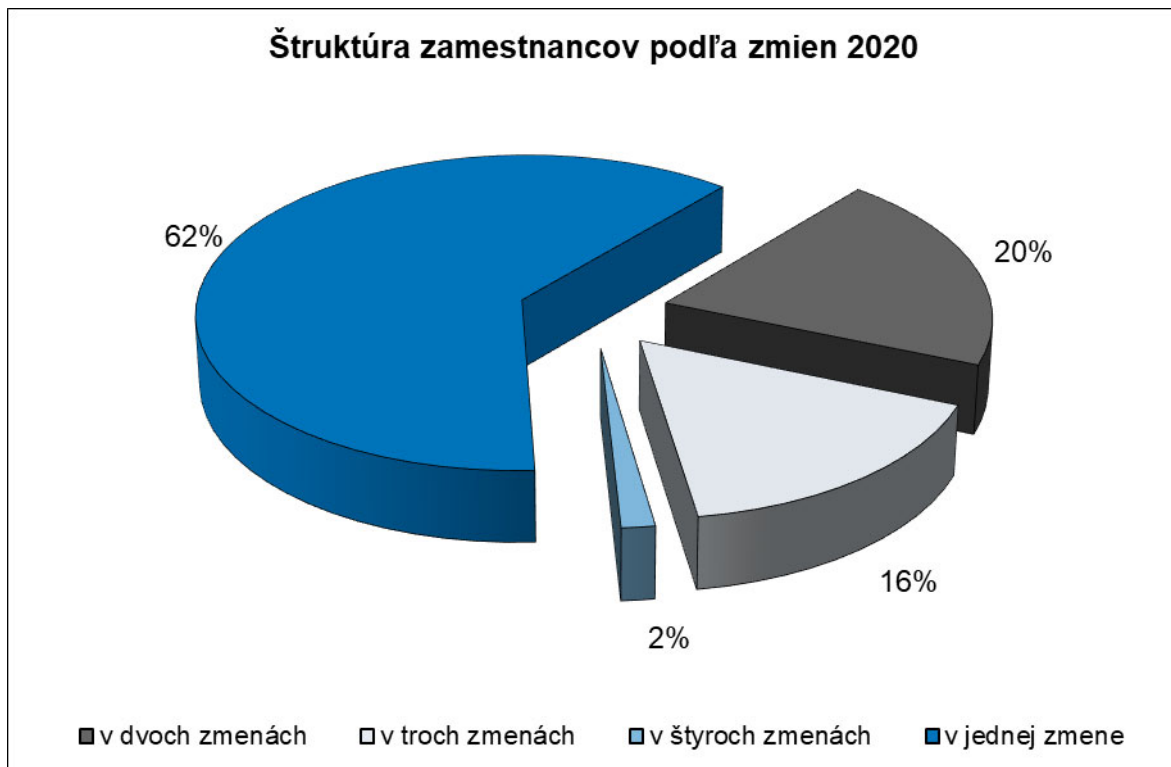
Z porovnania vzdelanostného zloženia zamestnancov v rokoch 2020 a 2019 vyplýva, že vo vzdelanostnom zložení zamestnancov nastali tieto zmeny:

- klesol počet zamestnancov s vysokoškolským vzdelaním o 4 osoby. V percentuálnom vyjadrení ide však o nárast o 0,16%, pretože sa znížil celkový počet zamestnancov. Podiel vysokoškolsky vzdelaných zamestnancov v roku 2020 bol 27,76% z celkového počtu zamestnancov.
- klesol počet zamestnancov so stredoškolským a stredným odborným vzdelaním o 12 osôb. Vyjadrené percentami – ide o pokles o 0,19%. Podiel zamestnancov so stredoškolským vzdelaním a stredným odborným vzdelaním tvoril v roku 2020 spolu 71,49% podiel z celkového počtu zamestnancov.

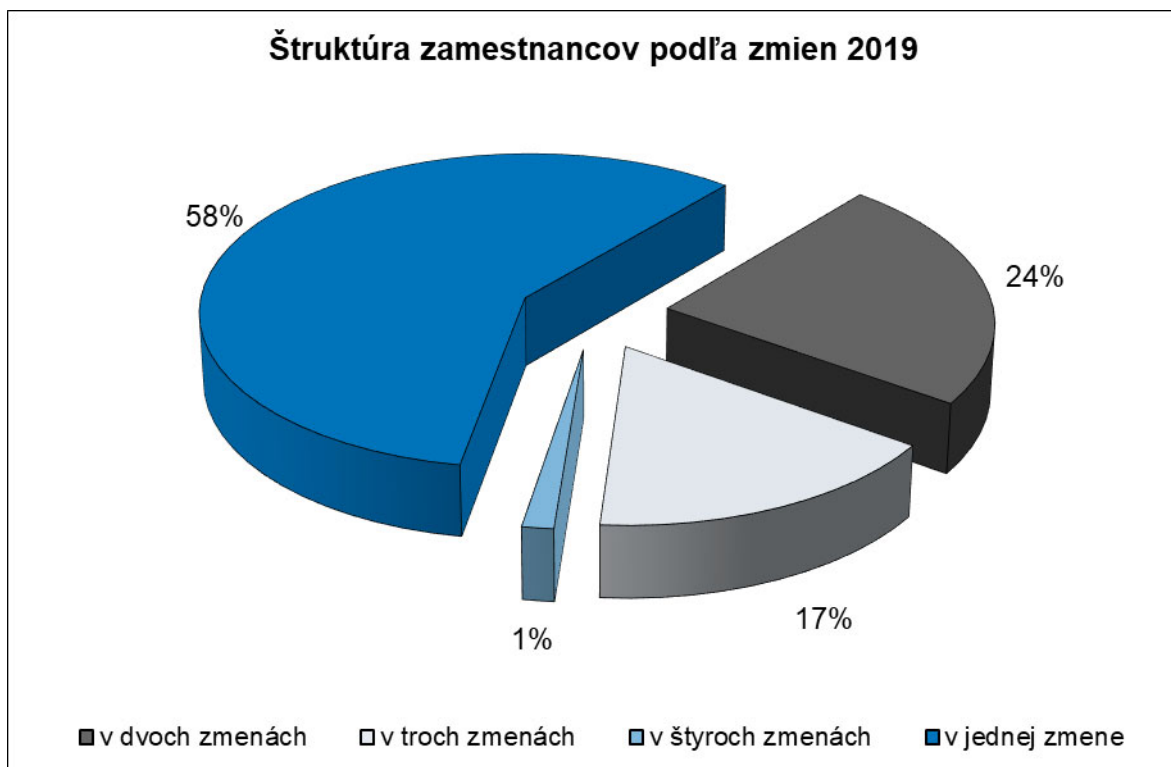
Tab. 3: Štruktúra zamestnancov podľa zmien

Ukazovateľ	rok 2020 počet osôb	rok 2019 počet osôb	rok 2020 % zloženie	rok 2019 % zloženie
počet pracovníkov, ktorí pracujú na zmeny	100	116	38,0%	41,6%
v dvoch zmenách	53	66	20,2%	23,7%
v troch zmenách	43	46	16,3%	16,5%
v štyroch zmenách	4	4	1,5%	1,4%
v jednej zmene	163	163	62,0%	58,4%
Spolu	263	279	100,0%	100,0%

Graf 3:



Graf 4:



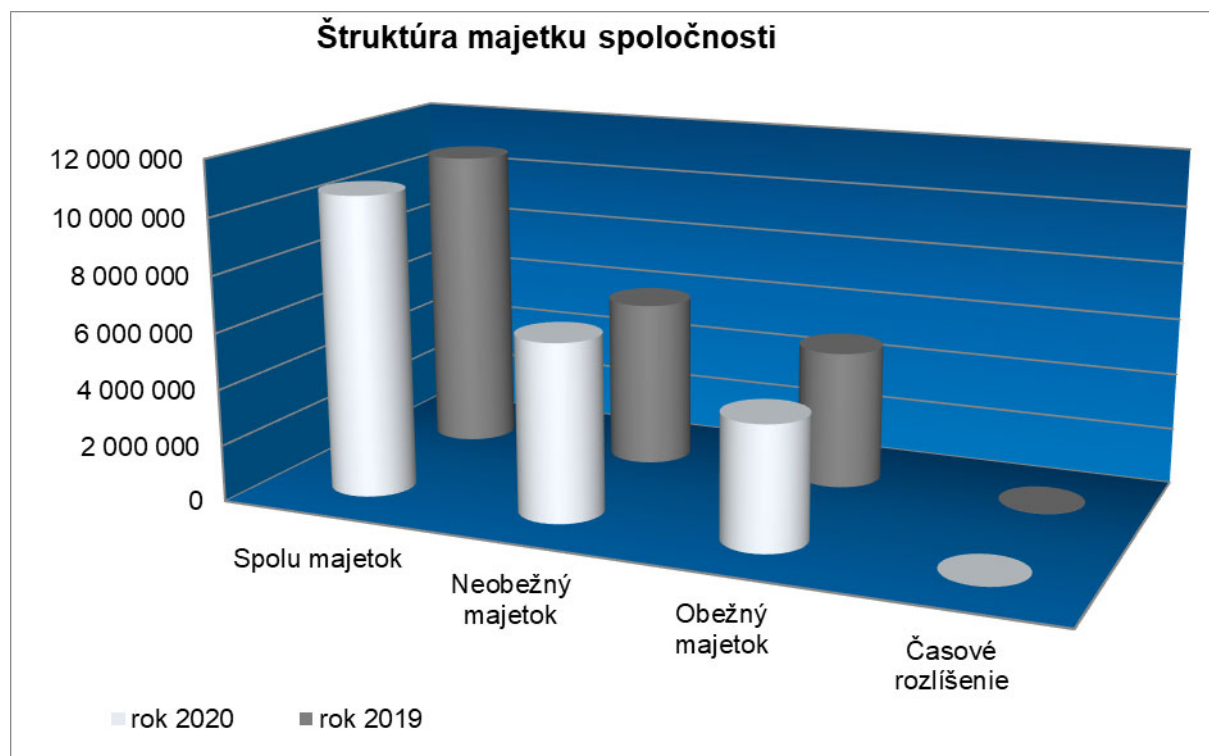
4. MAJETKOVÁ A KAPITÁLOVÁ ŠTRUKTÚRA SPOLOČNOSTI

4.1 Finančná situácia spoločnosti

Tab. 4: Štruktúra majetku spoločnosti (v €)

Názov majetku	rok 2020	rok 2019	rozdiel	% podiel rok 2020	% podiel rok 2019	index rastu 2020/2019	Zvýš./ Zniž. %
Spolu majetok	10 663 856	10 810 695	-146 839	100,00	100,00	0,986	-1,36
Neobežný majetok	6 288 337	5 913 930	374 407	58,97	54,70	1,063	6,33
Obežný majetok	4 373 971	4 882 412	-508 441	41,02	45,16	0,896	-10,41
Časové rozlíšenie	1 548	14 353	-12 805	0,01	0,13	0,108	-89,21

Graf č. 5:



V štruktúre majetku spoločnosť Andritz Kufferath s.r.o. v roku 2020 zaznamenala:

- zvýšenie podielu neobežného majetku na celkovom majetku oproti roku 2019 o 6,33 %
- zníženie podielu obežného majetku na celkovom majetku oproti roku 2019 o 10,41 %

Spoločnosť v roku 2020 vykázala celkovú výšku majetku v hodnote 10 663 856 €. **Celková hodnota majetku** spoločnosti v roku 2020 sa oproti roku 2019 znížila o 146 839 € t.j. o 1,36 %.

Na celkovej hodnote majetku spoločnosti mal najvyšší podiel neobežný majetok v hodnote 6 288 337 € t. j. 58,97 %. V štruktúre neobežného majetku majú najväčšie zastúpenie prevádzkové stavby v zostatkovej hodnote 4 038 031 €, t. j. 64,21 %. Nasledujú stroje, prístroje a zariadenia v zostatkovej hodnote 1 016 293 €, t.j. 16,16 % a pozemky v účtovnej hodnote 649 768 €, t.j. 10,33 %.

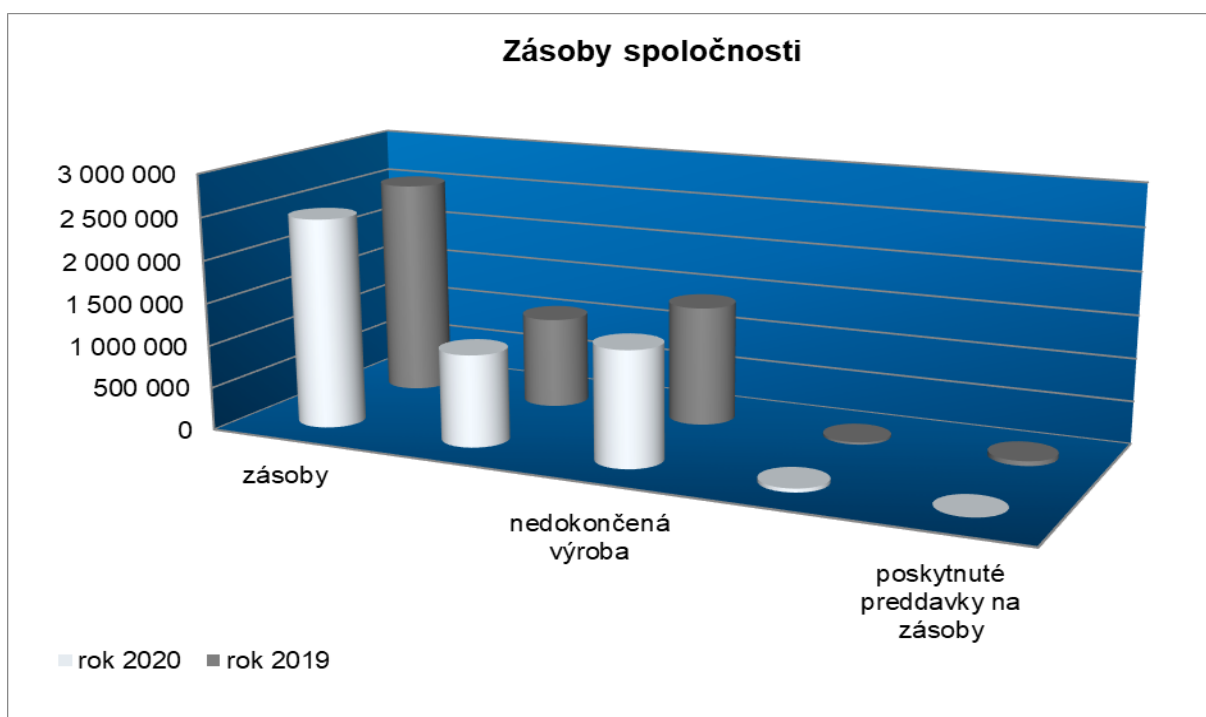
Neobežný majetok spoločnosti sa zvýšil oproti roku 2019 o 374 407 €, t.j. o 6,33 % . Na zvýšenie zostatkovej hodnoty neobežného majetku vplývalo obstaranie nového majetku v hodnote 901 528 €, pričom hodnota strojov a zariadení sa neznížila. Odpisy majetku spoločnosti predstavovali 527 120 €.

Obežný majetok spoločnosti k 31.12.2020 mal celkovú hodnotu 4 373 971 €. Na celkovom majetku spoločnosti to predstavuje podiel 41,02 %. Oproti roku 2019 sa hodnota obežného majetku spoločnosti znížila o 508 441 €, t. j. o 10,41 % . Štruktúra obežného majetku bola nasledovná :

Zásoby – v roku 2020 sa znížili o 87 438 € t.j. o 3,43 % , z toho:

- materiál sa zvýšil o 7 131 € t. j. o 0,67 %
- nedokončená výroba sa znížila o 57 465 € t.j. o 4,10 %

Graf č. 6



Krátkodobé pohľadávky sa znížili o 431 381 €, t. j. o 19,41 % z toho:

- pohľadávky z obchodného styku voči podnikom v skupine sa znížili o 120 762 €, t.j. o 7,01%
- ostatné pohľadávky voči prepojeným osobám sa znížili o 143 737 €, t.j. o 72,20 %
- daňové pohľadávky sa znížili o 176 030 €, t. j. o 64,74 %
- ostatné pohľadávky z obchodného styku sa zvýšili o 18 353 €, v percentuálnom vyjadrení o 154,08 %

Stav peňazí na účtoch spoločnosti sa zvýšil o 10 378 €.

Stav peňazí na bankovom účte k 31.12.2020 bol 119 135 €, čo bolo o 10 378 € viac ako v roku 2019.

Spoločnosť využíva tzv. vnútroskupinové financovanie, prostredníctvom ktorého má k dispozícii finančné prostriedky za úhrady svojich pohľadávok v rámci skupiny na vnútornom účte bez nutnosti ich okamžitého prevodu na svoj bankový účet. Vnútorný účet zároveň poskytuje spoločnosti možnosť uhrádzať svoje záväzky v rámci skupiny.

Graf č. 7



4.2 Štruktúra zdrojov financovania spoločnosti (údaje sú v €)

Tab. 5: Zdroje financovania spoločnosti (v €)

Ukazovateľ	rok 2020	rok 2019	rozdiel	% podiel rok 2020	% podiel rok 2019	index rastu 2020/2019
Spolu vlastné imanie a záväzky	10 663 856	10 810 695	- 146 839	100,00	100,00	0,986
Vlastné imanie	8 121 087	7 622 038	499 049	76,16	70,50	1,065
Záväzky	2 542 769	3 188 657	-645 888	23,84	29,50	0,797
Časové rozlíšenie	0	0	0	0	0,00	0,000

Graf č. 8



Spoločnosť Andritz Kufferath s.r.o. zaznamenala v roku 2020 zvýšenie vlastného imania o 499 049 €.

Na základe zápisu zo zasadnutia valného zhromaždenia bol hospodársky výsledok za rok 2019, t.j. zisk vo výške 320 688 €, rozdelený nasledovne:

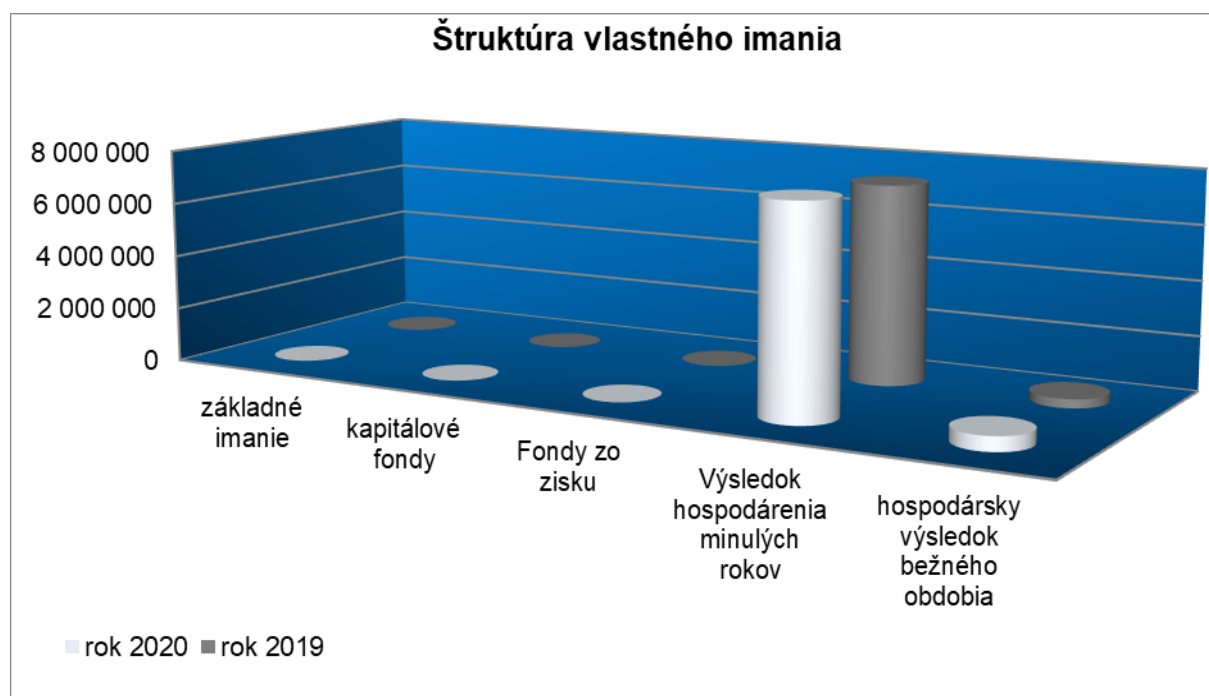
- Časť zisku vo výške 20 688 € sa odvieďa do sociálneho fondu spoločnosti
- Zvyšná časť zisku vo výške 300 000 € sa ponechala na účte nerozdeleného zisku z predchádzajúcich období

Základné imanie sa nezvyšovalo. Nevytvárali sa ani žiadne kapitálové fondy. Fondy zo zisku zostali takisto bez zmeny.

Tab. 6: Štruktúra vlastného imania (v €)

Ukazovateľ	rok 2020	rok 2019	rozdiel v €	% podiel rok 2020	% podiel rok 2019	index rastu 2020/2019
Základné imanie	6 639	6 639	0	0,08	0,09	1,00
Kapitálové fondy	0	0	0	0,00	0,00	0,00
Fondy zo zisku	9 294	9 294	0	0,11	0,12	1,00
Výsledok hospodárenia minulých rokov	7 584 916	7 285 417	299 499	93,40	95,58	1,04
Hospodársky výsledok bežného obdobia	520 238	320 688	199 550	6,41	4,21	1,62
Vlastné imanie	8 121 087	7 622 038	499 049	100,00	100,00	1,07

Graf č. 9



Závazky spoločnosti za rok 2020 dosiahli celkovú hodnotu 2 542 769 € a ich štruktúra bola nasledovná:



Tab. 7: Závazky spoločnosti (v €)

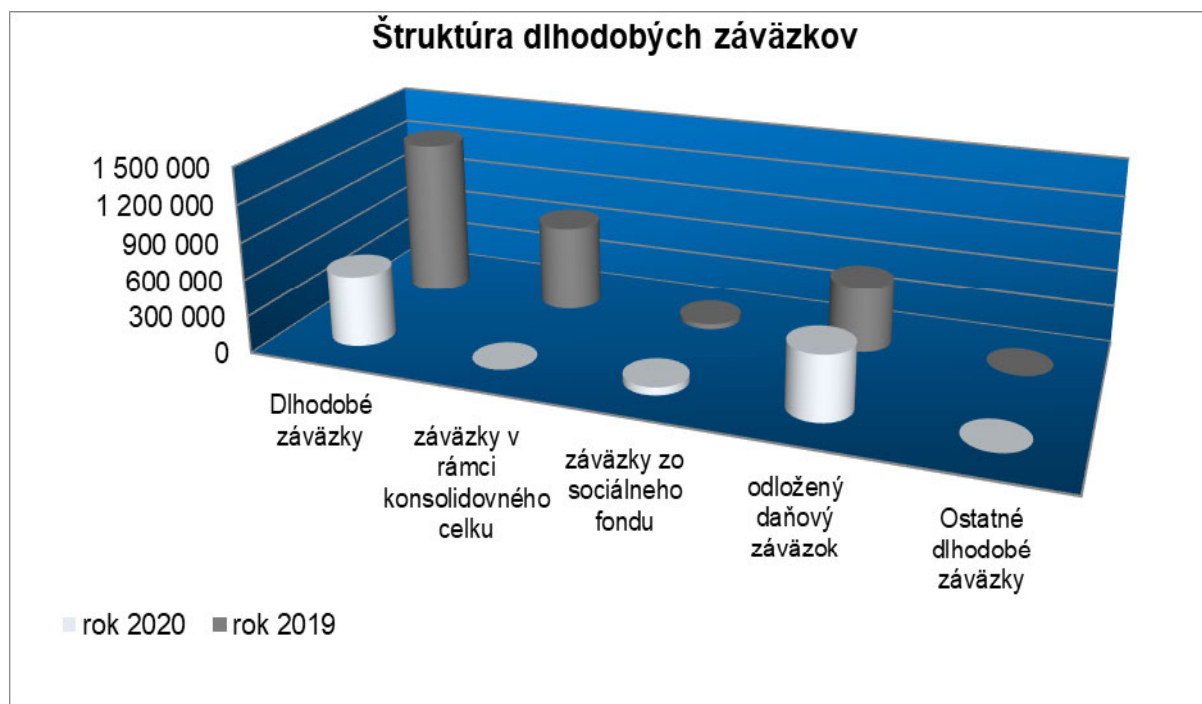
Ukazovateľ	rok 2020	rok 2019	absolútny rozdiel v €	index rastu 2020/2019
Rezervy	541 224	257 117	284 107	2,10
Dlhodobé záväzky	577 446	1 269 313	-691 867	0,45
záväzky v rámci konsolidovaného celku	0	700 000	-700 000	0,00
záväzky zo sociálneho fondu	62 055	43 595	18 460	1,42
odložený daňový záväzok	515 391	525 718	-10 327	0,98
Ostatné dlhodobé záväzky	0	0	0	0
Krátkodobé záväzky	1 424 099	1 662 227	-238 128	0,86
záväzky z obchodného styku	587 927	569 270	18 657	1,03
záväzky v rámci konsolidovaného celku	133 793	160 725	-26 932	0,83
záväzky voči zamestnancom	302 958	286 088	16 870	1,06
záväzky zo sociálneho zabezpečenia	221 816	201 467	20 349	1,10
daňové záväzky	165 698	55 018	110 680	3,01
ostatné záväzky voči prepojeným ÚJ	0	380 000	-380 000	0,00
ostatné záväzky	11 907	9 659	2 248	1,23
Záväzky celkom	2 542 769	3 188 657	-645 888	0,80

Celkové záväzky spoločnosti sa v roku 2020 oproti roku 2019 znížili o 645 888 €, t. j. o 20,26 %.

Dlhodobé záväzky spoločnosti sa znížili o 691 867 €. Ich štruktúra je nasledovná:

- dlhodobé záväzky v rámci konsolidovaného celku sa znížili o 700 000 €, táto čiastka predstavuje zníženie stavu dlhodobého úveru zo spoločnosti Andritz AG, Graz, z ktorého bola v roku 2020 splatená celková zvyšná suma vo výške 700 000 €.
- záväzky voči zamestnancom zo sociálneho fondu sa zvýšili o 18 460 €,
- odložený daňový záväzok sa znížil o 10 327 €, a to z rozdielu účtovných a daňových zostatkových cien dlhodobého majetku spoločnosti.

Graf č. 10



Krátkodobé rezervy tvorila spoločnosť Andritz Kufferath vo výške 541 224 €. V porovnaní s rokom 2019 to bolo o 284 107 € viac. Na výške krátkodobých rezerv sa najvýraznejšie podieľali:

- rezervy na odmeny, dochádzkový bonus a nevyčerpané dovolenky vo výške 334 709 €
- rezervy na nezrealizované náklady a možné budúce straty vo výške 66 082 €.
- rezervy na záručné opravy vo výške 51 000 €
- rezervy na odstupné zamestnancom 35 000 €

Krátkodobé záväzky k 31.12.2020 spoločnosť evidovala v hodnote 1 424 099 €. Oproti roku 2019 to znamená zníženie o 238 128 €. Ich štruktúra je nasledovná:

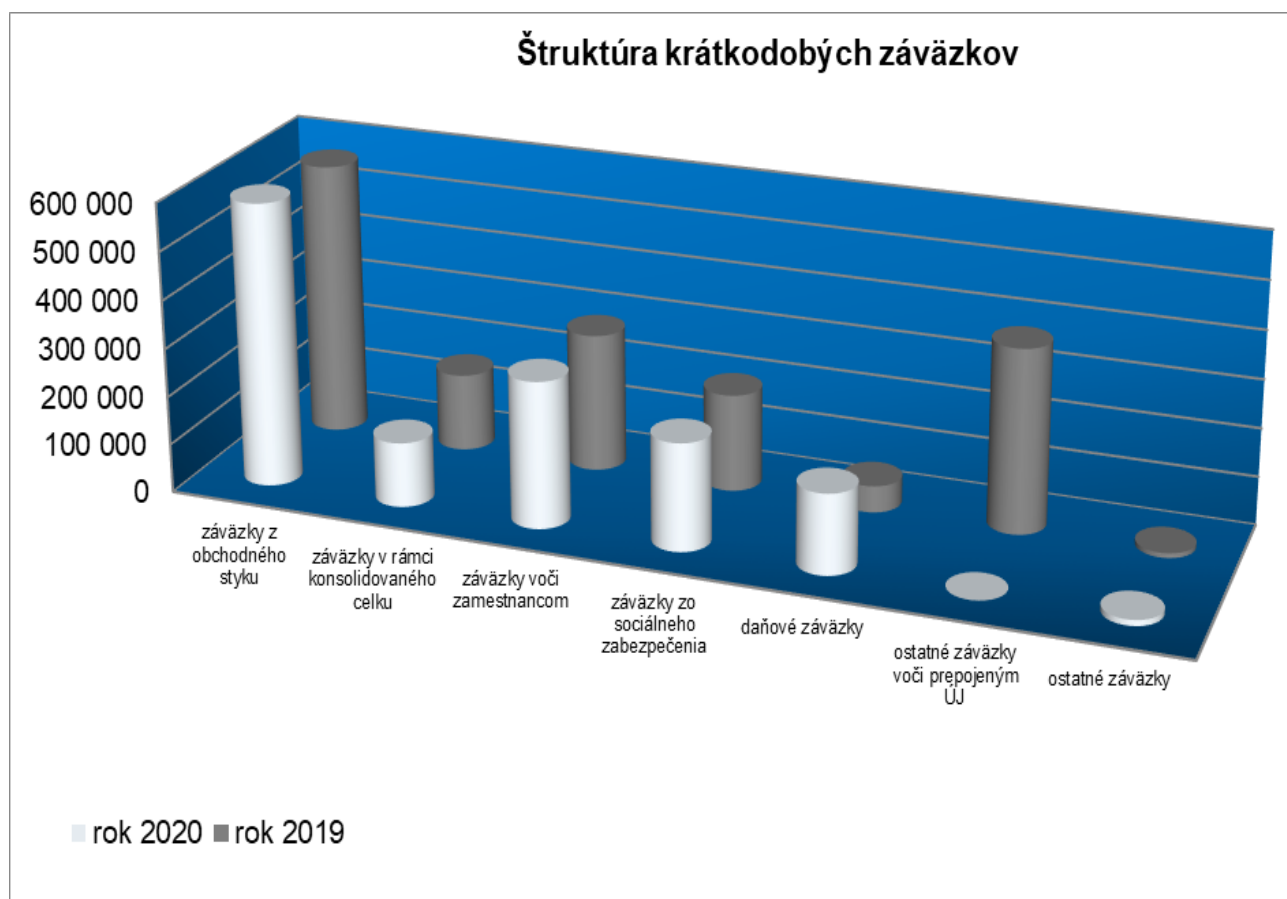
- záväzky z obchodného styku voči externým dodávateľom - k 31.12.2020 sa v porovnaní s predchádzajúcim rokom zvýšili o 18 657 €. Najvyššie položky krátkodobých záväzkov boli voči dodávateľovi drôtu vo výške 37 888 € (J.G.Dahmen GmbH), voči dodávateľovi nerezových tyčí 72 708 € (Stappert Slovensko a.s.), 48 919 € (Nerezové materiály, s.r.o.), voči dodávateľovi energií 33 728 € (Slovenský plynárenský priemysel, a.s.) a voči investičným dodávateľom 24 093 € (NCH Slovakia, s.r.o.) a 38 632 € (Ing. Jozef Horniak - VIALLE).
- záväzky z obchodného styku voči podnikom v skupine v rámci konsolidovaného celku - v roku 2020 sa znížili o 26 932 €. Voči spoločnosti Andritz AG spoločnosť evidovala k 31.12.2020 záväzok vo výške 100 899 €, z toho za servis informačných technológií v hodnote 77 884 €. Tieto záväzky boli uhradené v lehote splatnosti. Záväzky voči podnikom v skupine k 31.12.2019 spoločnosť evidovala vo výške

145 526 €, z toho najvýznamnejšia položka voči spoločnosti Andritz AG za servis informačných technológií bola vo výške 131 478 €.

- Daňový záväzok spoločnosti bol k 31.12.2020 oproti roku 2019 vyšší o 110 680 €. K 31.12.2020 spoločnosť evidovala daňový záväzok vo výške 165 698 €, z čoho záväzok na daň z príjmov právnických osôb je 107 842 € a záväzok na daň zo závislej činnosti fyzických osôb je 57 572 €.
- Záväzky voči zamestnancom sa zvýšili o 16 870 € a záväzky zo sociálneho poistenia sa zvýšili o 20 349 €, čo súvisí s nárastom miezd.
- Ostatné záväzky voči prepojeným osobám sa znížili o 380 000 €. Krátkodobý úver, ktorý spoločnosť vykazovala v evidencii k 31.12.2019 vo výške 380 000 € voči spoločnosti Andritz AG, bol v roku 2020 splatený v plnej výške.

Spoločnosť si svoje krátkodobé záväzky si v priebehu roku 2020 plnila riadne a včas.

Graf č. 11





5. HOSPODÁRENIE SPOLOČNOSTI

5.1 Hospodárska situácia spoločnosti

Spoločnosť uzavrela rok 2020 s hospodárskym výsledkom - ziskom po zdanení vo výške 520 238 €. A to aj napriek poklesu objednávok, spôsobenému pandémiou nového Koronavírusu. Oproti plánu na rok 2020 boli objednávky nižšie o 489 000 €. Celkové prijaté objednávky za rok 2020 boli v hodnote 10 330 000 €. V medziročnom porovnaní s rokom 2019 to predstavuje pokles o 776 000 €, vyjadrené v percentách -6,99%. Najvýraznejšie sa pandémia podpísala na poklese objednávok v divízii PEW (kovová výroba), kde výpadok objednávok predstavoval -19%.

Pokles prijatých objednávok sa prejavil aj na tržbách spoločnosti (tržby z predaja výrobkov a výrobných služieb). Plánovaný predaj bol na úrovni 10 819 000 € a predaj v roku 2020 dosiahol sumu 10 113 000 €. V porovnaní s rokom 2019 je to menej o 1 358 000 €, t. j. -11,84%.

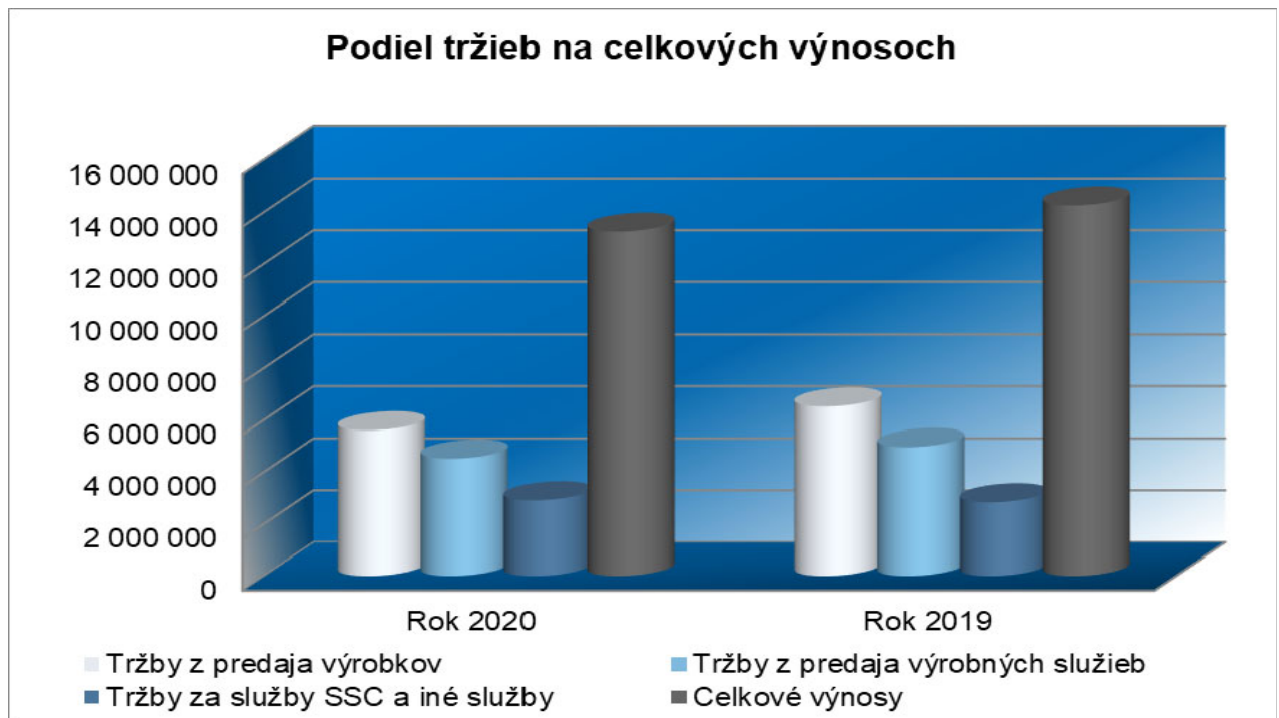
K pozitívnemu hospodárskemu výsledku v roku 2020 svojou činnosťou prispeli aj tzv. SSC strediská (Shared Service Center – centrum zdieľaných služieb). Tržby SSC stredísk v roku 2020 oproti roku 2019 vzrástli na 2 909 820 €, čo predstavuje medziročné zvýšenie o 77 301 € (2,73%). SSC tržby tak pokračovali v kontinuálnom raste, keďže zaznamenali medziročný nárast aj v roku 2019 (24,40%).

V štruktúre výnosov naďalej dominujú tržby za výrobky. Tržby za výrobky v roku 2020 dosiahli podiel 42,29% z obratu, kým tržby za výrobné služby 34,08%. V roku 2019 predstavovali tržby za výrobky 45,71% a tržby za výrobné služby 34,75% podiel z obratu. Podiel tržieb za služby SSC na celkovom obrate vzrástol v roku 2020 na 21,97%, čo je oproti roku 2019 viac o 2,11%.

Z nákladových položiek materiálové náklady medziročne klesli o 23,3%, náklady na opravy a údržbu klesli o 33,08%, spotreba energií klesla o 6,64%. Klesajúci trend mali aj osobné náklady, ktoré oproti roku 2019 klesli o 271 278 €, t. j. o 3,54%. Významný pokles zaznamenali aj ostatné služby, ktoré medziročne klesli o 13,53%. Medzi službami dominovali IC (intercompany), t. j. vnútro podnikové služby, ktoré vzrástli o 22,87% a prepravné služby, i keď tieto medziročne klesli o 3,03%.

Pokles prijatých objednávok v roku 2020, ktorý bol spôsobený pandémiou Koronavírusu ešte zvýšil dôraz na efektívne využívanie materiálu a energií ako aj na zvyšovanie efektívnosti výrobného procesu predovšetkým cestou zvyšovania produktivity práce, skracovaním výrobných časov a dodacích termínov. Predovšetkým vďaka úsporným opatreniam a opatreniam na zvyšovanie efektivity bola hospodárska situácia spoločnosti v roku 2020 stabilizovaná.

Graf č. 12



Celkové výnosy spoločnosti za rok 2020	13 242 263 €
Celkové náklady spoločnosti za rok 2020	12 548 811 €
Hospodársky výsledok pred zdanením – zisk	693 452 €

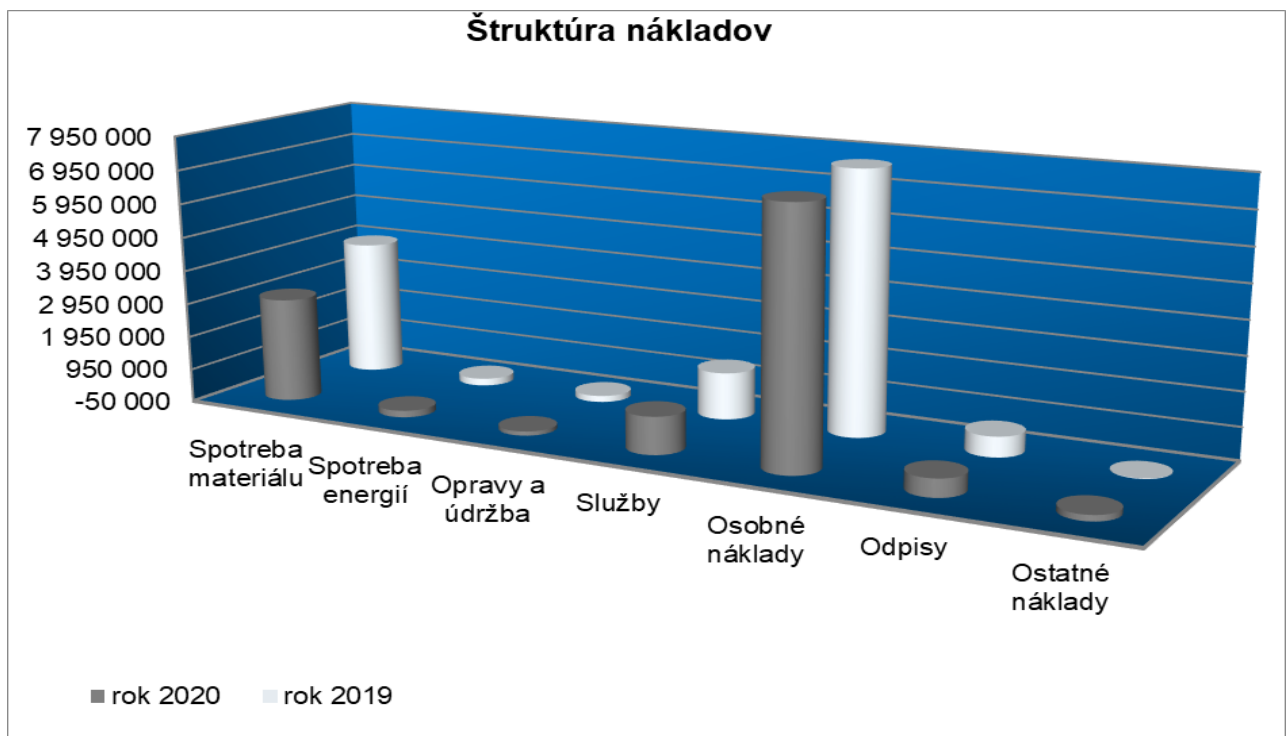
5.2 Náklady spoločnosti

Štruktúra celkových nákladov spoločnosti v najväčších nákladových položkách za rok 2020 je nasledovná:

Tab. 8: Prehľad nákladov spoločnosti (v €)

Ukazovateľ	rok 2020	rok 2019	absolútny rozdiel	index rastu
Spotreba materiálu	3 065 951	3 998 599	-932 648	0,767
Spotreba energií	195 783	209 699	-13 916	0,934
Opravy a údržba	122 768	183 444	-60 676	0,669
Ostatné služby	1 100 622	1 387 600	-286 978	0,793
Osobné náklady	7 409 452	7 681 180	-271 728	0,965
Odpisy	527 120	597 711	-70 591	0,882
Ostatné náklady	127 115	-181 866	308 981	-0,699
Spolu	12 548 811	13 876 367	-1 327 556	0,904

Graf č. 13



Najvýznamnejšími položkami nákladov v roku 2020 boli:

- spotreba materiálu a energií vo výške 3 261 734 €, z toho:
 - spotreba základného materiálu 1 335 289 € (771 263 € nerezové tyče, 564 226 € drôt, plastová tkanina, kovová tkanina). V porovnaní s rokom 2019 je to o 325 016 € menej. Pokles materiálových nákladov súvisí s poklesom prijatých objednávok v roku 2020.
 - spotreba energií 195 783 €, čo je oproti roku 2019 menej o 13 916 € (6,64%).
 - spotreba náhradných dielov 159 412 €, t.j. o 55 094 € menej ako v roku 2019
- osobné náklady vo výške 7 409 452 €, oproti roku 2019 to je pokles o 271 728 €, t. j. o 3,54%. Pokles osobných nákladov odzrkadľuje zníženie počtu pracovníkov o 16. Kým na konci roka 2019 spoločnosť evidovala 279 zamestnancov, na konci roka 2020 to bolo 263 zamestnancov.
- služby vo výške 1 223 390 €, z toho:
 - náklady na opravy a udržiavanie vo výške 122 768 €, oproti roku 2019 boli nižšie o 60 676 €, t. j. o 33,08%
 - prepravné náklady vo výške 171 477 € sa znížili o 5 358 €, t.j. o 3,03%
 - služby v rámci skupiny vo výške 355 632 € sa zvýšili o 66 195 €, t.j. o 22,87%
 - náklady na cestovné vo výške 44 270 € sa znížili o 116 433€ t.j. o 72,45%
 - náklady na zvracacie služby vo výške 61 739 sa znížili o 51 295 €, t.j. o 45,38%

Spoločnosť nemá náklady na výskum a vývoj, pretože výskum a vývoj sa realizuje v sesterských firmách a v materskej spoločnosti.

5.3 Výnosy spoločnosti

Tab. 9: Prehľad výnosov spoločnosti (v €)

Ukazovateľ	Rok 2020	Rok 2019	Absolútny rozdiel	Index rastu
Tržby z predaja výrobkov	5 600 776	6 516 609	-915 833	0,859
Tržby z predaja služieb	7 422 477	7 786 793	-364 316	0,953
Zmena stavu vnútroorganizačných zásob	- 40 063	- 174 890	134 827	0,229
Aktivácia	35 513	0	35 513	
Tržby z predaja DM a zásob	29 050	5 516	23 534	5,266
Ostatné výnosy	194 510	122 416	72 094	1,589
Celkové výnosy	13 242 263	14 256 444	-1 014 181	0,929

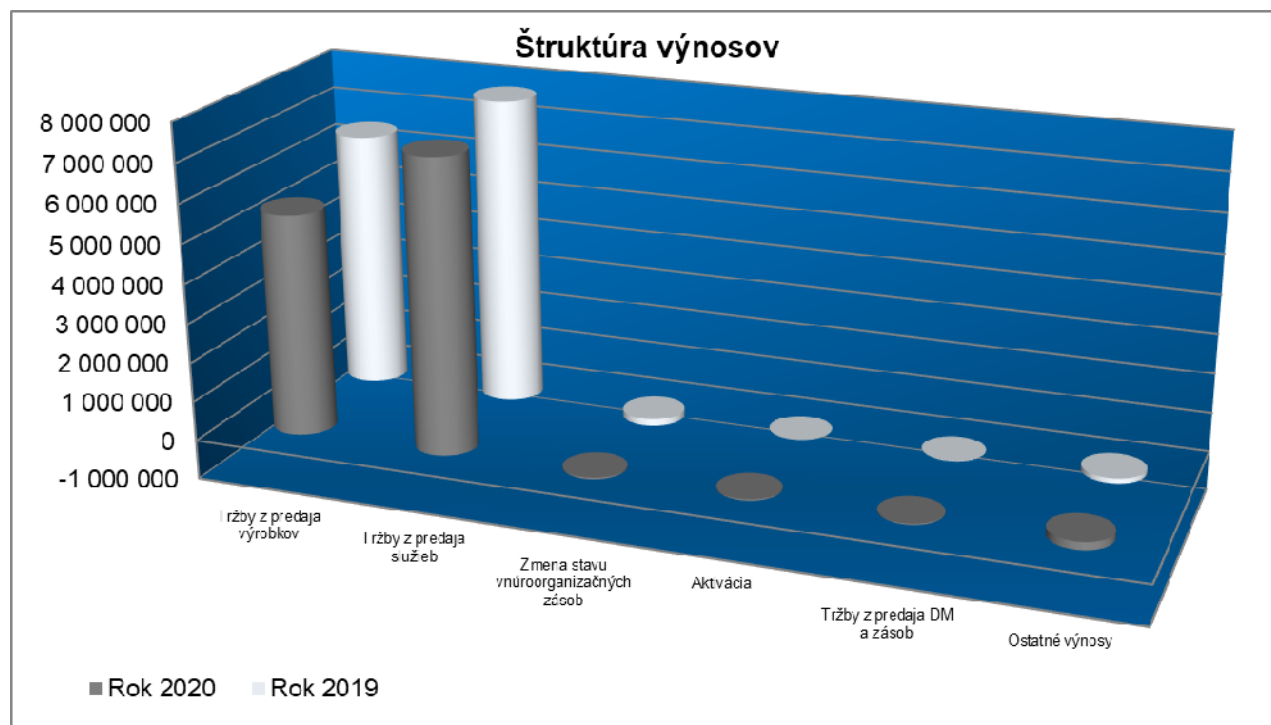
Spoločnosť Andritz Kufferath s.r.o. v roku 2020 dosiahla tržby:

- z predaja vlastných výrobkov v hodnote 5 600 776 €
- z predaja služieb v hodnote 7 422 477 €

Vývoj tržieb v roku 2020 bol negatívny. V porovnaní s rokom 2019 boli tržby nižšie o 1 014 181 €, t.j. pokles o 7,11%.

Hlavným teritóriom predaja výrobkov a služieb bola Spolková republika Nemecko, kde objem predaja dosiahol hodnotu 9 399 838 € (72,18%).

Graf č. 14





5.4 Daňové zaťaženie spoločnosti

Tab. 10: Daň z príjmov (v €)

Ukazovateľ	jednotka ukazovateľa	Rok 2020	Rok 2019	absolútny rozdiel
HV pred zdanením	€	693 452	380 077	313 375
Základ dane	€	874 003	106 164	767 839
Sadzba dane	%	21	21	0
Daň z príjmov - splatná	€	183 541	22 294	161 247
Daň z príjmov - odložená	€	-10 327	37 095	-47 422
HV po zdanení	€	520 238	320 688	199 550

Spoločnosť Andritz Kufferath s.r.o., Levice, si v roku 2020 splnila všetky daňové a odvodové povinnosti riadne a včas.

V roku 2020 nám vznikla odložená daňová pohľadávka, a to z dôvodu rozdielu medzi zostatkovou hodnotou dlhodobého nehmotného a hmotného majetku a jeho daňovou základňou. Celková hodnota odloženej dane z príjmov sa v roku 2020 znížila o 47 422 €.

5.5 Návrh na rozdelenie zisku po zdanení

Vedenie spoločnosti Andritz Kufferath s.r.o. navrhuje hospodársky výsledok – zisk - po zdanení vo výške 520 238 € rozdeliť nasledovne:

- Na účet nerozdeleného zisku z predchádzajúcich období 273 238 €
- Prídel do sociálneho fondu 47 000 €
- Dividendy 200 000 €.

6. UDALOSTI OSOBITÉHO VÝZNAMU, KTORÉ NASTALI PO SKONČENÍ ÚČTOVNÉHO OBDOBIA

Po 31. decembri 2020 do dňa zostavenia účtovnej závierky nenastali také udalosti, ktoré by si vyžadovali uvedenie v účtovnej závierke k 31. decembru 2020.

7. VPLYV ČINNOSTI SPOLOČNOSTI NA ŽIVOTNÉ PROSTREDIE

Súčasnú globálnu klimatickú zmenu nútia svetových lídrov k sprísňovaniu legislatívy týkajúcej sa ochrany životného prostredia. Spoločnosti sú tak nútené hľadať také výrobné procesy, ktoré minimalizujú negatívny vplyv na životné prostredie.

Prioritou spoločnosti Andritz Kufferath s.r.o. je výroba s čo najnižšími negatívnymi dopadmi na životné prostredie. Tento záväzok je o to významnejší, keďže pri výrobnej činnosti spoločnosti vzniká nebezpečný odpad. Pre bezpečnú likvidáciu nebezpečného odpadu má



spoločnosť uzatvorené zmluvy s tromi externými spoločnosťami zaoberajúcimi sa odvozom a likvidáciou nebezpečného odpadu.

Vo výrobe je zavedený systém dôsledného triedenia odpadov na každom pracovisku. Triedenie odpadu je zavedené i v nevýrobných priestoroch.

Oleje a zvyšky ropných látok sa zachytávajú v čističkách odpadových vôd. Do kanalizácie sa vypúšťajú odpadové vody, ktoré už nepredstavujú nebezpečnú záťaž pre životné prostredie. Spoločnosť taktiež využíva odsávacie zariadenia na odsávanie prachu a nečistôt, ktoré vznikajú pri opracovaní výrobkov.

Na účely vykurovania výrobných hál i kancelárskych priestorov slúžia spoločnosti 3 vlastné kotolne. Na základe týchto zdrojov znečistenia ovzdušia je spoločnosť zaradená do kategórie „stredný znečisťovateľ ovzdušia“.

Spoločnosť Andritz Kufferath s.r.o. dôsledne dodržiava všetky zákony a predpisy týkajúce sa ochrany životného prostredia. Pritom využíva služby poradenskej spoločnosti EKOLIO, s. r. o., ktorá je nápomocná i pri zhodnocovaní odpadu. V spoločnosti sa neustále sledujú, vyhodnocujú a zlepšujú činnosti zamerané na minimalizovanie negatívnych vplyvov na životné prostredie. Cieľom spoločnosti je zaviesť normu ISO 14001.

8. VÝVOJ SPOLOČNOSTI

Pre stabilitu každej výrobnej ale i nevýrobnej spoločnosti je kľúčový dlhodobý pozitívny trend v počte prijatých objednávok. V takom prípade dokáže spoločnosť úspešne čeliť i dočasnému krátkodobému výpadku prijatých objednávok. Takáto situácia nastala počas roku 2020. Pod vplyvom šíriaceho sa Koronavírusu začali objednávky spoločnosti v druhej polovici roka 2020 výrazne klesať. Tento trend sa podpísal pod celkový medziročný pokles prijatých objednávok o 7%, t. j. o 775 586 €. Pokles prijatých objednávok sa prejavil aj v poklese tržieb za výrobky a výrobné služby, ktoré sa v roku 2020 znížili oproti roku 2019 o 11,83%, t. j. o 1 357 450 €. Na túto situáciu spoločnosť reagovala úspornými opatreniami v oblasti nákladov, zvyšovaním produktivity práce a efektivity vo využití pracovného času. Práve to znamenalo, že napriek poklesu prijatých objednávok ako aj poklesu tržieb za výrobky a výrobné služby, spoločnosť uzavrela rok 2020 s pozitívnym hospodárskym výsledkom.

Celkové výnosy spoločnosti dosiahli hodnotu 13 242 263 €. V porovnaní s rokom 2019 je to pokles o 1 014 181 €, t.j. 7,1%. Napriek celkovému poklesu tržieb mierny rast zaznamenali tržby za služby tzv. zdieľaných centier služieb SSC (Shared Service Center), ktoré sa zvýšili o 2,7%. Ich podiel na celkových výnosoch spoločnosti sa zvýšil z 20% z roku 2019 na 21,97% v roku 2020.

Rok 2020 ukázal, že spoločnosť je schopná adekvátne reagovať na krátkodobý výraznejší pokles prijatých objednávok. Popri úsporných opatreniach na strane nákladov k tomu prispela taktiež diverzifikácia výroby a nárast služieb SSC stredísk. Výsledkom toho bolo udržanie kladného hospodárskeho výsledku.

Vedenie spoločnosti však aj naďalej kladie dôraz na maximalizovanie efektívnosti vynaložených nákladov, zvyšovanie produktivity a efektivity práce a zlepšovanie kvality. Dôležitým cieľom spoločnosti zostáva tiež skracovanie výrobného procesu, čo prispieva k lepšiemu uspokojeniu potrieb zákazníka. V náročnom konkurenčnom prostredí výrazne poznačenom pandemiou Koronavírusu, je pre udržanie zákazníkov, ako aj pre získanie



nových zákazníkov, kľúčová vysoká kvalita produktov a poskytovaných služieb v kombinácii s rýchlou a včasnou dodávkou.

Pandémia Koronavírusu sa podpísala aj na realizácii investičných zámerov v roku 2020. Nové investičné zámery boli pozastavené a spoločnosť realizovala len vopred schválené investičné projekty alebo už rozpracované investičné projekty z predchádzajúcich období. Celkový objem investícií v roku 2020 dosiahol sumu 901 528 €. Na nákup strojov a zariadení potrebných k rozšíreniu či modernizácii výroby bolo vynaložených 653 469 € a na investície do správy budov a zariadení smerovalo 248 059 EUR.

V roku 2021 spoločnosť plánuje ďalšie rozširovanie výroby zavedením výroby nových produktov či transferom výroby zo zahraničia. Investičný plán pre rok 2021 počíta so sumou 502 000 €. Na zvýšenie výrobných kapacít je vyčlenených 166 000 €. Na modernizáciu existujúcich výrobných zariadení je plánovaných 156 000 €. Do správy budov a zariadení plánuje spoločnosť investovať 150 000 € a investície v oblasti IT sú naplánované v sume 30 000 €.

Spoločnosť pri realizácii investičných zámerov okrem rozširovania výrobných kapacít prihliada aj na diverzifikáciu výrobného portfólia firmy, čo posilňuje schopnosť spoločnosti zvládať výkyvy trhu.

Popri trvalých cieľoch, ktorými sú zvyšovanie bezpečnosti a ochrany zdravia pri práci, zvyšovanie produktivity a efektivity práce, skracovanie času výroby a zlepšovanie kvality, je ďalším cieľom úspešná realizácia nových plánovaných transferov a tiež dokončenie už začatých transferov výroby nových produktov. Pri naplnení plánu prichádzajúcich objednávok, spolu s úspešným zrealizovaním plánovaných investícií a dosiahnutím plánovanej úrovne produktivity a efektivity práce plánuje spoločnosť pre rok 2021 zisk (EBITA) vo výške 726 000 EUR.

V Leviciach, dňa 11 .06. 2021

Predkladá: Ing. Vladimír Zacher
konateľ spoločnosti



SÚVAHA (údaje sú v €)

Ukazovateľ	Stav k 31.12.2020	Stav k 31.12.2019	% podiel 2020/2019
SPOLU MAJETOK	10 663 856	10 810 695	98,64
NEOBEŽNÝ MAJETOK	6 288 337	5 913 930	106,33
Dlhodobý nehmotný majetok	2 949	5 309	55,55
Dlhodobý hmotný majetok	6 285 388	5 908 621	106,38
Dlhodobý finančný majetok	0	0	0,00
OBEŽNÝ MAJETOK	4 373 971	4 882 412	89,59
Zásoby	2 463 865	2 551 303	96,57
Dlhodobé pohľadávky	0	0	0,00
Krátkodobé pohľadávky	1 790 971	2 222 352	80,59
Finančné účty	119 135	108 757	109,54
			0,00
ČASOVÉ ROZLIŠENIE	1 548	14 353	10,79
SPOLU VLASTNÉ IMANIE A ZÁVÄZKY	10 663 856	10 810 695	98,64
VLASTNÉ IMANIE	8 121 087	7 622 038	106,55
Základné imanie	6 639	6 639	100,00
Kapitálové fondy	0	0	0,00
Fondy zo zisku	9 294	9 294	100,00
Výsledok hospodárenia minulých rokov	7 584 916	7 285 417	104,11
Výsledok hospodárenia za účtovné obdobie	520 238	320 688	162,23
ZÁVÄZKY	2 542 769	3 188 657	79,74
Dlhodobé záväzky	577 446	1 269 313	45,49
Krátkodobé záväzky	1 424 099	1 662 227	85,67
Rezervy	541 224	257 117	210,50
Bankové úvery a výpomoci	0	0	0,00
ČASOVÉ ROZLIŠENIE	0	0	0,00



VÝKAZ ZISKOV A STRÁT (údaje sú v €)

Ukazovateľ	Stav k 31.12.2020	Stav k 31.12.2019	% podiel 2020/2019
Čistý obrat	13 023 253	14 303 402	91,05
Výnosy z hospodárskej činnosti	13 242 263	14 256 444	92,89
Tržby z predaja tovaru	0	0	x
Tržby z predaja vlastných výrobkov	5 600 776	6 516 609	85,95
Tržby z predaja služieb	7 422 477	7 786 793	95,32
Zmeny stavu vnútroorganizačných zásob	-40 063	-174 890	22,91
Aktivácia	35 513	0	x
Tržby z predaja DNHM,DHM a materiálu	29 050	5 516	526,65
Ostatné výnosy z hospodárskej činnosti	194 510	122 416	158,89
Náklady na hospodársku činnosť spolu	12 534 263	13 847 420	90,52
Spotreba materiálu a energie	3 261 734	4 208 298	77,51
Opravné položky k zásobám	-59 468	-194 795	30,53
Služby	1 223 390	1 571 044	77,87
Osobné náklady	7 409 452	7 681 180	96,46
Dane a poplatky	66 032	49 026	134,69
Odpisy	527 120	597 711	88,19
ZC predaného DM a predaného materiálu	0	0	0,00
Opravné položky k pohľadávkam	0	0	0,00
Ostatné náklady na hospodársku činnosť	106 003	-65 044	-162,97
Výsledok hospodárenia z hospodárskej činnosti	708 000	409 024	173,09
Pridaná hodnota	8 593 047	8 543 965	100,57
Výnosy z finančnej činnosti	0	0	0,00
Náklady na finančnú činnosť	14 548	28 947	50,26
Výsledok hospodárenia z finančnej činnosti	-14 548	-28 947	50,26
Výsledok hospodárenia za ÚO pred zdanením	693 452	380 077	182,45
DAŇ Z PRÍJMOV Z BEŽNEJ ČINNOSTI	173 214	59 389	291,66
splatná	183 541	22 294	823,28
odložená	-10 327	37 095	-27,84
VÝSLEDOK HOSPODÁRENIA ZA ÚO PO ZDANENÍ	520 238	320 688	162,23



ANDRITZ GROUP





ANNUAL REPORT 2020

ANDRITZ KUFFERATH S.R.O.

ANDRITZ

ENGINEERED SUCCESS



Table of Contents

1. Basic Information about the Company.....	2
2. Organizational Structure.....	3
3. Human Resources.....	4
4. Asset and Capital Structure of the Company.....	7
4.1 Financial Situation of the Company.....	7
4.2 Structure of the Company's Sources of Funding.....	10
5. Economic Activities of the Company.....	15
5.1 Economic Situation of the Company.....	15
5.2 Company Costs.....	16
5.3 Company Revenue.....	18
5.4 Company's Tax Liabilities.....	19
5.5 Proposal for distribution of profit after taxes.....	19
6. Significant events after the end of the accounting period.....	19
7. Impact of Company Activities on the Environment.....	19
8. Company Development.....	20
Balance sheet.....	22
Statement of profit and loss.....	23

Annexes:

Auditor's Report on the Financial Statement
2020 Financial Statement



1. BASIC INFORMATION ABOUT THE COMPANY

The history of Andritz Kufferath s.r.o. goes back to 1996. The company of KUFFERATH SLOVAKIA, s.r.o., having its registered office at Ku Bratke 5, 934 05 Levice was established on 21.03.1996. It was incorporated in the Commercial Register on 09.05.1996 with ID number (IČO) 34 140 191. Andreas Kufferath GmbH und Co KG, Düren, Germany was the founder of the company with 100% share in share capital. In 2008, the owner of the company changed. From 16.09.2008, the sole shareholder with 100% share in share capital of KUFFERATH SLOVAKIA, s.r.o. has been Andritz AG, with registered office at Stattegger Straße 18, Graz, Austria. With the change of the owner, the name of the company changed as well. In July 2009, the name of the company changed from KUFFERATH SLOVAKIA, s.r.o. to **Andritz Kufferath s.r.o.**, which is still valid today. Share capital of the company in the commercial register is in the amount of € 6,639.

Parent company Andritz AG is a global company active worldwide. Its products are widely used in hydro-power industry, recycling of packaging and products, food industry, metallurgical industry or paper industry. The group has 280 branches in more than 40 countries all over the world. It employs 26,700 employees. The total sales of Andritz AG in 2020 reached the amount of € 6 699.6 million.

The main activities of Andritz Kufferath s.r.o. registered in the Commercial register are: manufacturing, design and development of technical fabrics from synthetic, natural and metal materials, manufacturing of simple products from metal, simple metal working, book keeping, IT services and services related to computerized data processing.

The largest suppliers of the company are mostly suppliers of raw material - wire, fabrics and stainless-steel rods. The most important suppliers of wire include Engelmann Drahtseilerfabrik GmbH, Hannover (Germany), KEI Industries Limited, Nai Dillí (India) and Shanghai Shen An Foreign Economic, Šanghaj (China). The largest supplier of stainless-steel rods is Walzwerke Einsal GmbH, Nachrodt/Westfalen (Germany). Other important suppliers of stainless-steel rods are Stappert Slovensko, a.s., Nováky (Slovakia) and Nerezové materiály, s.r.o., Nové Mesto nad Váhom (Slovakia). Important suppliers of the company also include suppliers of packaging materials - Arivan, s.r.o., Krškany (Slovakia), N.G.W. Obaly s.r.o., Svodov (Slovakia) and JOFA, s.r.o., Partizánske (Slovakia) and suppliers of auxiliary material - Heart-Alloy GmbH, Friedland (Germany), PEDANT Levice, s.r.o., (Slovakia), Hahn und Kolb (tools), or Deák Elektro, s.r.o. (electric wiring material and services). Among the sub-suppliers of production services (laser burning, passivation), the most significant companies are Loman s.r.o., Levice (Slovakia), FK system povrchové úpravy, s.r.o., Brno (Czech Republic) and POLIGRAT MAGYARORSZÁG KFT., Aszód (Hungary).

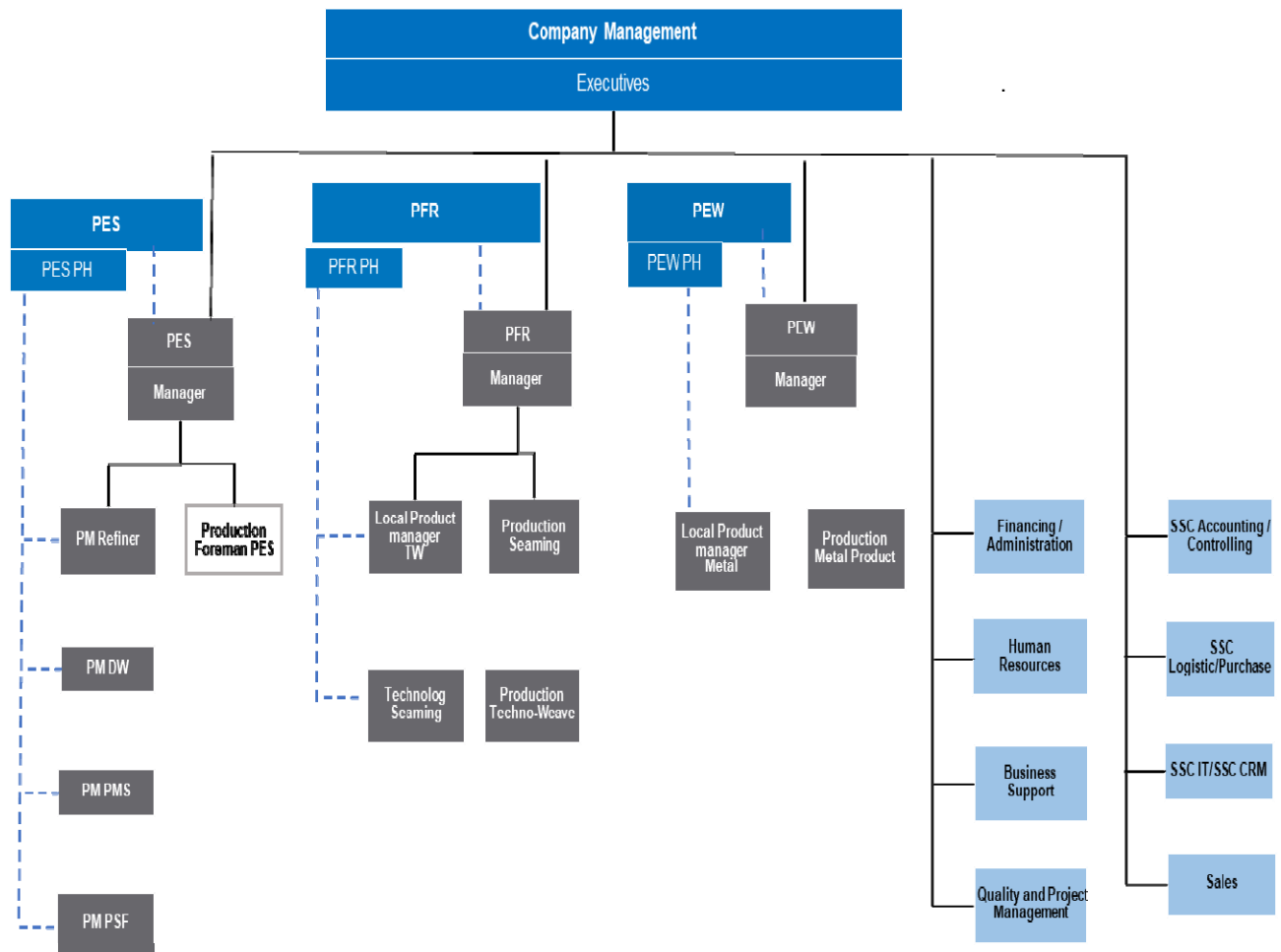
Andritz Kufferath s.r.o. sells the entire production to the sister companies within Andritz AG. The main customers are Andritz Kufferath GmbH, Düren (Germany) and Andritz Fiedler GmbH, Regensburg (Germany). Important customers also include Andritz AG, with the registered office in Graz, Austria. The company also develops cooperation with sister companies in Finland (Andritz Oy), France (Andritz SAS), Canada (Andritz Ltd./Ltee) and China (Andritz (China) Ltd.).

Other activities of the company registered in the Commercial register are: purchase of goods for the purpose of their resale to end customer (retail); purchase of goods for the purpose of their resale to other traders (wholesale trade); mediation in the field of commerce, production and services; mediation of purchase, real estate sale and leasing; storage services; business, organizational and economic consulting; advertising and marketing services, market research and public opinion polling; administrative services; engineering activities, valuation of construction works, design and construction of electric equipment. Andritz Kufferath s.r.o. does not have organizational unit abroad.

In 2020, the company did not acquire and does not own any own shares, temporary certificates, business shares and stock nor any temporary certificates and business shares of the parent company.



2. ORGANIZATIONAL STRUCTURE



Organizational structure of the company was slightly changed in 2020. The only change is the termination of Regional purchaser SSC and SSC HR centres, as the receiver of these services decided to arrange these operations in-house.

The company plans to further expand its production and portfolio of provided services, which might lead to creation of new centres or job positions. Therefore, it is possible that there will be changes in the organizational structure in 2021 as well.



3. HUMAN RESOURCES

As at 31.12.2020, the company registered 263 employees, which constitutes a decrease by 16 employees in comparison with 2019. A more significant decrease was recorded in males, by 10. The number of females decreased by 6 workers. As at 31.12.2020, the company recorded 118 female and 145 male employees. In percentages, it corresponds to 44.87% of females and 55.13% of males. In 2020, the company did not hire recruitment agency workers.

Tab. 1: Age structure of employees

Indicator	2020	2019
Average age of employees	41	40

Tab. 2: Educational structure of employees

Indicator	number of persons in 2020	number of persons in 2019	2020 structure in %	2019 structure in %
2nd degree university education	66	68	25.10%	24.37%
1st degree university education	7	9	2.66%	3.23%
secondary school education	66	67	25.10%	24.01%
secondary vocational school with Maturity exam	54	67	20.53%	24.01%
secondary vocational school	68	66	25.86%	23.66%
elementary	2	2	0.76%	0.72%
In total	263	279	100.0%	100.0%

Chart 1:

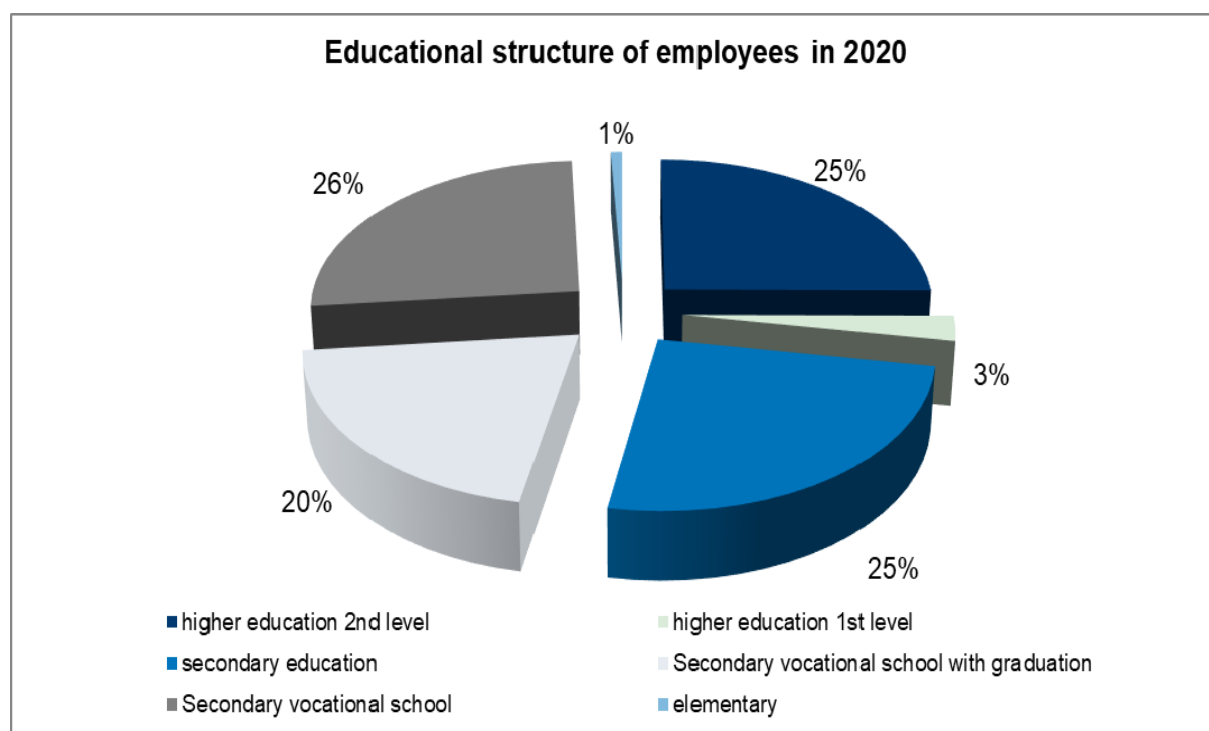
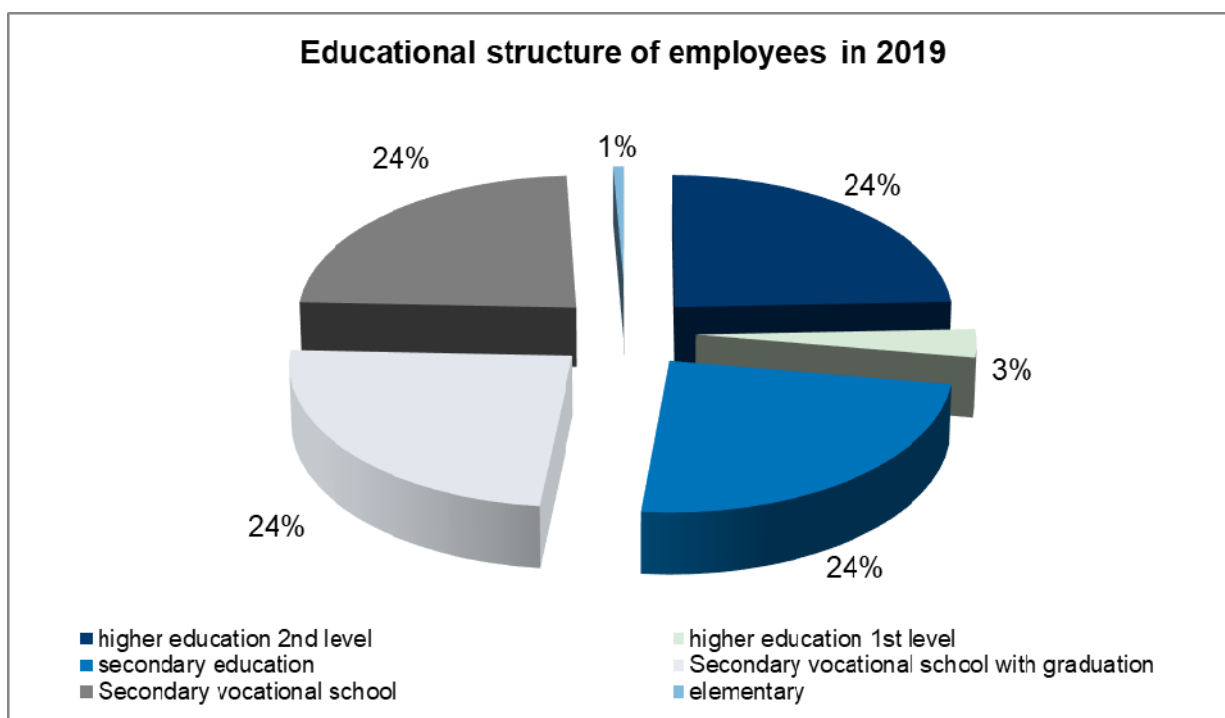


Chart 2:



The comparison of the educational structure of employees in 2020 and 2019 shows the following changes in the educational structure of employees:

- the number of employees with university education decreased by 4 people. However, in percentages it represents an increase by 0.16%, as the total number of employees decreased. The ratio of university-educated employees in 2020 was 27.76% out of the total number of employees.
- the number of employees with secondary education and secondary vocational education decreased by 12 persons. In percentage terms – it represents a decrease by 0.19%. The ratio of the employees with secondary education and secondary vocational education in 2020 was 71.49%, out of the total number of employees.

Tab. 3: Structure of employees by work shifts

Indicator	number of employees in 2020	number of employees in 2019	2020 structure in %	2019 structure in %
Number of employees working in shifts	100	116	38.0%	41.6%
in two shifts	53	66	20.2%	23.7%
in three shifts	43	46	16.3%	16.5%
in four shifts	4	4	1.5%	1.4%
in one shift	163	163	62.0%	58.4%
In total	263	279	100.0%	100.0%

Chart 3:

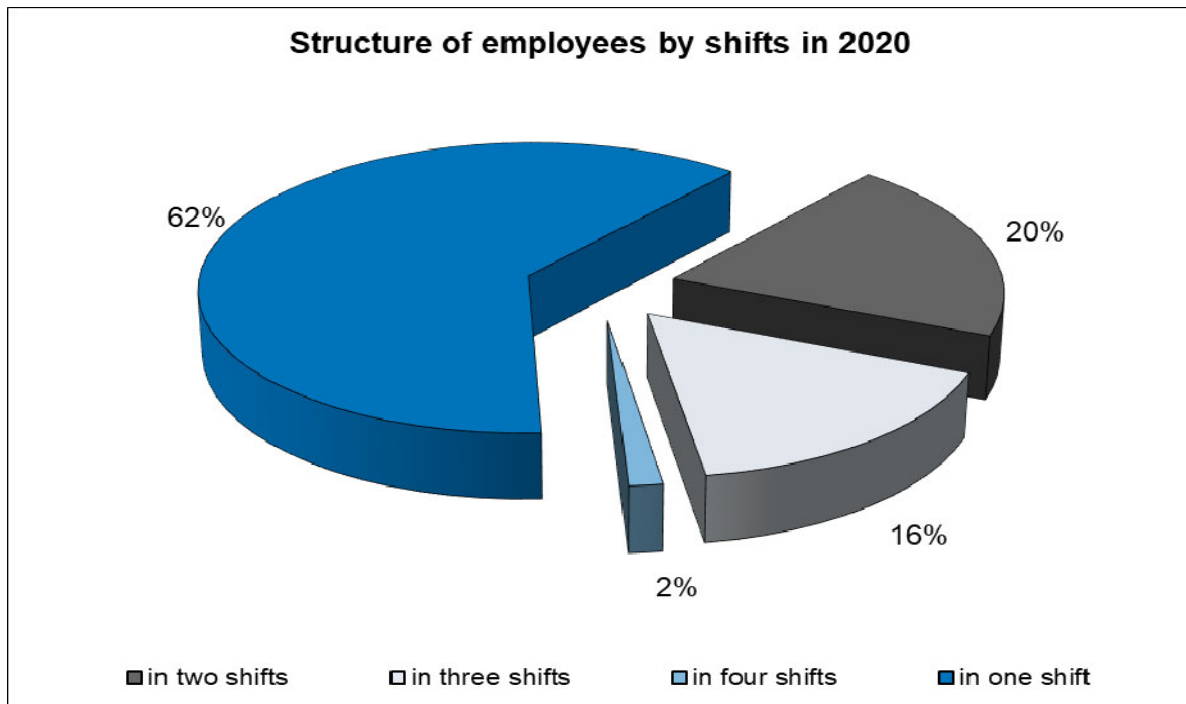
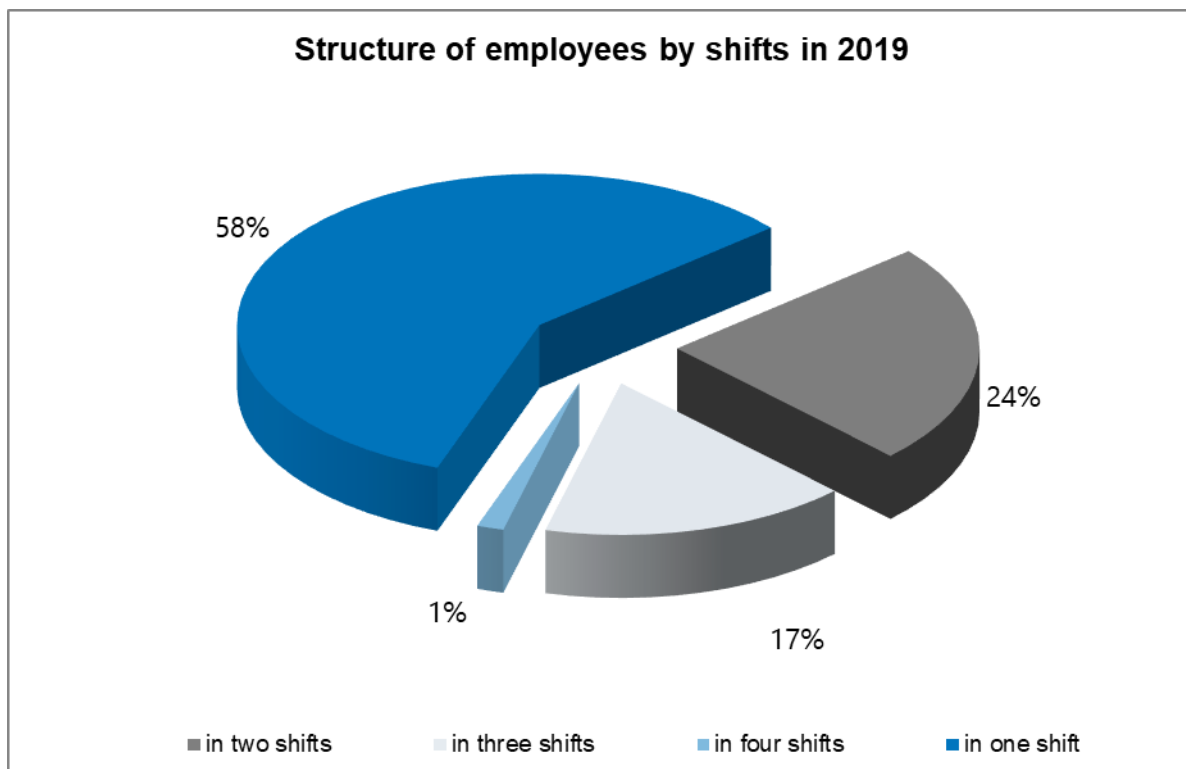


Chart 4:



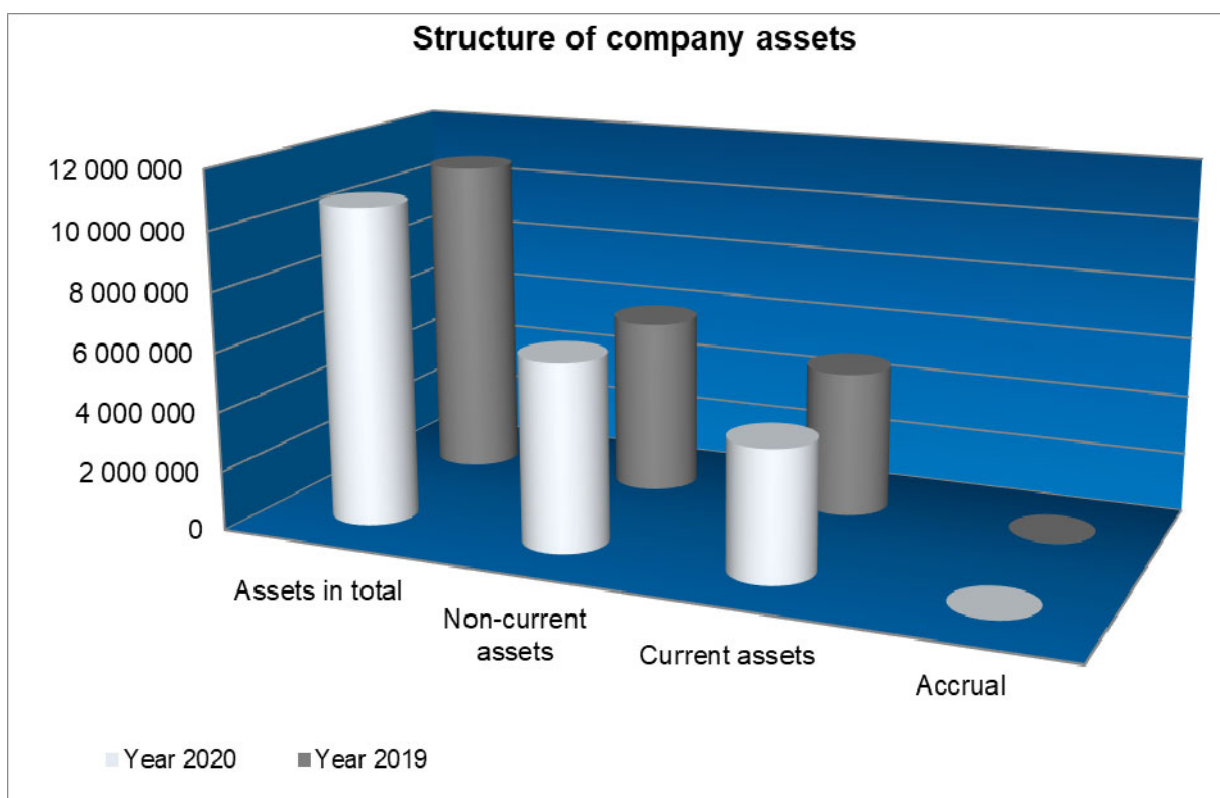
4. ASSET AND CAPITAL STRUCTURE OF THE COMPANY

4.1 Financial Situation of the Company

Tab. 4: Asset structure of the company (in €)

Name of the asset	2020	2019	difference	% share in 2020	% share in 2019	growth index 2020/2019	Incr./ Decr. %
Assets in total	10,663,856	10,810,695	-146,839	100.00	100.00	0.986	-1.36
Non-current assets	6,288,337	5,913,930	374,407	58.97	54.70	1.063	6.33
Current assets	4,373,971	4,882,412	-508,441	41.02	45.16	0.896	-10.41
Accrual	1,548	14,353	-12,805	0.01	0.13	0.108	-89.21

Chart no. 5:



In the asset structure in 2020, Andritz Kufferath s.r.o. recorded:

- 6.33 % increase of non-current assets ratio in the total assets compared to 2019
- 10.41 % decrease of current assets ratio in the total assets compared to 2019



In 2020, the company recognised total assets in the amount of € 10,663,856. **Total value of assets** of the company decreased in 2020 compared to 2019 by € 146,839, i.e. by 1.36 %.

Non-current assets in the amount of € 6,288,337, i.e. 58.97 % constituted the largest ratio in the total asset value of the company. Operational buildings in the carrying value of € 4,038,031, i.e. 64.21 %, are the largest item the non-current assets. They are followed by machinery and equipment in the carrying value of € 1,016,293, i.e. 16.16 % and land in the book value of € 649,768, i.e. 10.33%.

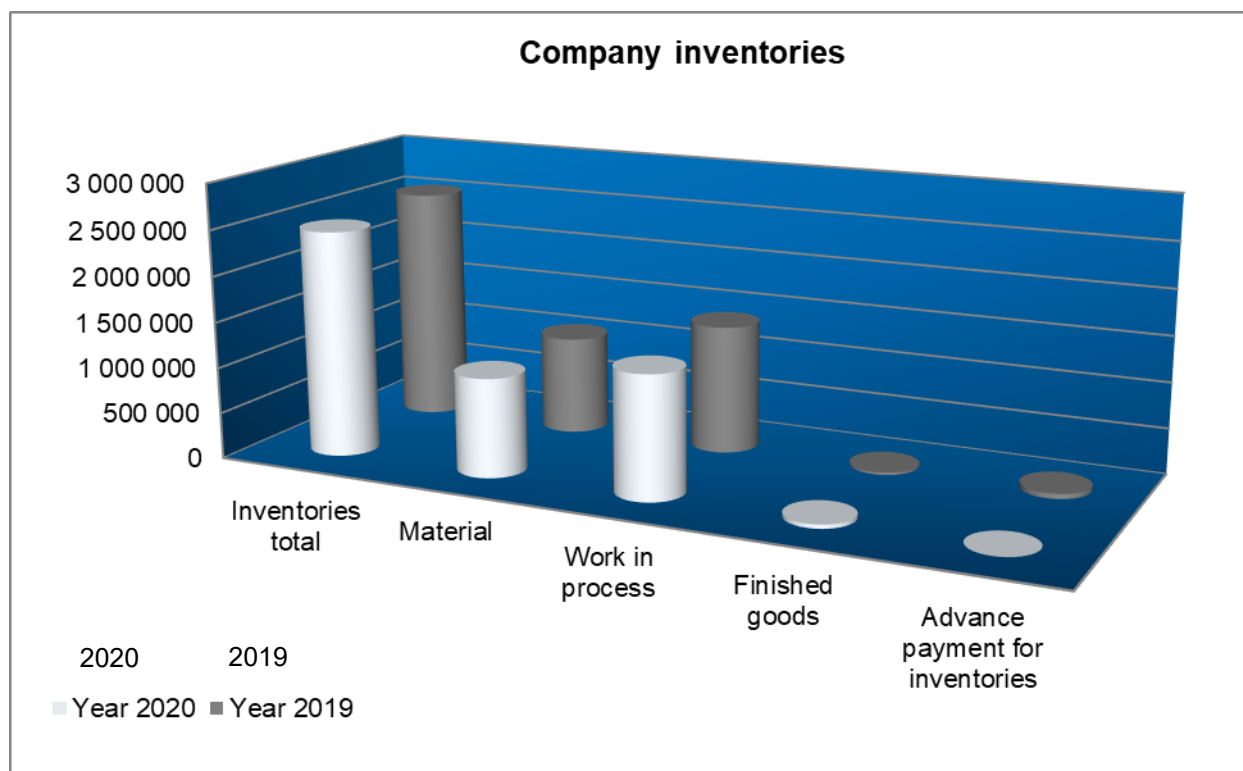
Non-current assets of the company increased by € 374,407, i.e. by 6.33 % compared to 2019. Increase of the carrying value of the non-current assets was due to procurement of new assets in the amount of € 901,528, while the value of machinery and equipment did not decrease. Depreciation of the company assets represented the amount of € 527,120.

Current assets of the company as at 31.12.2020 were of total value of € 4,373,971. It represents the ratio of 41.02 % in the total assets of the company. Compared to 2019, the value of current assets of the company decreased by € 508,441, i.e. by 10.41 %. The structure of the current assets was as follows:

Inventory – in 2020 decreased by € 87,438 i.e. by 3.43 %, of which:

- Material increased by € 7,131, i.e. by 0.67 %
- Production in progress decreased by € 57,465, i.e. by 4.10 %

Chart no. 6



Short-term receivables decreased by 431,381 €, i.e. by 19.41 %, of which:

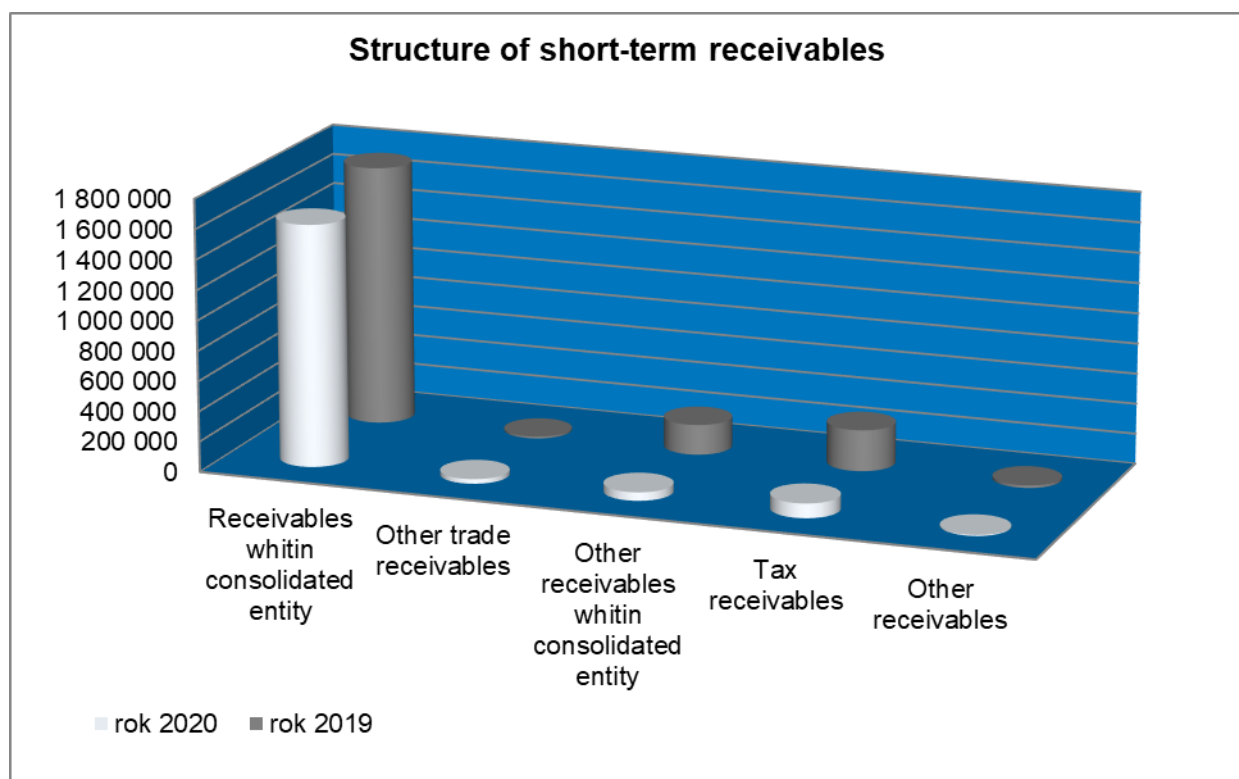
- trade receivables against companies in the group decreased by € 120,762, i.e. by 7.01%
- other receivables against related parties decreased by € 143,737, i.e. by 72.20 %
- tax receivables decreased by € 176,030, i.e. by 64.74 %
- other trade receivables increased by € 18,353, in percentage by 154.08 %

Balance on company accounts increased by € 10,378.

As at 31.12.2020, the bank account balance was € 119,135, which was higher by € 10,378 compared to 2019.

The company uses a so-called intra-group financing to fund receivables within the group from the internal account without the necessity to immediately transfer them to its own bank account. The internal account also enables the company to pay its liabilities within the group.

Chart no. 7

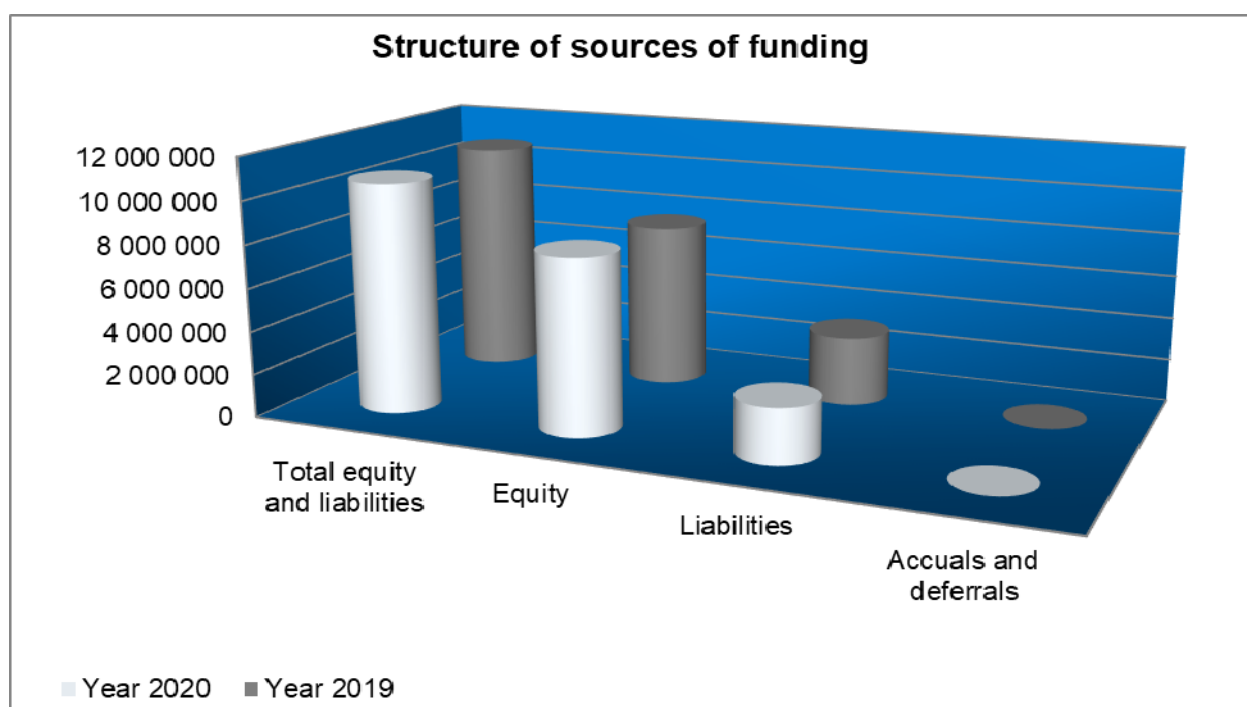


4.2 Structure of the company's sources of funding (figures are in €)

Tab. 5: Company's sources of funding (in €)

Indicator	2020	2019	difference	% share in 2020	% share in 2019	growth index 2020/2019
Total equity and liabilities	10,663,856	10,810,695	- 146,839	100.00	100.00	0.986
Equity	8,121,087	7,622,038	499,049	76.16	70.50	1.065
Liabilities	2,542,769	3,188,657	-645,888	23.84	29.50	0.797
Accrual	0	0	0	0	0.00	0.000

Chart no. 8



In 2020, Andritz Kufferath s.r.o. recorded an increase in equity by € 499,049.

Based on the minutes from the general assembly meeting, the economic result for 2019, i.e. a profit in the amount of € 320,688, was distributed as follows:

- A portion of the profit in the amount of € 20,688 was transferred to the social fund of the company
- The rest of the profit in the amount of € 300,000 was left on the account of retained earnings from previous periods

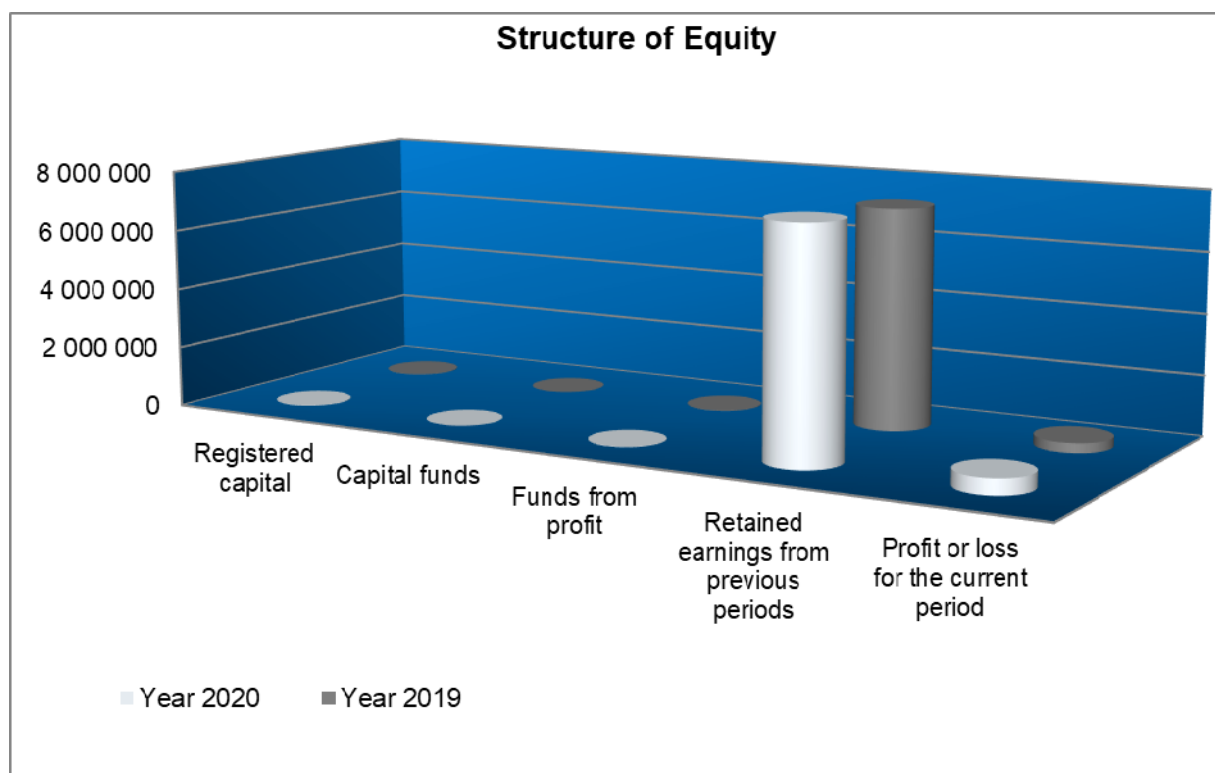


Share capital was not increased. No capital funds were created either. Funds from profits remained unchanged as well.

Tab. 6: Structure of equity (in €)

Indicator	2020	2019	difference in €	% share in 2020	% share in 2019	growth index 2020/2019
Share capital	6,639	6,639	0	0.08	0.09	1.00
Capital funds	0	0	0	0.00	0.00	0.00
Funds from profits	9,294	9,294	0	0.11	0.12	1.00
Economic result of previous years	7,584,916	7,285,417	299,499	93.40	95.58	1.04
Economic result of the current period	520,238	320,688	199,550	6.41	4.21	1.62
Equity	8,121,087	7,622,038	499,049	100.00	100.00	1.07

Chart no. 9



The company's liabilities for 2020 amounted to a total of 2,542,769 € and their structure was as follows:



Tab. 7: Company liabilities (in €)

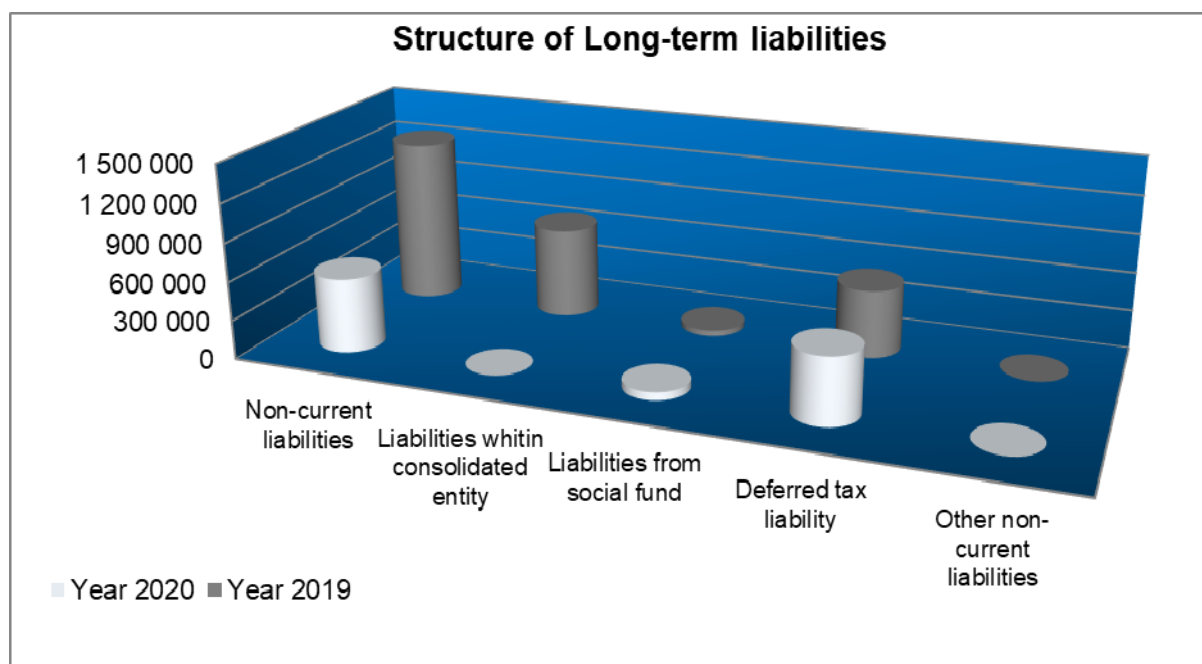
Indicator	2020	2019	absolute difference in €	growth index 2020/2019
Provisions	541,224	257,117	284,107	2.10
Non-current liabilities	577,446	1,269,313	-691,867	0.45
liabilities within the consolidated unit	0	700,000	-700,000	0.00
social fund liabilities	62,055	43,595	18,460	1.42
deferred tax liability	515,391	525,718	-10,327	0.98
Other non-current liabilities	0	0	0	0
Current liabilities	1,424,099	1,662,227	-238,128	0.86
trade liabilities	587,927	569,270	18,657	1.03
liabilities within the consolidated unit	133,793	160,725	-26,932	0.83
liabilities to employees	302,958	286,088	16,870	1.06
social security liabilities	221,816	201,467	20,349	1.10
tax liabilities	165,698	55,018	110,680	3.01
other liabilities to affiliated accounting entities	0	380,000	-380,000	0.00
other liabilities	11,907	9,659	2,248	1.23
Total liabilities	2,542,769	3,188,657	-645,888	0.80

Total liabilities of the company decreased in 2020 compared to 2019 by € 645,888, i.e. by 20.26 %.

Non-current liabilities of the company decreased by € 691,867. Their structure is as follows:

- non-current liabilities within the consolidated unit decreased by € 700,000, this amount represents the decrease in the status of the long-term loan from Andritz AG, Graz, of which the total outstanding amount of € 700,000 was paid up in 2020.
- liabilities to employees from the social fund increased by € 18,460,
- deferred tax liability decreased by € 10,327, from the difference between book values and tax carrying values of the long-term assets of the company.

Chart no. 10



Short-term provisions were created by Andritz Kufferath in the amount of € 541,224. Compared to 2019, it was higher by € 284,107. The amount of the short-term provisions included in particular:

- provisions for bonuses, attendance bonus and unused holiday in the amount of € 334,709
- provisions for unrealized costs and possible future losses in the amount of € 66,082
- provisions for warranty repairs in the amount of € 51,000
- provisions for severance payment € 35,000

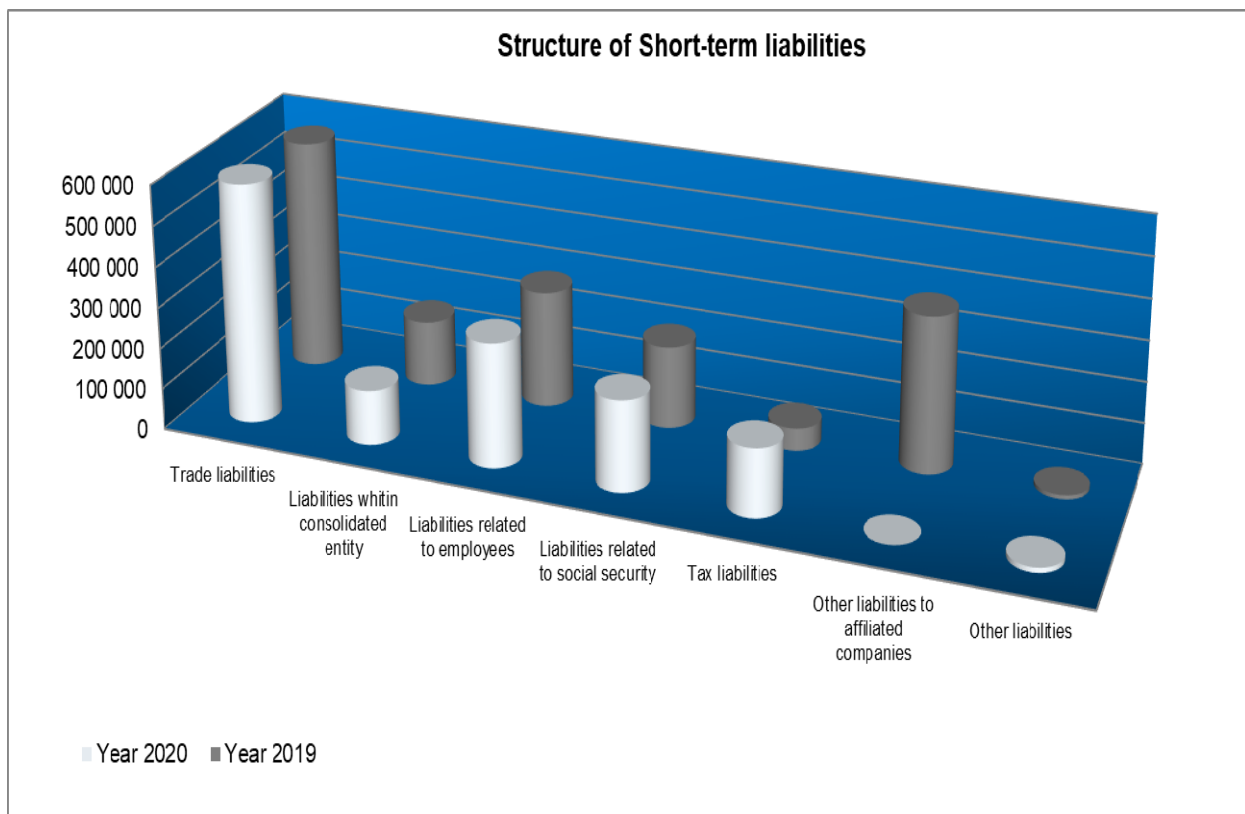
Current liabilities as at 31.12.2020 were recognised by the company in the amount of € 1,424,099. Compared to 2019, this means a decrease by € 238,128. Their structure is as follows:

- trade liabilities to external suppliers - as at 31.12.2020 increased compared to the previous year by € 18,657. The largest items of current liabilities were to the supplier of wire in the amount of € 37,888 (J.G.Dahmen GmbH), to the supplier of stainless steel rods in the amount of € 72,708 (Stappert Slovensko a.s.), 48,919 € (Nerezové materiály, s.r.o.), to the power supplier € 33,728 (Slovenský plynárenský priemysel, a.s.) and to the investment suppliers € 24,093 (NCH Slovakia, s.r.o.) and € 38,632 (Ing. Jozef Horniak - VIALLE).
- trade liabilities to companies within the group - decreased in 2020 by € 26,932. As at 31.12.2020, the company recorded a liability to Andritz AG in the amount of € 100,899, of which the amount of € 77,884 for information technology services. These liabilities were paid within their maturity period. As at 31.12.2019, the company recognised liabilities to companies within the group in the amount of € 145,526, of which the most significant portion represented information technology services in the amount of € 131,478 to Andritz AG.
- The tax liability of the company as at 31.12.2020 increased by € 110,680 compared to 2019. As at 31.12.2020, the company recognised a tax liability in the amount of € 165,698, of which the corporate income tax constitutes the amount of € 107,842 and the liability of payroll tax constitutes the amount of € 57,572.

- Liabilities to employees increased by € 16,870 and social insurance liabilities increased by € 20,349 due to the increase in salaries.
- Other liabilities to related parties decreased by € 380,000. The short-term loan of the company as at 31.12.2019 in the amount of € 380,000 to Andritz AG was paid up in full amount in 2020.

In the course of 2020, the company paid its current liabilities in a proper and timely manner.

Chart no. 11





5. ECONOMIC ACTIVITIES OF THE COMPANY

5.1 Economic Situation of the Company

In 2020, the company achieved positive economic result - profit after taxes in the amount of € 520,238. Even in spite of decrease in received orders due to the new Corona virus pandemic. Compared to the plan for 2020, the orders were lower by € 489,000. The total received orders for 2020 were in the amount of € 10,330,000. Compared to 2019, it constitutes a year-to-year decrease by € 776,000, in percentage terms -6.99%. The most significant impact of the pandemic was noticed in the decrease of orders in the PEW division (metal production), where the loss of orders represented -19%.

The decrease in received orders was also noticeable in the revenue of the company (revenue from sales of products and production services). The planned sales volume was in the amount of € 10,819,000 and the sales in 2020 amounted to € 10,113,000. Compared to 2019, it constitutes a decrease by € 1,358,000, i.e. -11.84%.

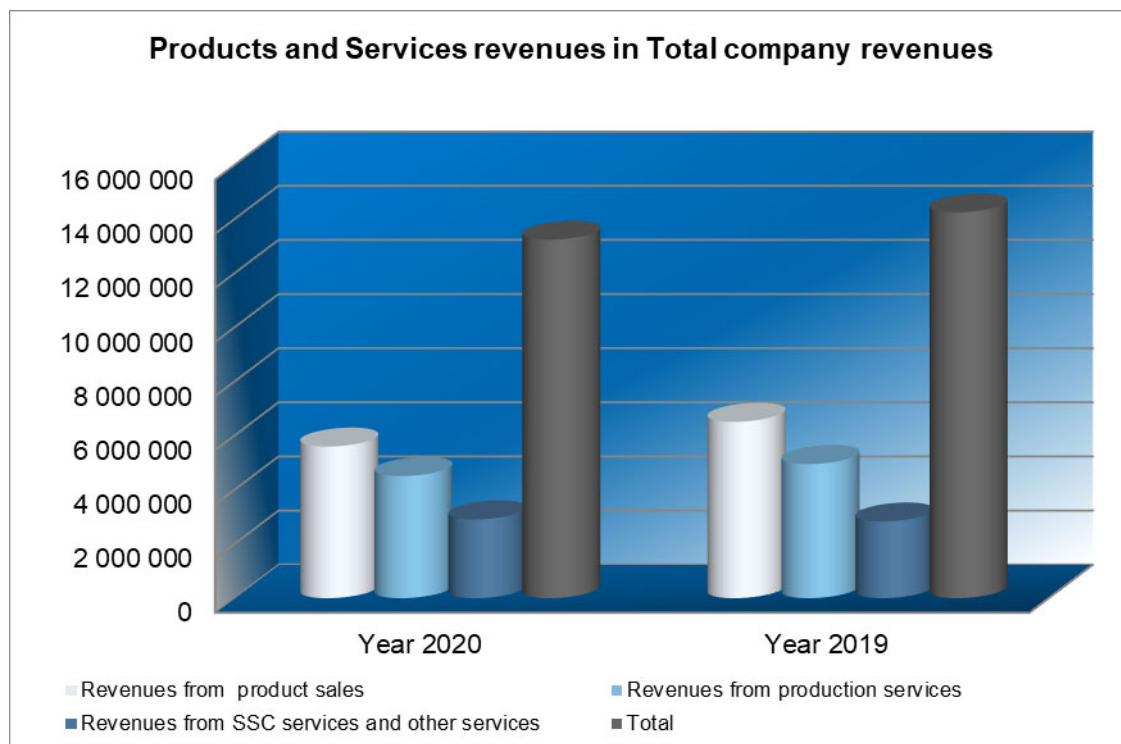
The positive economic result in 2020 is also owed to the activity of the so-called SSC centres (Shared Service Centre). Compared to 2019, the revenue of the SSC centres increased in 2020 to the amount of € 2,909,820, which constitutes a year-to-year increase by € 77,301 (2.73%). The SSC revenue thus display continuous growth, as they also recorded a year-to-year increase in 2019 (24.40%).

In the revenue structure, the revenue for products continue to maintain their dominant position. Revenue for products in 2020 reached the ratio of 42.29% of the turnover, while the revenue for production services reached the ratio of 34.08%. In 2019, the revenue for products constituted 45.71% and the revenue for production services constituted 34.75% of the turnover. The ratio of revenue for the SSC services in the total turnover increased in 2020 to 21.97%, which is more by 2.11% compared to 2019.

In costs, the material costs decreased year-to-year by 23.3%, repairs and maintenance decreased by 33.08%, power consumption decreased by 6.64%. Decreasing trend was also recorded with the personnel expenses, which decreased by € 271,278, i.e. by 3.54% compared to 2019. A significant decrease was also recorded with other services, which decreased year-to-year by 13.53%. The services were dominated by IC (inter-company), i.e. in-house services, which increased by 22.87%, and transport services, in spite of their year-to-year decrease by 3.03%.

Decrease in received orders in 2020 caused by the Corona virus pandemic put even more emphasis on efficient use of material and energy as well as on increasing the efficiency of the production process, especially work productivity, shortening of production times and delivery deadlines. Due to cost-effective measures and the measures for increase in efficiency, the economic situation of the company stabilized in 2020.

Chart no. 12



Total revenue of the company for 2020

€ 13,242,263

Total costs of the company for 2020

€ 12,548,811

Economic result before taxes – profit

€ 693,452

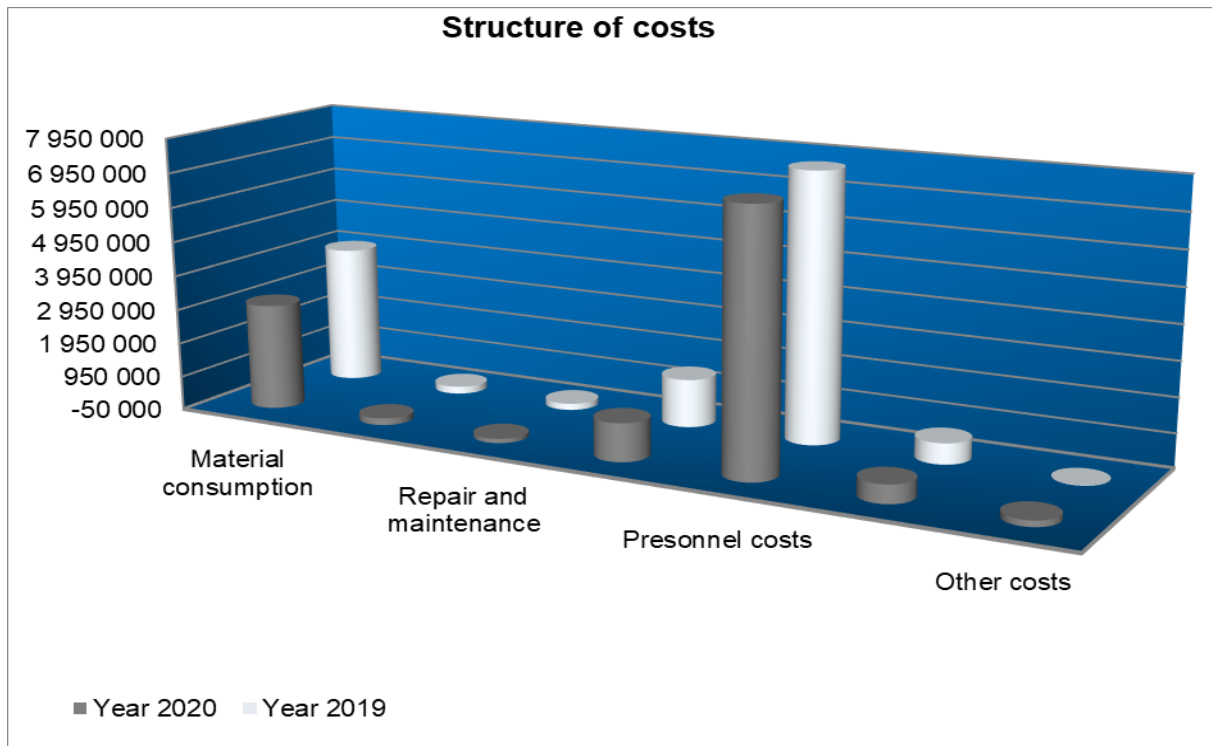
5.2 Company Costs

The structure of the total costs of the company in the largest cost items for 2020 is as follows:

Tab. 8: Overview of company costs (in €)

Indicator	2020	2019	absolute difference	Growth index
Material consumption	3,065,951	3,998,599	-932,648	0.767
Energy consumption	195,783	209,699	-13,916	0.934
Repairs and maintenance	122,768	183,444	-60,676	0.669
Other services	1,100,622	1,387,600	-286,978	0.793
Personnel expenses	7,409,452	7,681,180	-271,728	0.965
Depreciation	527,120	597,711	-70,591	0.882
Other costs	127,115	-181,866	308,981	-0.699
In total	12,548,811	13,876,367	-1,327,556	0.904

Chart no. 13



The most significant cost items in 2020 were:

- consumption of material and power in the amount of € 3,261,734, of which:
 - consumption of basic material € 1,335,289 (€ 771,263 stainless steel rods, € 564,226 wire, plastic fabrics, metal fabrics). Compared to 2019, it is less by € 325,016. The decrease in costs of material is related to the decrease in received orders in 2020.
 - power consumption in the amount of € 195,783, which is less by € 13,916 (6.64%) compared to 2019.
 - consumption of spare parts in the amount of € 159,412, i.e. less by € 55,094 compared to 2019

- personnel expenses in the amount of € 7,409,452 decreased by € 271,728, i.e. by 3.54% compared to 2019. The decrease in personnel expenses reflects the decrease in the number of employees by 16. While at the end of 2019 the company recorded 279 employees, at the end of 2020 it was 263 employees.

- services in the amount of € 1,223,390, of which:
 - costs of repairs and maintenance in the amount of € 122,768, which is less by € 60,676, i.e. by 33.08% compared to 2019.
 - transport costs in the amount of € 171,477 decreased by € 5,358, i.e. by 3.03%
 - intra-group services in the amount of € 355,632 increased by € 66,195, i.e. by 22.87%
 - travel costs in the amount of € 44,270 decreased by € 116,433, i.e. by 72.45%
 - costs of welding services in the amount of € 61,739 decreased by € 51,295, i.e. by 45.38%

The company does not record any research and development costs, because research and development are carried out in the sister companies and in the parent company.

5.3 Company Revenue

Tab. 9: Overview of company Revenue (in €)

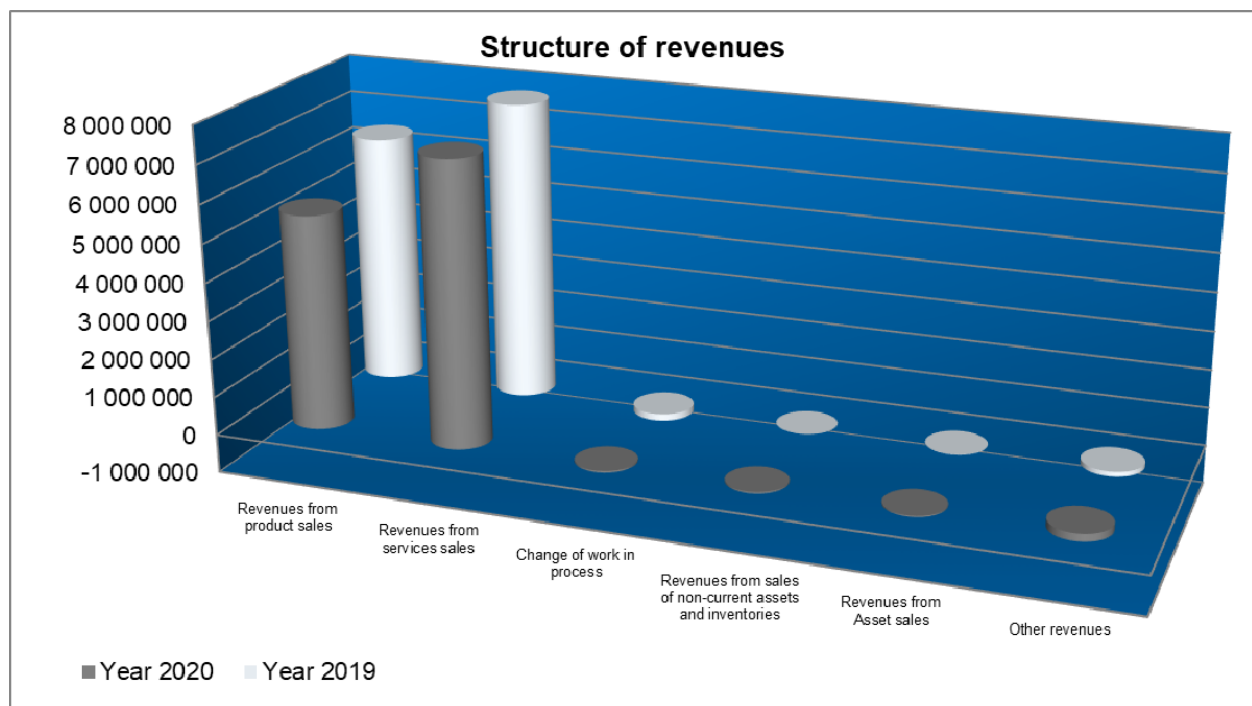
Indicator	2020	2019	Absolute difference	Growth index
Revenue from sales of products	5,600,776	6,516,609	-915,833	0.859
Revenue from sales of services	7,422,477	7,786,793	-364,316	0.953
Change of intra-organizational inventories	- 40,063	- 174,890	134,827	0.229
Capitalization	35,513	0	35,513	
Revenue from sales of non-current assets and inventory	29,050	5,516	23,534	5.266
Other revenue	194,510	122,416	72,094	1.589
Total revenue	13,242,263	14,256,444	-1,014,181	0.929

In 2020, Andritz Kufferath s.r.o. recognized following revenue:
 - from the sale of own products in the amount of € 5,600,776
 - from sales of services in the amount of € 7,422,477

The trend of revenue in 2020 was negative. Compared to 2019, the revenue decreased by € 1,014,181, i.e. by 7.11%.

The main territory of the sale of products and services was the Federal Republic of Germany, where the sales volume amounted to € 9,399,838 (72.18%).

Chart no. 14





5.4 Company's Tax Liabilities

Tab. 10: Income tax (in €)

Indicator	indicator unit	2020	2019	absolute difference
Economic result before taxes	€	693,452	380,077	313,375
Tax base	€	874,003	106,164	767,839
Tax rate	%	21	21	0
Income tax - due	€	183,541	22,294	161,247
Income tax - deferred	€	-10,327	37,095	-47,422
Economic result after taxes	€	520,238	320,688	199,550

Andritz Kufferath s.r.o., Levice fulfilled all of its tax and levy obligations in 2020 in a proper and timely manner.

A deferred tax asset was created in 2020 due to the difference between the carrying value of the non-current intangible and tangible assets and their tax base. The total amount of deferred income tax decreased in 2020 by € 47,422.

5.5 Proposal for distribution of profit after taxes

The management of Andritz Kufferath s.r.o. proposes to distribute the economic result – profit - in the amount of € 520,238 after taxes as follows:

- € 273,238 to the account of retained profit from previous years
- € 47,000 contribution to the social fund
- € 200,000 dividend.

6. SIGNIFICANT EVENTS AFTER THE END OF THE ACCOUNTING PERIOD

After 31 December 2020, as of the date of preparation of the financial statements, there were no such events that would require disclosure in the financial statements as at 31 December 2020.

7. IMPACT OF COMPANY ACTIVITIES ON THE ENVIRONMENT

Current global climate changes force the global leaders to strengthen the legislation in the area of environment protection. Therefore, companies have to look for such production processes which minimize negative impact on the environment.

Production with the lowest possible negative impact on the environment is a priority for Andritz Kufferath s.r.o. This commitment is further emphasized by the fact that hazardous waste is produced during company's production activities. For safe disposal of hazardous waste, the company concluded contracts with three external companies providing transport and disposal of hazardous waste.



A thorough waste separation system is implemented in production at each location. Waste separation is also implemented in the non-production areas.

Oils and petroleum residues are collected in the sewage treatment plants. Only waste water not posing a hazardous burden on the environment is discharged into drainage system. The company also uses dust and dirt suction devices in product processing.

The company has 3 own boiler rooms for heating of the production halls and the office premises. Based on these sources of air pollution, the company is classified in the category of “medium air polluter”.

Andritz Kufferath s.r.o. thoroughly complies with all laws and regulations regarding environment protection. In doing so, it uses the services of consulting company EKOLIO, s. r. o., which also helps with waste recovery. The company constantly monitors, assesses and improves activities designed to minimise negative impacts on the environment. An objective of the company is to implement standard ISO 14001.

8. COMPANY DEVELOPMENT

A long-term positive trend in the number of received orders is crucial for the stability of every production company as well as every non-production company. In such case, the company is able to successfully face even a temporary short-term loss of incoming orders. A similar situation occurred in 2020. As a consequence of the spreading Corona virus, the number of orders for the company started to decrease significantly in the second half of 2020. This trend resulted in the overall year-to-year decrease in the number of received orders by 7%, i.e. by € 775,586. The decrease in the received orders was also reflected in the decrease in the Revenue for products and production services, which decreased in 2020 by 11.83%, i.e. by € 1,357,450, compared to 2019. The company responded to this situation with cost-effective measures, increased productivity of work and efficiency in the use of work hours which helped the company achieve positive economic result in 2020 despite the decrease in received orders and in revenue for products and production services.

The total revenue of the company amounted to € 13,242,263. Compared to 2019, it represents a decrease by € 1,014,181, i.e. by 7.1%. Despite the overall decrease in revenue, revenue for services of the so-called shared service centres (SSC) grew slightly by 2.7%. Their ratio in the total revenue of the company increased from 20% in 2019 to 21.97% in 2020.

The year of 2020 demonstrated the company’s ability to respond adequately to a more or less significant short-term decrease in received orders. In addition to the cost-effective measures, other contributing factors were the diversification of production and the increase in the SSC services. That made it possible to maintain a positive economic result.

The company management continues to emphasize maximizing the efficiency of the incurred costs, increasing productivity and efficiency of work and improving quality. An important objective of the company continues to be the shortening of the production process, which contributes to better satisfaction of customers’ needs. In a demanding competitive environment significantly impacted by the Corona virus pandemic, the key to maintaining customers as well as acquiring new customers is to have high-quality products and services in combination with fast and timely delivery.

The Corona virus pandemic also affected the implementation of the investment plans for 2020. The new investment plans were postponed and the company only implemented the investment projects approved in advance or the investment projects already in progress from previous years. The total volume of investments in 2020 amounted to € 901,528. Of which, € 653,469 was spent on purchase of machinery and equipment for the expansion or modernization of production, and € 248,059 was invested in the buildings and facilities administration.



In 2021, the company plans to further expand the production by launching new products or by transfer of production from abroad. The investment plan for 2021 foresees the amount of € 502,000. € 166,000 has been assigned to production capacity expansion. € 156,000 is projected for modernization of the existing production facilities. The company plans to invest € 150,000 into administration of buildings and facilities and the amount of € 30,000 is planned for investments in IT.

In addition to the expansion of the production capacities, in the investment strategy the company also considers the diversification of the company's production portfolio, which strengthens the ability of the company to cope with market fluctuations.

Besides the permanent goals, which include improvement of occupational health and safety, higher work productivity and efficiency, shortening of production time and improving quality, there is also a goal to successfully implement the new planned transfers as well as to complete the already initiated transfers of production of new products. If the planned volume of orders is achieved along with successful implementation of the planned investments and achieving of the planned level of productivity and efficiency of work, the company projects a profit (EBITA) for 2021 in the amount of € 726,000.

In Levice, on 11 .06. 2021

Submitted by: Ing. Vladimír Zacher
Statutory representative



BALANCE SHEET (figures are in €)

Indicator	Balance at 31.12.2020	Balance at 31.12.2019	% share 2020/2019
ASSETS IN TOTAL	10,663,856	10,810,695	98.64
NON-CURRENT ASSETS	6,288,337	5,913,930	106.33
Non-current intangible assets	2,949	5,309	55.55
Non-current tangible assets:	6,285,388	5,908,621	106.38
Non-current financial assets	0	0	0.00
CURRENT ASSETS	4,373,971	4,882,412	89.59
Inventory	2,463,865	2,551,303	96.57
Non-current receivables	0	0	0.00
Current receivables	1,790,971	2,222,352	80.59
Financial accounts	119,135	108,757	109.54
			0.00
DEFERRALS AND ACCRUALS	1,548	14,353	10.79
TOTAL EQUITY AND LIABILITIES	10,663,856	10,810,695	98.64
EQUITY	8,121,087	7,622,038	106.55
Registered capital	6,639	6,639	100.00
Capital funds	0	0	0.00
Funds from profit	9,294	9,294	100.00
Retained earnings from previous period	7,584,916	7,285,417	104.11
Profit/Loss from current period	520,238	320,688	162.23
LIABILITIES	2,542,769	3,188,657	79.74
Non-current liabilities	577,446	1,269,313	45.49
Current liabilities	1,424,099	1,662,227	85.67
Provisions	541,224	257,117	210.50
Bank loans and financial aids	0	0	0.00
DEFERRALS AND ACCRUALS	0	0	0.00



PROFIT AND LOSS ACCOUNT (figures are in €)

Indicator	Balance at 31.12.2020	Balance at 31.12.2019	% share 2020/2019
Sales	13,023,253	14,303,402	91.05
Production	13,242,263	14,256,444	92.89
Revenue from trading goods	0	0	x
Revenue from sales of own products	5,600,776	6,516,609	85.95
Revenue from sales of services	7,422,477	7,786,793	95.32
Change in work in progress	-40,063	-174,890	22.91
Capitalised cost of self-constructed assets	35,513	0	x
Revenue from sales of non-current intangible assets, non-current tangible assets and material	29,050	5,516	526.65
Other operating income	194,510	122,416	158.89
Total operating expenses	12,534,263	13,847,420	90.52
Consumption of material and energy	3,261,734	4,208,298	77.51
Value adjustments to inventory	-59,468	-194,795	30.53
Services	1,223,390	1,571,044	77.87
Personnel expenses	7,409,452	7,681,180	96.46
Taxes and charges	66,032	49,026	134.69
Depreciation	527,120	597,711	88.19
Book value of sold non-current assets sold material	0	0	0.00
Value adjustments to receivables	0	0	0.00
Other operating expenses	106,003	-65,044	-162.97
EBITA	708,000	409,024	173.09
Added value	8,593,047	8,543,965	100.57
Revenue from financial activity	0	0	0.00
Costs of financial activity	14,548	28,947	50.26
Financial result	-14,548	-28,947	50.26
EBT	693,452	380,077	182.45
CURRENT INCOME TAX	173,214	59,389	291.66
current	183,541	22,294	823.28
deferred	-10,327	37,095	-27.84
NET INCOME	520,238	320,688	162.23



ANDRITZ GROUP





KPMG Slovensko spol. s r. o.
Dvořákovo nábrežie 10
P. O. BOX 7
820 04 Bratislava 24
Slovakia

Telephone: +421 (0)2 59 98 41 11
Internet: www.kpmg.sk

Translation of the Auditors' Report originally prepared in Slovak language

Independent Auditors' Report

To the Owner and Directors of Andritz Kufferath s.r.o.

Report on the Audit of the Financial Statements

Opinion

We have audited the financial statements of Andritz Kufferath s.r.o. ("the Company"), which comprise the balance sheet as at 31 December 2020, the income statement for the year then ended, and notes, including a summary of significant accounting policies.

In our opinion, the accompanying financial statements give a true and fair view of the financial position of the Company as at 31 December 2020, and of its financial performance for the year then ended in accordance with the Act No. 431/2002 Coll. on Accounting as amended ("the Act on Accounting").

Basis for Opinion

We conducted our audit in accordance with International Standards on Auditing ("ISAs"). Our responsibilities under those standards are further described in the *Auditors' Responsibilities for the Audit of the Financial Statements* section. We are independent of the Company in accordance with the ethical requirements of the Act No. 423/2015 Coll. on statutory audit and on amendments to Act No. 431/2002 Coll. on accounting as amended ("the Act on Statutory Audit") including the Code of Ethics for an Auditor that are relevant to our audit of the financial statements, and we have fulfilled our other ethical responsibilities in accordance with these requirements. We believe that the audit evidence we have obtained is sufficient and appropriate to provide a basis for our opinion.

Responsibilities of the Statutory Body and Those Charged with Governance for the Financial Statements

The statutory body is responsible for the preparation of the financial statements that give a true and fair view in accordance with the Act on Accounting, and for such internal control as the statutory body determines is necessary to enable the preparation of financial statements that are free from material misstatement, whether due to fraud or error.

In preparing the financial statements, the statutory body is responsible for assessing the Company's ability to continue as a going concern, disclosing, as applicable, matters related to going concern and using the going concern basis of accounting unless the statutory body either intends to liquidate the Company or to cease operations, or has no realistic alternative but to do so.

Those charged with governance are responsible for overseeing the Company's financial reporting process.



Auditors' Responsibilities for the Audit of the Financial Statements

Our objectives are to obtain reasonable assurance about whether the financial statements as a whole are free from material misstatement, whether due to fraud or error, and to issue an auditors' report that includes our opinion. Reasonable assurance is a high level of assurance, but is not a guarantee that an audit conducted in accordance with ISAs will always detect a material misstatement when it exists. Misstatements can arise from fraud or error and are considered material if, individually or in the aggregate, they could reasonably be expected to influence the economic decisions of users taken on the basis of these financial statements.

As part of an audit in accordance with ISAs, we exercise professional judgment and maintain professional skepticism throughout the audit. We also:

- Identify and assess the risks of material misstatement of the financial statements, whether due to fraud or error, design and perform audit procedures responsive to those risks, and obtain audit evidence that is sufficient and appropriate to provide a basis for our opinion. The risk of not detecting a material misstatement resulting from fraud is higher than for one resulting from error, as fraud may involve collusion, forgery, intentional omissions, misrepresentations, or the override of internal control.
- Obtain an understanding of internal control relevant to the audit in order to design audit procedures that are appropriate in the circumstances, but not for the purpose of expressing an opinion on the effectiveness of the Company's internal control.
- Evaluate the appropriateness of accounting policies used and the reasonableness of accounting estimates and related disclosures made by the statutory body.
- Conclude on the appropriateness of the statutory body's use of the going concern basis of accounting and, based on the audit evidence obtained, whether a material uncertainty exists related to events or conditions that may cast significant doubt on the Company's ability to continue as a going concern. If we conclude that a material uncertainty exists, we are required to draw attention in our auditors' report to the related disclosures in the financial statements or, if such disclosures are inadequate, to modify our opinion. Our conclusions are based on the audit evidence obtained up to the date of our auditors' report. However, future events or conditions may cause the Company to cease to continue as a going concern.
- Evaluate the overall presentation, structure and content of the financial statements, including the disclosures, and whether the financial statements represent the underlying transactions and events in a manner that achieves fair presentation.

We communicate with those charged with governance regarding, among other matters, the planned scope and timing of the audit and significant audit findings, including any significant deficiencies in internal control that we identify during our audit.



Report on Other Legal and Regulatory Requirements

Reporting on other information in the Annual Report

The statutory body is responsible for the other information. The other information comprises the information included in the Annual Report prepared in accordance with the Act on Accounting but does not include the financial statements and our auditors' report thereon. Our opinion on the financial statements does not cover the other information in the Annual Report.

In connection with our audit of the financial statements, our responsibility is to read the other information in the Annual Report that we have obtained prior to the date of the auditors' report on the audit of the financial statements, and, in doing so, consider whether the other information is materially inconsistent with the audited financial statements or our knowledge obtained in the audit of the financial statements, or otherwise appears to be materially misstated. If, based on the work we have performed, we conclude that there is a material misstatement of this other information, we are required to report that fact.

With respect to the Annual Report, we are required by the Act on Accounting to express an opinion on whether the other information given in the Annual Report is consistent with the financial statements prepared for the same financial year, and whether it contains information required by the Act on Accounting.

Based on the work undertaken in the course of the audit of the financial statements, in our opinion, in all material respects:

- the other information given in the Annual Report for the year ended 31 December 2020 is consistent with the financial statements prepared for the same financial year; and
- the Annual Report contains information required by the Act on Accounting.

In addition to this, in light of the knowledge of the Company and its environment obtained in the course of the audit of the financial statements, we are required by the Act on Accounting to report if we have identified material misstatements in the other information in the Annual Report. We have nothing to report in this respect.

8 October 2021
Bratislava, Slovak Republic

Auditing company:
KPMG Slovensko spol. s r.o.
License SKAU No. 96

Responsible auditor:
Ing. Ľuboš Vančo
License SKAU č. 745

This is a translation of the original Slovak Auditors' Report into English language. The Balance sheet, the Income Statement and the Notes to the financial statements have not been translated. For a full understanding of the information stated in the Auditors' Report, the Report should be read in conjunction with the full set of financial statements prepared in Slovak.