

POLNOTREND Trebišov a. s.

VÝROČNÁ SPRÁVA

**VYHODNOTENIE VÝSLEDKOV HOSPODÁRENIA
ZA ROK 2021**

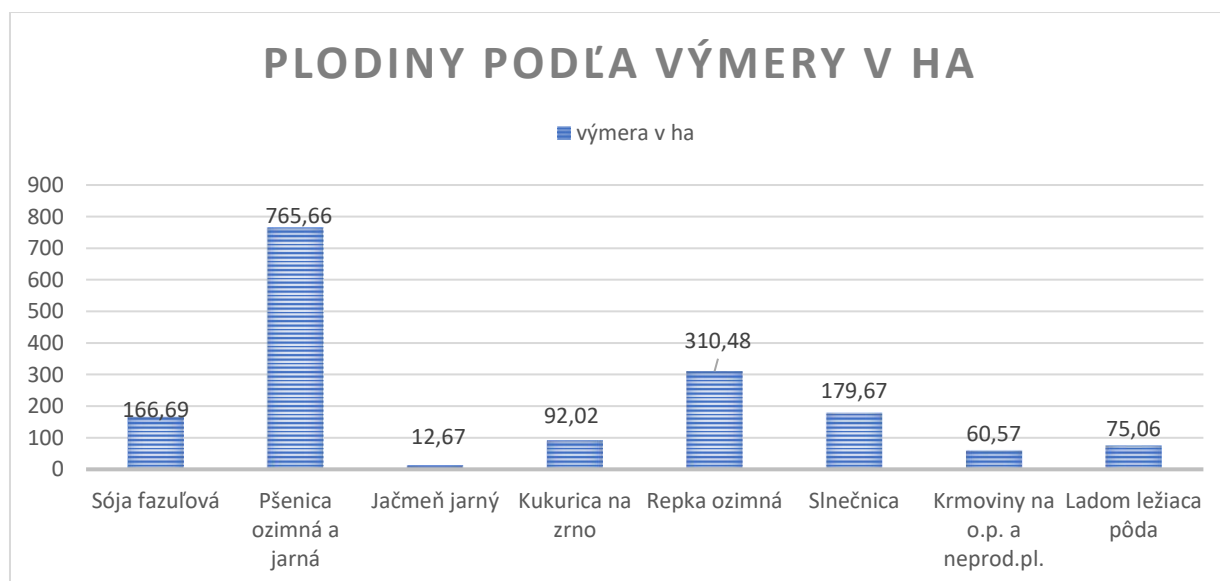
Trebišov 16.02.2022

Poľnotrend Trebišov a. s. v roku 2021 hospodáril podľa LPIS na výmere 1 772,81 ha poľnohospodárskej pôdy, z toho je 1 662,14 ha ornej pôdy, čo predstavuje podiel 93,7 %. V roku 2021 bola priemerná cena pôdy 1 378€ za ha poľnohospodárskej pôdy a boli sme zatriedení do 14 cenovej skupiny. Rozdiel medzi LPIS a katastrom je, že výmery podľa katastra sú vyššie ako LPIS.

Štruktúra pôdneho fondu podľa jednotlivých katastrálnych území v roku 2021

Názov katastrálneho územia	Výmera užívanej PP za jednot. KÚ ha	Z toho		Priemerná cena za KÚ Sk	Cenová skupina za KÚ
		orná pôda ha	TTP ha		
Kožuchov	304,53	193,86	110,67	4,32	14
Zempl. Branč	31,85	31,85		5,13	15
Z.Hradište	53,42	53,42		4,58	14
Z.Klečenov	46,92	46,92		5,11	15
Úpor	121,40	121,40		4,85	15
Trebišov	1 214,69	1 214,69		3,92	13
Spolu :	1 772,81	1 662,14	110,67		14

Plodina	Výmera v ha	%
Sója fazuľová	166,69	10,02
Pšenica ozimná a jarná	765,66	46,07
Jačmeň jarný	12,67	0,76
Kukurica zrna	92,02	5,53
Repka ozimná	310,48	18,67
Slničnica	179,67	10,8
Krmoviny na o. p. a neprod.pl.	60,57	3,64
Ladom ležiaca pôda	75,06	4,51
S p o l u	1 662,14	



Spoločnosť POLNOTREND Trebišov a. s. sa špecializuje na pestovanie tržných plodín pšenica ozimná, repka, sója, slnečnica a kukurica na zrno. Z pohľadu úrod sme zaznamenali veľmi dobre úrody pšenice ozimnej a repky ozimnej. Slabšia úroda v slnečnici a sóje.

Porovnanie výsledkov so zámerom v roku 2021 z titulu úrodnosti:

Plodina	Osevné plochy v ha		Hektárové úrody v		Produkcia v t	
	Zámer	skutočnosť	zámer	skutočnosť	zámer	skutočnosť
Pšenica	800,00	765,66	5,0	6,3	4000	4 820,00
Kukurica	120,00	92,02	7,5	4,35	900	400,50
Slnečnica	180,00	179,67	3,0	1,84	540	331,78
Repka oz.	300,00	310,48	3,0	2,81	900	872,842
Kukurica na siláž	60,00	58,31	25,0	28,69	1500	1 672,86
Sója	100,00	166,69	2,5	3,05	250	508,533
Jačmeň jarný	40,00	12,67	4,5	5,42	180	68,68

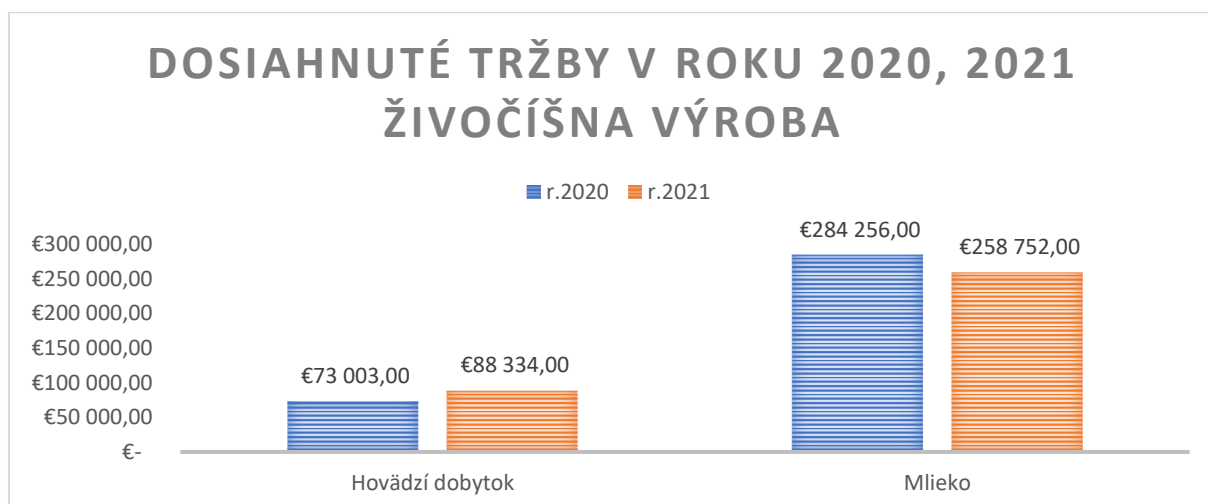
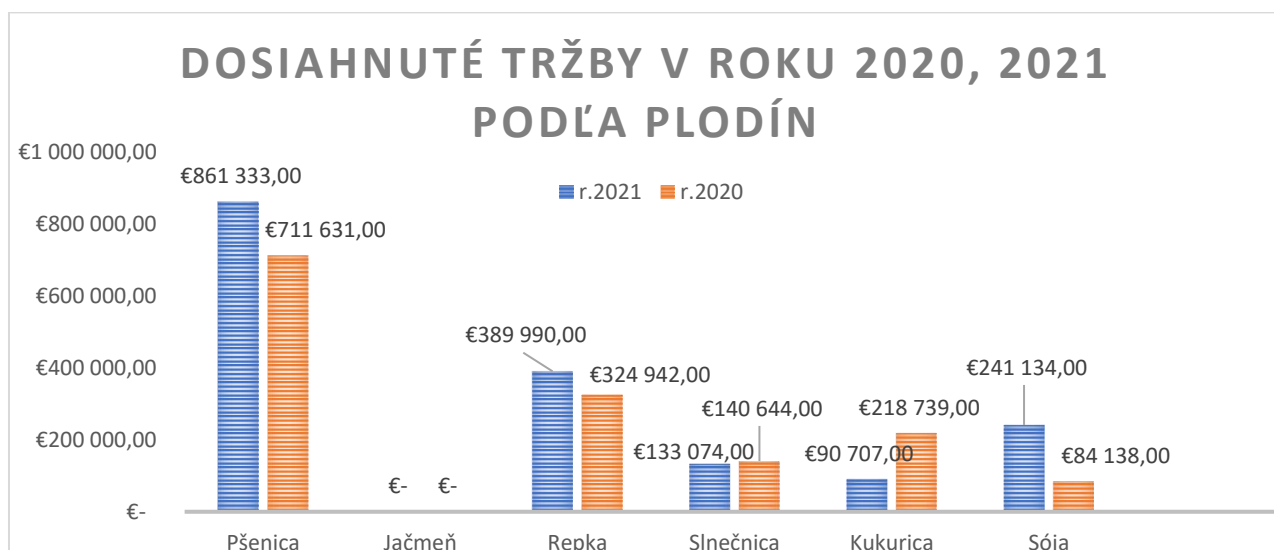
Živočišna výroba

Základné údaje o živočišnej výrobe

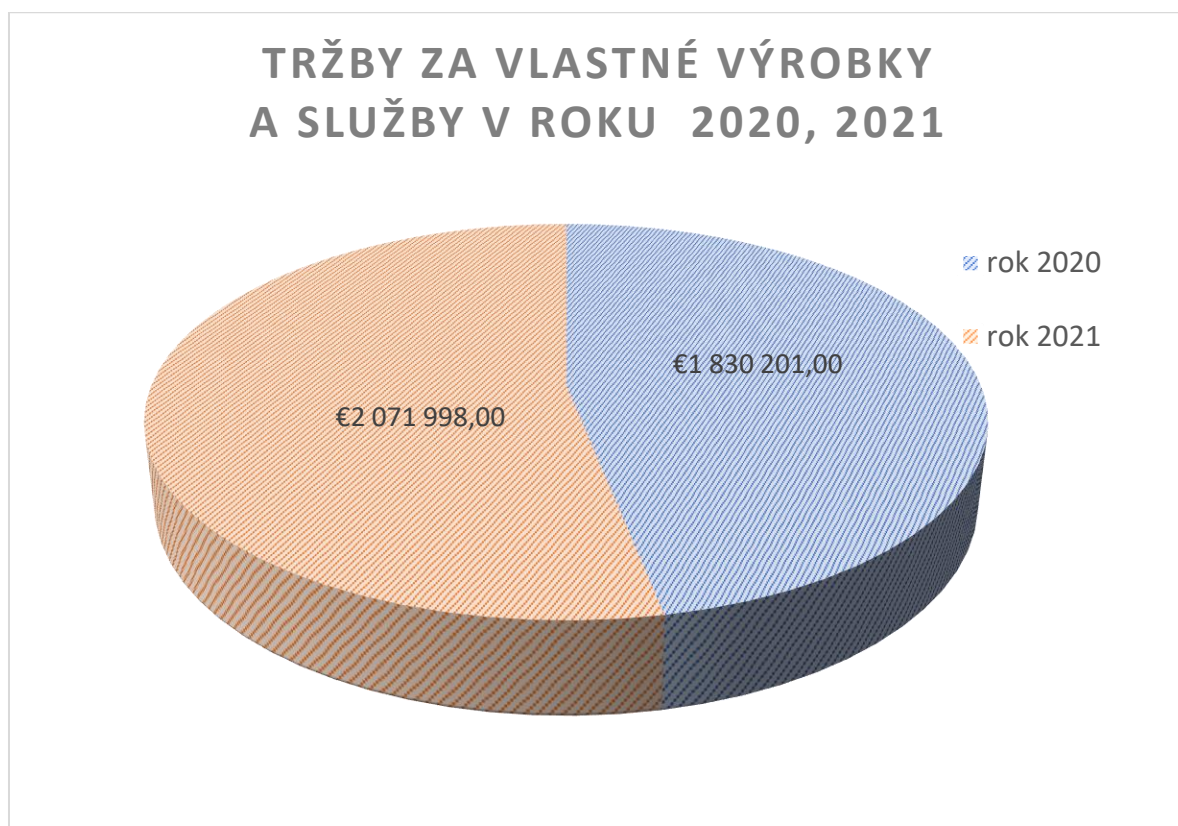
Ukazovateľ	Merná jednotka	Skutočnosť 2021	Zámer 2022
Stavy HD spolu	ks	370	330
Z toho kravy s mlieč. úžitkovosť.	ks	113	110
Ostat. HD	ks	69	70
HD výkrm	ks	59	40
Chovné jalovice	ks	129	110
Výroba mlieka	tis.kg	804,3	740
Priemerný stav kráv	ks	119	105
Predaj mlieka pre mliekarne	tis.kg	760,7	710
Ostatný predaj mlieka	tis.lit.	0,5	
Predaj jat. HD spolu	ks/t	93/54	80/44

Z toho kravy	ks/t	43/24	45/25
Prírastok na ks/deň HD spolu	kg	0,73	0,80
Prírastok výkrm HD ks/deň	kg	0,65	0,80
Odchov teliat na 100 kráv poč.st.	ks	107	95
Úhyn teliat z narodených	%	2,47 %	5%

Výrobok	Dosiahnuté tržby podľa výkonov v €					
	Množstvo t		tržba €		Priemerná cena v € za tonu	
	r.2021	r.2020	r.2021	r.2020	r.2021	r.2020
Pšenica	4 317	4203	861 333	711 631	200	151
Jačmeň	0	0	0	0	0	
Repka	873	891	389 990	324 942	447	365
Slničnica	332	444	133 074	140 644	400	317
Kukurica	511	1777	90 707	218 739	178	123
Sója	486	264	241 134	84 138	496	319
RV spolu:			1 730 129	1 140 138		
Hovädzí dobytok	54 t	54 t	88 334	73 003	1,64 €/kg	1,35 €/kg
Mlieko	761 tis. kg	839 tis.kg	258 752	284 256	0,34 €/kg	0,338 €/kg
ŽV spolu:			347 586	357 259		



V roku 2021 spoločnosť dosiahla tržby za vlastné výrobky a služby v čiastke 2 071 998 €, kým v roku 2020 to bola čiastka 1 830 201 € čo predstavuje zvýšenie o 11,6 %.



Súvaha k 31.12.2021

STRANA AKTÍV	Bežné účtovné obdobie			Bezprostredne predchádzajúce účtovné obdobie
	Brutto	Korekcia	Netto	Netto
SPOLU MAJETOK	8386232	5346251	3039981	2747522
Neobežný majetok	5824254	5299441	524813	391417
Dlhodobý nehmotný majetok súčet	8388	8388	0	0
Softvér	8388	8388	0	0
Dlhodobý hmotný majetok súčet	5814595	5291053	523542	390146
Pozemky	148362	0	148362	148362
Stavby	1913770	1868624	45146	62792
Samotné hnutelné veci a súbory	3672487	3394330	279157	124199
Základné stádo a ťažné zvieratá	78976	28099	50877	54793
Obstarávaný dlhodobý hmotný majetok				
Dlhodobý finančný majetok súčet	1271	0	1271	1271
Ostatné realizovateľné cenné papiere a podiely	1271	0	1271	1271
Obežný majetok	2558401	46810	2511591	2350667
Zásoby súčet	1089145	0	1089145	904444
Materiál	308980	0	308980	267720
Nedokončená výroba a polotovary	401969	0	401969	316832
Výrobky	320879		320879	264394
Zvieratá	57317		57317	55498
Dlhodobé pohľadávky súčet	0	0	0	19448
Odložená daňová pohľadávka	0	0	0	19448
Krátkodobé pohľadávky súčet	372996	46810	326186	430066
Pohľadávky z obchodného styku	357459	46810	310649	392831
Ostatné pohľadávky z obch. styku	357459	46810	310649	392831
Daňové pohľadávky	15537		15537	37235
Finančné účty súčet	1096260		1096260	996709
Peniaze	2119		2119	1861
Účty v bankách	1094141		1094141	994848
Časové rozlíšenie	3577		3577	5438
Náklady budúcich období	3577		3577	5438

Súvaha k 31.12.2021

STRANA PASÍV	Bežné účtovné obdobie	Bezprostredne predchádzajúce účtovné obdobie
Spolu vlastné imanie a záväzky	3039981	2747522
Vlastné imanie	2593046	2450636
Základné imanie súčet	2695346	2695346
Základné imanie	2695346	2695346
Zákonné rezervné fondy	135193	135193
Zákonný rezervný a nedeliteľný fond	135193	135193
Oceňovacie rozdiely z precenenia súčet		
Oceňovacie rozdiely z precenenia majetku a záväzkov		
Výsledok hospodárenia minulých rokov	-379903	-215319
Neuhradený zisk minulých rokov		
Neuhradená strata minulých rokov	-379903	-215319
Výsledok hospodárenia za účtovné obdobie/+/-	142410	-164584
Záväzky	446935	294301
Dlhodobé záväzky	1153	1230
Ostatné dlhodobé záväzky		
Záväzky zo sociálneho fondu	1153	1230
Krátkodobé záväzky súčet	399527	245486
Záväzky z obchodného styku	337838	184158
Ostatné záväzky z obchodného styku	337838	184158
Záväzky voči zamestnancom	29450	31293
Záväzky zo sociálneho zabezpečenia	23102	24454
Daňové záväzky a dotácie	9137	5581
Krátkodobé rezervy	46255	47585
Zákonné rezervy	46255	47585
Ostatné rezervy		
Časové rozlíšenie súčet	0	2585
Výnosy budúcich období dlhodobé		
Výnosy budúcich období krátkodobé	0	2585

**Výkaz ziskov a strát
k 31.12.2021**

Text	Skutočnosť	
	Bežné účtovné obdobie	Bezprostredne predchádzajúce účtovné obdobie
Čistý obrat	2130954	1884458
Výnosy z hosp. činnosti spolu súčet	2807197	2290525
Tržby z predaja vlastných výrobkov	2053081	1808001
Tržby z predaja služieb	18917	22200
Zmeny stavu vnútroorganizačných zásob	143441	-110934
Aktivácia	24400	38387
Tržby z predaja dlhodob. nehmot. majetku, dlhodob. hmot. majetku a materiálu	58956	54257
Ostatné výnosy z hosp. činnosti	508402	478614
Náklady na hosp. činnosť spolu	2638376	2454565
Spotreba materiálu, energie a ostatných neskladovateľných dodávok	1271166	1142133
Služby	378200	328814
Osobné náklady	755742	708349
Mzdové náklady	540926	508166
Náklady na sociálne zabezpečenie	198192	185743
Sociálne náklady	16624	14440
Dane a poplatky	38149	40821
Odpisy a opravné položky k dlhodobému nehmotnému majetku a dlhodobému hmotnému majetku	128769	159707
Odpisy dlhodobého nehmotného majetku a dlhodobého hmotného majetku	128769	159707
Zostatková cena predaného dlhodobého majetku a predaného materiálu	35596	34769
Opravné položky k pohľadávkam		
Ostatné náklady na hospodársku činnosť	30754	39972
Výsledok hospodárenia z hospodárskej činnosti	168821	-164040
Pridaná hodnota	590473	286707
Výnosy z finančnej činnosti spolu	0	0
Výnosové úroky		
Ostatné výnosové úroky		
Náklady na finančnú činnosť spolu	3171	1829
Nákladové úroky	16	
Ostatné nákladové úroky	16	
Kurzové straty	689	762
Ostatné náklady na finančnú činnosť	2466	1067
Výsledok hospodárenia z finančnej činnosti	-3171	-1829
Výsledok hospodárenia za účtovné obdobie pred zdanením	165650	-165869
Daň z príjmov	23240	-1285
-splatná	3792	
-odložená	19448	-1285
Výsledok hospodárenia za účtovné obdobie po zdanení	142410	-164584

Spoločnosť v roku 2021 dosiahla hospodársky výsledok: zisk v sume 142 410,72 €

Návrh na rozdelenie HV:

- Prídela do zákonného rezervného fondu v sume 14 241,07 €
- Vyrovnávanie straty minulých rokov v sume 128 169,65 €.

Priemerný počet zamestnancov v roku 2021

Kategórie zamestnancov	Priemerný evidenčný počet zamestnancov vo fyzických osobách
Trvale činný zamestnanci spolu	34
Traktoristi a mechan. robotníci	9
Ošetrovatelia dojníc	3
Ošetrovatelia ostatného HD	3
Ostatní robotníci v živočíšnej výrobe	4
Remeselníci a opravári	2
Ostatní robotníci, ZS, kuchyňa	1
Vedúci technickí a nižší admin. zamestnanci	12

PODNIKATEĽSKÝ ZÁMER NA ROK 2022.

ZÁMER ŽV r. 2022

Živočíšna výroba	
Stav HD spolu	350 ks
Predaj jat. HD spolu	60 t
Predaj mlieka	820 tis. lit.
Tržby živočíšnej výroby	
Mlieko	270 tis.€
HD spolu mäso	75 tis.€
Živočíšna výroba spolu	345 tis. €

ZÁMER RV r. 2022

Pšenica ozimná	750 ha	Výroba 4 500 t
Kukurica zrno	150 ha	Výroba 1 100 t
Repka ozimná	320 ha	Výroba 1 000 t
Snečnica	160 ha	Výroba 480 t
Sója	155 ha	Výroba 460 t

ZÁMER EKONOMICKÝCH UKAZOVATEĽOV r. 2022

Výroba	1 900 000 €
Tržby spolu	1 850 000 €
Výrobná spotreba	1 200 000 €
Hospodársky výsledok	50 000 €