

Poznámky Úč POD 3 - 01

**Poznámky
individuálnej účtovnej závierky
zostavenej k 31. decembru 2020**

v - eurocentoch - celých eurách

Za obdobie od mesiac rok do mesiac rok
0 1 2 0 2 1 do 1 2 2 0 2 1

Bezprostredne predchádzajúce obdobie od mesiac rok do mesiac rok
0 1 2 0 2 0 do 1 2 2 0 2 0

Dátum vzniku účtovnej jednotky

2 8 1 0 2 0 0 4

Účtovná závierka

*)
 - riadna
 - mimoriadna
 - priebežná

Účtovná závierka

*)
 - zostavená
 - schválená

IČO DIČ Kód SK NACE
3 5 9 0 8 7 1 8 2 0 2 1 9 0 7 4 9 2 5 8 . 1 4 . 0

Obchodné meno (názov) účtovnej jednotky

D ě J O S E F R A A B E S L O V E N S K O , S R O

Sídlo účtovnej jednotky




Ulica Číslo
H E Y D U K O V A U L I C A 1 2 - 1 4

PSČ Názov obce
8 1 1 0 8 B R A T I S L A V A

Číslo telefónu Číslo faxu
0 2 / 3 2 6 6 1 8 4 0 0 2 / 5 2 4 4 4 9 1 5

E-mailová adresa

R A A B E @ R A A B E . S K

Zostavené dňa: 29.1.2022	Podpisový záznam osoby zodpovednej za vedenie účtovníctva: 	Podpisový záznam osoby zodpovednej za zostavenie účtovnej závierky: 	Podpisový záznam člena štatutárneho orgánu účtovnej jednotky alebo fyzickej osoby, ktorá je účtovnou jednotkou: 
Schválené dňa:			

A. INFORMÁCIE O ÚČTOVNEJ JEDNOTKE**1. Obchodné meno a sídlo spoločnosti:**

Dr. Josef Raabe Slovensko, spol. s r. o.
Heydukova 12.-14.
811 08 Bratislava

Spoločnosť Dr. Josef Raabe Slovensko, spol. s r.o. (ďalej len Spoločnosť) bola založená 28. októbra 2004 a do obchodného registra bola zapísaná 30. novembra 2004 (Obchodný register Okresného súdu Bratislava I v Bratislave, oddiel s.r.o., vložka 33936/B). V účtovnom období r. 2008 sa zmenili majetkové pomery – Podiel vo výške 3 970 000 Sk/131779 Eur nadobudla spoločnosť Klett Lernen und Information GmbH.

2. Hlavnými činnosťami Spoločnosti sú:

- vydateľská činnosť,
- s tým súvisiace služby.

3. Priemerný počet zamestnancov

Priemerný počet zamestnancov Spoločnosti v roku 2021 bol 16, z toho 1 vedúci zamestnanec (v roku 2020 bol 18, z toho 1 vedúci zamestnanec).

4. Právny dôvod na zostavenie účtovnej závierky

Účtovná závierka Spoločnosti k 31. decembru 2021 je zostavená ako riadna účtovná závierka podľa § 17 ods. 6 zákona NR SR č. 431/2002 Z. z. o účtovníctve, za účtovné obdobie od 1. januára 2021 do 31. decembra 2021.

5. Dátum schválenia účtovnej závierky za predchádzajúce účtovné obdobie

Účtovná závierka Spoločnosti k 31. decembru 2020, za predchádzajúce účtovné obdobie, bola schválená valným zhromaždením Spoločnosti dňa 30.06.2020

B. INFORMÁCIE O ORGÁNOCH ÚČTOVNEJ JEDNOTKY

Konateľ: Mgr. Miroslava Bianchi Schrimpelová

C. INFORMÁCIE O SPOLOČNÍKOCH ÚČTOVNEJ JEDNOTKY

Štruktúra spoločníkov Spoločnosti je takáto:

	podiel na základom imaní		hlasovacie práva
	EUR	%	%
Klett Lernen und Information GmbH, Stuttgart	131 779	99	99
Ernst Klett Aktiengesellschaft, Stuttgart	996	1	1
spolu	132 775	100	100

D. INFORMÁCIE O KONSOLIDOVANOM CELKU

Spoločnosť sa zahrnuje do konsolidovanej účtovnej závierky spoločnosti Dr Klett Lernen und Information GmbH, Stuttgart. Konsolidovanú účtovnú závierku koncernu Klett Lernen und Information GmbH, Stuttgart zostavuje spoločnosť Klett Lernen und Information GmbH, Stuttgart. Tieto konsolidované účtovné závierky je možné dostať priamo v sídle uvedenej spoločnosti.

E. INFORMÁCIE O ÚČTOVNÝCH ZÁSADÁCH A ÚČTOVNÝCH METÓDACH**Východiská pre zostavenie účtovnej závierky**

Účtovná závierka bola zostavená za predpokladu nepretržitého trvania Spoločnosti (going concern).

Účtovné metódy a všeobecné účtovné zásady boli účtovnou jednotkou konzistentne aplikované.

Dlhodobý nehmotný a dlhodobý hmotný majetok

Dlhodobý majetok nakupovaný sa oceňuje obstarávacou cenou, ktorá zahŕňa cenu obstarania a náklady súvisiace s obstaraním (clo, prepravu, montáž, poisťné a pod.).

Dlhodobý majetok – Badwill predstavuje záporný rozdiel medzi nižšou kúpnu cenou podniku alebo uznanou hodnotou vkladu ako je jeho reálna hodnota jednotlivých zložiek majetku a záväzkov.

Odpisy ostatného dlhodobého nehmotného majetku sú stanovené vychádzajúc z predpokladanej doby jeho používania a predpokladaného priebehu jeho opotrebenia. Odpisovať sa začína prvým dňom mesiaca nasledujúceho po uvedení dlhodobého majetku do používania. Drobný dlhodobý nehmotný majetok, ktorého obstarávací cena (resp. vlastné náklady) je 2400 Eur a nižšia, sa odpisuje jednorazovo pri uvedení do používania. Predpokladaná doba používania, metóda odpisovania a odpisová sadzba sú uvedené v nasledujúcej tabuľke:

	predpokladaná doba používania	metóda odpisovania	ročná odpisová sadzba v %
Dlhodobý nehmotný majetok	5	lineárna	20
drobný dlhodobý nehmotný majetok	rôzna	jednorazový odpis	100

Odpisy dlhodobého hmotného majetku sú stanovené vychádzajúc z predpokladanej doby jeho používania a predpokladaného priebehu jeho opotrebovania. Odpisovať sa začína prvým dňom mesiaca nasledujúceho po uvedení dlhodobého majetku do používania. Drobný dlhodobý hmotný majetok, ktorého obstarávací cena (resp. vlastné náklady) je 1700 Eur a nižšia, sa odpisuje jednorazovo pri uvedení do používania. Pozemky sa neodpisujú. Predpokladaná doba používania, metóda odpisovania a odpisová sadzba sú uvedené v nasledujúcej tabuľke:

	predpokladaná doba používania	metóda odpisovania	ročná odpisová sadzba v %
stroje, prístroje a zariadenia	4 až 6	lineárna	16 až 30
dopravné prostriedky	4 až 6	lineárna	16 až 30
drobný dlhodobý hmotný majetok	rôzna	jednorazový odpis	100

Cenné papiere a podiely

Spoločnosť nenakupovala cenné papiere.

Zásoby

Zásoby nakupované sa oceňujú obstarávacou cenou, ktorá zahŕňa cenu obstarania a náklady súvisiace s obstaraním (clo, prepravu, poisťné, provízie, skonto a pod.). Úroky z cudzích zdrojov nie sú súčasťou obstarávacej ceny. Nakupované zásoby sú oceňované váženým aritmetickým priemerom z obstarávacích cien.

Zásoby vytvorené vlastnou činnosťou sa oceňujú vlastnými nákladmi. Vlastné náklady sú priame náklady (priamy materiál, odmeny na základe použitia a vytvorenia diela a ostatné priame náklady). Správna réžia a odbytové náklady nie sú súčasťou vlastných nákladov. Súčasťou vlastných nákladov nie sú úroky z cudzích zdrojov.

Toto ocenenie sa upravuje o zníženie hodnoty zásob.

Zákazková výroba

Spoločnosť neúčtovala o zákazkovej výrobe.

Pohľadávky

Pohľadávky sa pri ich vzniku oceňujú ich menovitou hodnotou. Toto ocenenie sa znižuje o pochybné a nevymožiteľné pohľadávky na ktoré sa tvorí opravná položka.

Peňažné prostriedky a ceniny

Peňažné prostriedky a ceniny sa oceňujú ich menovitou hodnotou. Zníženie ich hodnoty sa vyjadruje opravnou položkou.

Náklady budúcich období a príjmy budúcich období

Náklady budúcich období a príjmy budúcich období sa vykazujú vo výške, ktorá je potrebná na dodržanie zásady vecnej a časovej súvislosti s účtovným obdobím.

Rezervy

Rezervy sú záväzky s neurčitým časovým vymedzením alebo výškou, tvoria sa na krytie známych rizík alebo strát z podnikania. Oceňujú sa v očakávanej výške záväzku.

Záväzky

Záväzky pri ich vzniku sa oceňujú menovitou hodnotou. Záväzky pri ich prevzatí sa oceňujú obstarávacou cenou. Ak sa pri inventarizácii zistí, že suma záväzkov je iná ako ich výška v účtovníctve, uvedú sa záväzky v účtovníctve a v účtovnej závierke v tomto zistenom ocenení.

Odložené dane

Spoločnosť neúčtovala o odloženej dani (odložená daňová pohľadávka a odložený daňový záväzok), pretože nemá povinnosť auditu.

Výdavky budúcich období a výnosy budúcich období

Výdavky budúcich období a výnosy budúcich období sa vykazujú vo výške, ktorá je potrebná na dodržanie zásady vecnej a časovej súvislosti s účtovným obdobím.

Leasing

Majetok prenajatý na základe finančného leasingu sa vykazuje v majetku nájomcu v zmysle platných účtovných predpisov.

Deriváty

Spoločnosť nevyplývala povinnosť účtovania o derivátoch.

Majetok a záväzky zabezpečené derivátmi

Netýka sa účtovnej jednotky.

Cudzia mena

Majetok a záväzky vyjadrené v cudzej mene sa prepočítavajú na slovenskú menu kurzom určeným v kurzovom lístku Národnej banky Slovenska platným ku dňu uskutočnenia účtovného prípadu a v účtovnej závierke platným ku dňu, ku ktorému sa zostavuje, a účtujú sa s vplyvom na výsledok hospodárenia.

Výnosy

Tržby za vlastné výkony a tovar neobsahujú daň z pridanej hodnoty. Sú tiež znížené o zľavy a zrážky (rabaty, bonusy, skontá, dobropisy a pod.) bez ohľadu na to, či zákazník mal vopred na zľavu nárok, alebo či ide o dodatočne uznanú zľavu.

F. INFORMÁCIE O ÚDAJOCH NA STRANE AKTÍV SÚVAHY**1. Dlhodobý nehmotný majetok a dlhodobý hmotný majetok**

Prehľad o pohybe dlhodobého nehmotného a dlhodobého hmotného majetku od 1. januára 2021 do 31. decembra 2021 je uvedený v 2 tabuľkách na konci tohto dokumentu.

Prehľad o zostatkovej cene DNM a DHM je v nasledujúcej tabuľke:

	2021 EUR	2020 EUR
nehmotný majetok	0	0
hmotný majetok	0	0
spolu	0	0

2. Dlhodobý finančný majetok

Spoločnosť vlastní 100% podielu v dcérskej spoločnosti, ktorý bol prepočítaný metódou vlastného imania k 31.12.2021.

3. Zásoby

Vývoj opravnej položky v priebehu účtovného obdobia je uvedený v nasledujúcej tabuľke:

	stav k 31. 12. 2019 EUR	tvorba (zvýšenie) EUR	zníženie (použitie) EUR	zrušenie (rozpustenie) EUR	stav k 31. 12. 2020 EUR
materiál	9 766	9 873	0	9 766	9 873
hotové výrobky	76 935	62 058	0	76 935	62 058
tovar	20 183	17 996		20 183	17 996
spolu	106 884	89 927	0	106 884	89 927

Zníženie úžitkovej hodnoty zásob bolo zohľadnené vytvorením opravnej položky. Úžitková hodnota zásob sa znížila predovšetkým v dôsledku zmeny výrobného sortimentu, nadmernosti zásob, zníženia obstarávacích cien materiálu v porovnaní s jeho doterajšou účtovnou hodnotou a zníženia predajných cien.

Údaje o zákazkovej výrobe

Spoločnosť neúčtovala o zákazkovej výrobe.

Zmena metódy oceňovania

Od 1. januára 2021 sa nezmenili metódy oceňovania.

4. Pohľadávky

Vývoj opravnej položky v priebehu účtovného obdobia je zobrazený v nasledujúcej tabuľke:

	stav k 31. 12. 2019 EUR	tvorba (zvýšenie) EUR	zníženie (použitie) EUR	zrušenie (rozpustenie) EUR	stav k 31. 12. 2020 EUR
pohľadávky z obchodného styku	5 797	5 867	0	5 797	5 867
ostatné pohľadávky	0	0	0	0	0
spolu	5 797	5 867	0	5 797	5 867

Veková štruktúra pohľadávok je uvedená v nasledujúcej tabuľke:

	k 31. 12. 2021 EUR	k 31. 12. 2020 EUR
pohľadávky v lehote splatnosti	85 702	107 395
pohľadávky po lehote splatnosti	28 733	33 053
spolu	114 435	140 448

5. Finančné účty

Ako finančné účty sú vykázané peniaze v pokladnici, účty v bankách. Účtami v bankách môže Spoločnosť voľne disponovať.

6. Krátkodobý finančný majetok

Spoločnosť nevlastní krátkodobý finančný majetok.

7. Časové rozlíšenie

Ide o tieto položky:

	31. 12. 2021	31. 12. 2020
	EUR	EUR
náklady budúcich období	263	33 156
ostatné náklady budúcich období	0	0
príjmy budúcich období	0	0
spolu	263	33 156

G. INFORMÁCIE O ÚDAJOCH NA STRANE PASÍV SÚVAHY**1. Vlastné imanie**

Informácie o vlastnom imaní sú uvedené v časti C a P.

2. Rezervy

Prehľad o rezervách tvorených v roku 2020 je uvedený v nasledujúcej tabuľke:

	stav k 31. 12. 2020 EUR	tvorba EUR	použitie EUR	zrušenie EUR	stav k 31. 12. 2021 EUR
ostatné rezervy	0		0		0
záonné rezervy					
na nevyfakturované dodávky	0		0		0
mzdy za dovolenku, vrátane sociálneho zabezpečenia	13 175	14 583	13 175		14 583
	0	0	0	0	0
	<u>13 175</u>	<u>14 583</u>	<u>13 175</u>	<u>0</u>	<u>14 583</u>
záonné rezervy spolu	13 175	14 583	13 175	0	14 583
rezervy spolu	13 175	14 583	13 175	0	14 583
mínus nevyfakturované dodávky	0	0	0	0	0
rezervy, ktorých tvorba, použitie a zrušenie sa účtuje ako náklad alebo výnos	13 175	14 583	13 175	0	14 583

Prehľad o rezervách tvorených v roku 2020 je uvedený v nasledujúcej tabuľke:

	stav k 31. 12. 2019 EUR	tvorba EUR	použitie EUR	zrušenie EUR	stav k 31. 12. 2020 EUR
ostatné rezervy	0		0		0
zákonné rezervy					
na nevyfakturované dodávky	0		0		0
mzdy za dovolenku, vrátane sociálneho zabezpečenia	1 587	13 175	1 587		13 175
	0	0	0	0	0
	<u>1 587</u>	<u>13 175</u>	<u>1 587</u>	<u>0</u>	<u>13 175</u>
	0		0	0	0
zákonné rezervy spolu	1 587	13 175	1 587	0	13 175
rezervy spolu	1 587	13 175	1 587	0	13 175
mínus nevyfakturované dodávky	0	0	0	0	0
rezervy, ktorých tvorba, použitie a zrušenie sa účtuje ako náklad alebo výnos	1 587	13 175	1 587	0	13 175

Zákonné rezervy

Spoločnosť tvorila zákonné rezervy na nevyčerpané dovolenky vrátane poistného.

3. Závazky

Štruktúra záväzkov (okrem bankových úverov) podľa zostatkovej doby splatnosti je uvedená v nasledujúcej tabuľke:

záväzky so zostatkovou dobou splatnosti do 1 roka	270 091	208 365
spolu krátkodobé záväzky	270 091	208 365
záväzky so zostatkovou dobou splatnosti 1 až 5 rokov	0	0
záväzky so zostatkovou dobou splatnosti dlhšou ako 5 rokov	0	0
spolu dlhodobé záväzky	0	0

4. Odložený daňový záväzok

Spoločnosť neúčtovala o odloženom daňovom záväzku.

5. Sociálny fond

Tvorba a čerpanie sociálneho fondu v priebehu účtovného obdobia sú znázornené v nasledujúcej tabuľke:

	31. 12. 2021	31. 12. 2020
	EUR	EUR
stav k 1. januáru	7 863	6 624
tvorba na ťarchu nákladov	1 397	1 239
tvorba zo zisku		
čerpanie	2 421	0
stav k 31. decembru	<u>6 839</u>	<u>7 863</u>

Časť sociálneho fondu sa podľa zákona o sociálnom fonde tvorí povinne na ťarchu nákladov a časť sa môže vytvárať zo zisku. Sociálny fond sa podľa zákona o sociálnom fonde čerpá na sociálne, zdravotné, rekreačné a pod. potreby zamestnancov.

6. Bankové úvery

Spoločnosť nečerpala žiadne bankové úvery.

7. Časové rozlíšenie

Štruktúra časového rozlíšenia je uvedená v nasledujúcej tabuľke:

	31.12.2021	31.12.2020
	EUR	EUR
výnosy budúcich období Erasmus +	0	0
výnosy budúcich období	61 907	51 072
spolu	<u>61 907</u>	<u>51 072</u>

8. Majetok prenajatý formou finančného prenájmu – u nájomcu

Spoločnosť nevlastní majetok prenajatý formou finančného prenájmu.

H. INFORMÁCIE O VÝNOSOCH**1. Tržby za vlastné výkony a tovar**

Tržby za vlastné výkony a tovar podľa jednotlivých segmentov, t. j. podľa typov výrobkov a služieb a podľa hlavných teritórií, sú uvedené v nasledujúcej tabuľke:

	zákl. diela a aktualiz.		ostatné		služby a tovar		spolu	
	2021	2020	2021	2020	2021	2020	2021	2020
	EUR	EUR	EUR	EUR	EUR	EUR	EUR	EUR
Slovenská republika	1 392 399	1 452 021	0	0	116 775	105 394	1 509 174	1 557 415
Nemecko							0	0
Maďarsko					95 000	47 500	95 000	47 500
Česká republika							0	0
Rumunsko							0	0
Bulharsko					40 000	10 000	40 000	10 000
Poľsko							0	0
Spolu:	1 392 399	1 452 021	0	0	251 775	162 894	1 644 174	1 614 915

2. Aktivácia

Spoločnosť neúčtovala o dlhodobom majetku vytvorenom vlastnou činnosťou.

3. Kurzové zisky

Prehľad o kurzových ziskoch je uvedený v nasledujúcej tabuľke:

	2021 EUR	2020 EUR
realizované kurzové zisky	0	0
nerealizované kurzové zisky	0	0
spolu	0	0

4. Mimoriadne výnosy

Štruktúra mimoriadnych výnosov je uvedená v nasledujúcej tabuľke:

	2021 EUR	2020 EUR
mimoriadne výnosy	0	0
spolu	0	0

I. INFORMÁCIE O NÁKLADOCH**1. Náklady na poskytnuté služby**

Prehľad o nákladoch na poskytnuté služby je znázomený v nasledujúcej tabuľke:

	2021	2020					
	EUR	EUR					
poštovné	23311	11381					
telefón	9564	9741					
rozosielanie	43517	50832					
nájomné	28891	33134					
právne, ekonomické a iné poradenstvo	30005	29852					
vyber zamestnancov	300	9750					
marketingové náklady	156744	131655					
náklady spojené so skladom	690	90732					
technicko výrobné náklady	222757	266559					
ostatné	249544	109480					
autorské honoráre	299612	276066					
odbome poradenstvo	147066	143054					
odbome poradenstvo IT	25787	33444					
opravy a udržiavanie	58	2617					
reprezentačné	5644	2497					
cestovné	1508	2390					
spolu	1 244 998	1 203 184					

Z uvedených služieb honorár za audit účtovnej závierky predstavoval čiastku 2 500 EUR. Iné služby zo strany auditorskej spoločnosti neboli poskytnuté.

2. Kurzové straty

Prehľad o kurzových stratách je uvedený v nasledujúcej tabuľke:

	2021	2020
	EUR	EUR
realizované kurzové straty	0	0
nerealizované kurzové straty	0	2
spolu	0	2

3. Mimoriadne náklady

Spoločnosť neúčtovala o mimoriadnych nákladoch.

J. INFORMÁCIE O DANIACH Z PRÍJMOV

Prevod od teoretickej dane z príjmov k vykázanej dani z príjmov je uvedený v nasledujúcej tabuľke:

	2021		
	základ dane EUR	daň EUR	daň %
výsledok hospodárenia pred zdanením	30 158		100,00 %
z toho teoretická daň		6 333	21,00 %
daňovo neuznané náklady	140 843	29 577	98,07 %
výnosy nepodliehajúce dani	-145 915	-30 642	-101,61 %
	25 086	5 268	17,47 %
splatná daň		5 268	17,47 %
odložená daň		0	0,00 %
celková vykázaná daň		5 268	17,47 %

K. INFORMÁCIE O PRENAJATOM MAJETKU**1. Prenajatý majetok**

Spoločnosť je od 1.7.2014 presťahovaná do nových administratívnych priestorov, ktoré si prenajala na základe Zmluvy o nájme od právnickej osoby: ELAG Slovakia, s.r.o. Nájomná zmluva je uzatvorená od 1.4.2021 do 31.12.2026 s možnosťou predĺženia najneskôr 6 mesiace pred skončením dojedanej doby a možnosťou výpovede v určených prípadoch.

L. INFORMÁCIE O INÝCH AKTÍVACH A INÝCH PASÍVACH**1. Prípadné ďalšie záväzky**

Spoločnosť nemá prípadné ďalšie záväzky, ktoré sa nesledujú v bežnom účtovníctve a neuvádzajú sa v súvahe.

2. Ostatné finančné povinnosti

Spoločnosť neeviduje ostatné finančné povinnosti, ktoré sa nesledujú v bežnom účtovníctve a neuvádzajú v súvahe.

M. INFORMÁCIE O PRÍJMOCH A VÝHODÁCH ČLENOV ŠTATUTÁRNYCH ORGÁNOV, DOZORNÝCH ORGÁNOV A INÝCH ORGÁNOV ÚČTOVNEJ JEDNOTKY

Hrubé príjmy členov štatutárnych orgánov Spoločnosti za ich činnosť pre Spoločnosť v sledovanom účtovnom období boli vo výške 130 680 (v predchádzajúcom účtovnom období 116 246 EUR).

N. INFORMÁCIE O EKONOMICKÝCH VZŤAHOCH ÚČTOVNEJ JEDNOTKY A SPRIAZNENÝCH OSÔB

Spoločnosť uskutočnila v priebehu účtovného obdobia nasledujúce transakcie so spriaznenými osobami

	31.12.2020	31.12.2019
	EUR	EUR
a) nakupované služby	0	0
KLI Stuttgart (refakturácia ubytovania, poradenské sl.)		0
Dr. Josef Raabe Bulharsko (poradenstvo)		
Nakladateľstvá Dr. Josef Raabe, Praha (marketingové služby, licenčné popl)	347	593
Editions Raabe		
AAP Lehrerfachverlage GmbH (licenčné poplatky)		
SPOLU	347	593
b) poskytnuté služby		
KLI Stuttgart		
Dr. Josef Raabe Bulharsko (fakturácia služieb - výnosy)	10 000	40 000
Dr. Josef Raabe Praha (fakturácia tovary a služby - výnosy)		
Dr. Josef Raabe Budapešť fakturácia služby - výnosy	47 500	95 000
Dr. Josef Raabe Francúzsko fakturácia služby - výnosy		
Dr. Josef Raabe POľsko fakturácia služby - výnosy	0	0
	57 500	135 000

Vybrané aktíva a pasíva vyplývajúce z transakcií so spriaznenými osobami sú uvedené v nasledujúcej tabuľke:

	31.12.2021	31.12.2020
	EUR	EUR
pohľadávky z obchodného styku	0	0
ostatné pohľadávky v rámci konsolidovaného celku	127 288	93 322
spolu aktíva	127 288	93 322
záväzky z obchodného styku	0	0
ostatné záväzky v rámci konsolidovaného celku	0	0
spolu pasíva	0	0

Kód poľa sa zmenil

O. INFORMÁCIE O SKUTOČNOSTIACH, KTORÉ NASTALI PO DNI, KU KTORÉMU SA ZOSTAVUJE ÚČTOVNÁ ZÁVIERKA, DO DŇA ZOSTAVENIA ÚČTOVNEJ ZÁVIERKY

Po 31. decembri 2021 nenastali udalosti, ktoré majú významný vplyv na verné zobrazenie skutočností, ktoré sú predmetom účtovníctva.

Zvážili sme všetky potenciálne dopady COVID 19 na naše podnikateľské aktivity a dospeli sme k záveru, že nemajú významný vplyv na našu schopnosť pokračovať nepretržite v činnosti a fungovať ako zdravý subjekt nasledujúcich 12 mesiacov.

P. INFORMÁCIE O VLASTNOM IMANÍ

Prehľad o pohybe vlastného imania v priebehu účtovného obdobia je uvedený v nasledujúcej tabuľke:

Základné imanie					
Základné imanie	132 776	0	0	0	132 776
Vlastné akcie a vlastné obchodné podiely	0	0	0	0	0
Zmena základného imania	0	0	0	0	0
Kapitálové fondy					
Emisné ážio	0	0	0	0	0
Ostatné kapitálové fondy	0	0	0	0	0
Zákonný rezervný fond z kapitálových vkladov	0	0	0	0	0
Oceň.rozdiely z precenenia majetku a záväzkov	0	0	0	0	0
Oceň.rozdiely z kapitálových účastín	-335 780	59 466	0	0	-276 314
Oceň.rozdiely z precen. pri splnutí a rozdelení	0	0	0	0	0
Fondy zo zisku					
Zákonný rezervný fond	13 278	0	0	0	13 278
Nedeliteľný fond	0	0	0	0	0
Štatutárne fondy a ostatné fondy	0	0	0	0	0
Výsledok hospodárenia minulých rokov					
Nerozdelený zisk minulých rokov	700 983	8 080	0		709 063
Neuhradená strata minulých rokov	0	0	0	0	0
Výsledok hospodárenia za bežné účtovné obdobie					
	8 080	24 890	8 080	0	24 890
Spolu	519 337	92 436	8 080	0	603 693

Prehľad o pohybe vlastného imania v priebehu účtovného obdobia je uvedený v nasledujúcej tabuľke:

	stav 31.12.2019 EUR	prírastky EUR	úbytky EUR	presuny EUR	stav 31.12.2020 EUR
Základné imanie					
Základné imanie	132 776	0	0	0	132 776
Vlastné akcie a vlastné obchodné podiely	0	0	0	0	0
Zmena základného imania	0	0	0	0	0
Kapitálové fondy					
Emisné ážio	0	0	0	0	0
Ostatné kapitálové fondy	0	0	0	0	0
Zákonný rezervný fond z kapitálových vkladov	0	0	0	0	0
Oceň.rozdiely z precenenia majetku a záväzkov	0	0	0	0	0
Oceň.rozdiely z kapitálových účastín	-465 481	140 806	0	0	-324 675
Oceň.rozdiely z precen. pri splnutí a rozdelení	0	0	0	0	0
Fondy zo zisku					
Zákonný rezervný fond	13 278	0	0	0	13 278
Nedeliteľný fond	0	0	0	0	0
Štatutárne fondy a ostatné fondy	0	0	0	0	0
Výsledok hospodárenia minulých rokov					
Nerozdelený zisk minulých rokov	586 113	114 870	0		700 983
Neuhradená strata minulých rokov	0	0	0	0	0
Výsledok hospodárenia za bežné účtovné obdobie	114 868	10 474	114 868	0	10 474
Spolu	381 554	266 150	114 868	0	532 836

Hospodársky výsledok za rok 2020 vo výške 8080 Eur bol na základe rozhodnutia Valného zhromaždenia vysporiadaný takto:

	EUR
HV 2020	9 090
nerozdelený zisk	8 080
vyplatenie dividend spoločníkom	0