



SLOVOTHERMÆ, Kúpele Diamant Dudince, š. p.

962 71 Dudince, Kúpeľná 107

IČO: 00 165 506

Zápis v OR Okresného súdu B. Bystrica, odd. : Pš, vl. č.: 712/S

VÝROČNÁ SPRÁVA

ZA ROK 2021

OBSAH

1. PRÍHOVOR RIADITEĽA Š.P.	3
2. CHARAKTERISTIKA PODNIKU.....	4
3. OBCHODNÁ ČINNOSŤ.....	5
4. EKONOMICKÉ UKAZOVATELE.....	9
5. ĽUDSKÉ ZDROJE.....	20
6. STAROSTLIVOSŤ O KVALITU.....	22
7. TECHNICKÝ ROZVOJ A INVESTÍCIE.....	22
8. ÚČTOVNÁ ZÁVIERKA	25
9. SPRÁVA AUDÍTORA.....	66

1. PRÍHOVOR RIADITEĽA š. p.

Vážení obchodní partneri,

cieľom podnikateľskej činnosti v roku 2021 bolo zabezpečiť dostatočný objem výnosov pre chod KL Diamant a KD Achát v období ovplyvnenom pandemickými opatreniami, ktoré mali nepriaznivý vplyv na rozsah služieb, prevádzku a hospodárenie SLOVOTHERMAE, Kúpele Diamant Dudince š. p..

Stabilizovaním personálneho obsadenia, obchodnými aktivitami sa podarilo v tomto náročnom období zabezpečiť prevádzku kúpeľnej liečebne bez prerušenia prevádzky. Je však nutné konštatovať, že v období uvoľnenia pandemických opatrení kúpeľná liečebňa nevyužila obchodný potenciál a nevyvinula potrebné aktivity pre dosiahnutie vyššieho objemu výnosov a kladného hospodárskeho výsledku.

Napriek tomu sa v roku 2021 vďaka úsiliu zamestnancov, obchodnými aktivitami podarilo dosiahnuť hospodársky výsledok lepší o 150 tis.€ oproti predpokladu uvedenom v Konceptii rozvoja štátneho podniku pre rok 2021.

V medziročnom porovnaní sme poskytli o 2 416 ošetrovacích dní viac ako v predchádzajúcom roku 2020. Tržby v jednotlivých kategóriách domácich klientov zaznamenali nárast + 837 tis. oproti minulému roku avšak nedosiahli objem z pred pandemického obdobia 2019. Najvyšší výpadok objemu tržieb bol v kategórii zahraničných kúpeľných hostí. Na dosiahnutie kladného hospodárskeho výsledku je nutné dosiahnuť počet ošetrovacích dní v jednotlivých kategóriách na úrovni roku 2019.

Personálne obsadenie, počet zamestnancov, ich odborné znalosti a vedomosti v súlade s obchodnými aktivitami, optimalizovaním nákladov, zefektívnením činnosti jednotlivých stredísk sú predpokladom udržania rastúcej krivky výkonov a kvality ponúkaných služieb. Ich cieľom je v nasledujúcom období zvýšiť objem výnosov a zisk spoločnosti .

Náročný rok 2021 nám však ukázal aj možnosti a príležitosti v obchodných aktivitách , optimalizácií nákladov a dôležitosti manažovania ľudských zdrojov, ktoré sú predpokladom pre rozvoj podniku v budúcnosti.

Mgr. Peter Šóder
riaditeľ š. p.

2. CHARAKTERISTIKA PODNIKU

Štátny podnik bol založený Ministerstvom zdravotníctva SR dňom 1.1.1991 podľa zákona č. 111/1990 Zb. o štátnom podniku.

Podnik je zapísaný v Obchodnom registri Okresného súdu Banská Bystrica, Oddiel: Pš, Vložka číslo: 712/S.

Hlavnou činnosťou podniku je poskytovať ústavnú a ambulantnú kúpeľnú zdravotnú starostlivosť osobám so slovenským občianstvom a zahraničným osobám v Kúpeľnej liečebni Diamant v Dudinciach. Kúpeľnú starostlivosť podľa indikačného zoznamu poskytujeme pre choroby pohybového aparátu, srdcovo-cievne, neurologické ochorenia a choroby z povolania.

2.1 ORGÁNY PODNIKU

ŠTATUTÁRNY ORGÁN:

Mgr. Šóder Peter – riaditeľ š.p.
od 1. novembra 2021
14. augusta 2021 – 31. október 2021 – poverený riaditeľ š.p.
01. 08.2021 – 13.08.2021 – Mgr. Alföldiová Henrieta – poverená
Ing. Janka Olejová – do 31.07.2021

DOZORNÁ RADA:

Predseda

JUDr. Katarína Chalková

Členovia

Alena Hanová
Bc. Jana Melichová
Ing. Ladislava Molnárová
JUDr. Zoltán Šťahula

3. OBCHODNÁ ČINNOSŤ

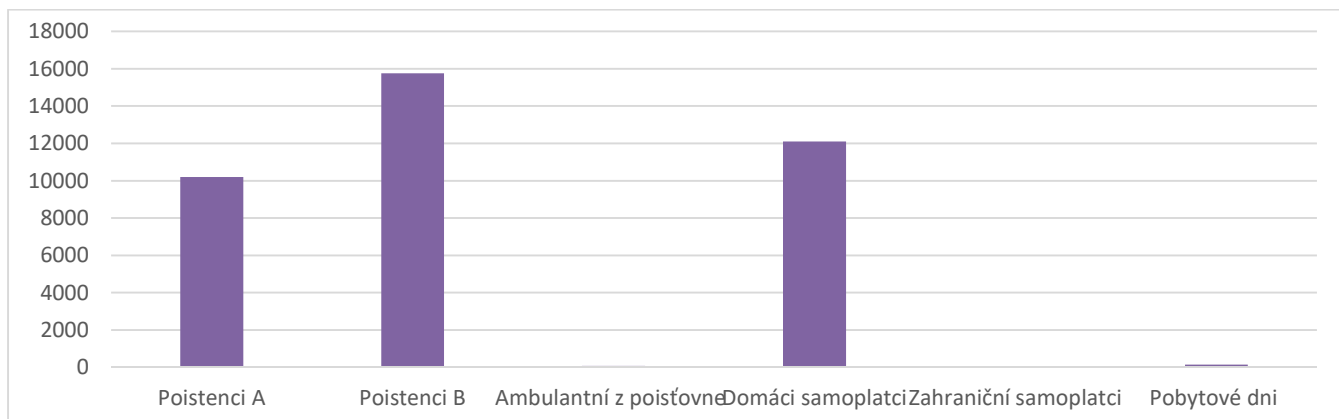
3.1 Analýza vývoja ošetrovacích dní za rok 2021

Tabuľka č. 1 Počet ošetrovacích dní za rok 2021, porovnanie plánu a predchádzajúcich rokov.

Počet ošetrovacích dní	Skutočnosť 2018	Skutočnosť 2019	Skutočnosť 2020	Plán 2021	Skutočnosť 2021	Rozdiel plánu a skutočnosti 2021	Rozdiel 2021-2020
Poistenci A	12 520	11 132	10 266	11 338	10 194	-1 144	-72
Poistenci B	19 858	21 281	13 957	15 414	15 750	336	1 793
Ambulantní z poisťovne	1 504	887	166	183	84	-99	-82
Poisťovne spolu	33 882	33 300	24 389	26 935	26 028	-907	1 639
Domáci samoplatci	17 765	20 649	11 270	12 447	12 096	-351	826
Zahraniční samoplatci	3 970	2 950	143	0	6	6	-137
Pobytové dni	500	541	52	57	140	83	88
Samoplatci spolu	22 235	24 140	11 465	12 504	12 242	-262	777
Ošetrovacie dni SPOLU	56 117	57 440	35 854	39 439	38 270	-1 169	2 416

Ako sa uvádza v tabuľke č.1 v roku 2021 bol medziročne celkový nárast počtu ošetrovacích dní o 2 416. V kategórii poistencov bol celkom nárast o 1 639 ošetrovacích dní, kde pokles nastal pri poistencoch skupiny A aj ambulantných poistencov a nárast pri poistencoch skupiny B. V kategórii zahraničných klientov bol pokles o 137 ošetrovacích dní, u domácich samoplatcov nárast o 826 ošetrovacích dní a v pobytových dňoch nárast o 88 ošetrovacích dní.

Graf č 1 – Prehľad počtu OD podľa kategórií klientov za rok 2021



Tabuľka č. 2 Počet ošetrovacích dní po kategóriách za rok 2021.

Kategória / rok	2020	2021	Rozdiel 2021 - 2020
Poistenci "A"	10266	10194	-72
Poistenci "B"	13957	15 750	1793
Ambulantní z poisťovne	166	84	-82
Domáci samoplatci	11270	12 096	826
Zahraniční samoplatci	143	6	-137
Pobytové dni	52	140	88
SPOLU	35 854	38 270	2 416

Ako sa uvádza v tabuľke č.2 v kategórii poistencov „A“ sme zaznamenali medziročný pokles počtu ošetrovacích dní o 72 dní, v kategórii poistencov „B“ sme dosiahli medziročný nárast o 1 793 ošetrovacích dní. V kategórii ambulantných klientov sme zaznamenali pokles o 82 ošetrovacích dní. U domácich samoplatcov bol nárast celkom o 826 ošetrovacích dní. V kategórii zahraničných samoplatcov došlo k celkovému poklesu oproti minulému roku o 137 ošetrovacích dní. Celkový nárast oproti roku 2020 bolo 2416 poskytnutých ošetrovacích dní.

Tabuľka č. 3 Prehľad počtu pacientov skupiny „A“ a ošetrovacích dní podľa zdravotných poisťovní za roky 2020 a 2021.

Poisťovňa	2020		2021		Rozdiel 2020/2021	
	Diamant+ Achát		Diamant+ Achát		Diamant+ Achát	
	Počet pac.	Počet OD	Počet pac.	Počet OD	Počet pac.	Počet OD
VŠZP	575	7539	474	6254	-101	-1285
Dôvera	114	1464	141	2141	27	677
UNION	103	1263	121	1799	18	536
Poisťovne spolu	792	10266	736	10194	348	-72

V roku 2021 sme podľa tabuľky č.3 zaznamenali nárast počtu pacientov zo ZP Dôvera a Union a pokles pacientov zo VŠZP. V celkovom pohľade sa pokles ošetrovacích dní sa ustálil na počte 72.

Tabuľka č.4 Prehľad počtu pacientov skupiny „B“ a ošetrovacích dní podľa zdravotných poisťovní za roky 2020 a 2021.

Poisťovňa	2020		2021		Rozdiel 2021/2020	
	Diamant+ Achát		Diamant+ Achát		Diamant+ Achát	
	Počet pac.	Počet OD	Počet pac.	Počet OD	Počet pac.	Počet OD
VŠZP	820	10 009	834	11 567	14	1 558
Dôvera	258	2 854	289	3 504	31	650
UNION	45	644	51	679	6	35
Poisťovne spolu	1 123	13 507	1 174	15 750	51	2 243

Tabuľka č.4 detailne vyjadruje medziročný nárast ošetrovacích dní u poistencov zo Zdravotných poisťovní v kategórii „B“ podľa zdravotných poisťovní. Celkový nárast o 2243 ošetrovacích dní tvoril u VŠZP nárast o 1558 ošetrovacích dní, u Dôvery nárast o 650 ošetrovacích dní, u zdravotnej poisťovni Union nárast o 35 ošetrovacích dní. Nárast bol zaznamenaný aj v počte pacientov, celkom o 51 osôb. Nárast ošetrovacích dní zo Zdravotných poisťovní v kategórii „B“ mal na podnik priaznivý vplyv v kapitole príjmov.

3.2. DOPLNKOVÉ SLUŽBY

Sekundárnym cieľom po poskytnutí následnej zdravotnej starostlivosti tj. kúpeľných procedúr je aj poskytovanie doplnkových služieb tak, aby podnik vytvoril príjemnú atmosféru počas pobytu klientov a motivoval ich k opätovnému návratu na kúpeľnú liečbu do KL Diamant. Uvedené je kľúčové pre aktívne, ako aj pasívne využitie voľného času klientov v našom zariadení. K tomu prispieva najmä:

- Organizovanie tanečných zábav v pravidelných intervaloch v priestoroch hotelovej kaviarne
- Vystúpenia lokálnych umeleckých súborov v kaviarni
- Organizovanie večerov s podávaním gastronomických špecialít
- Organizovanie individuálnych edukačných prednášok zameraných na liečebné procedúry, účinky minerálnej vody a potrebu prevencie a zdravia
- Organizovanie individuálnych edukačných prednášok v oblasti zdravej výživy a životného štýlu
- Výstavy umeleckých diel v spoločných priestoroch, možnosť prezentovať sa začínajúcim umelcom, ale aj známym osobnostiam zo Slovenska a zahraničia

- Ukážky tradičnej ľudovej tvorby a vytváranie dekoratívnych ozdôb v závislosti od sezónnosti
- Zájazdy do okolia a aj vzdialenejších miest organizované v spolupráci s TIK Dudince

Spomínané aktivity mohli využiť naši klienti v čase, kedy to protiepidemiologické opatrenia umožnili tj. najmä v čase hlavnej sezóny. Ich realizácia bola v spoločenských priestoroch KL Diamant , ktoré vytvárajú potenciál pre voľnočasové aktivity ako:

- štýlová hotelová kaviareň so špecifickou atmosférou, kde sa konajú pravidelné tanečné zábavy, spevácke vystúpenia, klavírne koncerty a pod.
- vonkajšia terasa kaviarne
- kinosála na prízemí s kapacitou 152 miest , ktorá v bežných časoch prioritne slúži na premietanie filmových predstavení pre kúpeľných hostí, organizovanie koncertov a besied s významnými osobnosťami kultúrneho a spoločenského života a je prístupná verejnosti, bola v roku 2021 využitá len na krátke edukačné prednášky.

Naším klientom sú počas ich pobytu k dispozícii kadernícke, kozmetické, pedikérske služby ako aj služby thajských masáží.

V priestoroch hotela sa nachádza butik so suvenírmi a rozličným tovarom, kde si klienti môžu zakúpiť darčkové predmety ako aj predmety osobnej potreby.

Všetky tieto služby sa sústreďujú pod jednou strechou, čím zvyšujú komfort našich klientov a zároveň zisk podniku.

Na pasívne trávenie voľného času slúži hotelová knižnica, ktorá je našim klientom nonstop k dispozícii. Spoločenské, kartové hry, biliard a elektronické šípky sú doplnkové aktivity sústredené v spoločenskej miestnosti.

Počas hlavnej letnej sezóny v bežnom roku, zabáva klientov animačný tím, ktorý vytvára pestrý športový program – toto však z dôvodu protiepidemiologických patrení v roku 2021 nebolo možné realizovať.

V hotelovom parku sa môžu hostia venovať voľnočasovým pohybovým aktivitám ako sú petang, maxi šachy, tenis, bedminton a pod. Externé aktivity podporuje KL Diamant vypožičiavaním pomôcok na nordic walking, požičovňou bicyklov a eletrobicyklov, športových pomôcok, turistických máp, a máp cyklotrás.

3.3. STRAVOVACIE SLUŽBY

Stravovanie a ostatné gastronomické služby považujeme za súčasť kúpeľnej starostlivosti. Zavádzané nové trendy v gastronómii, individuálne formy stravovania (antihistamínová, bezgluténová diéta...), sezónne produkty, rozširovanie sortimentu a kvalita s cieľom maximálnej spokojnosti kúpeľného hosťa. Na požiadanie poskytujeme osobné poradenstvo s poradcom výživy v oblasti stravovania. Jedálny lístok obsahuje jedlá, ktoré sú vhodné na redukciu hmotnosti. Tieto jedlá sú ľahko stráviteľné, obohatené zeleninovou oblohou, s dostatočným množstvom vlákniny, vitamínov, minerálnych látok a stopových prvkov. Organizácia poskytovania stravovacích služieb v roku 2021 reflektovala na protiepidemiologické opatrenia a tak sa jej dennou súčasťou stali 3 stravovacie zmeny klientov ako aj spôsob obsluhy, rešpektujúci dané pravidlá.

3.4. MARKETINGOVÉ AKTIVITY

Cieľom marketingových aktivít je prostredníctvom propagácie dostať sa do povedomia verejnosti , aby sa zvýšil záujem o naše služby. Rok 2021 bol však výrazne neštandardný nakoľko uvedené aktivity bolo možné realizovať iba časť roka, vzhľadom na protiepidemiologické opatrenia. V druhej polovici roka sme začali aktívne komunikovať prostredníctvom sociálnych sietí, kde sme sa zamerali na prezentáciu výhod a jedinečností KL Diamant ako aj edukáciu našich klientov najmä v oblasti následnej zdravotnej starostlivosti a jednotlivých procedúr.

4. EKONOMICKÉ UKAZOVATELE

4.1. SÚVAHA, VÝKAZ ZISKOV a STRÁT

Tabuľka č. 5 - Súvaha k 31.12.2021

Označenie	Názov riadku	Bežné ÚO brutto	Korekcia	Netto	Predchádzajúce ÚO
	SPOLU MAJETOK r. 02 + r. 33 + r. 74	12073121,53	6753222,49	5319899,04	5471584
A.	Neobežný majetok r. 03 + r. 11 + r. 21	11269371,53	6753222,49	4516149,04	4819364
A.I.	Dlhodobý nehmotný majetok súčet (r.04 až 10)	137096,61	129708,22	7388,39	20022
A.I.1.	Aktivované náklady na vývoj (012) - /072,091A/	0,00	0,00	0,00	0,00
2.	Softvér (013) - /073,091A/	135210,37	127821,98	7388,39	20022
3.	Oceniteľné práva (014) - /074,091A/	1886,24	1886,24	0,00	0,00
4.	Goodwill (015) - /075,091A/	0,00	0,00	0,00	0,00
5.	Ostatný dlhodobý nehmotný majetok (019,01X) - /079, 07X, 091A/	0,00	0,00	0,00	0,00
6.	Obstarávaný dlhodobý nehmotný majetok (041) - /093/	0,00	0,00	0,00	0,00
7.	Poskytnuté preddavky na dlhodobý nehmotný majetok (051) - /095A/	0,00	0,00	0,00	0,00
A.II.	Dlhodobý hmotný majetok súčet (r. 12 až r. 20)	11132274,92	6623514,27	4508760,65	4799342
A.II.1.	Pozemky (031) - /092A/	294255,95	0,00	294255,95	292501
2.	Stavby (021) - /081,092A/	9046235,85	5150716,30	3895519,55	4112258
3.	Samostatné hnuťelné veci a súbory hnuťelných vecí (022) - /082,092A/	1660440,80	1472797,97	187642,83	259473

4.	Pestovateľské celky trvalých porastov (025) - /085,092A/	0,00	0,00	0,00	0,00
5.	Základné stádo a ťažné zvieratá (026) - /086,092A/	0,00	0,00	0,00	0,00
6.	Ostatný dlhodobý hmotný (029, 02X, 032) - /089, 08X, 092A/	130160,32	0,00	130160,32	130160
7.	Obstarávaný dlhodobý hmotný majetok (042) - /094/	1182,00	0,00	1182,00	4950
8.	Poskytnuté preddavky na dlhodobý hmotný majetok (052) - /095A/	0,00	0,00	0,00	0,00
9.	Opravná položka k nadobudnutému majetku (+/-097) +/-098	0,00	0,00	0,00	0,00
A.III.	Dlhodobý finančný majetok súčet (r.22 až 32)	0,00	0,00	0,00	0,00
A.III.1.	Podielové cenné papiere a podiely v prepojených účtovných jednotkách (061A, 062A, 063A)-/096A/	0,00	0,00	0,00	0,00
2.	Podielové cenné papiere a podiely s podielovou účasťou okrem v prepojených účtovných jednotkách (062)-/096A/	0,00	0,00	0,00	0,00
3.	Ostatné realizovateľné cenné papiere a podiely (063A)-/096A/	0,00	0,00	0,00	0,00
4.	Pôžičky prepojeným účtovným jednotkám (066A)-/096A/	0,00	0,00	0,00	0,00
5.	Pôžičky v rámci podielovej účasti okrem prepojeným účtovným jednotkám (066A)-/096A/	0,00	0,00	0,00	0,00
6.	Ostatné pôžičky (067A)-/096A/	0,00	0,00	0,00	0,00
7.	Dlhové cenné papiere a ostatný dlhodobý finančný majetok (065A,069A,06XA)-/096A/	0,00	0,00	0,00	0,00
8.	Pôžičky a ostatný dlhodobý majetok so zostatkovou dobou splatnosti najviac jeden rok (066A,067A,069A,06XA)-/096A/	0,00	0,00	0,00	0,00
9.	Účty v bankách s dobou viazanosti dlhšou ako jeden rok (22XA)	0,00	0,00	0,00	0,00
10.	Obstarávaný dlhodobý finančný majetok (043)-/096A/	0,00	0,00	0,00	0,00
11.	Poskytnuté preddavky na dlhodobý finančný majetok (053)-/095A/	0,00	0,00	0,00	0,00
B.	Obežný majetok r.34 + r.41 + r.53 + r.66 + r.71	800922,37	0,00	800922,37	641781
B.I.	Zásoby súčet (r.35 až r.40)	25915,13	0,00	25915,13	33180
B.I.1.	Materiál (112, 119, 11X)-/191, 19X/	12938,32	0,00	12938,32	17287
2.	Nedokončená výroba a polotovary vlastnej výroby (121,122,12X)-/192,193,19X/	0,00	0,00	0,00	0,00
3.	Výrobky (123)-/194/	0,00	0,00	0,00	0,00
4.	Zvieratá (124)-/195/	0,00	0,00	0,00	0,00
5.	Tovar (132,133,13X,139)-/196,19X/	12976,81	0,00	12976,81	15893
6.	Poskytnuté preddavky na zásoby (314A)-/391A/	0,00	0,00	0,00	0,00
B.II.	Dlhodobé pohľadávky súčet (r.42 + r.46 až r.52)	19603,51	0,00	19603,51	40271
B.II.1.	Pohľadávky z obchodného styku súčet (r.43 až r.45)	0,00	0,00	0,00	0,00
1.a.	Pohľadávky z obchodného styku voči prepojeným účtovným jednotkám (311A, 312A, 313A, 314A, 315A, 31XA) - /391A/	0,00	0,00	0,00	0,00
1.b.	Pohľadávky z obchodného styku v rámci podielovej účasti okrem pohľadávok voči prepojeným účtovným jednotkám (311A, 312A, 313A, 314A, 315A, 31XA) - /391A/	0,00	0,00	0,00	0,00
1.c.	Ostatné pohľadávky z obchodného styku (311A, 312A, 313A, 314A, 315A, 31XA) - /391A/	0,00	0,00	0,00	0,00
2.	Čistá hodnota zákazky (316A)	0,00	0,00	0,00	0,00
3.	Ostatné pohľadávky v voči prepojeným účtovným jednotkám (351A) - /391A/	0,00	0,00	0,00	0,00
4.	Ostatné pohľadávky v rámci podielovej účasti okrem pohľadávok voči prepojeným účtovným jednotkám (351A) - /391A/	0,00	0,00	0,00	0,00
5.	Pohľadávky voči spoločníkom, členom a združeniu (354A, 355A, 358A, 35XA) - /391A/	0,00	0,00	0,00	0,00
6.	Pohľadávky z derivátových operácií (373A, 376A)	0,00	0,00	0,00	0,00
7.	Iné pohľadávky (335A, 336A, 33XA, 371A, 374A, 375A, 378A) - /391A/	0,00	0,00	0,00	0,00
8.	Odoľžená daňová pohľadávka (481A)	19603,51	0,00	19603,51	40271
B.III.	Krátkodobé pohľadávky súčet (r.54 + r.58 až r.65)	101006,01	0,00	101006,01	136944
B.III.1.	Pohľadávky z obchodného styku súčet (r.55 až r.57)	100164,00	0,00	100164,00	74954
1.a.	Pohľadávky z obchodného styku voči prepojeným účtovným jednotkám (311A, 312A, 313A, 314A, 315A, 31XA) - /391A/	85942,64	0,00	85942,64	53738
1.b.	Pohľadávky z obchodného styku v rámci podielovej účasti okrem pohľadávok voči prepojeným účtovným jednotkám (311A, 312A, 313A, 314A, 315A, 31XA) - /391A/	0,00	0,00	0,00	0,00
1.c.	Ostatné pohľadávky z obchodného styku (311A, 312A, 313A, 314A, 315A, 31XA) - /391A/	14221,36	0,00	14221,36	21216
2.	Čistá hodnota zákazky (316A)	0,00	0,00	0,00	0,00
3.	Ostatné pohľadávky v voči prepojeným účtovným jednotkám (351A) - /391A/	0,00	0,00	0,00	0,00
4.	Ostatné pohľadávky v rámci podielovej účasti okrem pohľadávok voči prepojeným účtovným jednotkám (351A) - /391A/	0,00	0,00	0,00	0,00
5.	Pohľadávky voči spoločníkom, členom a združeniu (354A, 355A, 358A, 35XA, 398A) - /391A/	0,00	0,00	0,00	0,00
6.	Sociálne poistenie (336A) - /391A/	0,00	0,00	0,00	0,00
7.	Daňové pohľadávky a dotácie (341, 342, 343, 345, 346, 347) - /391A/	0,00	0,00	0,00	61909
8.	Pohľadávky z derivátových operácií (373A, 376A)	0,00	0,00	0,00	0,00
9.	Iné pohľadávky (335A, 33XA, 371A, 374A, 375A, 378A) - /391A/	842,01	0,00	842,01	81
B.IV.	Krátkodobý finančný majetok súčet (r.67 až r.70)	0,00	0,00	0,00	0,00
B.IV.1.	Krátkodobý finančný majetok v prepojených účtovných jednotkách (251A, 253A, 256A, 257A, 25XA) - /291A, 29XA/	0,00	0,00	0,00	0,00
2.	Krátkodobý finančný majetok bez krátkodobého finančného majetku v prepojených účtovných jednotkách (251A, 253A, 256A, 257A, 25XA) - /291A, 29XA/	0,00	0,00	0,00	0,00
1.b.	Vlastné akcie a vlastné obchodné podiely (252)	0,00	0,00	0,00	0,00
4.	Obstarávaný krátkodobý finančný majetok (259,314A) - /291A/	0,00	0,00	0,00	0,00
B.V.	Finančné účty (r.72 a r.73)	654397,72	0,00	654397,72	431386

B.V.1.	Peniaze (211, 213, 21X)	2501,54	0,00	2501,54	2197
2.	Účty v bankách (221A, 22X, +/- 261)	651896,18	0,00	651896,18	429189
C.	Časové rozlíšenie súčet (r.75 až 78)	2827,63	0,00	2827,63	10439
C.1.	Náklady budúcich období dlhodobé (381A, 382A)	316,33	0,00	316,33	0,00
2.	Náklady budúcich období krátkodobé (381A,382A)	2511,30	0,00	2511,30	8802
3.	Príjmy budúcich období dlhodobé (385A)	0,00	0,00	0,00	0,00
4.	Príjmy budúcich období krátkodobé (385A)	0,00	0,00	0,00	1637
	Spolu vlastné imanie a záväzky r.80 + r.101 + r.141	5319899,04	0,00	0,00	5471584
A.	Vlastné imanie r.81 + r.85 + r.86 + r.87 + r.90 + r.93 + r.97 + r.100	4526487,39	0,00	0,00	4739982
A.I.	Základné imanie súčet (r.82 až r.84)	5669493,82	0,00	0,00	5669494
A.I.1.	Základné imanie (411 alebo +/-491)	5669493,82	0,00	0,00	5669494
2.	Zmena základného imania +/- 419	0,00	0,00	0,00	0,00
3.	Pohľadávky za upísané vlastné imanie (-/353)	0,00	0,00	0,00	0,00
A.II.	Emisné ážio (412)	0,00	0,00	0,00	0,00
A.III.	Ostatné kapitálové fondy (413)	0,00	0,00	0,00	5214
A.IV.	Zákonné rezervné fondy r.88 + r.89	0,00	0,00	0,00	247069
A.IV.1.	Zákonný rezervný fond a nedeliteľný fond (417A, 418, 421A, 422)	0,00	0,00	0,00	247069
2.	Rezervný fond na vlastné akcie a vlastné podiely (417A, 421A)	0,00	0,00	0,00	0,00
A.V.	Ostatné fondy zo zisku r.91 + r.92	0,00	0,00	0,00	1159
A.V.1.	Štatutárne fondy (423, 42X)	0,00	0,00	0,00	0,00
2.	Ostatné fondy (427, 42X)	0,00	0,00	0,00	1159
A.VI.	Oceňovacie rozdiely z precenenia súčet (r.94 až r.96)	0,00	0,00	0,00	0,00
A.VI.1.	Oceňovacie rozdiely z precenenia majetku a záväzkov (+/- 414)	0,00	0,00	0,00	0,00
2.	Oceňovacie rozdiely z kapitálových účastí (+/- 415)	0,00	0,00	0,00	0,00
3.	Oceňovacie rozdiely z precenenia pri zlúčení, splnutí a rozdelení (+/- 416)	0,00	0,00	0,00	0,00
A.VII.	Výsledok hospodárenia minulých rokov r.98 + r.99	-929512,45	0,00	0,00	-457065
A.VII.1.	Nerozdelený zisk minulých rokov (428)	0,00	0,00	0,00	0,00
2.	Neuhradená strata minulých rokov (-/429)	-929512,45	0,00	0,00	-457065
A.VIII.	Výsledok hospodárenia za účtovné obdobie po zdanení +/- r.01 - (r.81 + r.85 + r.86 + r.87 + r.90 + r.93 + r.97 + r.101 + r.141)	-213493,98	0,00	0,00	-725889
B.	Záväzky r.102 + r.118 + r.121 + r.122 + r.136 + r.139 + r.140	793411,65	0,00	0,00	731602
B.I.	Dlhodobé záväzky súčet (r.103 + r.107 až r.117)	254657,06	0,00	0,00	251098
B.I.1.	Dlhodobé záväzky z obchodného styku súčet (r.104 až r.106)	0,00	0,00	0,00	0,00
1.a.	Záväzky z obchodného styku voči prepojeným účtovným jednotkám (321A, 475A, 476A)	0,00	0,00	0,00	0,00
1.b.	Záväzky z obchodného styku v rámci podielovej účasti okrem záväzkov voči prepojeným účtovným jednotkám (321A, 475A, 476A)	0,00	0,00	0,00	0,00
1.c.	Ostatné záväzky z obchodného styku (321A, 475A, 476A)	0,00	0,00	0,00	0,00
2.	Čistá hodnota zákazky (316A)	0,00	0,00	0,00	0,00
3.	Ostatné záväzky voči prepojeným účtovným jednotkám (471A, 47XA)	0,00	0,00	0,00	0,00
4.	Ostatné záväzky v rámci podielovej účasti okrem záväzkov voči prepojeným účtovným jednotkám (471A, 47XA)	0,00	0,00	0,00	0,00
5.	Ostatné dlhodobé záväzky (479A, 47XA)	0,00	0,00	0,00	0,00
6.	Dlhodobé prijaté preddavky (475A)	0,00	0,00	0,00	0,00
7.	Dlhodobé zmenky na úhradu (478A)	0,00	0,00	0,00	0,00
8.	Vydané dlhopisy (473A/-/255A)	0,00	0,00	0,00	0,00
9.	Záväzky zo sociálneho fondu (472)	10058,79	0,00	0,00	7653
10.	Iné dlhodobé záväzky (336A, 372A, 474A, 47XA)	0,00	0,00	0,00	0,00
11.	Dlhodobé záväzky z derivátových operácií (373A, 377A)	0,00	0,00	0,00	0,00
12.	Odložený daňový záväzok (481A)	244598,27	0,00	0,00	243445
B.II.	Dlhodobé rezervy r.119 + r.120	0,00	0,00	0,00	0,00
B.II.1.	Zákonné rezervy (451A)	0,00	0,00	0,00	0,00
2.	Ostatné rezervy (459A, 45XA)	0,00	0,00	0,00	0,00
B.III.	Dlhodobé bankové úvery (461A,46XA)	77256,00	0,00	0,00	82561
B.IV.	Krátkodobé záväzky súčet (r.123 + r.127 až r.135)	373057,65	0,00	0,00	278529
B.IV.1.	Záväzky z obchodného styku súčet (r.124 až r.126)	54993,63	0,00	0,00	76022
1.a.	Záväzky z obchodného styku voči prepojeným účtovným jednotkám (321A, 322A, 324A, 325A, 326A, 32XA, 475A, 476A, 478A, 47XA)	0,00	0,00	0,00	0,00
1.b.	Záväzky z obchodného styku v rámci podielovej účasti okrem záväzkov voči prepojeným účtovným jednotkám (321A, 322A, 324A, 325A, 326A, 32XA, 475A, 476A, 478A, 47XA)	0,00	0,00	0,00	0,00
1.c.	Ostatné záväzky z obchodného styku (321A, 322A, 324A, 325A, 326A, 32XA, 475A, 476A, 478A, 47XA)	54993,63	0,00	0,00	76022
2.	Čistá hodnota zákazky (316A)	0,00	0,00	0,00	0,00
3.	Ostatné záväzky voči prepojeným účtovným jednotkám (361A, 36XA, 471A, 47XA)	0,00	0,00	0,00	0,00
4.	Ostatné záväzky v rámci podielovej účasti okrem záväzkov voči prepojeným účtovným jednotkám (361A, 36XA, 471A, 47XA)	0,00	0,00	0,00	0,00
5.	Záväzky voči spoločníkom a združeniu (364, 365, 366, 367, 368, 398A, 478A, 479A)	0,00	0,00	0,00	0,00
6.	Záväzky voči zamestnancom (331, 333, 33X, 479A)	90634,67	0,00	0,00	83293
7.	Záväzky zo sociálneho poistenia (336A)	209432,73	0,00	0,00	102508
8.	Daňové záväzky a dotácie (341, 342, 343, 345, 346, 347, 34X)	17017,61	0,00	0,00	15348

9.	Závazky z derivátových operácií (373A, 377A)	0,00	0,00	0,00	0,00
10.	Iné záväzky (372A, 379A, 474A, 475A, 479A, 47XA)	979,01	0,00	0,00	1358
B.V.	Krátkodobé rezervy r.137 + r.138	52068,94	0,00	0,00	83042
B.V.1.	Zákonné rezervy (323A, 451A)	48017,29	0,00	0,00	68079
2.	Ostatné rezervy (323A, 32X, 459A, 45XA)	4051,65	0,00	0,00	14963
B.VI.	Bežné bankové úvery (221A, 231, 232, 23X, 461A, 46XA)	36372,00	0,00	0,00	36372
B.VII.	Krátkodobé finančné výpomoci (241, 249, 24X, 473A, /-/255A)	0,00	0,00	0,00	0,00
C.	Časové rozlíšenie súčet (r. 142 až r. 145)	0,00	0,00	0,00	0,00
C.1.	Výdavky budúcich období dlhodobé (383A)	0,00	0,00	0,00	0,00
2.	Výdavky budúcich období krátkodobé (383A)	0,00	0,00	0,00	0,00
3.	Výnosy budúcich období dlhodobé (384A)	0,00	0,00	0,00	0,00
4.	Výnosy budúcich období krátkodobé (384A)	0,00	0,00	0,00	0,00

Tabuľka č. 6 - Výkaz ziskov a strát k 31.12.2021

Označenie	Názov riadku	Sledované obdobie	Stav min. obdobia
*	Čistý obrat (časť účt. tr. 6 podľa zákona)	2673039,27	2327617
**	Výnosy z hospodárskej činnosti spolu súčet (r.03 až r.09)	3007624,15	2603519
I.	Tržby z predaja tovaru (604, 607)	109845,84	106895
II.	Tržby z predaja vlastných výrobkov (601)	0,00	0,00
III.	Tržby z predaja služieb (602, 606)	2563193,43	2220722
IV.	Zmena stavu vnútroorganizačných zásob (+/-) (účtovná skupina 61)	0,00	0,00
V.	Aktivácia (účtovná skupina 62)	26296,29	23396
VI.	Tržby z predaja dlhodobého nehmotného majetku, dlhodobého hmotného majetku a materiálu (641,642)	95,01	1290
IV.	Ostatné výnosy z hospodárskej činnosti (644,645,646,648,655,657)	308193,58	251216
**	Náklady na hospodársku činnosť spolu r.11+r.12+r.13+r.14+r.15+r.20+r.21+r.24+r.25+r.26)	3188169,27	3367517
A.	Náklady vynaložené na obstaranie predaného tovaru (504,507)	51278,10	50999
B.	Spotreba materiálu, energie a ostatných neskladovateľných dodávok (501,502,503)	777931,03	688775
C.	Opravné položky k zásobám (+/-)(505)	0,00	31249
D.	Služby (účtovná skupina 51)	161478,11	326852
E.	Osobné náklady (r.16 až r.19)	1813430,46	1876735
E.1.	Mzdové náklady (521,522)	1266928,63	1338560
2.	Odmeny členom orgánov spoločnosti a družstva (523)	41760,00	41760
3.	Náklady na sociálne poistenie (524, 525, 526)	460416,82	479127
4.	Sociálne náklady (527, 528)	44325,01	17288
F.	Dane a poplatky (účtovná skupina 53)	36924,76	36808
G.	Odpisy a opravné položky k dlhodobému nehmotnému majetku a dlhodobému hmotnému majetku (r.22 + r.23)	316752,98	327202
G.1.	Odpisy dlhodobého nehmotného majetku a dlhodobého hmotného majetku (551)	316752,98	327202
2.	Opravné položky k dlhodobému nehmotnému majetku a dlhodobému hmotnému majetku (+/-)(553)	0,00	0,00
H.	Zostatková cena predaného dlhodobého majetku a predaného materiálu (541,542)	0,00	579
I.	Opravné položky k pohľadávkam (+/-) (547)	-90,74	-182
J.	Ostatné náklady na hospodársku činnosť (543,544,545,546,548,549,555,557)	30464,57	28500
***	Výsledok hospodárenia z hospodárskej činnosti (+/-) (r.02-r.10)	-180545,12	-763998
*	Pridaná hodnota (r.03+r.04+r.05+r.06+r.07)-(r.11+r.12+r.13+r.14)	1708648,32	1253138
**	Výnosy z finančnej činnosti spolu r.30+r.31+r.35+r.39+r.42+r.43+r.44	26,84	0,00
VIII.	Tržby z predaja cenných papierov a podielov (661)	0,00	0,00
***	Výnosy z dlhodobého finančného majetku súčet (r.32 až r.34)	0,00	0,00
IX.1.	Výnosy z cenných papierov a podielov od prepojených účtovných jednotiek (665A)	0,00	0,00
2.	Výnosy z cenných papierov a podielov v podielovej účasti okrem výnosov prepojených účtovných jednotiek (665A)	0,00	0,00
3.	Ostatné výnosy z cenných papierov a podielov (665A)	0,00	0,00
X.	Výnosy z krátkodobého finančného majetku súčet (r.36 až r.38)	0,00	0,00
X.1.	Výnosy z krátkodobého finančného majetku od prepojených účtovných jednotiek (666A)	0,00	0,00
2.	Výnosy z krátkodobého finančného majetku v podielovej účasti okrem výnosov prepojených účtovných jednotiek (666A)	0,00	0,00
3.	Ostatné výnosy z krátkodobého finančného majetku (666A)	0,00	0,00
XI.	Výnosové úroky (r.40 až r.41)	0,00	0,00
XI.1.	Výnosové úroky od prepojených účtovných jednotiek (662A)	0,00	0,00
2.	Ostatné výnosové úroky (662A)	0,00	0,00
XII.	Kurzové zisky (663)	26,84	0,00
XIII.	Výnosy z precenenia cenných papierov a výnosy z derivátových operácií (664,667)	0,00	0,00
XII.	Ostatné výnosy z finančnej činnosti (668)	0,00	0,00
**	Náklady na finančnú činnosť spolu r.46+r.47+r.48+r.49+r.52+r.53+r.54)	11154,88	7950
K.	Predané cenné papiere a podiely (561)	0,00	0,00
L.	Náklady na krátkodobý finančný majetok (566)	0,00	0,00
M.	Opravné položky k finančnému majetku (+/-) 565	0,00	0,00
N.	Nákladové úroky (r.50+r.51)	928,94	113
N.1.	Nákladové úroky na prepojené účtovné jednotky (562A)	0,00	0,00

N.1.	Ostatné nákladové úroky (562A)	928,94	113
O.	Kurzové straty (563)	1,47	128
P.	Náklady na precenenie cenných papierov a náklady na derivátové operácie (564,569)	0,00	0,00
Q.	Ostatné náklady na finančnú činnosť (568,569)	10224,47	7709
***	Výsledok hospodárenia z finančnej činnosti (+/-) (r.29-r.45)	-11128,04	-7950
****	Výsledok hospodárenia za účtovné obdobie pred zdanením (+/-) (r.27+r.55)	-191673,16	-771948
R.	Daň z príjmov (r.58+r.59)	21820,82	-46059
R.1.	Daň z príjmov splatná (591,595)	0,00	0,00
2.	Daň z príjmov odložená (+/-) (592)	21820,82	-46059
S.	Prevod podielov na výsledku hospodárenia spoločníkom (+/-) (596)	0,00	0,00
****	Výsledok hospodárenia za účtovné obdobie po zdanení (+/-) (r.56-r.57-r.60)	-213493,98	-725889

4.2. NÁKLADY

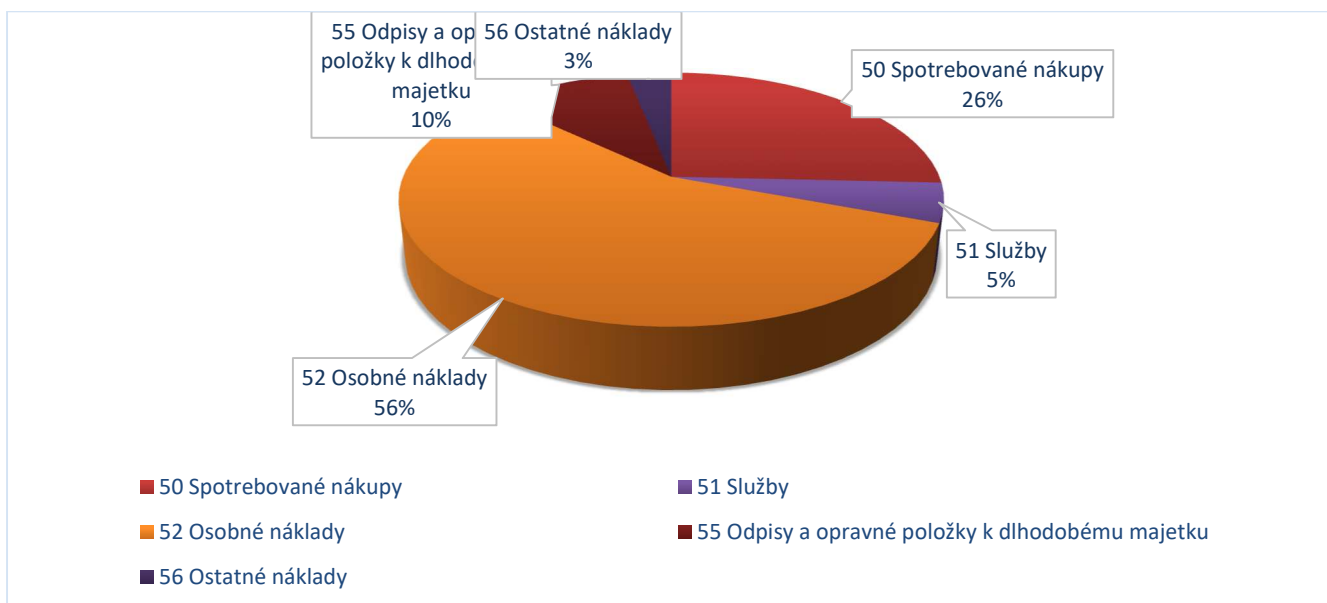
Tabuľka č. 7

Menovky riadkov	2018	2019	2020	2021	Rozdiel 2021-2020
5 NÁKLADY	3 491 088,00	3 783 808,00	3 329 408,00	3 221 145,00	-108 263,00
50 Spotrebované nákupy	1 009 419,00	1 087 380,00	771 023,00	829 209,00	58 186,00
501 Spotreba materiálu	460 716,00	453 242,00	293 131,00	319 421,00	26 290,00
502 Spotreba energie	431 644,00	523 830,00	395 644,00	458 510,00	62 866,00
504 Predaný tovar	119 934,00	111 563,00	50 999,00	51 278,00	279,00
505 Tvorba a zúčtovanie opravných položiek	-2 874,00	-1 255,00	31 249,00	0,00	-31 249,00
51 Služby	330 676,00	286 217,00	326 852,00	161 478,00	-165 374,00
511 Opravy a udržiavanie	74 168,00	59 016,00	162 314,00	36 412,00	-125 902,00
512 Cestovné	9 606,00	9 942,00	3 335,00	1 579,00	-1 756,00
513 Náklady na reprezentáciu	6 293,00	5 855,00	2 406,00	547,00	-1 859,00
518 Ostatné služby	240 609,00	211 403,00	158 798,00	122 940,00	-35 858,00
52 Osobné náklady	1 770 477,00	2 012 367,00	1 876 735,00	1 813 431,00	-63 304,00
521 Mzdové náklady	1 205 599,00	1 373 286,00	1 338 560,00	1 266 929,00	-71 631,00
523 Odmeny členom orgánov spoločnosti a družstva	41 760,00	41 760,00	41 760,00	41 760,00	0,00
524 Zákonné sociálne poistenie	435 034,00	499 603,00	468 911,00	452 036,00	-16 875,00
525 Ostatné sociálne poistenie	10 963,00	11 806,00	10 216,00	8 381,00	-1 835,00
527+528 Zákonné sociálne náklady	77 121,00	85 912,00	17 288,00	44 325,00	27 037,00
53 Dane a poplatky	38 117,00	36 849,00	36 808,00	36 925,00	117,00

54 Iné náklady na hospodársku činnosť	20 907,00	33 737,00	28 897,00	30 373,00	1 476,00
55 Odpisy a opravné položky k dlhodobému majetku	316 081,00	334 114,00	327 202,00	316 753,00	-10 449,00
56 Finančné náklady	8 269,00	9 091,00	7 950,00	11 155,00	3 205,00
59 Dane z príjmov a prevodové účty	-2 860,00	-15 947,00	-46 059,00	21 821,00	67 880,00

Graf č.2

Grafický prehľad nákladov za rok 2021



Ako vidieť aj v grafickom vyjadrení v roku 2021 dosiahli celkové náklady výšku 3 221 tis. Eur, čo v porovnaní s rokom 2020 predstavuje zníženie nákladov o 108 tis. Eur. K poklesu došlo hlavne úsporou nákladov na spotrebovaný materiál a v kapitole opravy a údržba. V kapitole osobných nákladov bola tiež dosiahnutá úspora, zníženie osobných nákladov súvisí najmä s efektívnym využívaním pracovného času, kumuláciou pracovných miest a optimalizáciou počtu pracovníkov k počtu pacientov v konkrétnom čase, keďže bol z dôvodu epidemiologických opatrení regulovaný počet ubytovaných v zariadení. K úsporám došlo vo všetkých nákladových kapitolách okrem nákladov na energie. Trend znižovania nákladov považujeme za pozitívny faktor a rozhodujúci pre zvládnutie zložitej finančnej situácie, ktorá v dôsledku pandémie ovplyvnila hospodársky život aj v našom podniku.

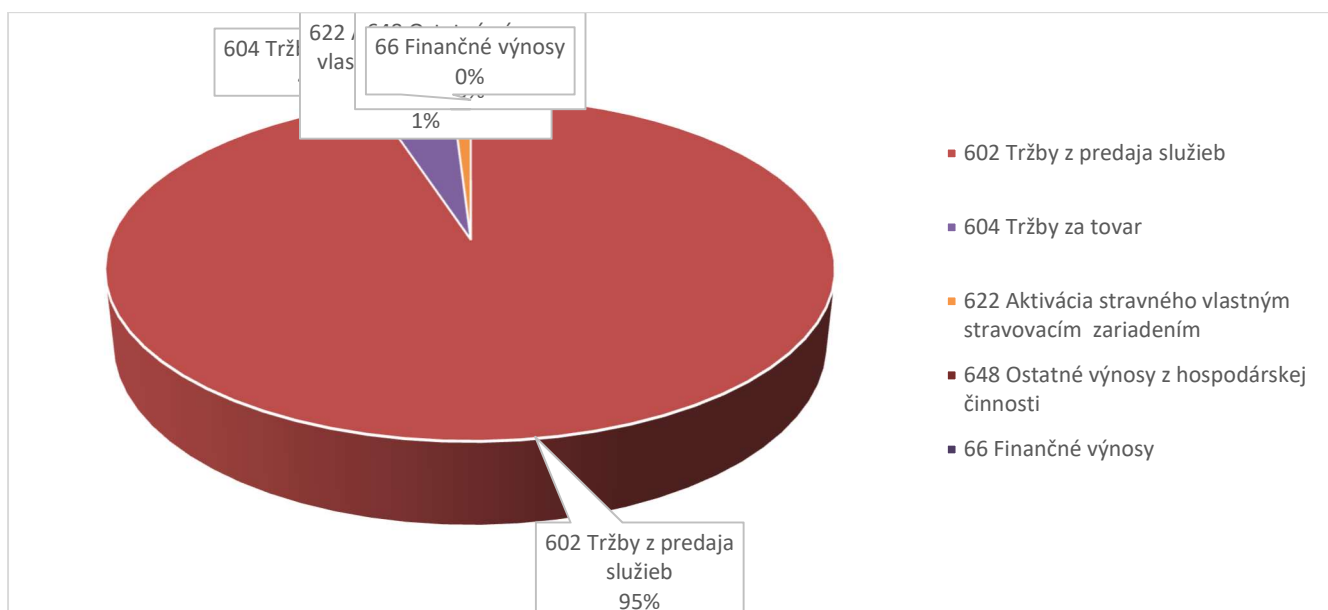
4.3. VÝNOSY

Tabuľka č. 8

Menovky riadkov	2018	2019	2020	2021	Rozdiel 2021-2020
6 VÝNOSY	3 340 062,00	3 625 890,00	2 603 519,00	3 007 651,00	404 132,00
60 Tržby za vlastné výkony, tovar a aktivácia	3 320 380,00	3 606 446,00	2 351 013,00	2 699 335,00	348 322,00
602 Tržby z predaja služieb	3 064 082,00	3 352 739,00	2 220 722,00	2 563 193,00	342 471,00
604 Tržby za tovar	231 272,00	220 166,00	106 895,00	109 846,00	2 951,00
622 Aktivácia stravného vlastným stravovacím zariadením	25 026,00	33 541,00	23 396,00	26 296,00	2 900,00
64 Iné výnosy z hospodárskej činnosti	19 569,00	19 383,00	252 506,00	308 289,00	55 783,00
641 Tržby z predaja dlhodobého nehmotného majetku	504,00	150,00	638,00	95,00	-543,00
642 Tržby z predaja materiálu	0,00	0,00	652,00	0,00	-652,00
644 Pokuty a penále	0,00	0,00	705,00	0,00	-705,00
648 Ostatné výnosy z hospodárskej činnosti	19 065,00	19 233,00	250 511,00	308 194,00	57 683,00
66 Finančné výnosy	113,00	61,00	0,00	27,00	27,00
662 Úroky	101,00	0,00	0,00	0,00	0,00
663 Kurzové zisky	13,00	61,00	0,00	27,00	27,00
668 Ostatné finančné výnosy	0,00	0,00	0,00	0,00	0,00

Graf č. 3

Grafický prehľad výnosov za rok 2021



S porovnaním s minulým rokom bol v roku 2021 nárast tržieb v objeme 404 tis. Eur. Aj napriek tomu že prevádzka bola rôznymi formami obmedzovaná, či už počtom ubytovaných na izbe, obmedzeniami pohybu, prerušením pobytu z dôvodu ochorenia alebo výpadkom operačných zákrokov v nemocniciach a tým absenciou následnej zdravotnej starostlivosti sme dosiahli zvýšenie tržieb.

Tabuľka č. 9 štruktúra tržieb kúpeľnej starostlivosti

tržby podľa kategórií	2018	2019	2020	2021	Rozdiel 2021-2020
Poisťovne skupina A	534 973,00	529 329,00	465 717,00	473 044,00	7 327,00
poisťovne skupina B	431 088,00	501 778,00	344 543,00	387 500,00	42 957,00
Doplatok A	37 328,00	43 988,00	18 216,00	61 967,00	43 751,00
Doplatok B	525 810,00	603 855,00	44 063,00	544 833,00	500 770,00
poisťovne	1 529 199,00	1 678 950,00	872 539,00	1 467 344,00	594 805,00
Domáci samoplatitelia	910 520,00	1 043 200,00	597 968,00	836 060,00	238 092,00
Domáci samoplatitelia CK	189 714,00	317 529,00	179 709,00	197 147,00	17 438,00
domáci samoplatitelia	1 100 234,00	1 360 729,00	777 677,00	1 033 207,00	255 530,00
Zahraniční samoplatitelia	153 455,00	135 522,00	13 530,00	3 070,00	-10 460,00
Zahraniční samoplatitelia CK	118 215,00	89 886,00	2 191,00	0,00	-2 191,00
Zahraniční samoplatitelia	271 670,00	225 408,00	15 721,00	3 070,00	-12 651,00
tržby spolu	2 901 103,00	3 265 087,00	1 665 937,00	2 503 621,00	837 684,00

Tržby v jednotlivých kategóriách domácich klientov zaznamenali nárast oproti minulému roku. Pokles tržieb je zaznamenaný v skupine zahraničných samoplatiteľov. Dôvody poklesu tržieb uvedené vyššie rozširujeme o konštatovanie, že z dôvodu celosvetovej pandémie bolo obmedzené cestovanie do a zo zahraničia. Keďže náš podnik štandardne poskytoval svoje služby aj zahraničným pacientom, výpadok v uvedenej kapitole je priamym dôsledkom vplyvov.

V princípe považujeme za dôležitý fakt, že môžeme s plným presvedčením skonštatovať, že výpadky na príjmovej strane hospodárenia podniku, sú vzhľadom na všetky okolnosti, na akceptovateľnej úrovni len vďaka extrémnemu nasadeniu zamestnancov podniku. Dosiahnuté príjmy v kombinácii s úsporami na strane výdavkov, umožnili neprerušené fungovanie podniku ku dňu spracovania výročnej správy a umožnili tiež vo výročných dokumentoch skonštatovať, že podnik má všetky predpoklady ďalšieho kontinuálneho pokračovania v činnosti.

4.4. VÝSLEDOK HOSPODÁRENIA, EKONOMICKÉ A FINANČNÉ UKAZOVATELE

Tabuľka č. 10 Vývoj výnosov, nákladov a zisku v období posledných štyroch rokov

text/obdobie	2018	2019	2020	2021
náklady	3 491 088,00	3 783 808,00	3 329 408,00	3 221 145,00
výnosy	3 340 062,00	3 625 890,00	2 603 519,00	3 007 651,00
výsledok hospodárenia	-151 026,00	-157 918,00	-725 889,00	-213 494,00

Záporný výsledok hospodárenia súvisí aj tento rok aj s pandemiou COVID-19 a jej následkami na rozsah a kvalitu služieb. Výpadok tržieb v I. polroku sa napriek výraznému zníženiu nákladov nepodarilo kompenzovať v smere dosiahnutia zisku. Pokles nákladov síce pozitívne ovplyvnil výšku celkovej straty, výpadok objemu výnosov bol značný.

Tabuľka č. 11 Pohľadávky a záväzky

POHLADÁVKY A ZÁVÄZKY v tis. €	2018	2019	2020	2021
Krátkodobé pohľadávky celkom	129 971	86 973	137 476	101 006
Pohľadávky z obchodného styku	125 567	85 649	75 486	85 943
- z toho po lehote splatnosti	17 992	34 428	1 175	57 179
Opravné položky k pohládkam	9 274	6 436	532	441
Krátkodobé záväzky celkom	344 341	246 127	278 529	373 059
Záväzky z obchodného styku	147 828	82 658	76 022	54 994
- z toho po lehote splatnosti	4 730	4 913	3 824	1 408

Pohľadávky a záväzky sú sledované podľa jednotlivých obchodných partnerov a členené na domácich a zahraničných partnerov. K 31.12.2021 bola vykonaná dokladová inventarizácia pohľadávok a záväzkov. Pohľadávky po lehote splatnosti ťažko vymožiteľné boli odpísané. Pohľadávky v lehote splatnosti tvoria pohľadávky za nájomné a za kúpeľnú liečbu. Záväzky po lehote splatnosti k 31.12.2021 boli ku dňu zostavenia výročnej správy uhradené.

4.5. TVORBA A ČERPANIE FONDOV

Tabuľka č. 12

Fondy - tvorba a čerpanie 2021	Rezervný fond	Sociálny fond	Fond odmien
Počiatkový stav k 1. januáru	247 069	7 653	1 159
Tvorba:			
-prídél do rezervného fondu (min 5%)	-	-	-
-prídél do fondu odmien zo zisku	-	-	-
povinný prídél (0,6 %) na rok 2021	-	6 315	-
Tvorba spolu	0	6 315	0
Čerpanie:			
-úhrada straty	247 069	-	1 159
-príspevok na zamestnaneckú stravu	-	3 809	-
-jubilejné odmeny	-	100	-
-príspevok na regeneráciu prac. sily	-	0	-
príspevok na osobné potreby zamest.	-	-	-
podieľy na VH - zamestnanci	-	-	-
-ročné odmeny podľa zmlúv	-	-	-
-odmeny z fondu vedúceho	-	-	-
Čerpanie spolu	247 069	3 909	1 159
Zostatok k 31. decembru	0	10 059	0

4.6. UDALOSTI OSOBITNÉHO VÝZNAMU

Zoznam udalostí, ktoré nastali alebo sú dôsledkom okolností po dni, ku ktorému sa zostavuje účtovná závierka do dňa zostavenia výročnej správy:

Vzhľadom na pretrvávajúcu nepriaznivú situáciu je prevádzka funkčná, ale výrazne obmedzovaná v dôsledku opatrení, vyhlásených vládou SR. Pri posúdení schopnosti nepretržite pokračovať v činnosti priebežne vyhodnocujeme všetky dostupné informácie z médií súvisiace s COVID 19, ktoré zverejňujú uplatňované opatrenia poskytované vládou SR za účelom ochrany/sanácie podnikateľského sektoru. Náš podnik je pripravený urobiť všetko pre udržanie schopnosti pokračovať v predmete podnikania a máme v úmysle využiť za týmto účelom všetky ponúkané a dostupné opatrenia zo strany štátu/vlády SR.

Rok 2021 bol opäť rokom, ktorý bol výrazne ovplyvnený pandémiou COVID-19. Mimoriadne vládne opatrenia na zamedzenie šírenia ochorenia významne ovplyvnili prevádzku zariadenia, čo sa prejavilo najmä v poklese tržieb a následne v nepriaznivom hospodárskom výsledku.

Manažment podniku bude aj naďalej monitorovať potenciálny dopad pandémie a podnikne všetky možné kroky na zmiernenie jej negatívnych účinkov a zabezpečenie nepretržitosti pokračovania v činnosti.

Vedenie účtovnej jednotky nepredpokladá, že vplyv udalostí roku 2022 by bol tak významný, aby ÚJ nebola schopná pokračovať vo svojej činnosti najbližších dvanásť mesiacov.

4.7. INFORMÁCIE O PREDPOKLADANOM BUDÚCOM VÝVOJI PODNIKU

Predpoklad vývoja hospodárenia v roku 2022 musí brať do kontextu enormné zvýšenie nákladov a tomu zabezpečiť dostatočný objem výnosov .

Priorita je na obchodných aktivitách , konkurencie schopnosti a optimalizácie energetických vstupov . Kvalita a rozsah ponúkaných služieb bude kľúčová pre zabezpečenie dostatočného objemu kúpeľných hostí z kategórie zahraničných a domácich samoplatcov , ktorých výpadok v predchádzajúcom období výrazne ovplyvnil hospodárenie podniku.

Z tohto dôvodu je potrebné venovať pozornosť podpore predaja ,preferovaným spôsobom online komunikácie a hľadaniu nových odbytových kanálov .

Pre naplnenie týchto cieľov je potrebné budovanie a rozvíjanie ľudských zdrojov , ako aj využitie silných stránok podniku do konkurenčných výhod .

Cieľom je kladný hospodársky výsledok v roku 2022 .

4.8. NÁKLADY NA ČINNOSŤ V OBLASTI VÝSKUMU A VÝVOJA, VPLYV ČINNOSTI ŠTÁTNEHO PODNIKU NA ŽIVOTNÉ PROSTREDIE

Podnik v sledovanom období nevyakladal prostriedky na činnosť v oblasti výskumu a vývoja. Činnosť štátneho podniku nemá zásadný vplyv na životné prostredie.

4.9. NADOBÚDANIE AKCIÍ, PODIELOV

Podnik nenadobudol žiadne akcie ani podiely.

4.10. ORGANIZAČNÁ ZLOŽKA V ZAHRANIČÍ

Podnik nemá organizačnú zložku v zahraničí.

4.11. NÁVRH NA ROZDELENIA ZISKU/ ÚHRADY STRATY ZA ROK 2021

Tabuľka č. 13

Názov položky	v EUR
VÝNOSY SPOLU	3 007 651
NÁKLADY SPOLU	3 221 145
VÝSLEDOK HOSPODÁRENIA	-213 494
STRATA	-213 494

Tabuľka č. 14

Návrh rozdelenia hosp. výsledku - strata 2021	EUR
Zisk/strata 2021	-213 494
<i>Prídel do rezervného fondu (min 5%)</i>	0
Disponibilný zisk	0
Prídel do fondu odmien	0
<i>ročné odmeny podľa zmluvy</i>	0
<i>podieľy na výsledku hospodárenia</i>	0
<i>odmeny z fondu vedúceho</i>	0
Prídel do sociálneho fondu	0
Nevyrovnaná strata za rok 2021	-213 494
Nerozdelená strata minulých rokov	-929 512
Spolu nevyrovnaná strata 2021 a min. rokov	-1 143 006

5. ĽUDSKÉ ZDROJE A EKONOMIKA PRÁCE

Starostlivosť o zamestnancov je zahrnutá v sociálnom programe podniku. Okrem sociálnych výhod vyplývajúcich zo zákonných opatrení, podnik zabezpečuje ďalšie výhody vyplývajúce z ustanovení Kolektívnej zmluvy:

- príspevok na závodné stravovanie zamestnancov
- ambulantná kúpeľná starostlivosť pre zamestnancov
- príspevok na doplnkové dôchodkové poistenie
- odmeny pri pracovných jubileách
- zvyšovanie kvalifikácie a rekvalifikácia

➤ príspevok na rekreáciu

Konečným cieľom sociálneho programu je vytvorenie podmienok pre stimuláciu zamestnancov ku zvyšovaniu ich výkonnosti, pocitu vlastnej úspešnosti a vzťahu k firme.

V oblasti vzdelávania zamestnancov je činnosť zameraná na zvýšenie odborných vedomostí zamestnancov formou špecializovaných kurzov a absolvovanie odborných kurzov zdravotníckych zamestnancov pri zavádzaní nových liečebných metód. V pláne vzdelávania je zohľadnená nutnosť absolvovania pravidelných školení v oblasti predpisov, noviel a zmien zákonov, ktoré súvisia s pracovnou činnosťou jednotlivých zamestnancov.

5.1. ŠTRUKTÚRA ZAMESTNANCOV PODĽA KATEGÓRIÍ

Tabuľka č. 15

KATEGÓRIA	2018	2019	2020	2021
lekár	4,99	4,24	3,22	4,02
sestra	5,92	6,35	6	6,13
fyzioterapeut	7,25	6,92	7	7
asistent - masér	9,23	9	8,5	7,43
laborant	1	1	1	1
rádiologický asistent	0	0	0	0
asistent výživy	0	0	0	0
sanitár	7,4	6,87	6,44	5,33
THP	22,21	19,36	18,87	15,83
Prevádzkoví zamestnanci	66,83	69,74	60,52	58,02
z toho:				
stravovacie oddelenie	26,51	28,75	25,86	22,8
ubytovacie oddelenie	17,16	16,53	10,83	10,8
zdravotnícke oddelenie - PZP	3,33	3,09	3	3,58
ostatné prevádzky	19,83	21,37	20,83	20,84
SPOLU	124,83	123,48	111,55	104,76

5.2.MZDOVÉ UKAZOVATELE

Tabuľka č. 17

UKAZOVATEĽ	2018	2019	2020	2021	index %/ 2021:2020
počet zamestnancov prepočítaný	124,83	123,48	111,55	104,76	-6,09
priemerný zárobok vr. pohotovostných služieb /v euro/	733	819	762	799	4,86
hospodársky výsledok /v tis. Euro/	-151	-158	-726	-213	-70,66
náklady /v tis. euro/	3 491	3 784	3 329	3 221	-3,24
výnosy /v tis. euro/	3 340	3 626	2 604	3 008	15,51
pridaná hodnota /v tis. euro/	1 980	2 233	1 253	1 709	36,39
mzdové náklady /v tis. euro/	1 205	1 373	1 338	1 267	-5,31
osobné náklady /v tis. euro/	1 770	2 012	1 876	1 813	-3,36
mzdová nákladovosť	0,34	0,36	0,40	0,39	-1,66
produktivita práce /v euro/	15 861	18 071	11 234	28 710	155,56
mzdové náklady/výnosy	0,36	0,38	0,51	0,42	-17,65
osobné náklady/výnosy	0,53	0,55	0,72	0,60	-16,67

6. STAROSTLIVOSŤ O KVALITU

Udržiavanie a zveľaďovanie kvality služieb závisí od pravidelnej aktualizácie všetkých procesov v oblasti poskytovaných služieb. Plnenie požiadaviek noriem kvality vytvára predpoklad pre systémové a procesné riadenie vykonávaných činností a procesov. V tomto trende chceme pokračovať aj v nasledujúcom období.

7. TECHNICKÝ ROZVOJ A INVESTÍCIE

7.1. Zaradenie dlhodobého majetku v roku 2021

Tabuľka č. 17

Menovky riadkov	2018	2019	2020	2021	prírastky 2021	úbytky 2021
0 DLHODOBÝ MAJETOK	10 829 826	11 085 339	11 257 211	11 269 371	34 033	21 873
01 Dlhodobý nehmotný majetok	127 804	137 097	137 096	137 096	0	0
013 Softvér	125 918	135 210	135 210	135 210	0	0
014 Oceniteľné práva	1 886	1 886	1 886	1 886	0	0
02 Dlhodobý hmotný majetok - odpisovaný	10 278 655	10 520 466	10 692 504	10 706 677	15 548	1 375
021 Stavby	8 635 105	8 919 917	9 045 302	9 046 236	934	0
022 Samostatné hnutelné veci a súbory	1 643 550	1 600 549	1 647 202	1 660 441	14 614	1 375
022202 Stroje, prístroje a zariadenia	1 132 568	1 080 918	1 116 212	1 124 562	8 350	0
022302 Dopravné prostriedky	127 771	127 771	127 771	127 771	0	0
022402 Inventár	288 478	278 727	278 727	278 727	0	0

022800 Drobný dlhodobý maj_ 4 roky	63 026	79 199	90 559	95 186	5 930	1 303
022801 Drobný dlhodobý maj_ 6 rokov	31 706	33 934	33 934	34 196	334	72
03 Dlhodobý hmotný majetok - neodpisovaný	423 366	422 827	422 661	424 416	1 755	0
04 Obstaranie dlhodobého majetku	0	4 950	4 950	1 182	16 730	20 498
05 Poskytnuté preddavky na dlhodobý majetok	0	0	0	0	0	0
07 Oprávky k dlhodobému nehmotnému majetku	-92 565	-104 006	-117 074	-129 708	0	12634
08 Oprávky k dlhodobému hmotnému majetku	-5 805 491	-6 044 920	-6 320 773	-6 623 514	1 378	304 119
Celkový súčet oprávok	-5 898 055	-6 148 926	-6 437 847	-6 753 222	1 378	316 753
Zostatková hodnota majetku	4 931 771	4 936 413	4 819 364	18 022 593		

7.2. Vyhodnotenie plánu nadobúdania investícií za rok 2021

Tabuľka č.18

P.č.	Popis obstaranej investície	Predpokladaná cena	Realizácia	Odpis. skup.	Počet rokov odpis.	Ročný odpis	Zdôvodnenie
1.	021102 - stavby Dudince	Cena v € bez DPH	mesiac				
01.1.	Vybudovanie prípojky k rekonštruovanej zavlažovacej stanici	4 915	máj	4	12	410	Projekt rekonštrukcie neobsahoval napojenie užívateľov nezrealizované
2.	022202 - stroje, prístroje a zariadenia nad 1700 euro	Cena v € bez DPH					
02.1	Kompletná výmena bazénovej technológie vnútorný bazén bazénové filtre s rozvodmi	45 000	podľa dostupnosti i finančných zdrojov	4	20	2250	Technológia z roku 1986 nezrealizované (funkčný už iba 1 filter z 2, t.č. bez zálohy) pri výpadku nemožnosť filtrácie a bazén nefunkčný
Celkom za všetky skupiny		49 915				2 660	

7.3 Vyhodnotenie plánu investícií a rozvoja na rok 2021

Koncepcia rozvoja na rok 2021 spracovaná dňa 29.3.2021 nebola zriaďovateľom schválená a bola zaslaná pre nedostatky v kapitole 7. Plán nadobúdania investícií a predaja majetku na rok 2021 na prepracovanie termíne do 31.7.2021.

V danom termíne však koncepcia nebola prepracovaná. Koncepcia rozvoja na rok 2021 bola schválená po opätovnom vrátení a oprave ekonomických údajov až v mesiaci december 2021.

Z dôvodu nereálneho krytia investícií z predaja majetku v roku 2021 neboli realizované žiadne investície.