



# V Ý R O Č N Á   S P R Á V A

za obdobie  
1.1.2021–31.12.2021

Výročná správa bola zostavená na základe výkazov overených audítorom spoločnosti, výsledkov minulých období a predpokladaného vývoja budúceho účtovného obdobia.



cover



valve



pulley



bolt



finger sleeve



Vane ring



Bearing bush



Valve body



Chain gear



Piston guider

**Dátum spracovania:** 15.3.2022

**Vypracoval:** Ing. Ružena Šrámková, ekonomický úsek

Podpis:

**Dátum schválenia:**

**Schválil:** Ing. Filip Holubec - prokurista spoločnosti

Podpis:

Ing. Peter Porubský – prokurista spoločnosti

Podpis:

## Obsah

1. Identifikačné údaje.....	3
2. Predmet podnikania .....	4
3. Orgány spoločnosti .....	5
4. Podnikateľská činnosť .....	6
5. Účtovná závierka spoločnosti k 31.12.2021 .....	16
6. Výsledky hospodárenia a vývoj finančnej situácie za obdobie 2020 – 2021.....	16
6.1 Analýza majetku.....	16
6.2 Analýza zdrojov financovania.....	17
6.3 Analýza hospodárskeho výsledku .....	18
6.4 Ukazovatele .....	18
6.4.1 Ukazovatele zadlženosti .....	19
6.4.2 Ukazovatele likvidity .....	19
6.4.3 Ukazovatele aktivity.....	20
6.4.4 Ukazovatele rentability .....	20
7. Ostatné informácie podľa §20 zákona o účtovníctve.....	20
8. Udalosti osobitného významu, ktoré nastali po skončení účtovného obdobia .....	21
9. Predpokladaný vývoj podnikateľskej činnosti v budúcom roku.....	21
10. Iné udalosti.....	23
11. P R Í L O H Y.....	24

Výrok audítora k výročnej správe  
Účtovná závierka k 31.12.2021 (účtovná závierka-výkazy, poznámky)

## 1. Identifikačné údaje

Obchodný názov: Lindenmaier Slovakia, s.r.o.

Sídlo spoločnosti: Továrenská 1A/3817, 942 01 ŠURANY

Dátum založenia spoločnosti: 25.11.1993

Dátum zápisu do obch. registra: 10.12.1993

Právna forma: spoločnosť s ručením obmedzeným

IČO: 31 446 884

DIČ: 2020414000

Telefón: 00421/0356924821

Fax: 00421/0356924810

Email: [info@lindenmaier-slovakia.com](mailto:info@lindenmaier-slovakia.com)

Internet: [www.lindenmaier-slovakia.com](http://www.lindenmaier-slovakia.com)

Bankové spojenie: skupina ČSOB a.s., pobočka Nové Zámky

č. ú.: 4029109016/7500

IBAN: SK33 7500 0000 0040 2910 9016

## **2. Predmet podnikania**

Výpis z obchodného registra KB-2714/08, oddiel Sro, vložka číslo 944/N:

1. Kovoobrábanie
2. Obchodná činnosť

Predmetom podnikania je výroba presných sústružených rotačných súčiastok z ocele, hliníka, mosadze a iných kovových materiálov.

**Vyrábané spektrum výrobkov pre automobilový priemysel - komponenty pre:**

- Brzdové systémy ( púzdra, piesty )
- Hydraulické systémy ( prípojky, ventily, hriadele )
- Generátory ( remenice )
- Turbo-systémy ( tesniace púzdra, lopatkové krúžky, ložiskové púzdra )
- Airbagy ( držiaky, uzávery )
- Podvozky
- Motory

### **3. Orgány spoločnosti**

Spoločnosť so zahraničnou majetkovou účasťou, založená spoločenskou zmluvou, s poslednými zmenami zo dňa 2.10.2012. Orgánmi spoločnosti sú:

a/ valné zhromaždenie

b/ konateľ

#### **Štatutárny orgán:**

Konateľ: Torsten Stephan, dipl. ing. - od 1.9.2018

Prokuristi: Ing. Filip Holubec - od 1.6.2019

Ing. Peter Porubský - od 1.6.2019

#### **Spoločníci:**

Jediným majiteľom spoločnosti - Länneken Invest GmbH,

Adresa: Arsenalstrasse 7, 19053 Schwerin, SRN - od 2.10.2012

#### **Spôsob konania štatutárneho orgánu v mene spoločnosti:**

Menom spoločnosti koná aj konateľ aj každý z prokuristov samostatne.

## 4. Podnikateľská činnosť

### Výroba

Oddelenie výroby zastrešuje priamo výrobu, údržbu a manažment nástrojov.

Hlavným cieľom vo výrobe v roku 2021 bolo udržať stav z roku 2020, čo sa týka výkonnosti strojov a nepodarkovosti dielov. V oblasti manažmentu nástrojov bol cieľ udržať spotrebu náradia vo výrobnom procese na prijateľnej úrovni a taktiež to bolo v oblasti údržby strojov. Na dosiahnutie týchto cieľov bolo potrebné zabezpečiť:

- účasť pomocných oddelení na výrobnom procese,
- dodržiavať zásady organizácie vo výrobnom procese,
- sledovať a denne vyhodnocovať výkonnosť a nepodarkosť vo výrobnom procese,
- odmeňovať výrobných pracovníkov za lepšie a stabilnejšie výkony stanovenými výkonnosťnými a kvalitatívnymi prémiami.

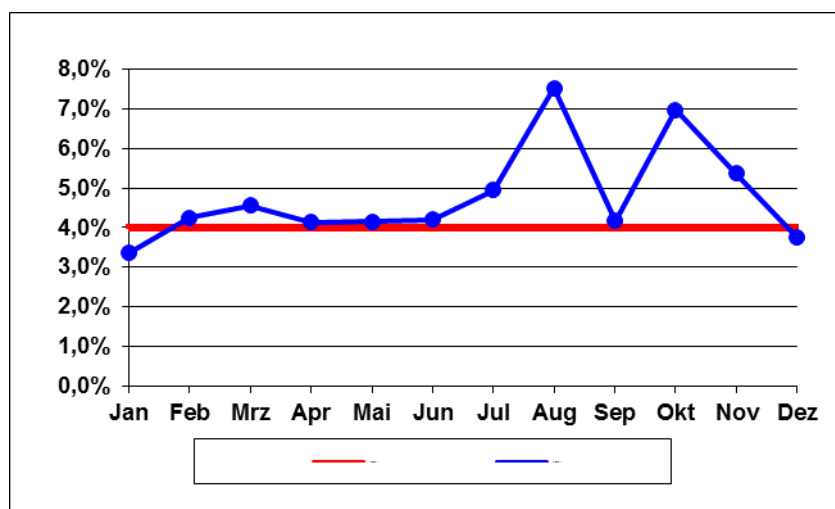
V rámci možností z dôvodu celosvetovej Covid C-19 -krízy sa stanovené ciele podarilo naplniť.

Priemerná výkonnosť na strategických strojov dosiahla v roku 2021 – 100,61%, teda oproti predchádzajúcemu roku, kedy to bolo 100,15%, je to mierny vzostup o 0,46%.

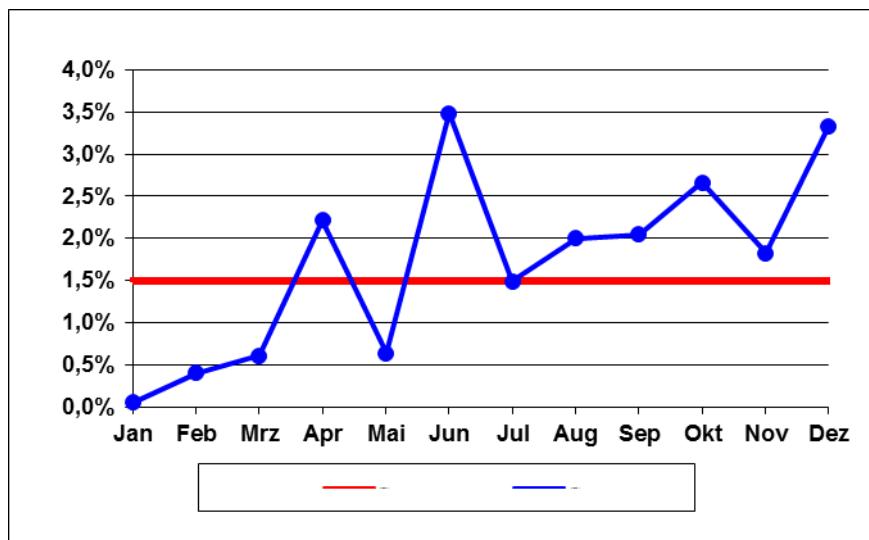
Nepodarkosť dosiahla v roku 2021 – 0,87%, čo je zlepšenie o 0,03% v porovnaní s rokom 2020, kedy sme dosiahli 0,90%. Nasledujúci graf zobrazuje výkony a nepodarkosť za rok 2019, 2020 a 2021. Vyhodnotené sú strategické stroje, ktoré pracujú v dvojzmennej prevádzke a najviac sa podieľajú na výsledkoch vo výrobe.



V oblasti manažmentu nástrojov bol cieľ udržať spotrebu náradia vo výrobe a tým aj náklady na zabezpečenie náradia pri 4% z celkových nákladov spoločnosti. Tieto náklady dosiahli v roku 2021 – 4,78% z celkových nákladov spoločnosti, čo je o 0,68% horší výsledok ako v roku 2020. Náklady na náradie boli vyššie v mesiacoch august a október, kde sme rozbíjali niektoré nové projekty nové vzorkovanie pre našich zákazníkov. Táto skutočnosť je zobrazená v nasledujúcom grafe.



V oblasti nákladov na údržbu strojov bolo cieľom neprekročiť 1,5 % z celkových nákladov spoločnosti. Tu sa v roku 2021 dosiahol výsledok 1,32%. Je to zlepšenie oproti roku 2020 o 0,38%. Taktiež tieto výsledky zobrazuje nasledujúci graf.



Cieľom pre nasledujúce obdobie je udržať tento trend.

Vo výrobe udržať výkonnosť strojov pri 100% a nepodarkovosť tak, aby nepresiahla 1,3% z celkového počtu vyrobených dielov.

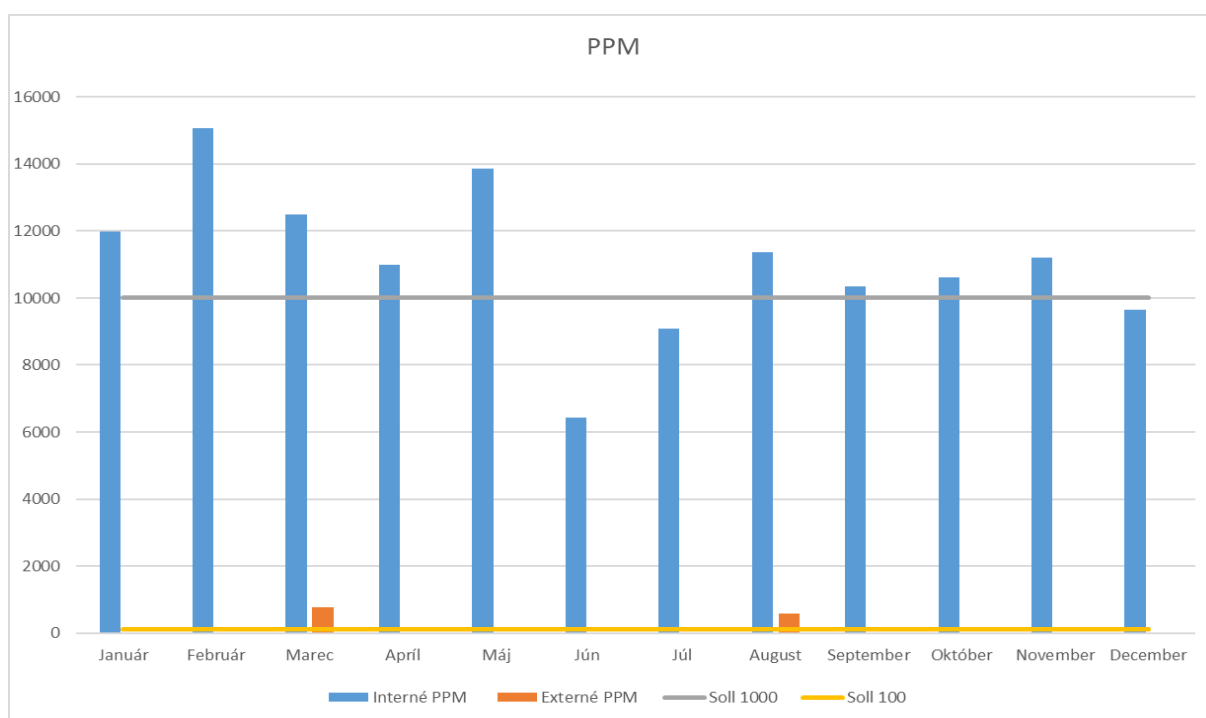
V oblastiach manažmentu nástrojov a údržby strojov dosiahnuť porovnateľné výsledky s rokom 2021.

Pozitívne je, že v roku 2021 spoločnosť Lindenmaier Slovakia ďalej spolupracuje so spoločnosťou Voith Group z Heidenheimu v SRN. Tento zákazník si po všetkých potrebných vzorkovaniach prevedených v roku 2021 objednal 15 nových typov výrobkov vo väčších sériových množstvách, ktoré sa začnú vyrábať v júli 2022. V roku 2022 by mala nabehnúť výroba dielov Aussenring pre zákazníka INA Schaffler. V roku 2021 sme vyrobili vzorovú sériu 50 000 kusov, ktorá bola úspešne chválená a v roku 2022 by sme mali vyrobiť sériu 6 000 000 kusov. Cieľom v roku 2022 je pokračovať v spoluprácu s existujúcimi zákazníkmi a začať spoluprácu s ďalšími novými zákazníkmi.

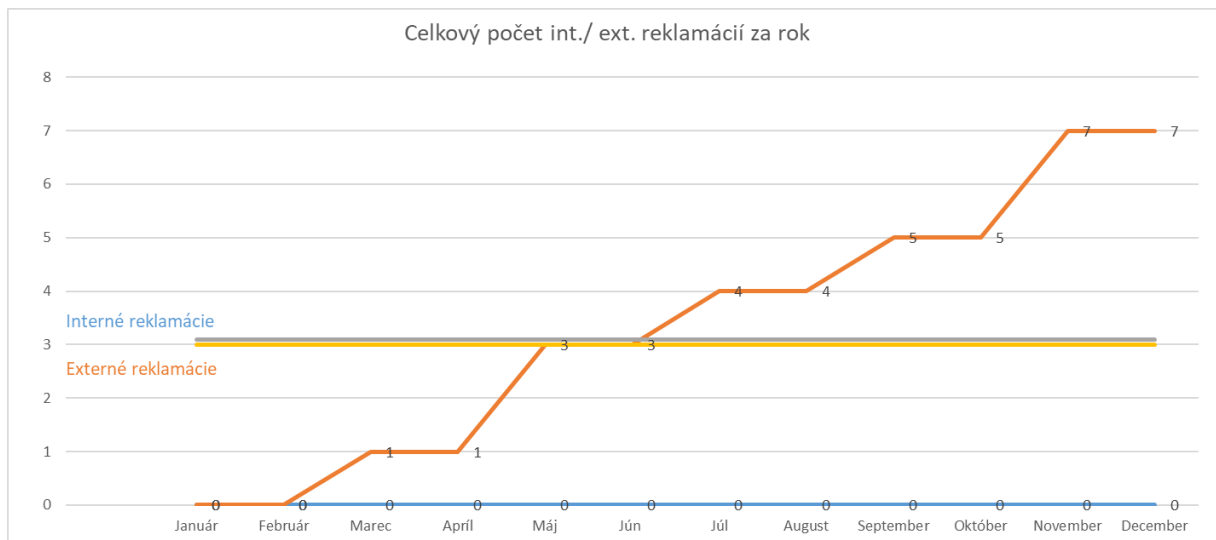
## Kvalita, QM/QS, Meradlá

Spoločnosť Lindenmaier Slovakia má dlhodobo zavedený systém manažérstva kvality a environmentu a od roku 2000 je certifikovaná podľa medzinárodných noriem radu ISO 9001, ISO TS 16949 a ISO 14001 zabezpečujúcich plnenie celosvetových noriem kvality a environmentu v rámci automobilového priemyslu. V roku 2021 naša spoločnosť úspešne absolvovala recertifikačný audit podľa nových vydaní noriem IATF 16949:2016, ISO 9001:2015 a ISO 14001:2015 (prechodový audit spoločnosť absolvovala v roku 2018), čím nezávislá certifikačná spoločnosť potvrdila efektívne udržiavanie a rozvíjanie systému riadenia spoločnosti.

Spoločnosť Lindenmaier je kvalitatívne stabilným dodávateľom trieskovo obrábaných dielov pre automobilový a neautomobilový priemysel. Špeciálne požiadavky zákazníkov z automobilového priemyslu sú naplnené vo všetkých oblastiach kvality v celom rozsahu zabezpečovania dodávok. Naplnenie požiadaviek našich zákazníkov odzrkadľujú výsledky zákazníckych auditov, kde je spoločnosť Lindenmaier hodnotená známkami A, B ako spôsobilý dodávateľ. Úroveň plnenia kľúčových ukazovateľov výkonnosti našich procesov ako sú PPM, počet reklamácií od zákazníkov a výsledky auditov nás zaraďuje medzi najlepších dodávateľov automobilového priemyslu v regióne.



V roku 2021 sa nám podarilo udržať úroveň a stabilitu kvality dodávok v porovnaní s predchádzajúcim rokom 2020 a to aj počas nábehu sériovej výroby šiestich nových projektov.



Naše meracie laboratórium je adekvátne metrologicky vybavené a sme schopní splniť požadované tolerancie a presnosti súčasných ako aj budúcich projektov, nie len pre automobilový priemysel.

Z hľadiska environmentálnej záťaže pre životné prostredie nepredstavuje spoločnosť Lindenmaier významné riziko z pohľadu emisií a odpadov, nakoľko sú naše procesy efektívne riadené a pravidelne kontrolované.

V priebehu roku 2021 sme naše procesy systematicky zlepšovali v oblasti zabezpečenia environmentálnej politiky a BOZP zamestnancov. Popri záväzkoch v oblasti ochrany zdravia zamestnancov vyplývajúcich z platnej legislatívy SR ako aj EÚ sme venovali pozornosť aj

zvyšovaniu úrovne bezpečnosti pri práci. V roku 2021 sme nezaznamenali žiadny registrovaný pracovný úraz.

Naším cieľom pre rok 2022 je udržanie si úrovne naplnenia kľúčových ukazovateľov výkonnosti procesu a ich neustále zlepšovanie s orientáciou na nové projekty, ktoré sú v zhode s našim technologickým vybavením ako aj v zhode s dlhoročnými skúsenosťami

našich stabilných zamestnancov, čím zabezpečíme splnenie požiadaviek našich zákazníkov.

Výzvou pre našu spoločnosť sú projekty, ktoré budú znamenať rozšírenie našej technologickej základne a know how našich zamestnancov.

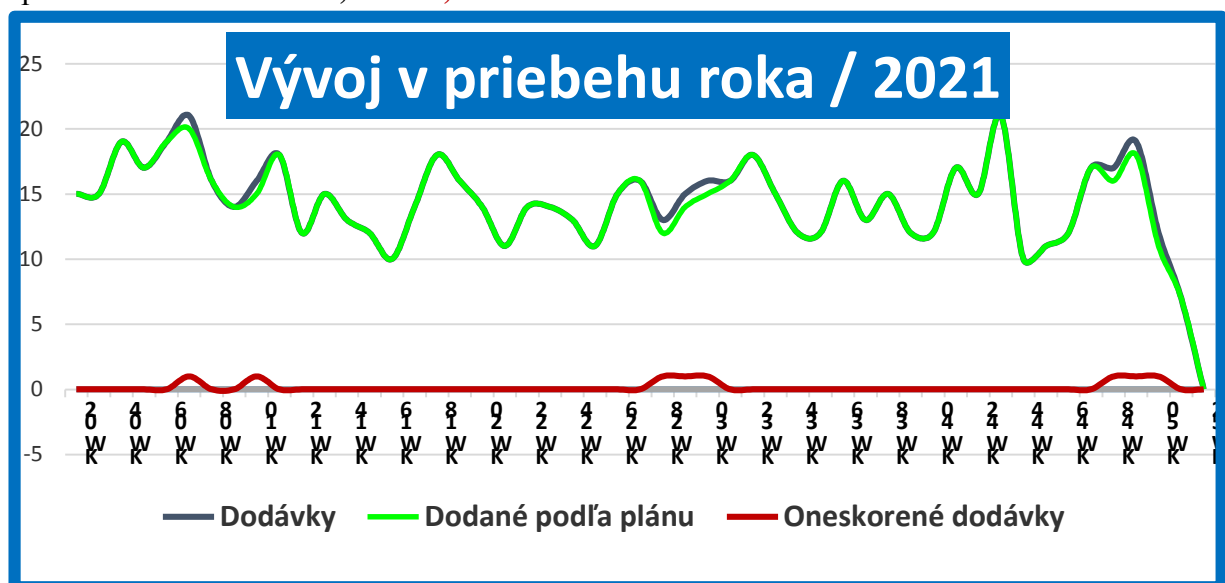
## Logistika

K dlhodobým cieľom oddelenia logistiky / nákupu patrí neustála racionalizácia nákladov na jednotlivé položky (Nákup materiálu, baliacich prostriedkov, prepravné náklady (optimalizácia nakládok a vykládok, zosúladenie a zefektívnenie prepráv, v rámci možností využívanie zberných služieb, nákup externých služieb (spracovanie vyrábaných dielov v kooperácii – kalenie, čiernenie). Kľúčové ukazovatele boli sledované v rámci stanovených KPI cieľov na rok. Stanovené ciele sa podarilo naplniť čiastočne, napriek pozitívne sa vyvíjajúcej racionalizácii nákladov boli niektoré dosiahnuté iba čiastočne:

**KPI: Target 2021:Plnenie 2021:**

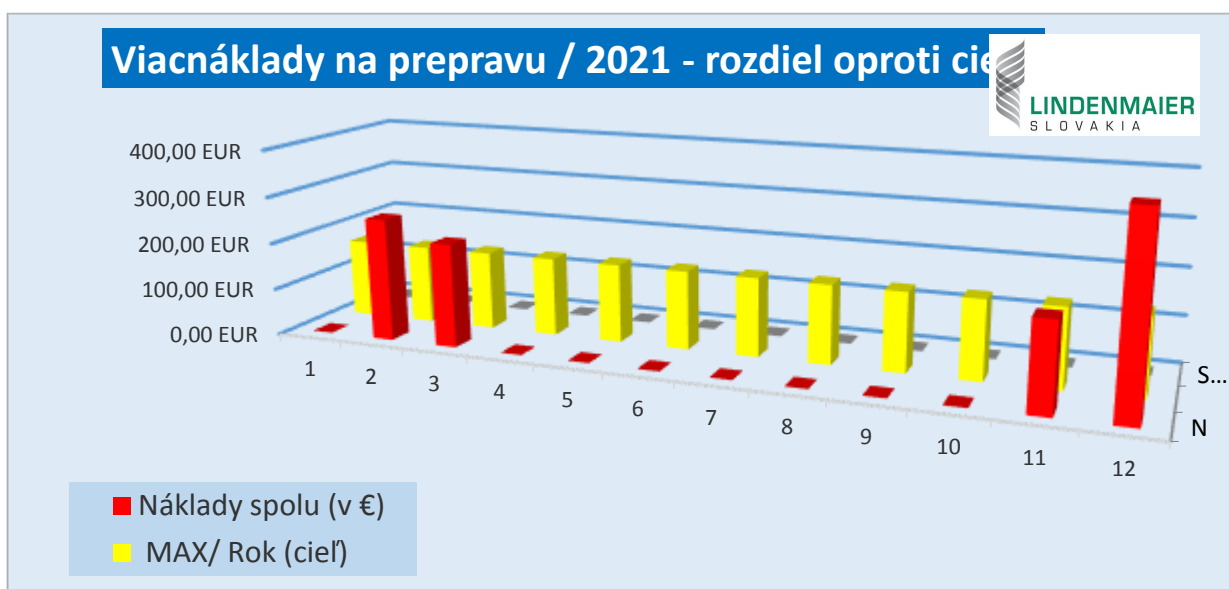
### Logistika:

Spôľahlivosť dodávok **100,0%** **98,9%**



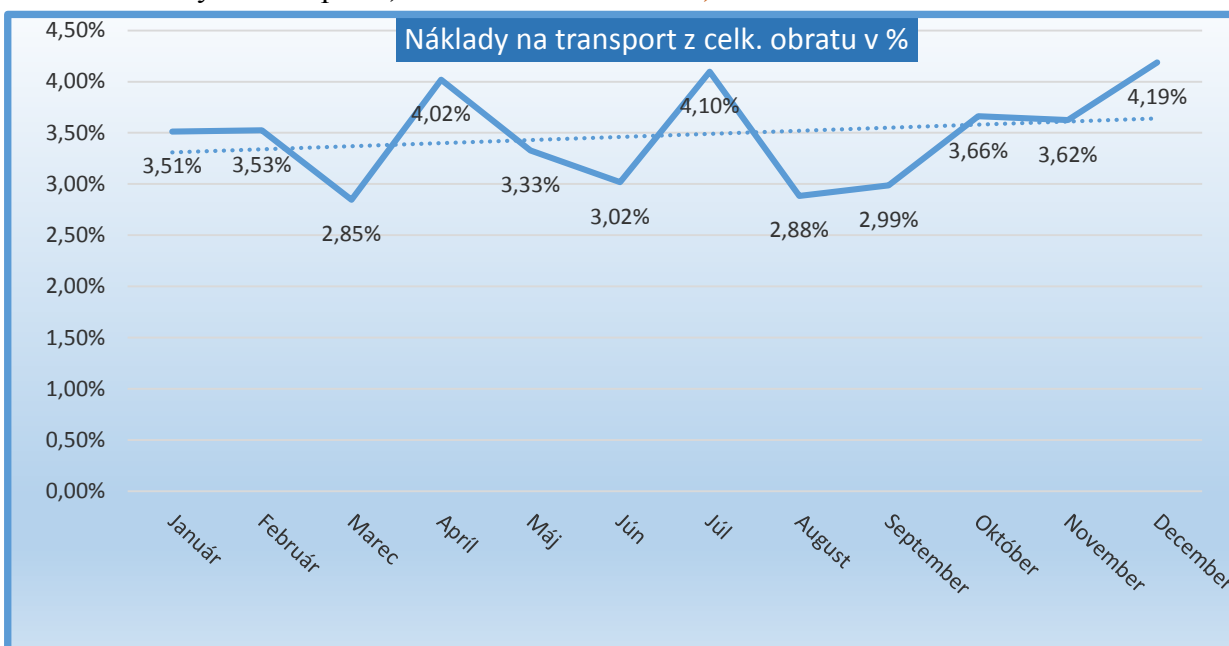
**KPI: Target 2021:Plnenie 2021:**

Náklady na špeciálne transporty **max. 2.000 €**      **1065 €**



**KPI: Target 2021:Plnenie 2021:**

Celkové náklady na transport **3,0% z celk. obratu**      **3,47%**



## Mimoriadne vývozy

K racionalizácii nákladov na prepravy patrí minimalizácia mimoriadnych vývozov, to znamená neplánované vývozy, ktoré vznikli napr. z dôvodu poruchy stroja, príp. z dôvodu neskorého dodania materiálu alebo výrobkov z kooperácií zo strany dodávateľa.

Za Kalendárny rok 2021 bolo realizovaných 5 vývozov charakterizované ako SOFA (Sonderfahrt – mimoriadny vývoz).

## Projekty

V roku 2021 bolo rozpracovaných viacero projektov s novými aj so súčasnými zákazníkmi.

Jedným z projektov, ktorý sa v roku 2021 úspešne ovzorkoval a následne pretransformoval do sériovej výroby je diel Distanzring, ktorého sériová výroba beží od júla 2021 pre zákazníka Schaeffler Skalica.



Pri dlhodobo bežiacich projektoch je snahou neustále zlepšovanie a zefektívňovanie všetkých procesov týkajúcich sa logistiky.

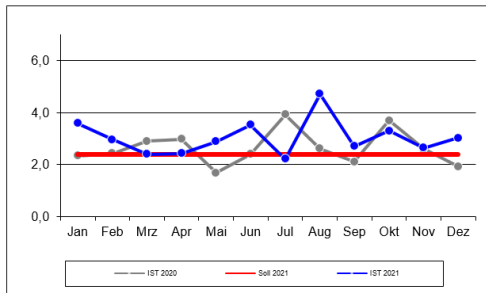
## **Technológia**

Nosnou aktivitou oddelenia technológie v roku 2021 bolo vytváranie technologickej dokumentácie pre sériovú výrobu ako aj pre vzorkovanie v súvislosti s novými projektami a aktualizácia existujúcej technologickej dokumentácie na základe zmenových konaní od zákazníkov alebo realizovaných zmien vo výrobnom procese. V roku 2021 bolo nevyhnutné pokračovať na oddelení technológie v udržiavaní systémových podmienok certifikácie kvality IATF 16949 a ISO 9001:2015 ako aj ISO 14001:2015 – systém environmentálneho manažmentu.

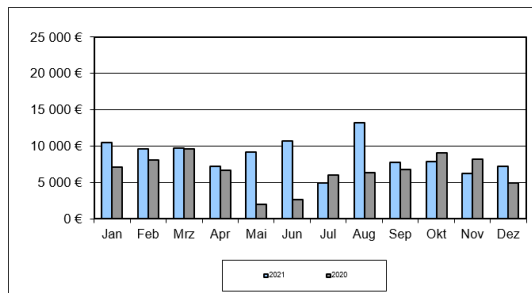
V roku 2022 je plánovanou prioritou oddelenia udržiavanie, aktualizácia a napĺňanie systémových požiadaviek na technologickú dokumentáciu v súlade s dosiahnutými certifikátmi v spoločnosti Lindenmaier Slovakia s.r.o. pre zabezpečenie požadovanej kvality a špecifických požiadaviek zákazníkov.

V rámci fluid managementu bol hlavný cieľ v roku 2021 udržanie nákladov za oleje a mazivá používaných pre výrobný proces v porovnateľných ukazovateľoch voči obratu spoločnosti Lindenmaier Slovakia s.r.o. s ohľadom na legislatívne a certifikačné požiadavky pre životné prostredie. Cieľ nebol naplnený z dôvodu nárastu cien olejov a mazív v roku 2021 v priemere o 8%.

**Vgl. Kosten HB-Stoffe 2020 mit 2021**  
(In % vom Gesamtdurchsatz)



**Vgl. Kosten HB-Stoffe 2020 mit 2021**  
(in EUR)



Cieľom pre nasledujúce obdobie je vyhľadávanie nových dodávateľov olejov a mazív dodávajúcich produkty v porovnateľnej kvalite s možnosťou zníženia nákupných cien a udržanie nákladov za oleje a mazivá používaných pre výrobný proces v približne rovnakých percentuálnych hodnotách ako za minuloročné obdobie voči obratu spoločnosti Lindenmaier Slovakia s.r.o.

### Personálno-mzdová oblasť

Pracovníci	2020	2021
stáli THP	9	9
stáli robotníci	40	37
režijní pracovníci	15	14
brigádnici (mimo evidenčný stav)	0	0
<b>Priemerný evidenčný stav</b>	<b>64</b>	<b>60</b>

Mzdová oblasť	2020	2021
Mzdy a mzdové náhrady	830 160	794 810
Ostatné osobné náklady (dohody,odstupné...)	80 980	24 688
<b>Spolu</b>	<b>911 140</b>	<b>819 498</b>

Ukazovatele	2020	2021
Práceschopnosť v hod. - bez prac.úrazov	4 148	5 580
Práceschopnosť v hod. - pre prac.úrazy	0	0
Počet pracovných úrazov	0	0

Za obdobie 1.1.2021-31.12.2021 činila priemerná hrubá mesačná mzda zamestnancov 1 138 EUR .

## 5. Účtovná závierka spoločnosti k 31.12.2021

Spoločnosť urobila riadnu účtovnú závierku účtovného obdobia k 31.12.2021 v súlade so zákonom č.431/2002 Z. z. o účtovníctve v znení neskorších predpisov. Súčasťou výročnej správy je v prílohe účtovná závierka platná k 31.12.2021 s poznámkami.

## 6. Výsledky hospodárenia a vývoj finančnej situácie za obdobie 2019 – 2020

### 6.1 Analýza majetku

Majetok v EUR	2020	2021
<b>Neobežný majetok</b>	<b>226 414</b>	<b>172 219</b>
Dlhodobý nehmotný majetok	12 759	9 640
z toho obstarávaný majetok	0	0
Dlhodobý hmotný majetok	213 655	162 579
z toho obstarávaný majetok	0	0
Dlhodobý finančný majetok		
<b>Obežný majetok</b>	<b>959 772</b>	<b>759 939</b>
Zásoby	255 098	319 919
Dlhodobé pohľadávky		
Krátkodobé pohľadávky	397 152	401 564
Finančný majetok	307 522	38 456
<b>Časové rozlíšenie</b>	<b>22 545</b>	<b>26 095</b>

V roku 2021 spoločnosť neinvestovala do nákupu nového majetku, ani zvýšenia hodnoty majetku. Boli zaradené iba 2 monitory v drobnom hmotnom majetku., Na zníženie účtovnej

hodnoty dlhodobého majetku vplýva len amortizácia. Oproti minulému obdobiu sa zvýšila hodnota zásob, predovšetkým v stave zásob materiálov. Bola znížená opravná položka na zásoby bez pohybu 1 rok. Všetky jednotlivé udalosti sú detailne podložené v inventarizáciách jednotlivých účtov. Objem finančného majetku klesol predovšetkým preto, lebo v priebehu roka bol mesačne splácaný úver po 30 400 EUR .

## 6.2 Analýza zdrojov financovania

Zdroje financovania v EUR	2020	2021
<b>Vlastné imanie</b>	<b>373 011</b>	<b>440 019</b>
Základné imanie	10 000	10 000
Kapitálové fondy	3 869 995	3 869 995
V zložení: -ostatné kapit.fondy	3 911 089	3 911 089
-oceň.rozdiely z prec.	-41 094	-41 094
Zákonné rezervné fondy	2 000	2000
Fondy zo zisku	0	0
Výsledok hospodárenia minulých rokov	-3 436 547	-3 508 981
Výsledok hospodárenia za účtovné obdobie	-72 437	67 005
<b>Záväzky</b>	<b>833 477</b>	<b>518 234</b>
Rezervy	89 670	77 027
Dlhodobé záväzky	29 779	30 055
Krátkodobé záväzky	349 028	380 552
Bankové úvery a výpomoci	365 000	30 300
<b>Časové rozlíšenie</b>	<b>2 243</b>	<b>0</b>

Výsledok hospodárenia bol schválený dňa 26.5.2021 a následne schválenie bolo oznámené cez portál FS. Výsledok hospodárenia za účtovné obdobie bol preúčtovaný na účet neuhradenej straty minulých rokov. V priebehu účtovného obdobia boli poskytnuté pôžičky z Lännekenu 3 x 100 000 EUR, ktoré boli rozhodnutím spoločníka k 31.12.2021 odpustené spolu s úrokmi za IV. štvrťrok. Krátkodobé záväzky boli v porovnaní s rokom 2020 ku koncu roka 2021 vyššie z dôvodu vyššieho predzásobenia sa materiálom na úvode roka.

### 6.3 Analýza hospodárskeho výsledku

Výsledok hospodárenia v EUR	2020	2021
Výsledok hospodárenia z hospodárskej činnosti	-64 526	79 498
Výsledok hospodárenia z finančnej činnosti	-7 892	-12 493
Výsledok hospodárenia z bežnej činnosti pred zdanením	-72 418	67 005
Výsledok hospodárenia z bežnej činnosti po zdanení	-72 437	67 005
<b>Výsledok hospodárenia za účtovné obdobie po zdanení</b>	<b>-72 437</b>	<b>67 005</b>

Spoločnosť dosiahla za sledované obdobie roku 2021 kladný hospodársky výsledok, hlavne vďaka dohode o odpustení pôžičky s príslušenstvom 100%-ného vlastníka spoločnosti. Hospodársky výsledok minulého obdobia bol po schválení jediným spoločníkom preúčtovaný na účet neuhradených strát minulých rokov.

### 6.4 Ukazovatele

#### 6.4.1 Ukazovatele zadlženosti

Ukazovateľ	2020	%	2021	%
<b>Majetok celkom</b>	<b>1 208 731</b>	<b>100 %</b>	<b>958 253</b>	<b>100 %</b>
neobežný	226 414	19 %	172 219	18 %
obežný	959 772	79 %	759 939	79 %
ostatný	22 545	2 %	26 095	3 %
<b>Vl. imanie a záv.</b>	<b>1 208 731</b>	<b>100 %</b>	<b>958 253</b>	<b>100 %</b>
vlastné imanie	373 011	31 %	440 019	46 %
záväzky	833 477	69 %	518 234	54 %
ostatné	2 243	0 %	0	0 %

## Vývoj ukazovateľov zadĺženosti

Ukazovateľ v %	2020	2021
Celková zadĺženosť aktív (záv/akt)*100	68,95	54,08
Zadĺženosť vlastného imania (záv/VI)*100	223,45	117,78
Zadĺženosť aktív bankovými úvermi	30,20	3,19
Ukazovateľ krízy	45	85

Celková zadĺženosť aktív ako aj zadĺženosť vlastného imania výrazne klesli. Bankový úver (preklasifikovaný z kontokorentu) bol od februára 2021 pravidelne splácaný. Ku koncu roka zostala len jedna splátka, vyrovnaná začiatkom r.2022. Ukazovateľ krízy zaznamenal vzostup zhruba o 40%.

### 6.4.2 Ukazovatele likvidity

Ukazovateľ	2020	2021
<b>Obežný majetok</b>	<b>959 772</b>	<b>759 939</b>
Zásoby	255 098	319 919
Krátkodobé pohľadávky	397 152	401 564
Dlhodobé pohľadávky		
Finančný majetok	307 522	38 456
<b>Obežné pasíva</b>	<b>714 029</b>	<b>411 152</b>
Krátkodobé záväzky	349 029	380 552
Krátkodobé úvery	365 000	30 600
<b>Čistý pracovný kapitál</b>	<b>245 743</b>	<b>348 787</b>
<b>Okamžitá likvidita</b>	<b>0,38</b>	<b>0,08</b>
<b>Celková likvidita</b>	<b>1,19</b>	<b>1,56</b>
<b>Bežná likvidita</b>	<b>0,87</b>	<b>0,90</b>

Zásoby a krátkodobé pohľadávky ku koncu roku narástli oproti minulému roku. Stav zásob sa zvýšil hlavne v zásobách materiálu. Výrazný pokles stavu finančného majetku spôsobila aj skutočnosť, že krátkodobý úver, bol mesačne splácaný, čo malo vplyv na okamžitú likviditu. Celková likvidita zaznamenala zlepšenie hlavne z dôvodu vplyvu zvýšenia krátkodobých pohľadávok, zníženia finančných prostriedkov pri súbežnom znížení obežných pasív. Bežná likvidita bola ovplyvnená najmä znížením obežných aktív bez zásob, pri súbežnom znížení obežných pasív. Ukazovateľ dlhodobej finančnej stability sa zvýšil v absolútnej hodnote o 67 008 EUR, na jeho výšku vplýval vykázaný hospodársky výsledok

za sledované obdobie. Na všetky ukazovatele má vplyv odpustenie pôžičiek poskytnutých vlastníkom – spoločnosťou Länneken a súčasne ich odpustením k 31.12.2021.

#### 6.4.3 Ukazovatele aktivity

Ukazovateľ	2020	2021
Doba obratu zásob ( $Z/(\text{tržby za TaV}) \cdot 360$ )	32	35
Doba obratu krátkodobých pohľadávok	49	44
Doba obratu krátkodobých záväzkov	43	42

Doby obratov jednotlivých ukazovateľov sú rátané pomerom z priemeru zásob, krátkodobých pohľadávok, či krátkodobých záväzkov k objemu tržieb z predaja výrobkov, tovaru. Doba obratu krátkodobých záväzkov i pohľadávok je ovplyvnená zmluvne menenými dobami splatností faktúr.

#### 6.4.4 Ukazovatele rentability

Ukazovateľ v %	2020	2021
Rentabilita aktív		6,99
Rentabilita vlastného kapitálu		15,22
Rentabilita tržieb		2,03

Ukazovatele rentability z dôvodu záporného hospodárskeho výsledku nemajú v roku 2020 vypovedaciu hodnotu. Sú vyčíslené len ukazovatele r.2021.

### 7. Ostatné informácie podľa §20 zákona o účtovníctve:

100% vlastníkom Länneken Invest GmbH Schwerin – definovaný ako konečný užívateľ výhod. Účtovná jednotka nemá organizačnú zložku v zahraničí.

Spoločnosť neinvestuje do oblasti výskumu a vývoja.

Rozdelenie zisku bude uvedené následne pri schválení ročnej závierky v rozhodnutí jediného spoločníka.

Činnosťou spoločnosti nie je v negatívnom meradle ovplyvnené životné prostredie, nakoľko všetky procesy sú efektívne riadené a pravidelne kontrolované.

## 8. Udalosti osobitného významu, ktoré nastali po skončení účtovného obdobia

Žiadne.

## 9. Predpokladaný vývoj podnikateľskej činnosti v budúcom roku

Podnikateľské aktivity realizujeme naďalej v prenajatých priestoroch. Odhad tržieb pre hospodársky rok 2022 na základe zazmluvnených objednávok zákazníkov je na úrovni 4,554 mil. EUR. Snahou vedenia spoločnosti je čo najefektívnejšie využiť súčasné technologické možnosti, maximálne využitie dostupnej výrobnnej kapacity spoločnosti. Vedenie spoločnosti sa aj naďalej bude snažiť o diverzifikáciu podnikateľského rizika a to rozšírením výrobného programu aj na výrobu mimo odvetvia automobilového priemyslu. Projekcia hospodárskeho výsledku na základe dostupných informácií vyzera nasledovne:

### Výsledovka

Text	2022	
	tis. EUR	%
Tržby z predaja vlastných výrobkov a služieb	4 554	100%
Zmena stavu vnútroorganizačných zásob	0	
<b>Výroba</b>	<b>4 554</b>	<b>93,11%</b>
Spotreba materiálu, energie	-2 095	-52,40%
Osobné náklady	-1 366	-34,17%
Ostatné náklady na hospodársku činnosť	-911	-22,78%
Ostatné výnosy z hospodárskej činnosti	90	2,25%
Leasingové náklady		0,00%
Dane a poplatky	-25	-0,63%
<b>EBITDA</b>	<b>247</b>	<b>6,18%</b>
Odpisy a opravné položky k dlhodobému nehmotnému majetku a dlhodobému hmotnému majetku	-60	-1,50%
<b>EBIT</b>	<b>187</b>	<b>4,68%</b>
Výnosové úroky a ostatné výnosy z finančnej činnosti	0	0,00%
Nákladové úroky a ostatné náklady z finančnej činnosti	-8	-0,20%
<b>EBT</b>	<b>179</b>	<b>4,48%</b>
Mimoriadne výnosy	0	0,00%
Mimoriadne náklady	0	0,00%
Daň		0,00%
<b>HV</b>	<b>179</b>	<b>4,48%</b>

## Aktíva

Text	2022	
	tis. EUR	%
<b>Majetok</b>	<b>1 018</b>	100%
<b>A.Neobežný majetok</b>	<b>154</b>	9,95%
<b>A.I.Dlhodobý nehmotný majetok</b>	<b>4</b>	0,26%
Softvér	4	0,26%
<b>A.II.Dlhodobý hmotný majetok</b>	<b>150</b>	9,70%
Pozemky	0	0,00%
Budovy	0	0,00%
Samostatné hnuiteľné veci	150	9,70%
<b>B.Obežný majetok</b>	<b>862</b>	55,72%
<b>B.I.Zásoby</b>	<b>260</b>	16,81%
Materiál	120	7,76%
Nedokončená výroba a polotovary	60	3,88%
Výrobky	80	5,17%
<b>B.II.Pohľadávky</b>	<b>445</b>	28,77%
Pohľadávky z obchodného styku	380	24,56%
Daňové pohľadávky	65	4,20%
Ostatné pohľadávky		0,00%
<b>B.III.Finančné účty</b>	<b>157</b>	10,15%
Peniaze	3	0,19%
Účty v bankách	154	9,95%
<b>C.Časové rozlíšenie</b>	<b>2</b>	0,13%

## Pasíva

Text	2022	
	tis. EUR	%
<b>Vlastné imanie a záväzky</b>	<b>1 018</b>	100,00%
<b>A.Vlastné imanie</b>	<b>516</b>	33,36%
A.I.Základné imanie	10	0,65%
A.II.Kapitálové fondy	3 770	243,63%
Ostatné kapitálové fondy	3 911	252,74%
Oceňovacie rozdiely z precenenia	-41	-2,65%
A.III.Fondy zo zisku		0,00%
A.IV.Výsledky hospodárenia minulých rokov	-3 443	-222,49%
A.V.Výsledok hospodárenia za účtovné obdobie	179	11,58%
<b>B.Záväzky</b>	<b>502</b>	32,44%
B.I.Dlhodobé záväzky	20	1,29%
B.II.Rezervy		0,00%
B.III.Dlhodobé bankové úvery	0	0,00%
B.IV.Krátkodobé záväzky	272	17,58%
Záväzky z obchodného styku	150	9,69%
Záväzky voči zamestnancom	60	3,88%
Záväzky zo sociálneho poistenia	33	2,13%
Daňové záväzky	9	0,58%
Ostatné záväzky	20	1,29%
B.V.Krátkodobé rezervy	60	3,88%
B.VI.Krátkodobé úvery	150	9,69%

## **10. Iné udalosti**

Aj našej spoločnosti sa vo významnej miere dotkla celosvetová pandemická situácia. Okrem výpadkov pracovníkov z dôvodu positivity na Covid, či karantény, sa pod nižší obrat podpísalo aj niekedy živelné kolísanie množstiev objednávok zákazníkov, ktoré sa často posúvali, znižovali a často aktualizovali. Spoločnosť využila pomoc štátu podnikateľom 3A a v rámci roku nám bola schválená a poskytnutá dotácia na prekážky v práci v hodnote 14,43 TEUR. Vo zvýšenom objeme spoločnosť zabezpečovala dezinfekčné prostriedky, osobné ochranné prostriedky, okrem bežných, nakúpila pre zamestnancov rúška, respirátory FFP2 a bolo zabezpečené plošné testovanie zamestnancov antigénovými testami.

## **11. PRÍLOHY**

Výrok audítora k výročnej správe

Účtovná závierka k 31.12.2021

Poznámky k účtovným výkazom k 31.12.2021