



STROJLAB

Čsl. Armády 140, 068 01 Medzilaborce
IČO 36464503

VÝROČNÁ SPRÁVA ZA ROK 2021

Valné zhromaždenie berie na vedomie Výročnú správu za rok 2021, schvaľuje ročnú účtovnú závierku a schvaľuje návrh na vysporiadanie výsledku hospodárenia za rok 2021

bez pripomienok.

Ing. Ľubomír Hnatko

Ing. Gabriela Šeptáková

Ing. Peter Čeremeta

Predkladá:

Ing. Ľubomír Hnatko, riaditeľ spoločnosti

Vypracoval:

Ing. Nikola Šeptaková, ekonomicko-personálna vedúca

28. marec 2022

OBSAH

- 1.** Úvod
- 2.** Profil spoločnosti
- 3.** Vyhodnotenie podnikateľského zámeru za rok 2021
- 4.** Ročná účtovná závierka za rok 2021
- 5.** Finančná situácia spoločnosti
- 6.** Návrh na rozdelenie výsledku hospodárenia za rok 2021
- 7.** Doplnujúce informácie k §20 ods. 1 zákona č. 431/200 Z.z.

1. ÚVOD

Výročná správa predkladaná vedením spoločnosti STROJLAB, s.r.o. poskytuje prehľad o rozhodujúcich podnikateľských aktivitách spoločnosti, ich ekonomických výsledkoch a finančných investíciách. Súčasne poskytuje v zmysle príslušných ustanovení zákona o účtovníctve Obchodného zákonníka pravdivé informácie o spoločnosti.

2. PROFIL SPOLOČNOSTI

STROJLAB, s.r.o. vznikla 14.01.2000 bez účasti štátu.

Hlavným predmetom podnikania spoločnosti je výroba:

- ❖ strojov pre potravinársky priemysel,
- ❖ účelových zariadení a strojov,
- ❖ poľnohospodárskej techniky,
- ❖ nástrojov,
- ❖ kovových konštrukcií,
- ❖ povrchová úprava kovov,
- ❖ frézovanie, sústruženie a iné obrábanie kovov,
- ❖ kúrenárske práce,
- ❖ pálenie – výroba výpalkov pomocou laserového a plazmového páliaceho stroja,
- ❖ vnútroštátna a medzinárodná nákladná cestná doprava.

V roku 2015 bol výrobný sortiment rozšírený o výrobu oceľových konštrukcií a v roku 2016 o sušičky, výmenníky, dopravníky a o nerezové výrobky. Aktuálny výrobný program tvoria:

výrobky pre zimnú údržbu
rôzne zvarence do 3 ton
oceľové konštrukcie
manipulačné palety
komponenty pre žeriavy
dvere, uzávery, poklopy, nerezové výrobky
klapky, sušičky, výmenníky, dopravníky
výpalky

Vlastnícka štruktúra, spoločníci:

Obchodné meno vlastníka	Podiel na základnom imaní [%]	Spoločníkom od roku
Ing. Ľubomír Hnatko	51,00%	2000
Ing. Gabriela Šeptáková	25,00%	2000
Ing. Peter Čeremeta	24,00%	2001

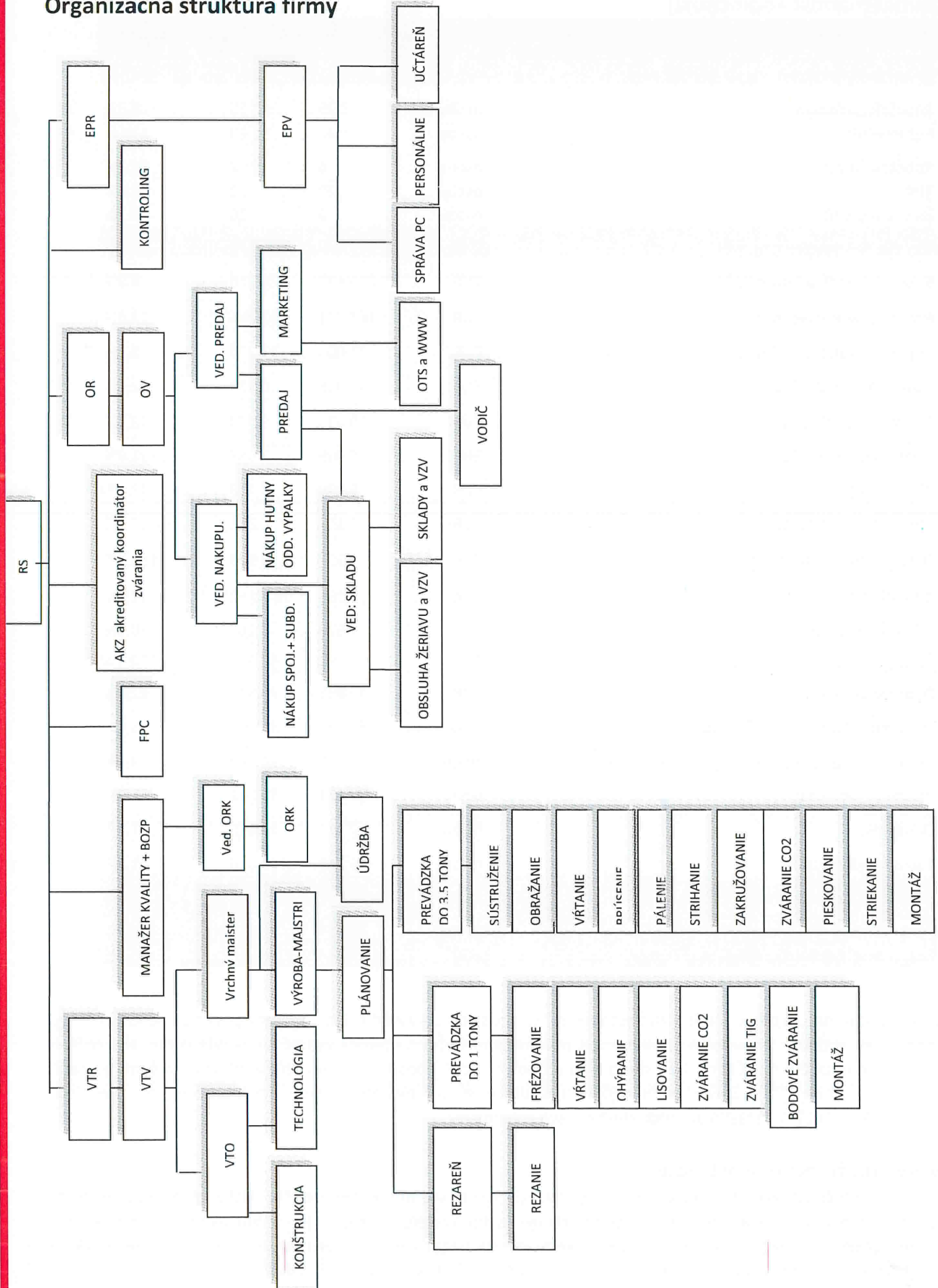
V roku 2021 nedošlo k prevodom obchodných podielov.

Spoločnosť je rozdelená do štyroch samostatných úsekov:

- ❖ Úsek riaditeľa – zabezpečuje komplexný chod spoločnosti. Funkciu riaditeľa vykonáva Ing. Ľubomír Hnatko. K útvaru riaditeľa je začlenený aj úsek manažmentu riadenia kvality s odborom technickej kontroly, AKZ - akreditovaný koordinátor zvarovania a kontroling, ktorý zabezpečuje aj finančné plánovanie. Pod priamu pôsobnosť riaditeľa spadajú nasledovné úseky:
 - Obchodný úsek – zabezpečuje obchodnú a marketingovú činnosť spoločnosti. Funkciu obchodného riaditeľa vykonáva toho času Ing. Ľubomír Hnatko.

- Ekonomicko-personálny úsek – zabezpečuje vedenie účtovníctva, spracovanie miezd, pokladničnú činnosť a personálnu politiku spoločnosti. Funkciu ekonomicko-personálnej riaditeľky vykonáva *Ing. Gabriela Šeptáková*.
- Výrobno-technický úsek – zabezpečuje výrobu a jej konštrukčnú a technologickú prípravu. Funkciu výrobnotechnického riaditeľa vykonáva *Ing. Peter Čeremeta*.

Organizačná štruktúra firmy



Zamestnanosť spoločnosti

Ukazovateľ	MJ	2020	2021	Plnenie%
Celkový stav pracovníkov so živnostníkmi	osoby	57,0	64,0	12,3%
Robotníci jednicoví	osoby	25	25	0,0%
Réžijní+THP	osoby	26	29	11,5%
Robotníci réžijní	osoby	6	7	16,7%
THP	osoby	20	22	10,0%
Živnostníci v JR	osoby	6	10	66,7%
Mzdové náklady celkom(2.FPČ)	EUR	581 689	641 116	10,2%
Robotníci jednicoví mz.náklady	EUR	255 423	278 256	8,9%
Robotníci jednicové mzdy	EUR	167 871	192 266	14,5%
Príplatky(skut.prípl.2-6/09)	EUR	21 003	22 236	5,9%
Dovolenka len JR (52111)	EUR	31 028	20 827	-32,9%
Sviatky len JR (52111)	EUR	10 634	9 470	-10,9%
Nemoc len JR (52111)	EUR	8 009	7 052	-11,9%
RN JR (52112)	EUR	6 209	4 155	-33,1%
Prémie len JR (52111)	EUR	3 117	2 271	-27,1%
Ostané = JR mzd.N - ÚM	EUR	7 553	19 978	164,5%
Réžijní+THP	EUR	326 265	362 860	11,2%
Réžijní+THP prémie		4 578	3 267	-28,6%
Živnostníci - úkol	EUR	51 193	61 505	20,1%
Živnostníci - RN	EUR	42 951	78 541	82,9%
Disponibilný a odprac.FPČ spolu	Nhod	85 129	80 568	-5,4%
Disponibilný a odprac.FPČ spolu + živnostníci	Nhod	97 403	94 193	-3,3%
Robotníci jednicoví	Nhod	37 474	35 251	-5,9%
Živnostníci	Nhod	12 274	13 625	11,0%
Spolu JR + živnostníci	Nhod	49 748	48 876	-1,8%
Priemerný zárobok - ročný	EUR	11 910	11 728	-1,5%
Produktivita práce z výnosov	EUR	48 005	56 161	17,0%
Podiel mzd. nákladov z výnosov vrát živn.	EUR	0,24	0,19	-18,6%

Celkový stav pracovníkov (nielen zamestnancov) sa medziročne zvýšil o 12%, pričom počet zamestnancov vo výrobe bol stabilný, pravidelná spolupráca s pracovníkmi SZČO na pozícii zvárač sa zvýšila o viac ako 66%, z priemerného počtu 6 SZČO na 10 v sledovanom období. Spoločnosti sa nedarí pokryť hlavne zvýšenú potrebu zvárania formou TPP. Z uvedeného dôvodu spoločnosť už niekoľko rokov spolupracuje so zváračmi-živnostníkmi. O 17% vzrástla aj produktivita práce z výnosov.

Vplyv na životné prostredie

Spoločnosť ako strojársky podnik využíva vo svojej výrobe aj nebezpečné látky, a to predovšetkým rozličné farby a mazivá. Pravidelne spolupracuje s dodávateľom, ktorý je odborníkom na nakladanie s nebezpečným odpadom, aby sa zabránilo akémukoľvek negatívnemu vplyvu na životné prostredie. Zavádza tiež rôzne filtre a odsávania a pravidelne realizuje merania škodlivých látok v ovzduší.

Organizačná zložka

Spoločnosť nemá vytvorenú organizačnú zložku v zahraničí.

Riziká a neistoty

Spoločnosť identifikovala za ostatné dva účtovné obdobia ako relatívne významný faktor ovplyvňujúci odhady a predpoklady súvisiace s výrobnou, ekonomickou činnosťou Spoločnosti stále neukončené obdobie pandémie, ktoré malo negatívny vplyv na pracovnú silu a tiež ceny vstupov vo výrobe. Tie sa ale neprejavili tak markantne, ako je to za ostatný mesiac, teda v čase od vypuknutia vojnového konfliktu na Ukrajine, kedy dochádza k výraznému nárastu cien vstupov, predovšetkým hutného materiálu, ktorý je základom výroby Spoločnosti, a tiež k neistote v dodávkach vstupov, čo môže mať negatívny dopad na schopnosť dodržania termínu expedície výrobkov Spoločnosti.

3. VYHODNOTENIE PODNIKATEĽSKÉHO ZÁMERU ZA ROK 2021

Obrat

V roku 2021 spoločnosť dosiahla tržby za vlastné výrobky a služby vo výške 3.061 tis. EUR., čo oproti predchádzajúcemu roku predstavuje takmer 32%-ný nárast, t.j. 737 tis. EUR, čím sa dostala hodnotovo takmer na úroveň spred dvoch rokov. Podiel tržieb tuzemsko a zahraničie na celkových tržbách sa v porovnaní s predchádzajúcim rokom prehýbil o 2,5% v prospech zahraničia (predchádzajúce roky 30% tuzemsko ku 70% zahraničie, následne 40% ku 60%, v roku 2020 to už bolo 23% ku 77% v prospech exportu do zahraničia a v 2021 je podiel 20% ku 80%).

Po minuloročnom výraznom poklese tržieb, ktorý bol jednoznačne dôsledkom pandémie Covid-19, sa tento negatívny trend prejavoval ešte aj začiatkom roka 2021. Postupne dochádzali k realizácii odsúvaných projektov a expedícií, a teda aj k rastu tržieb. V sledovanom období nedochádzalo k výraznejšej fluktuácii zamestnancov, ale práve naopak, medziročne došlo k nárastu počtu zamestnancov/pracovníkov (nakoľko Spoločnosť spolupracuje aj so SZČO – predovšetkým zvéračmi) predovšetkým vo výrobe, čo sa pozitívne o. i. prejavilo aj v produktivite práce, ktorá medziročne vzrástla o 17% (produktivita práce meraná z výnosov).

Produkčný sortiment spoločnosti je úzko spojený so zásobami (hlavne s nedokončenou výrobou). Výroba oceľových konštrukcií rôzneho typu a väčších projektov si vyžaduje dlhší časový horizont a má za následok kumuláciu a zvyšovanie zásob materiálu, náradia i nedokončenej výroby. Rok 2021 bol poznačený markantným nárastom cien vstupov, hlavne materiálu, čo sa odzrkadlilo v náraste zásob. Treba však poznamenať, že prepočty ukazujú, že stav zásob materiálu (spodná hranica), aby vôbec Spoločnosť dokázala plynule pokračovať v bežnej, t.j. opakovanej výrobe, hodnotovo vzrástla takmer na dvojnásobok. V roku 2021 predstavovala produkcia s použitím nerezového materiálu približne jednu štvrtinu celkovej produkcie a naďalej táto produkcia pokračuje, čo sa takisto prejavuje v raste zásob. Oproti roku 2020, kedy nedokončená výroba poklesla oproti hodnote za predchádzajúce tri roky, došlo k jej pomerne výraznému nárastu, a to viac ako 46%. V súlade so strednodobou politikou spoločnosti, t.j. zabezpečiť udržateľný rast a stabilnú pozíciu v konkurenčnom prostredí (na tuzemskom aj zahraničnom trhu) spoločnosť vyvíja aktivity na diverzifikáciu odberateľského portfólia s výhľadom rastu obratu v budúcnosti. Z pohľadu zastabilizácie produkcie a obratu, zvýšenia rentability je jednoznačne potrebné, aby v produktovom portfóliu mala väčšinové zastúpenie opakovaná výroba. Akákoľvek iná zákazková výroba je sprevádzaná rastom zásob materiálu a náradia, je spojená s tlakom na prácu nevýrobných pracovníkov, ktorí priamo neprodukurujú pridanú hodnotu spoločnosti.

Investície

V roku 2021 boli zrealizované nasledujúce investície v prípade nadstavby aj zo zdrojov EÚ cez regionálny príspevok:

- Vybudovanie nadstavby soc. zariadenia pre zamestnancov (majetok obstarávaný ešte v roku 2020, skolaudovaná a zaradená do užívania bola až v 03/2021)
- Úprava schodiska a plošiny k nadstavbe
- Výrobná hala
- Modernizácia výroby - otočný stĺpový žeriav
- Kancelársky kontajner do novej výrobnej haly
- Spoločnosť tiež v priebehu sledovaného obdobia pravidelne dopĺňala stav elektrického ručného náradia.

Majetok	Vstupná cena	Zaradenie
Nadstavba "sociálne zariadenie pre zamestnancov"	152 872,23	03/2021 (VZ,RP)
Úprava plošiny a schodiska k nadstavbe	8 343,71	03/2021 (VZ)
Výrobná hala	210 000,00	05/2021 (ÚZ)
Kancelársky kontajner	4 750,00	12/2021 (VZ)
Otočný stĺpový žeriav typ KC10/5000	7 850,00	12/2021 (VZ)

V roku 2022 Spoločnosť plánuje obstaráť potrebné investície a zhodnotenie súvisiace s rekonštrukciou zakúpenej horeuvedenej výrobnej haly.

Medziročne došlo k nárastu výroby o cca. 913 tis. EUR., pričom táto hodnota prekročila aj výrobu spred dvoch rokov, a zároveň tržby z predaja vlastných výrobkov a služieb dosiahli takmer rovnakú hodnotu ako pred dvomi rokmi. V tejto súvislosti logicky vzrástla aj výrobná spotreba, avšak v nadväznosti na už spomínaný rast cien vstupov, vzrástla oproti výrobe a tržbám rýchlejšie. Ak neberieme do úvahy výraznejší nárast nákladov zostatkovej ceny materiálu, tak vyššie uvedené údaje potvrdzuje fakt, že najvýraznejší rast spomedzi nákladov bol dosiahnutý práve v materiáli a spotrebe energie. V roku 2021 neboli tvorené žiadne opravné položky. Ostatné výnosy z hospodárskej činnosti predstavujú príspevky v rámci aktívnej politiky štátu na podporu udržania pracovných miest ako opatrení na zmiernenie dopadov pandémie Covid-19. Po zohľadnení vyšších nákladov z finančne činnosti bol výsledok hospodárenia v porovnaní z predchádzajúcim rokom na takmer rovnakej úrovni. Vo výsledku po zdanení sa prejavilo zaúčtovanie splatnej (v porovnaní s predchádzajúcim obdobím vyššej) aj odloženej dane (postupne už dochádza k odúčtovaniu odloženého daňového záväzku, ktorý v predchádzajúcich obdobiach prevyšoval účtovanie odloženej daňovej pohľadávky).

Základné ekonomické ukazovatele finančného plánu na rok 2021 boli naplnené nasledovne:

Tabuľka 1 - Položky hlavných ukazovateľov, dynamika(absolútne rozdiely, zmena v %), štruktúra k celkovým výnosom

Ozn.	Hlavné ukazovatele	Výsledky[EUR]			Dynamika (absol. rozdiely [EUR], zmena v %)				Štruktúra k celkovým výnosom		
		2019	2020	2021	2020-2019	2021-2020	2020/2019	2021/2020	2019	2020	2021
	Výroba	3 179 043	2 436 786	3 349 763	-742 257	912 977	-23,35%	37,47%	97,65%	91,88%	92,58%
	Výrobná spotreba	1 970 029	1 473 244	2 304 376	-496 786	831 133	-25,22%	56,42%	60,51%	55,55%	63,69%
+	Pridaná hodnota	1 209 013	963 543	1 045 386	-245 471	81 844	-20,30%	8,49%	37,14%	36,33%	28,89%
E.	Osobné náklady	890 086	829 275	945 231	-60 810	115 956	-6,83%	13,98%	27,34%	31,27%	26,12%
G.	Odpisy	111 173	117 966	132 894	6 793	14 929	6,11%	12,66%	3,41%	4,45%	3,67%
NPH	Nová pridaná hodnota	207 755	16 301	-32 740	-191 453	-49 041	-92,15%	-300,84%	6,38%	0,61%	-0,90%
*	Výsledok hospodárenia z hospodárskej činnosti	53 144	83 932	93 742	30 788	9 810	57,93%	11,69%	1,63%	3,16%	2,59%
***	Výsledok hospodárenia z finančnej činnosti	-32 631	-28 404	-36 083	4 227	-7 679	-12,95%	27,03%	-1,00%	-1,07%	-1,00%
****	Výsledok hospodárenia pred zdanením	20 513	55 528	57 659	35 015	2 132	170,70%	3,84%	0,63%	2,09%	1,59%
****	Výsledok hospodárenia po zdanení	25 079	54 683	51 795	29 604	-2 888	118,04%	-5,28%	0,77%	2,06%	1,43%

Tabuľka 2 - Položky výnosov, dynamika(absolútne rozdiely, zmena v %), štruktúra k celkovým výnosom

Ozn.	Položky výnosov	Výsledky[EUR]			Dynamika (absol. rozdiely [EUR], zmena v %)				Štruktúra k celkovým výnosom		
		2019	2020	2021	2020-2019	2021-2020	2020/2019	2021/2020	2019	2020	2021
II. a III.	Tržby za vl.výrobky a služby	3 129 544	2 347 810	3 095 289	-781 734	747 479	-24,98%	31,84%	96,13%	88,53%	85,55%
IV.	Zmena stavu vnútroorg. zásob	-12 172	-23 505	169 117	-11 333	192 623	93,11%	-819,48%	-0,37%	-0,89%	4,67%
V.	Aktivácia	61 671	112 482	85 357	50 810	-27 125	82,39%	-24,11%	1,89%	4,24%	2,36%
VI.	Tržby z predaja DM a materiálu	29 770	33 297	92 823	3 527	59 526	11,85%	178,78%	0,91%	1,26%	2,57%
VII.	Ostatné výnosy z hospodárskej činnosti	46 716	182 037	175 561	135 321	-6 476	289,67%	-3,56%	1,43%	6,86%	4,85%
XI.	Výnosové úroky	0	0	0	0	0	#####	#####	0,00%	0,00%	0,00%
XI.	Kurzové zisky	0	0	0	0	0			0,00%	0,00%	0,00%
XIV.	Ostatné výnosy z finančnej činnosti	0	0	0	0	0			0,00%	0,00%	0,00%
	Výnosy spolu	3 255 529	2 652 120	3 618 146	-603 409	966 027	-18,53%	36,42%			

Tabuľka 3 - Položky nákladov, dynamika(absolútne rozdiely, zmena v %), štruktúra k celkovým nákladom

Ozn.	Položky nákladov	Výsledky[EUR]			Dynamika (absol. rozdiely [EUR], zmena v %)				Štruktúra k celkovým nákladom		
		2019	2020	2021	2020-2019	2021-2020	2020/2019	2021/2020	2019	2020	2021
B.	Materiál a spotreba energie	1 497 387	1 056 457	1 759 102	-440 930	702 646	20,95%	66,51%	46,35%	40,67%	49,32%
D.	Služby	472 643	416 787	545 274	-55 855	128 487	-11,84%	30,83%	14,63%	16,05%	15,29%
E.	Osobné náklady	890 086	829 275	945 231	-60 810	115 956	8,84%	13,98%	27,55%	31,93%	26,50%
F.	Dane a poplatky	7 551	9 193	10 589	1 641	1 396	-15,36%	15,19%	0,23%	0,35%	0,30%
G.	Odpisy	111 173	117 966	132 894	6 793	14 929	-31,82%	12,66%	3,44%	4,54%	3,73%
H.	Zost.cena predaného DM a materiálu	27 342	30 254	77 230	2 912	46 976	1,32%	155,27%	0,85%	1,16%	2,17%
I.	Opravné položky k pohľadávkam	160 169	64 578	0							
J.	Ostatné náklady na hospodárskej činnosti	36 035	43 678	54 082	7 643	10 405	17,67%	23,82%	1,12%	1,68%	1,52%
N.	Nákladové úroky	29 388	24 857	31 667	-4 531	6 810	-26,38%	27,40%	0,91%	0,96%	0,89%
O.	Kurzové straty	0	0	0	0	0	-100,00%		0,00%	0,00%	0,00%
Q.	Ostatné náklady na finančnej činnosti	3 243	3 547	4 416	304	869	-40,13%	24,50%	0,10%	0,14%	0,12%
R.	Daň z príjmov	-4 566	845	5 864	5 411	5 019	-46,32%	593,95%	-0,14%	0,03%	0,16%
	Náklady spolu	3 230 450	2 597 437	3 566 352	-633 013	968 915	6,25%	37,30%			

4. ROČNÁ ÚČTOVNÁ ZÁVIERKA ZA ROK 2021

V zmysle platnej legislatívy bola k 31.12.2021 v spoločnosti spracovaná ročná účtovná závierka v plnom rozsahu.

Údaje uvedené vo výkazoch tvoriacich sústavu výstupných informácií z účtovníctva, t. j. súvaha a výkaz ziskov a strát, dokumentujú stav majetku Spoločnosti a ekonomické výsledky podnikateľskej činnosti k 31.12.2021, tretia časť účtovnej závierky – poznámky – vysvetľujú podstatné skutočnosti týkajúce sa účtovných zásad, príp. ekonomických výsledkov.

Spoločnosť vedie podvojnú účtovníctvo v zmysle zákona č. 431/2002 Z. z. o účtovníctve v znení Zákona č.562/2003 Z. z. a č. 561/2004 Z. z. a pri jeho vedení postupuje v súlade so všeobecne záväznými právnymi predpismi.

Spôsob ocenenia:

a, dlhodobý hmotný a nehmotný majetok

- dlhodobý majetok je oceňovaný obstarávacou cenou vrátane vedľajších nákladov obstarania
- dlhodobý majetok je odpisovaný rovnomerne účtovne aj daňovo
- drobný majetok sa účtovne odpisuje 100% pri obstaraní

b, zásoby

- všetky zásoby sú oceňované obstarávacou cenou, v ktorej sú zahrnuté aj vedľajšie obstarávacie náklady
- nedokončená výroba a výrobky sa oceňujú vo vlastných nákladoch, t.j. priamych nákladoch, vrátane nepriamych nákladov podľa kalkulácie

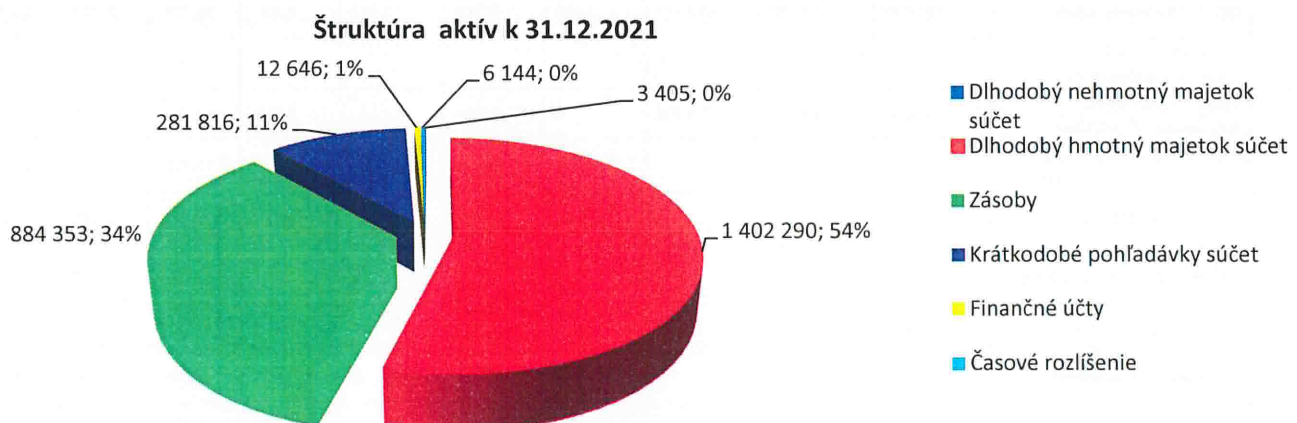
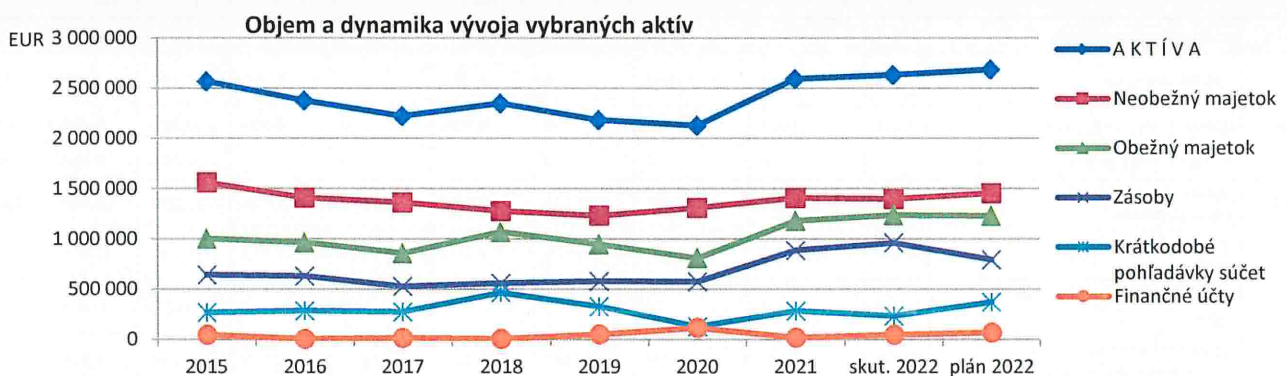
V súlade s platnou legislatívou bola v Spoločnosti overená účtovná závierka audítorom Ing. Jozefom Figfárom, Michalovce. Podľa stanoviska audítora účtovná závierka spoločnosti STROJLAB, s.r.o. vyjadruje verne vo všetkých významných súvislostiach finančnú situáciu spoločnosti k 31.12.2021 a výsledok hospodárenia za uvedený rok v súlade so zákonom č. 431/2002 Z.z. o účtovníctve v znení neskorších predpisov.

Spoločnosť STROJLAB, s.r.o. k 31.12.2021 vykazovala nasledovnú majetkovú a kapitálovú štruktúru, štruktúru výnosov a nákladov:

Súvaha v skrátenom rozsahu – Aktíva (v EUR)

Ozn.	AKTÍVA	2019 [EUR]	2020 [EUR]	2021 [EUR]	Horizontálna analýza				Vertikálna analýza		
					absolútny rozdiel [EUR]	zmena [%]	absolútny rozdiel [EUR]	zmena [%]	Štruktúra k celkovým aktívam		
					2020-2019	2020/2019	2021-2020	2021/2020	2019	2020	2021
	SPOLU MAJETOK	2 180 634	2 126 503	2 590 653	-54 131	-2,48%	464 151	21,83%			
A.	Neobežný majetok	1 228 222	1 307 089	1 405 695	78 867	6,42%	98 606	7,54%	56,32%	61,47%	54,26%
A.I.	Dlhodobý nehmotný majetok súčet	4 434	5 646	3 405	1 212	27,34%	-2 241	-39,69%	0,20%	0,27%	0,13%
A.II.	Dlhodobý hmotný majetok súčet	1 223 788	1 301 443	1 402 290	77 655	6,35%	100 847	7,75%	56,12%	61,20%	54,13%
A.II.1.	Pozemky	40 341	40 341	48 741	0		8 400	20,82%	1,85%	1,90%	1,88%
2.	Stavby	550 234	515 386	834 499	-34 847	-6,33%	319 112	61,92%	25,23%	24,24%	32,21%
3.	Samostatné hnutelné veci a súbory hnutelných vecí	599 959	582 799	516 850	-17 160	-2,86%	-65 950	-11,32%	27,51%	27,41%	19,95%
6.	Ostatný dlhodobý hmotný majetok	0	0	0	0		0		0,00%	0,00%	0,00%
7.	Obstarávaný dlhodobý hmotný majetok	33 254	162 916	2 200	129 662		-160 716		1,52%	7,66%	0,08%
A.III.	Dlhodobý finančný majetok súčet	0	0	0	0		0		0,00%	0,00%	0,00%
B.	Obežný majetok	941 491	807 708	1 178 815	-133 783	-14,21%	371 107	45,95%	43,18%	37,98%	45,50%
B.I.	Zásoby	574 690	570 838	884 353	-3 852	-0,67%	313 515	54,92%	26,35%	26,84%	34,14%
1.	Materiál	291 544	311 197	455 595	19 653	6,74%	144 398	46,40%	13,37%	14,63%	17,59%
2.	Nedokončená výroba a polotovary	246 231	189 310	391 799	-56 921	-23,12%	202 489	106,96%	11,29%	8,90%	15,12%
3.	Výrobky	36 915	70 331	36 958	33 416	90,52%	-33 372	-47,45%	1,69%	3,31%	1,43%
4.	Zvieratá	0	0	0	0	#####	0	#####	0,00%	0,00%	0,00%
5.	Tovar	0	0	0	0		0		0,00%	0,00%	0,00%

6.	Poskytnuté preddavky na zásoby	0	0	0	0		0		0,00%	0,00%	0,00%
B.II.	Dlhodobé pohľadávky súčet	0	0	0	0	#####	0	#####	0,00%	0,00%	0,00%
B.II.1.	Pohľadávky z obchodného styku súčet	0	0	0	0	#####	0	#####	0,00%	0,00%	0,00%
B.III.	Krátkodobé pohľadávky súčet	322 562	125 400	281 816	-197 162	-61,12%	156 416	124,73%	14,79%	5,90%	10,88%
B.III.1.	Pohľadávky z obchodného styku súčet	220 453	69 622	246 806	-150 830	-68,42%	177 184	254,49%	10,11%	3,27%	9,53%
7.	Daňové pohľadávky a dotácie	102 059	55 597	34 952	-46 462	-45,52%	-20 645	-37,13%	4,68%	2,61%	1,35%
9.	Iné pohľadávky	50	181	57	131	261,28%	-123	-68,33%	0,00%	0,01%	0,00%
B.IV.	Krátkodobý finančný majetok	0	0	0	0		0		0,00%	0,00%	0,00%
B.V.	Finančné účty	44 239	111 470	12 646	67 231	151,97%	-98 824	-88,66%	2,03%	5,24%	0,49%
B.V.1.	Peniaze	7 057	4 217	982	-2 840	-40,24%	-3 236	-76,72%	0,32%	0,20%	0,04%
2.	Účty v bankách	37 182	107 252	11 664	70 070	188,45%	-95 588	-89,12%	1,71%	5,04%	0,45%
C.	Časové rozlíšenie	10 920	11 706	6 144	786	7,20%	-5 562	-47,51%	0,50%	0,55%	0,24%
C.2.	Náklady budúcich období krátkodobé	10 920	11 706	6 144	786	7,20%	-5 562	-47,51%	0,50%	0,55%	0,24%
C.4.	Príjmy budúcich období krátkodobé	0	0	0	0		0		0,00%	0,00%	0,00%



Majetok spoločnosti

Inventarizácia hospodárskych prostriedkov bola vykonaná v súlade so zákonom o účtovníctve. Bilančná suma majetku predstavovala k 31.12.2021 hodnotu 2.590,7 tis. EUR, čo predstavuje nárast oproti predchádzajúcemu roku o takmer 464 tis. EUR., t.j. o 22%. Dôvody tohto nárastu sú uvedené nižšie.

Aktíva spoločnosti

V sledovanom období stúpol neobežný majetok o necelých 8%, ale väčší vplyv na hodnotu celkového majetku mal rast obežného majetku o takmer 46%.

Neobežný majetok ako celok stúpol o 96,6 tis. EUR na hodnotu 1.405,7 tis. EUR, t.j. o 7,54%.

Tento nárast bol medziročne spôsobený zaradením do užívania majetku nižšej hodnoty, nakoľko zaradenie výrobných haly do užívania s v náraste neobežného majetku neprejavil, nakoľko v predchádzajúcom roku jej hodnota bola súčasťou položky Obstarávaný dlhodobý hmotný majetok.

Obežný majetok ako celok vzrástol výraznejšie, a to o 371 tis. EUR, t.j. o 45,95%. Toto zvýšenie hodnoty bolo spôsobené predovšetkým rastom zásob, ktoré sa zvýšili najmarkantnejšie, kedy napr. nedokončená výroba stúpla medziročne o skoro 107%.

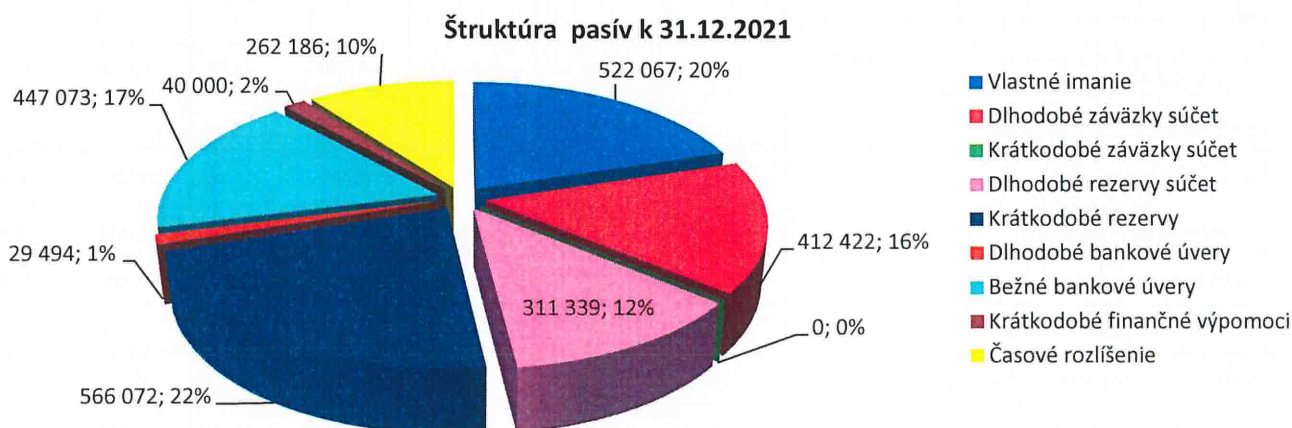
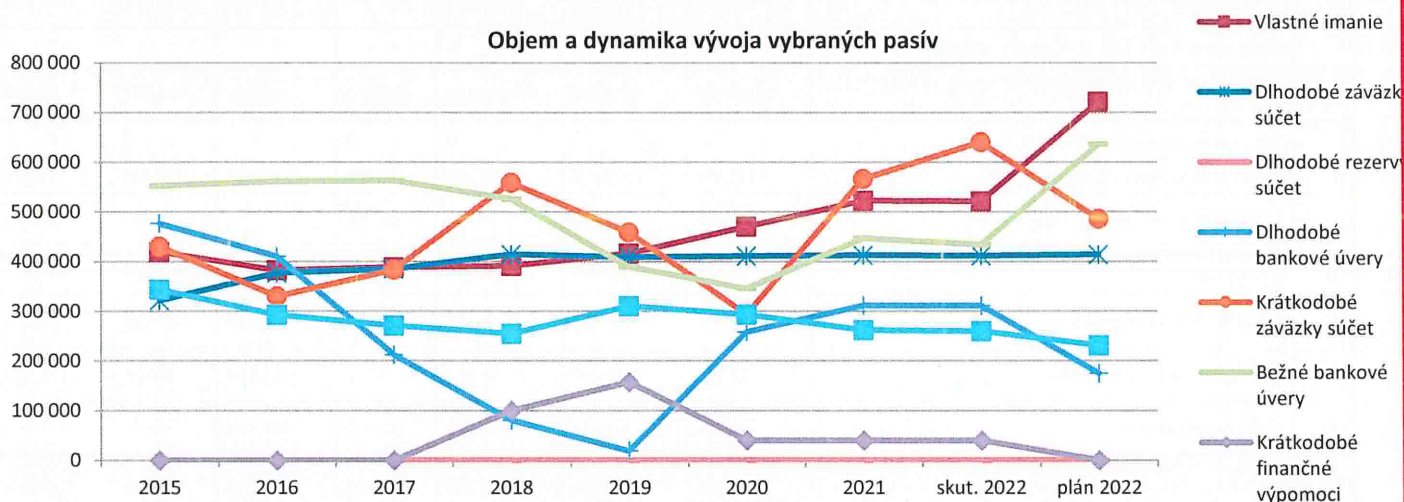
V rámci krátkodobých pohľadávok bol zaznamenaný najvýraznejší rast pohľadávok z obchodného styku, a to o 254,5%.

Na celkových aktívach predstavuje **Neobežný majetok** podiel **54,26%**, **Obežný majetok** **45,50%** a **Časové rozlíšenie** **0,24%**.

Súvaha v skrátenom rozsahu – Pasíva (v EUR)

Ozn.	PASÍVA	2019 [EUR]	2020 [EUR]	2021 [EUR]	Horizontálna analýza				Vertikálna analýza		
					absolútny rozdiel [EUR]	zmena [%]	absolútny rozdiel [EUR]	zmena [%]	Štruktúra k celkovým pasívam		
					2020-2019	2020/2019	2021-2020	2021/2020	2019	2020	2021
	VLÍMANIE+ZÁVÄZKY	2 180 634	2 126 503	2 590 653	-54 131	-2,48%	464 151	21,83%			
A.	Vlastné imanie	415 590	470 273	522 067	54 683	13,16%	51 795	11,01%	19,06%	22,11%	20,15%
A.I.	Základné imanie	53 013	53 013	53 013	0	0,00%	0	0,00%	2,43%	2,49%	2,05%
A.IV.	Zákonné rezervné fondy	5 301	5 301	5 301	0	0,00%	0	0,00%	0,24%	0,25%	0,20%
A.V.	Ostatné fondy zo zisku	0	0	0	0		0		0,00%	0,00%	0,00%
A.VII.	Výsledok hospodárenia minulých rokov	332 197	357 276	411 959	25 079	7,55%	54 683	15,31%	15,23%	16,80%	15,90%
A.VII.1	Nerozdelený zisk minulých rokov	332 197	357 276	411 959	25 079	7,55%	54 683	15,31%	15,23%	16,80%	15,90%
2.	Neuhradená strata minulých rokov	0	0	0	0		0		0,00%	0,00%	0,00%
A.VIII.	Výsledok hospodárenia za účtovné obdobie po zdanení	25 079	54 683	51 795	29 604	118,04%	-2 888	-5,28%	1,15%	2,57%	2,00%
B.	Záväzky	1 455 455	1 363 063	1 806 400	-92 392	-6,35%	443 337	32,53%	66,74%	64,10%	69,73%
B.I.	Dlhodobé záväzky súčet	407 850	410 995	412 422	3 145	0,77%	1 427	0,35%	18,70%	19,33%	15,92%
B.I.1	Dlhodobé záväzky z obchodného styku súčet	0	0	0	0		0		0,00%	0,00%	0,00%
3.	Ostatné záväzky voči prepojeným ÚJ (pôžička)	50 000	50 000	50 000	0	0,00%	0	0,00%	2,29%	2,35%	1,93%
5.	Ostatné dlhodobé záväzky (záväzky voči spoločníkom)	310 002	310 311	310 002	309	0,10%	-309	-0,10%	14,22%	14,59%	11,97%
9.	Záväzky zo sociálneho fondu	4 582	6 573	7 580	1 991	43,45%	1 007	15,32%	0,21%	0,31%	0,29%
10.	Iné dlhodobé záväzky (leasing)	0	0	0	0		0		0,00%	0,00%	0,00%
12.	Odložený daňový záväzok	43 266	44 111	44 840	845	1,95%	729	1,65%	1,98%	2,07%	1,73%
B.II.	Dlhodobé rezervy súčet	0	0	0	0		0		0,00%	0,00%	0,00%
B.III.	Dlhodobé bankové úvery	19 056	258 335	311 339	239 279	1255,66%	53 004	20,52%	0,87%	12,15%	12,02%
B.IV.	Krátkodobé záväzky súčet	458 343	293 213	566 072	-165 130	-36,03%	272 859	93,06%	21,02%	13,79%	21,85%
B.IV.1.	KZ z obchodného styku	329 761	171 724	412 808	-158 037	-47,92%	241 084	140,39%	15,12%	8,08%	15,93%
5.	KZ voči spoločníkom a združeniu	58 000	58 000	58 000	0		0	0,00%	2,66%	2,73%	2,24%
6.	KZ voči zamestnancom	36 173	33 515	47 345	-2 658	-7,35%	13 830	41,27%	1,66%	1,58%	1,83%
7.	KZ zo sociálneho poistenia	26 186	24 501	35 494	-1 686	-6,44%	10 993	44,87%	1,20%	1,15%	1,37%

8.	Daňové záväzky a dotácie	8 007	4 428	11 831	-3 579	-44,69%	7 403	167,16%	0,37%	0,21%	0,46%
10.	Iné záväzky	216	1 045	594	829	383,80%	-451	-43,15%	0,01%	0,05%	0,02%
B.V.	Krátkodobé rezervy	24 166	15 010	29 494	-9 157	-37,89%	14 485	96,50%	1,11%	0,71%	1,14%
B.VI.	Bežné bankové úvery	389 040	345 511	447 073	-43 529	-11,19%	101 562	29,39%	17,84%	16,25%	17,26%
B.VII.	Krátkodobé finančné výpomoci	157 000	40 000	40 000	-117 000		0		7,20%	1,88%	1,54%
C.	Časové rozlíšenie	309 588	293 167	262 186	-16 422	-5,30%	-30 981	-10,57%	14,20%	13,79%	10,12%
C.2	Výdavky budúcich období krátkodobé	3 797	9 811	4 600	6 015		-5 211		0,17%	0,46%	0,18%
C.3	Výnosy budúcich období dlhodobé	283 356	260 919	231 150	-22 436	-7,92%	-29 769	-11,41%	12,99%	12,27%	8,92%
C.4	Výnosy budúcich období krátkodobé	22 436	22 436	26 436	0	0,00%	4 000	17,83%	1,03%	1,06%	1,02%



Pasíva spoločnosti

Vlastné imanie spoločnosti sa zmenilo o sumu výsledku hospodárenia predchádzajúceho roka, a teda o 54,7 tis. EUR (+15,31%), kedy vzrástol nerozdelený zisk minulých rokov a o sumu výsledku hospodárenia za bežné obdobie, a to pokles o 2,9 tis. EUR.

Záväzky výrazne vzrástli o 443 tis. EUR na hodnotu 1.806 tis. EUR, t.j. o 32,53%. Tento nárast bol spôsobený predovšetkým výrazným zvýšením hodnoty krátkodobých záväzkov z obchodného styku až o 241 tis. EUR. Stav bežných bankových úverov stúpol o 101,5 tis. EUR (dlhodobých bankových úverov o 53 tis. EUR), nakoľko spoločnosť získala na kúpu výrobnéj haly dlhodobý úver (časť preúčtovaná do krátkodobej časti).

Pomerne veľký podiel na pasívach spoločnosti predstavuje **Časové rozlíšenie** ako dôsledok účtovania prijatej dotácie z eurofondov a jej účtovania do výnosov budúcich období a následného rozpúšťania do výnosov v príslušnom období.

Na štruktúre **celkových pasív** spoločnosti sa **Vlastné imanie** podieľa **20,15%**, **Závazky** **69,73%** a **Časové rozlíšenie** **10,12%**.

Výkaz ziskov a strát v skrátrenom rozsahu (v EUR)

Ozn.	Výkaz ziskov a strát	2019	2020	2021	Horizontálna analýza			
					absolútny rozdiel [EUR]	zmena [%]	absolútny rozdiel [EUR]	zmena [%]
					2020-2019	2020/2019	2021-2020	2021/2020
	[EUR]	[EUR]	[EUR]					
	Výroba (r. 05 + 06 + 07)	3 179 043	2 436 786	3 349 763	-742 257	-23,35%	912 977	37,47%
*	Čistý obrat (časť účt. tr. 6 podľa zákona)	0	0	0				
**	Výnosy z hospodárskej činnosti spolu súčet (r. 03 až r. 09)	3 255 529	2 652 120	3 618 146	-603 409	-18,53%	966 027	36,42%
I.	Tržby z predaja tovaru (604, 607)	0	0	0	0		0	
II.	Tržby z predaja vlastných výrobkov (601)	3 120 478	2 323 476	3 060 922	-797 002	-25,54%	737 446	31,74%
III.	Tržby z predaja služieb (602, 606)	9 066	24 334	34 367	15 268		10 033	30,83%
IV.	Zmeny stavu vnútroorganizačných zásob (+/-) (účtová skupina 61)	-12 172	-23 505	169 117	-11 333	93,11%	192 623	-819,48%
V.	Aktivácia (účtová skupina 62)	61 671	112 482	85 357	50 810	82,39%	-27 125	-24,11%
III.	Tržby z predaja DM a materiálu	29 770	33 297	92 823	3 527	11,85%	59 526	178,78%
IV.	Ostatné výnosy z HČ	46 716	182 037	175 561	135 321	289,67%	-6 476	-3,56%
**	Náklady na hospodársku činnosť spolu (r. 11 + r. 12 + r. 13 + r. 14 + r. 15 + r. 20 + r. 21 + r. 24 + r. 25 + r. 26)	3 202 385	2 568 188	3 524 404	-634 197	-19,80%	956 216	37,23%
	Výrobná spotreba (r. 09 + 10)	1 970 029	1 473 244	2 304 376	-496 786	-25,22%	831 133	56,42%
A	Náklady vynaložené na obstaranie predaného tovaru (504)	0	0	0	0		0	
B.	Spotreba materiálu, energie a ostatných neskladovateľných dodávok (501, 502, 503)	1 497 387	1 056 457	1 759 102	-440 930	-29,45%	702 646	66,51%
C.	Opravné položky k zásobám (+/-) (505)	0	0	0	0		0	
D.	Služby (účtová skupina 51)	472 643	416 787	545 274	-55 855	-11,82%	128 487	30,83%
E.	Osobné náklady (r. 16 až r. 19)	890 086	829 275	945 231	-60 810	-6,83%	115 956	13,98%
E.1.	Mzdové náklady (521, 522)	624 955	582 765	663 330	-42 190	-6,75%	80 566	13,82%
2.	Odmeny členom orgánov spoločnosti a družstva (523)	0	0	0	0		0	
3.	Náklady na sociálne poistenie (524, 525, 526)	219 799	206 198	235 533	-13 601	-6,19%	29 336	14,23%
4.	Sociálne náklady (527, 528)	45 332	40 313	46 368	-5 019	-11,07%	6 054	15,02%
F.	Dane a poplatky (účtová skupina 53)	7 551	9 193	10 589	1 641	21,74%	1 396	15,19%
G.	Odpisy a opravné položky k dlhodobému nehmotnému a dlhodobému hmotnému majetku (r. 22 + r. 23)	111 173	117 966	132 894	6 793	6,11%	14 929	12,66%
G.1.	Odpisy dlhodobého nehmotného majetku a dlhodobého hmotného majetku (551)	111 173	117 966	132 894	6 793	6,11%	14 929	12,66%
2.	Opravné položky k dlhodobému nehmotnému a hmotnému majetku (+/-) (553)	0	0	0	0		0	
H.	Zostatková cena predaného dlhodobého majetku a predaného materiálu (541, 542)	27 342	30 254	77 230	2 912	10,65%	46 976	155,27%
I.	Opravné položky k pohľadávkam (+/-) (547)	160 169	64 578	0	-95 590	-59,68%	-64 578	-100,00%
J.	Ostatné náklady na hospodársku činnosť (543, 544, 545, 546, 548, 549, 555, 557)	36 035	43 678	54 082	7 643	21,21%	10 405	23,82%

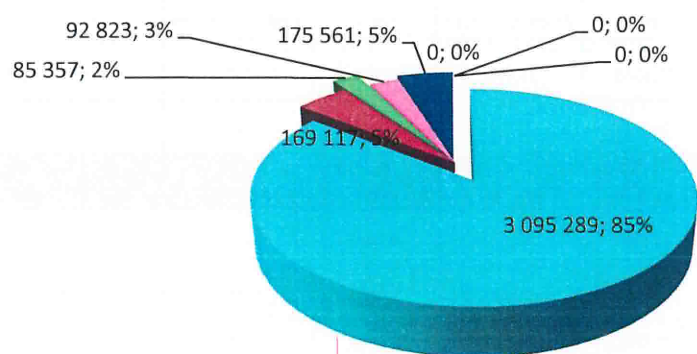
*	VÝSLEDOK HOSPODÁRENIA Z HOSPODÁRSKEJ ČINNOSTI (+/-) (r. 02 - r. 10)	53 144	83 932	93 742	30 788	57,93%	9 810	11,69%
+	PRIDANÁ HODNOTA (r. 03 + r. 04 + r. 05 + r. 06 + r. 07) - (r. 11 + r. 12 + r. 13 + r. 14)	1 209 013	963 543	1 045 386	-245 471	-20,30%	81 844	8,49%
**	Výnosy z finančnej činnosti spolu (r. 30 + r. 31 + r. 35 + r. 39 + r. 42 + r. 43 + r. 44)	0	0	0	0	#####	0	#####
VIII.	Tržby z predaja cenných papierov a podielov (661)	0	0	0	0		0	
IX.	Výnosy z dlhodobého finančného majetku súčet (r. 32 až r. 34)	0	0	0	0		0	
X.	Výnosy z krátkodobého finančného majetku súčet (r. 36 až r. 38)	0	0	0	0		0	
XI.	Výnosové úroky (r. 40 + r. 41)	0	0	0	0	#####	0	#####
XII.	Kurzové zisky (663)	0	0	0	0		0	
XIII.	Výnosy z precenenia cenných papierov a výnosy z derivatových operácií (664, 667)	0	0	0	0		0	
XIV.	Ostatné výnosy z finančnej činnosti (668)	0	0	0	0		0	
***	Náklady na finančnú činnosť spolu (r. 46 + r. 47 + r. 48 + r. 49 + r. 52 + r. 53 + r. 54)	32 631	28 404	36 083	-4 227	-12,95%	7 679	27,03%
K.	Predané cenné papiere a podiely (561)	0	0	0	0		0	
L.	Náklady na krátkodobý finančný majetok (566)	0	0	0	0		0	
M.	Opravné položky k finančnému majetku (+/-) (565)	0	0	0	0		0	
N.	Nákladové úroky (r. 50 + r. 51)	29 388	24 857	31 667	-4 531	-15,42%	6 810	27,40%
O.	Kurzové straty (563)	0	0	0	0	#####	0	
P.	Náklady na precenenie cenných papierov a náklady na derivatové operácie (564, 567)	0	0	0	0		0	
Q.	Ostatné náklady na finančnú činnosť (568, 569)	3 243	3 547	4 416	304	9,38%	869	24,50%
***	VÝSLEDOK HOSPODÁRENIA Z FINANČNEJ ČINNOSTI (+/-) (r. 29 - r. 45)	-32 631	-28 404	-36 083	4 227	-12,95%	-7 679	27,03%
****	VÝSLEDOK HOSPODÁRENIA ZA ÚČTOVNÉ OBDOBIE PRED ZDANENÍM (+/-) (r. 27 + r. 55)	20 513	55 528	57 659	35 015	170,70%	2 132	3,84%
R.	Daň z príjmov (r. 58 + 59)	-4 566	845	5 864	5 411	-118,51%	5 019	593,95%
S.	Prevod podielov na výsledku hospodárenia spoločníkom (+/-) (596)	0	0	0	0		0	
****	VÝSLEDOK HOSPODÁRENIA ZA ÚČTOVNÉ OBDOBIE PO ZDANENÍ (+/-) (r. 56 + 57 - 60)	25 079	54 683	51 795	29 604	118,04%	-2 888	-5,28%

Rekapitulácia

V	Výnosy	3 255 529	2 652 120	3 618 146	-603 409	-18,53%	966 027	36,42%
N I	Náklady bez dane z príjmu	3 235 016	2 596 592	3 560 487	-638 424	-19,73%	963 895	37,12%
N II	Náklady s daňou z príjmu	3 230 450	2 597 437	3 566 352	-633 013	-19,60%	968 915	37,30%
HV	Výsledok hospodárenia na konci mesiaca-pred zdanením	25 079	54 683	51 795	29 604	118,04%	-2 888	-5,28%

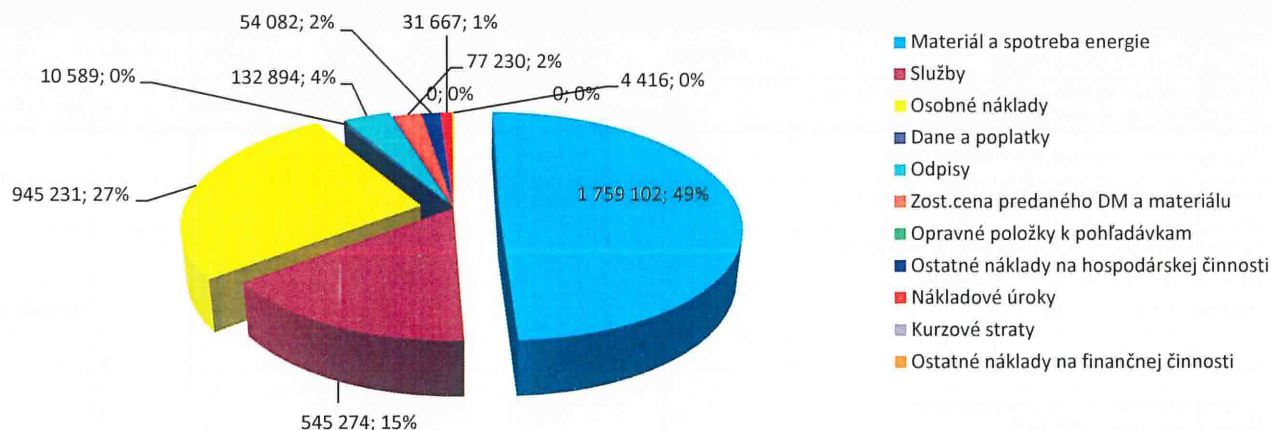
NPH	Nová pridaná hodnota	207 755	16 301	-32 740
	(+PH - osobné náklady - odpisy)			

Štruktúra výnosov 2021



- Tržby za vl.výrobky a služby
- Zmena stavu vnútroorg. zásob
- Aktivácia
- Tržby z predaja DM a materiálu
- Ostatné výnosy z hospodárskej činnosti
- Výnosové úroky
- Kurzové zisky
- Ostatné výnosy z finančnej činnosti

Štruktúra nákladov 2021



K 31.12.2021 bol výsledok hospodárenia z hospodárskej činnosti ovplyvnený, v porovnaní s predchádzajúcim obdobím, takmer rovnakým nárastom výnosov, ale aj nákladov z hospodárskej činnosti (medziročný rast výnosov predstavoval 966 tis. EUR a nákladov o 956 tis. EUR).

Po zohľadnení nárastu nákladov v rámci finančnej činnosti a splatnej a odloženej dane je výsledok hospodárenia po zdanení v porovnaní s predchádzajúcim obdobím nižší o necelých 3 tis. EUR.

5. FINANČNÁ SITUÁCIA SPOLOČNOSTI

Vybrané ukazovatele finančno-ekonomickej analýzy za obdobie 2019 - 2021

Ukazovateľ	2019	2020	2021	Horizontálna analýza				Odporúčaná hodnota
				absolútny rozdiel [EUR]	zmena [%]	absolútny rozdiel [EUR]	zmena [%]	
				2020-2019	2020/2019	2021-2020	2021/2020	
Ukazovatele základné								
Zlaté bilančné pravidlo	102 371	-93 433	-71 283	-195 804	-191,27%	22 149	-23,71%	<0
Čistý pracovný kapitál	-102 371	93 433	71 283	195 804	-191,27%	-22 149	-23,71%	>0
Ukazovatele likvidity								
Likvidita pohotová	0,0430	0,1607	0,0117	0,1177	273,58%	-0,1490	-92,73%	0,2-0,6 alebo 0,8
Likvidita bežná	0,36	0,3414	0,2720	-0,0152	-4,26%	-0,0695	-20,34%	1,0 - 1,5
Likvidita celková	0,92	1,1643	1,0888	0,2489	27,20%	-0,0755	-6,48%	2,0 - 2,5
Ukazovatele aktivity								
Doba obratu zásob	65,2	87,8	83,3	22,5555	34,57%	-4,4982	-5,12%	60 dní a menej
Doba obratu krátkodobých pohľadávok	45,3	34,3	23,3	-10,9875	-24,24%	-11,0234	-32,11%	60 dní a menej
Doba obratu pohľadávok	48,0	34,3	23,3	-13,6995	-28,52%	-11,0234	-32,11%	60 dní a menej
Doba splácania krátkodobých záväzkov				0,0000	#####	0,0000	#####	60 dní a menej
Doba splácania záväzkov	178,3	198,0	162,2	19,6866	11,04%	-35,8434	-18,10%	60 dní a menej
Doba obratu aktív	1,4	1,1	1,4	-0,2901	-20,78%	0,2461	22,25%	2 obrátky (1 obrátka 182,5 dňa)
Ukazovatele zadžnenosti								
Stupeň samofinancovania	33,26	35,90	30,27	2,6458	7,96%	-5,6288	-15,68%	min. 30
Stupeň zadžnenosti	66,74	64,10	69,73	-2,6458	-3,96%	5,6288	8,78%	max. 70
Finančná páka	5,25	4,52	4,96	-0,7252	-13,82%	0,4404	9,74%	
Platobná neschopnosť	4,51	10,87	6,41	6,3575	140,90%	-4,4599	-41,03%	

Ukazovatele rentability								
Rentabilita celkového kapitálu - ROI	2,50%	3,74%	3,22%	0,0124	49,75%	-0,0052	-13,87%	min 8%
Rentabilita vlastného imania - ROE	6,03%	11,63%	9,92%	0,0559	92,69%	-0,0171	-14,68%	
Rentabilita tržieb	0,79%	2,30%	1,62%	0,0150	189,30%	-0,0067	-29,26%	
Ukazovatele produktivity								
Produktivita celková	1,008	1,021	1,015	0,0133	1,32%	-0,0065	-0,64%	
Produktivita práce (výroba)	5,087	4,181	5,050	-0,9054	-17,80%	0,8685	20,77%	
Produktivita práce (tržby)	5,055	4,086	4,806	-0,9694	-19,18%	0,7203	17,63%	
Produk.práce (príd.hodnota)	1,935	1,653	1,576	-0,2812	-14,53%	-0,0774	-4,68%	
Priem.prep.stav pracovníkov so živnostníkmi	62,000	57,000	64,000	-5	-8,06%	7	12,28%	
Priemerná ročná mzda	10079,913	10223,939	10364,537	144,03	1,43%	140,60	1,38%	
Výnos/ 1 pracovníka	52508,533	46528,413	56533,535	-5 980,12	-11,39%	10 005,12	21,50%	
Pridaná hodnota/1 pracovníka	19500,216	16904,256	16334,162	-2 595,96	-13,31%	-570,09	-3,37%	
Materiálovo-energet.náročnosť	0,464	0,407	0,493	-0,0568	-12,25%	0,0865	21,27%	
Dynamika pridanej hodnoty na 1 pracovníka	1,197	0,867	0,966	-0,33	-27,57%	0,10	11,47%	
Dynamika priem.ročnej mzdy	1,049	1,014	1,014	-0,03	-3,28%	0,00	-0,05%	

Čistý pracovný kapitál vykazuje po niekoľkých rokoch opäť priaznivé hodnoty (ako aj v roku 2020), aj keď došlo k jeho miernemu poklesu. Tento bol vyvolaný predovšetkým rastom krátkodobých cudzích zdrojov, a to záväzkov z obchodného styku.

Je nutné poznamenať, že spoločnosť už niekoľko rokov (od roku 2012) nedosahovala všeobecne odporúčanú hodnotu rentability celkového kapitálu. Od roku 2017 sa však tento ukazovateľ stále zlepšuje, za rok 2021 ale došlo k miernemu zhoršeniu tohto ukazovateľa.

Spoločnosť pred pár rokmi začala rozširovať svoj výrobný sortiment o výrobu oceľových konštrukcií. V rámci rozvojovej stratégie v oblasti posilnenia svojho postavenia na trhu vedenie spoločnosti sa rozhodlo zrealizovať v roku 2015 opatrenia potrebné na získanie certifikátu na výrobu oceľových konštrukcií v zmysle normy STN EN 1090 a v sledovanom období sa pravidelne vykonáva recertifikácia.

6. NÁVRH NA ROZDELENIE VÝSLEDKU HOSPODÁRENIA

Spoločnosť podobne ako za bezprostredne predchádzajúce účtovné obdobie opäť dosiahla zisk v hodnote 57.659,10 EUR, čo po zaúčtovaní splatnej dane z príjmu a odloženej dane z príjmu predstavuje zisk 51.794,66 EUR. Tento bude prevedený na nerozdelný zisk minulých rokov.

Rozdelenie disponibilného zisku	rok 2020	rok 2021
Disponibilný zisk	54 682,52 EUR	51 794,66 EUR
Rezervný fond	- EUR	- EUR
Sociálny fond	- EUR	- EUR
Prevod podielov na výsledku hospodárenia spoločníkom	- EUR	- EUR
Prevod na nerozdelný zisk minulých rokov	54 682,52 EUR	51 794,66 EUR

7. DOPLŇUJÚCE INFORMÁCIE K §20 ODS. 1 ZÁKONA Č. 431/2002 Z.z.

Doplňujúce informácie k §20 ods. 1 zákona č. 431/2002 Z.z.

- K písm. a) tieto informácie uvedené v častiach 2. – 5.
- K písm. b) k dátumu zostavenia účtovnej závierky a výročnej správy nedošlo k udalostiam osobitného významu, ktoré by ovplyvňovali účtovnú závierku za r. 2021
- K písm. c) tieto informácie uvedené v časti 3.
- K písm. d) spoločnosť nevyvíja činnosť v oblasti výskumu a vývoja, a teda ani neúčtuje o týchto nákladoch
- K písm. e) bez vecnej náplne
- K písm. f) tieto informácie uvedené v časti 6.
- K písm. g) bez vecnej náplne
- K písm. h) tieto informácie uvedené v časti 2.

SPRÁVA NEZÁVISLÉHO AUDÍTORA
Z OVERENIA ÚČTOVNEJ ZÁVIERKY ZA ROK
2021

Účtovná jednotka: STROJLAB, s.r.o.
Čsl. Armády č. 140
068 01 Medzilaborce

Predkladá audítor: Ing. Jozef Figľar
Michalovce
Licencia SKAU č. 399

Michalovce 28. marca 2022

SPRÁVA NEZÁVISLÉHO AUDÍTORA

Spoločníkom spoločnosti STROJLAB, s.r.o., Medzilaborce

Správa z auditu účtovnej závierky

Názor

Uskutočnil som audit priloženej účtovnej závierky spoločnosti STROJLAB, s.r.o., ktorá obsahuje súvahu k 31. decembru 2021, výkaz ziskov a strát za rok, končiaci k uvedenému dátumu a poznámky, ktoré obsahujú súhrn významných účtovných zásad a účtovných metód.

Podľa môjho názoru, priložená **účtovná závierka poskytuje pravdivý a verný obraz finančnej situácie spoločnosti STROJLAB, s.r.o., Medzilaborce k 31.decembru 2021**, a výsledku jej hospodárenia za rok končiaci k uvedenému dátumu podľa zákona č. 431/2002Z.z. o účtovníctve v znení neskorších predpisov (ďalej len zákon o účtovníctve).

Základ pre názor

Audit som vykonal podľa medzinárodných audítorských štandardov ISA. Moja zodpovednosť podľa týchto štandardov je uvedená v odseku Zodpovednosť audítora za audit účtovnej závierky. Od spoločnosti som nezávislý podľa ustanovení zákona č. 423/2015 Z.z. o štatutárnom audite a o zmene a doplnení zákona č. 431/2002 Z.z. o účtovníctve v znení neskorších predpisov, týkajúcich sa etiky, vrátane Etického kódexu audítora, relevantných pre môj audit účtovnej závierky a splnil som aj ostatné požiadavky týchto ustanovení týkajúcich sa etiky. Som presvedčený, že audítorské dôkazy, ktoré som získal, poskytujú dostatočný a vhodný základ pre môj názor.

Zodpovednosť štatutárneho orgánu za účtovnú závierku

Štatutárny orgán je zodpovedný za zostavenie tejto účtovnej závierky tak, aby poskytovala pravdivý a verný obraz podľa zákona o účtovníctve a za tie interné kontroly, ktoré považuje za potrebné na zostavenie účtovnej závierky, ktorá neobsahuje významné nesprávnosti, či už v dôsledku podvodu alebo chyby.

Pri zostavovaní účtovnej závierky je štatutárny orgán zodpovedný za zhodnotenie schopnosti Spoločnosti nepretržite pokračovať vo svojej činnosti, za opísanie skutočností týkajúcich sa nepretržitého pokračovania v činnosti, ak je to potrebné, a za použitie predpokladu nepretržitého pokračovania v činnosti v účtovníctve, ibaže by mal v úmysle Spoločnosť zlikvidovať alebo ukončiť jej činnosť, alebo by nemal inú realistickú možnosť než tak urobiť.

Zodpovednosť audítora za audit účtovnej závierky

Mojou zodpovednosťou je získať primerané uistenie, či účtovná závierka ako celok neobsahuje významné nesprávnosti, či už v dôsledku podvodu, alebo chyby a vydať správu audítora, vrátane názoru. Primerané uistenie je uistenie vysokého stupňa, ale nie zárukou toho, že audit vykonaný podľa medzinárodných audítorských štandardov vždy odhalí významné nesprávnosti, ak také existujú. Nesprávnosti môžu vzniknúť v dôsledku podvodu, alebo chyby a za významné sa považujú vtedy, ak by sa dalo odôvodnene očakávať, že jednotlivito alebo v súhrne by mohli ovplyvniť ekonomické rozhodnutia používateľov uskutočnené na základe tejto účtovnej závierky.

V rámci auditu uskutočneného podľa medzinárodných audítorských štandardov, počas celého auditu uplatňujem odborný úsudok a profesionálny skepticizmus. Okrem toho:

- Identifikujem a posudzujem riziká významnej nesprávnosti účtovnej závierky, či už v dôsledku podvodu, alebo chyby, navrhujem a uskutočňujem audítorské postupy reagujúce na tieto riziká a získavam audítorské dôkazy, ktoré sú dostatočné a vhodné na poskytnutie základu pre môj názor. Riziko neodhalenia významnej nesprávnosti

v dôsledku podvodu je vyššie ako toto riziko v dôsledku chyby, pretože podvod môže zahŕňať tajnú dohodu, falšovanie, úmyselné vynechanie, nepravdivé vyhlásenie, alebo obídienie internej kontroly.

- Oboznamujem sa s internými kontrolami relevantnými pre audit, aby som mohol navrhnúť audítorské postupy vhodné za daných okolností, ale nie za účelom vyjadrenia názoru na efektívnosť interných kontrol Spoločnosti.
- Hodnotím vhodnosť použitých účtovných zásad a účtovných metód a primeranosť účtovných odhadov a uvedenie s nimi súvisiacich informácií, uskutočnené štatutárnym orgánom.
- Robím záver o tom, či štatutárny orgán vhodne v účtovníctve používa predpoklad nepretržitého pokračovania v činnosti a na základe získaných audítorských dôkazov záver o tom, či existuje významná neistota v súvislosti s udalosťami alebo okolnosťami, ktoré by mohli významne spochybníť schopnosť Spoločnosti nepretržite pokračovať v činnosti. Ak dospejem k záveru, že významná neistota existuje, som povinný upozorniť v mojej správe audítora na súvisiace informácie uvedené v účtovnej závierke, alebo ak sú tieto informácie nedostatočné, modifikovať svoj názor. Môj záver vychádza z audítorských dôkazov získaných do dátumu vydania mojej správy audítora. Budúce udalosti, alebo okolnosti však môžu spôsobiť, že Spoločnosť prestane pokračovať v nepretržitej činnosti.
- Hodnotím celkovú prezentáciu, štruktúru a obsah účtovnej závierky vrátane informácií v nej uvedených, ako aj to, či účtovná závierka zachytáva uskutočnené transakcie a udalosti spôsobom, ktorý vedie k ich vernému zobrazeniu.

Správa k ďalším požiadavkám zákonov a iných právnych predpisov

Správa k informáciám, ktoré sa uvádzajú vo výročnej správe.

Štatutárny orgán je zodpovedný za informácie uvedené vo výročnej správe, zostavenej podľa zákona o účtovníctve. Môj vyššie uvedený názor na účtovnú závierku sa nevzťahuje na iné informácie vo výročnej správe.

V súvislosti s auditom účtovnej závierky je mojou zodpovednosťou oboznámenie sa s informáciami uvedenými vo výročnej správe a posúdenie, či tieto informácie nie sú vo významnom nesúlade s auditovanou účtovnou závierkou, alebo mojimi poznatkami ktoré som získal počas auditu účtovnej závierky, alebo sa inak zdajú byť významne nesprávne.

Posúdil som, či výročná správa spoločnosti STROJLAB, s.r.o., Medzilaborce obsahuje informácie, ktoré vyžaduje zákon o účtovníctve.

Na základe prác vykonaných počas auditu účtovnej závierky, podľa môjho názoru:

- **informácie uvedené vo výročnej správe zostavenej za rok 2021 sú v súlade s účtovnou závierkou za daný rok,**
- **výročná správa obsahuje informácie podľa zákona o účtovníctve.**

Okrem toho, na základe mojich poznatkov o účtovnej jednotke a situácii v nej, ktoré som získal počas auditu účtovnej závierky, som povinný uviesť, či som zistil významné nesprávnosti vo výročnej správe, ktorú som obdržal pred dátumom vydania tejto správy. V tejto súvislosti neexistujú zistenia, ktoré by som mal uviesť.

28. marca 2022
Ing. Jozef Figľar
Licencia SKAU č. 399
Michalovce



