

VÝROČNÁ SPRÁVA SPOLOČNOSTI ZA ROK 2021

Obchodné meno spoločnosti: **Asseco CEIT, a.s.**
Sídlo: Univerzitná 8661/6A
IČO: 44 964 676

CEIT
by ASSECO

Obsah

1	VŠEOBECNÉ INFORMÁCIE	3
1.1	Základné údaje o spoločnosti	3-4
1.2	Hospodárska činnosť.....	5
	Rok 2021	6
1.3	Počet zamestnancov /ku dňu zostavenia účtovnej závierky/.....	7
1.4	Organizačná štruktúra.....	8
2	RIZIKÁ A NEISTOTY, KTORÝM JE SPOLOČNOSŤ VYSTAVENÁ	9
3	PLÁN A POKRAČOVANIE ČINNOSTI SPOLOČNOSTI V ROKU 2022	9
4	FINANČNÁ ANALÝZA	9
5	NÁKLADY NA VÝSKUM A VÝVOJ A VPLYV NA ŽIVOTNÉ PROSTREDIE.....	10
6	NADOBÚDANIE DOČASNÝCH LISTOV, OBCHODNÝCH PODIELOV A AKCIÍ	10
7	ORGANIZAČNÁ ZLOŽKA V ZAHRANIČÍ	10
8	FINANČNÉ INFORMÁCIE ÚČTOVNEJ JEDNOTKY	11
8.1	Výkaz ziskov a strát	12
8.2	Súvaha	12
8.3	Štruktúra majetku a záväzkov	13
9	SKUTOČNOSTI, KTORÉ NASTALI PO DNI, KU KTORÉMU SA ZOSTAVUJE ÚČTOVNÁ ZÁVIERKA A DO DŇA ZOSTAVENIA ÚČTOVNEJ ZÁVIERKY	14
9.1	Príloha.....	15

1 VŠEOBECNÉ INFORMÁCIE

1.1 Základné údaje o spoločnosti



Názov spoločnosti: Asseco CEIT, a.s. (zmena názvu spoločnosti od 01.04.2021)

Sídlo spoločnosti: Univerzitná 8661/6A, 010 08 Žilina

Dátum založenia: 26.08.2009

Dátum vzniku: 24.09.2009

IČO: 44 964 676

spoločnosť zapísaná v Obchodnom registri Okresného súdu Žilina, oddiel: Sa, vložka č.: 10692/L

Akcionári k 31.12.2021: IPI, s.r.o., Univerzitná 8413/6, 010 08 Žilina

O nás

Sme inovatívna technologická spoločnosť s vlastným výskumno-vývojovým centrom, ktorá prináša na trh komplexné priemyselné riešenia. Tie našim zákazníkom zabezpečujú zvyšovanie produktivity v oblasti automatizácie logistiky a výroby, plánovaní, či optimalizácie v mnohých odvetviach priemyslu.

Asseco CEIT zároveň predstavuje one-stop shop v oblasti digitalizácie priemyslu a je silným partnerom výrobných a logistických spoločností využívajúc nástroje Industry 4.0.

Otvárame dvere do digitálneho a virtuálneho sveta a meníme výrobné závody na inteligentné fabriky.



PREDSTAVENSTVO

Andrea Chudá
predseda predstavenstva

Boris Duľa
člen predstavenstva

Peter Mačuš
člen predstavenstva

Martin Markovič
člen predstavenstva

DOZORNÁ RADA

Jozef Klein
predseda dozornej rady

Boris Kekeši
člen dozornej rady

Rastislav Tribula
člen dozornej rady

Helga Jančovičová
člen dozornej rady

Michal Jerzy Buda
člen dozornej rady

1.2 Hospodárska činnosť

- polygrafická výroba, sadzba a konečná úprava tlačovín
- kúpa tovaru na účely jeho predaja konečnému spotrebiteľovi (maloobchod) alebo iným prevádzkovateľom živnosti (veľkoobchod)
- sprostredkovateľská činnosť v oblasti obchodu
- sprostredkovateľská činnosť v oblasti služieb
- sprostredkovateľská činnosť v oblasti výroby
- počítačové služby
- služby súvisiace s počítačovým spracovaním údajov
- vydavateľská činnosť
- finančný lízing
- poskytovanie úverov alebo pôžičiek z peňažných zdrojov získaných výlučne bez verejnej výzvy a bez verejnej ponuky majetkových hodnôt
- faktoring a forfaiting
- prenájom nehnuteľností spojený s poskytovaním iných než základných služieb spojených s prenájomom
- prenájom hnutelých vecí
- administratívne služby
- činnosť podnikateľských, organizačných a ekonomických poradcov
- vykonávanie mimoškolskej vzdelávacej činnosti
- organizovanie kultúrnych a iných spoločenských podujatí
- reklamné a marketingové služby
- výskum a vývoj v oblasti prírodných a technických vied
- výskum a vývoj v oblasti spoločenských a humanitných vied
- prieskum trhu a verejnej mienky
- služby súvisiace s produkciou filmov alebo videozáznamov
- konzultačná činnosť v oblasti informačných a komunikačných technológií
- informatívne testovanie, meranie, analýzy a kontroly
- sprostredkovanie kúpy, predaja a prenájmu nehnuteľností (do 11.2.2019)
- a iné



Rok 2021

Vážení akcionári, obchodní partneri, milí kolegovia,

rok 2021 sa niesol v znamení strategických zmien. Naša spoločnosť od 1. apríla pôsobí pod novým obchodným názvom Asseco CEIT, a.s.. Nové meno a nový vizuál prepája históriu, renomé a hodnoty značky CEIT so silou a stabilitou materskej nadnárodnej spoločnosti Asseco.

V roku 2021 sme sa sústredili na rozšírenie nášho produktového portfólia, ako aj na získanie nových obchodných partnerstiev, ktorých potrebu podčiarkla pretrvávajúca pandemická situácia a globálna materiálová kríza.

Na začiatku roka bola na trh uvedená nová generácia podbiehacích AGV zariadení a v lete sme našu AGV flotilu doplnili o vidlicovú techniku, ktorá sa veľmi rýchlo stala jej neodmysliteľnou súčasťou, a vďaka ktorej vieme zákazníkom poskytovať omnoho viac aplikácií smart technológií v procesoch automatizácie a optimalizácie. Naše vysokozdvížne a nízkozdvížne AGV s robustným industriálnym dizajnom a variabilným lyžinovým systémom sú vybavené bezkontaktným a bezúdržbovým nabíjaním s rýchlym štartom a krátkymi nabíjacími časmi, 360° bezpečnosťou a implementujeme ich spolu s vlastným monitorovacím a riadiacim systémom.

Okrem nových produktov sme do prevádzky spustili aj novú testovaciu halu, kde overujeme naše hardvérové a softvérové riešenia z pohľadu kvality, bezpečnosti, funkčnosti a spoľahlivosti, simulujeme a vyhodnocujeme kolízne stavy, testujeme náš vlastný riadiaci systém a spoľahlivosť jeho nových funkcií.

V roku 2021 sme pokračovali v úspešnej spolupráci s lídrami automobilového priemyslu nielen na Slovensku, ale aj v susedných Čechách, s riešeniami pre automatizovanú logistiku sme sa presadili na maďarskom automobilovom trhu i v Nemecku. Okrem viacerých závodov koncernu Volkswagen sme rozbehli aj spoluprácu s Jaguar Land Rover vo Veľkej Británii. Našou ambíciou je pokračovať v budovaní silnej pozície v rámci automobilového priemyslu a rozvíjať portfólio inovatívnych produktov a služieb so zameraním najmä na vývojové aktivity v oblasti vlastných mobilných robotických systémov pre smart internú logistiku.

Neustále rozvíjame náš technologický koncept Digitálneho dvojčata. Počas roka 2021 sme sa zamerali na veľké transformácie závodov v oblasti ťažkého strojárstva optimalizáciou ich výrobných a logistických procesov.

Nadalej sme rozvíjali náš Partnerský program a pre našich zahraničných partnerov sme zrealizovali dvojdňový workshop. V rámci roka sme našu spoločnosť prezentovali na výstavách, konferenciách a workshopoch, čo nám prinieslo niekoľko nových príležitostí a otvorilo nové trhy aj mimo automobilového priemyslu.

Obrovská vďaka za úspechy spoločnosti a napĺňanie našich kľúčových ukazovateľov patrí zamestnancom spoločnosti. Aj preto sme v tomto roku po prvýkrát oficiálne oceňovali ich pracovnú snahu a výsledky v rôznych kategóriách. Na záver chcem vyjadriť vďaka aj našim obchodným partnerom, dodávateľom a zákazníkom za prejavenu dôveru, intenzívnu podporu a spoluprácu na našich spoločných projektoch.



1.3 Počet zamestnancov /ku dňu zostavenia účtovnej závierky/

	2014	2015	2016	2017	2018*	2019	2020	2021	index zmeny 2021/2020
Počet zamestnancov	78	85	110	84	241	209	244	260	1,07

Na zhoršenie ekonomickej situácie na trhu spoločnosť Asseco CEIT, a.s. reagovala posilnením tímu, predovšetkým expertmi pre vývoj nových produktov a snahou urýchliť tým presadenie sa u nových klientov a na nových trhoch.

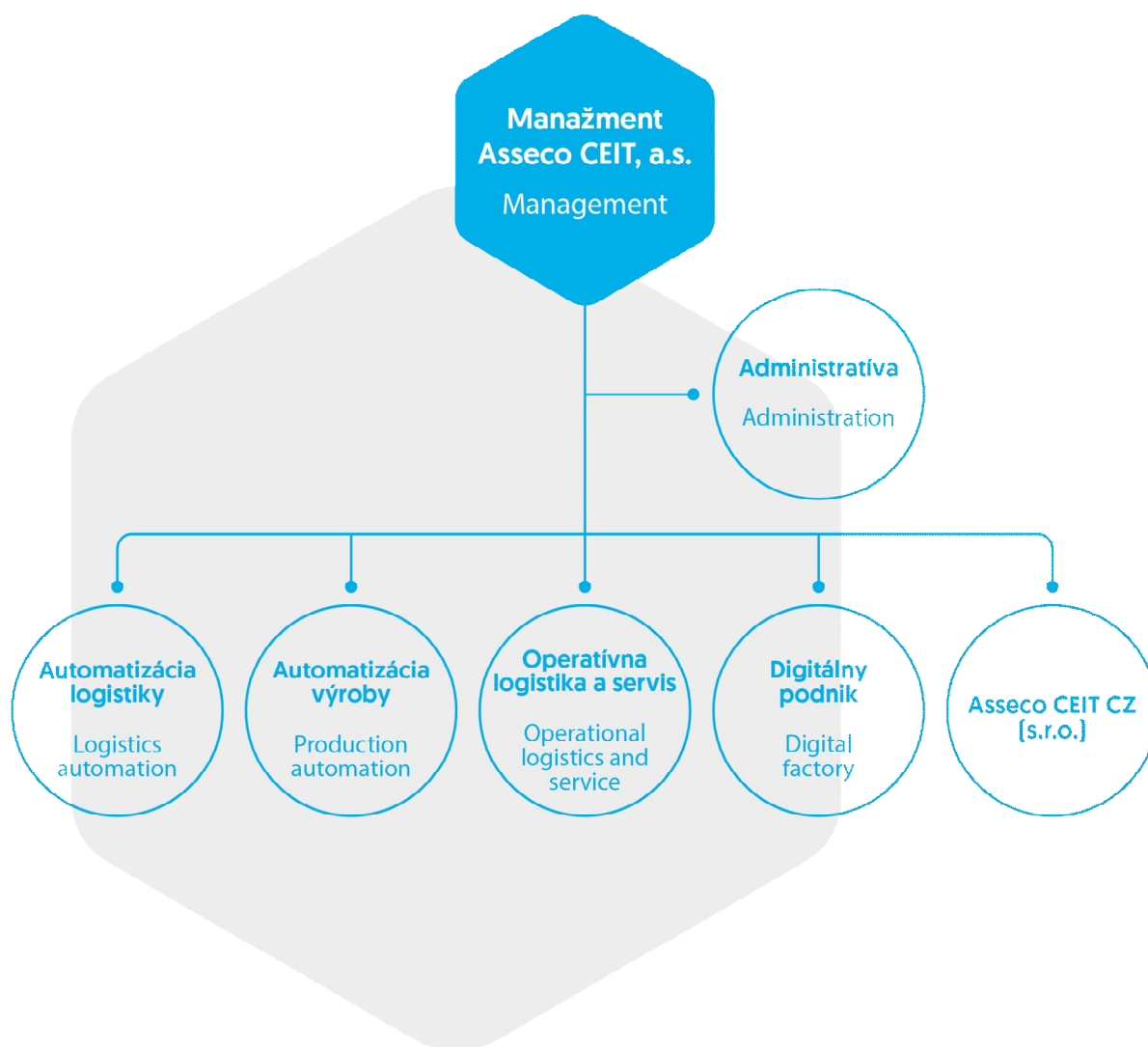
V spoločnosti Asseco CEIT, a.s. sa kladie veľký dôraz na spokojnosť zamestnancov, ktorú sa snaží doceliť vytvorením dobrých pracovných podmienok, tvorivej atmosféry a priestoru na osobnostný i profesijný rast. Priemerný vek zamestnancov je 34 rokov.

Okrem zamestnancov v hlavnom pracovnom pomere dáva spoločnosť príležitostí aj študentom, mladým ľuďom vo vedľajšom pracovnom pomere a spolupracuje aj s viacerými externými špecialistami. Viac ako polovicu zamestnancov tvoria absolventi vysokoškolského štúdia prvého, druhého a tretieho stupňa.



*nárast zamestnancov v roku 2018 bol zaznamenaný v súvislosti so skutočnosťou, že k 1.12.2018 došlo na základe zmluvy k zlúčeniu spoločnosti CEIT, a.s. s tromi dcérskymi spoločnosťami CEIT Technical Innovation, s.r.o., CEIT Pro, s.r.o. a CEIT Engineering Services, s.r.o., pričom spoločnosť CEIT, a.s. sa stala nástupníckou spoločnosťou uvedených spoločností.

1.4 Organizačná štruktúra



2 RIZIKÁ A NEISTOTY, KTORÝM JE SPOLOČNOSŤ VYSTAVENÁ

Spoločnosť je vystavená bežným obchodným rizikám najmä kreditnému riziku. Vedenie spoločnosti prijíma dostatočné opatrenia na ich elimináciu.

3 PLÁN A POKRAČOVANIE ČINNOSTI SPOLOČNOSTI V ROKU 2022

Asseco CEIT, a.s. očakáva, že bude v r. 2022 pokračovať v nastavenom trende, ktorý kombinuje dlhoročné skúsenosti a spoľahlivé technologické riešenia, ktoré podnikom umožňujú byť o krok pred konkurenciou, projekty s konkrétnymi výsledkami v popredných priemyselných závodoch a tím skúsených špecialistov. To všetko robí zo spoločnosti stabilného partnera firiem, ktoré poznajú dôležitosť inovácií.

Zámerom spoločnosti je dynamickejší rast vďaka geografickej diverzifikácii a intenzívnejšia orientácia na okolité trhy a trhy západnej Európy. Naším dlhodobým úsilím je trvalo udržateľný rozvoj inovácií do priemyslu v oblasti optimalizácie a automatizácie výrobných a logistických procesov.

Z priemyselného sveta zaznieva silný záujem o naše riešenia súvisiace s identifikáciou a elimináciou hluku na pracoviskách, preto budeme posilňovať túto kompetenciu, a to v prepojení na smart senzorické systémy. Pre podniky s neustále sa zvyšujúcou komplexnosťou výroby pokračujeme aj v rozvíjaní témy digitálnej platformy, podporenej úspešne zrealizovanými projektami v renomovaných priemyselných závodoch naprieč Európou.



4 FINANČNÁ ANALÝZA

	2018	2019	2020	2021	index zmeny 2021/2020
Celková zadlženosť	35,0%	42,3%	35,3%	44,4%	1,26
Celková likvidita	2,8	2,2	3,3	3,5	1,06
Prevádzkový kapitál	6 442 473	6 193 577	6 108 113	8 828 016	1,45
Pridaná hodnota	3 473 615	8 884 792	4 316 038	7 350 103	1,70
Rentabilita tržieb - čistá zisková marža	23,8%	12,0%	3,0%	7,5%	2,51
Rentabilita tržieb - hrubá zisková marža	21,9%	14,7%	0,3%	5,8%	18,92
Návratnosť kapitálu /ROE/	15,0%	23,1%	4,3%	12,2%	2,82
Návratnosť aktív /ROA/	7,7%	11,0%	1,7%	4,6%	2,71

5 NÁKLADY NA VÝSKUM A VÝVOJ A VPLYV NA ŽIVOTNÉ PROSTREDIE

V uvedenom období spoločnosť vyvíjala výskumnú ani vývojovú činnosť, výsledkom ktorej boli nasledujúce zmeny v aktívach spoločnosti:

Názov výskumno-vývojového projektu	Aktivácia nákladov na výskum a vývoj	
	ku dňu	hodnota
Hall Simulátor	31.12.2021	6 300,00 €
Modulárna zdvíhacia FTS	31.12.2021	80 310,49 €
AGV 400 LC-F – upgrade	31.12.2021	27 894,16 €
AGV Frontend MapEditor	31.12.2021	15 650,04 €
FTS 1200 F	31.12.2021	38 395,03 €
Výkresová dokumentácia – úpravy a správa	31.12.2021	20 215,64 €
Vývoj modulárnej AGV VZV	31.12.2021	118 413,09 €
FTS 1500UD	31.12.2021	6 549,81 €
Vývoj modulov so zameraním na Digital Twin 4.0	31.12.2021	30 000,00 €
Semi-outdoor	31.12.2021	6 281,51 €
		350 009,77 €

Spoločnosť nemá negatívny vplyv na životné prostredie.



6 NADOBÚDANIE DOČASNÝCH LISTOV, OBCHODNÝCH PODIELOV A AKCIÍ

Ku dňu účtovnej závierky spoločnosť vykazuje dlhodobý finančný majetok v celkovej sume 4 298 147 EUR, ktorý predstavuje:

- Asseco CEIT CZ, s.r.o. (IČO:CZ29162670) - obchodný podiel v rozsahu 100% základného imania, a to vo výške 380 000,- Kč
- Asseco CEIT CZ, s.r.o. (IČO:CZ29162670) – vklad do ostatných kapitálových fondov vo výške 4 275 000,- EUR zrealizovaný 24.11.2020

Pozn. Asseco CEIT CZ, s.r.o. – zmena názvu spoločnosti od 1.4.2021

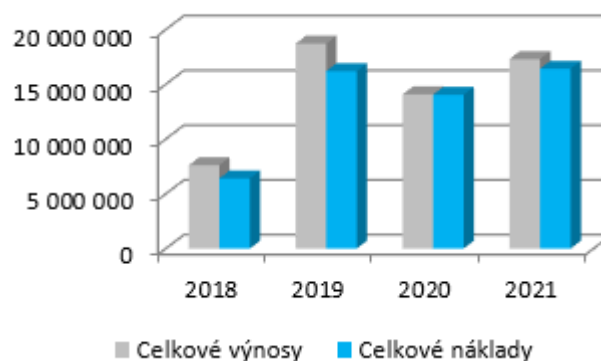
7 ORGANIZAČNÁ ZLOŽKA V ZAHRANIČÍ

Spoločnosť nemá organizačnú zložku v zahraničí.

8 FINANČNÉ INFORMÁCIE ÚČTOVNEJ JEDNOTKY

Finančné informácie o účtovnej jednotke sú obsiahnuté v prílohe k účtovnej závierke spoločnosti, ktorá je prílohou Výročnej správy.

Dňa 23.03.2022 bola rozhodnutím jediného akcionára spoločnosti Asseco CEIT, a.s. schválená riadna účtovná závierka za rok 2021. Výsledkom hospodárenia bol zisk po zdanení vo výške 1 143 550,93 EUR. Jediný akcionár schválil návrh na rozdelenie zisku nasledovne: 1 143 550,93 EUR ponechať na účte nerozdeleného zisku.



	2018	2019	2020	2021
Celkové výnosy	7 610 696	18 713 645	14 079 562	17 306 773
Celkové náklady	6 399 607	16 201 814	14 042 781	16 415 147
Hrubý zisk	1 211 089	2 511 831	36 781	891 626



8.1 Výkaz ziskov a strát /údaje v EUR/

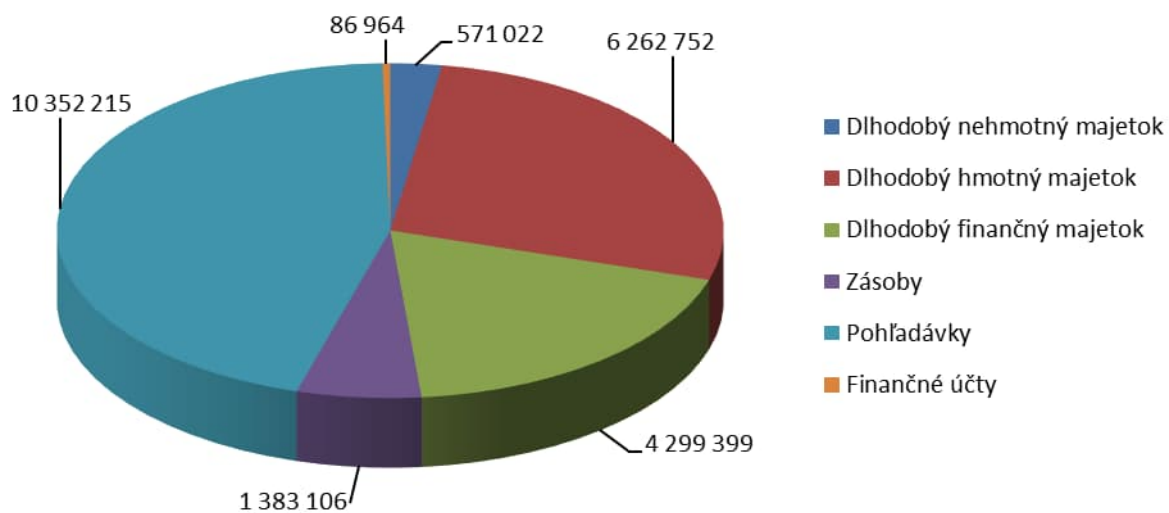
	2018		2019		2020		2021		index zmeny 2021/2020
Výnosy z hospodárskej činnosti	5 971 812	100%	18 513 731	100%	13 765 127	100%	17 243 955	100%	1,25
Čistý obrat	5 535 306	93%	17 144 133	93%	11 927 018	87%	15 279 784	89%	1,28
Spotreba materiálu, energie a ostat. neskl. dodávok	574 835	10%	6 119 481	33%	4 875 598	35%	5 607 175	33%	1,15
Služby	1 474 586	25%	2 409 758	13%	2 413 496	18%	2 756 499	16%	1,14
Pridaná hodnota	3 473 615	58%	8 884 792	48%	4 316 038	31%	7 350 103	43%	1,70
Osobné náklady	3 678 173	62%	6 359 741	34%	5 723 192	42%	6 808 414	39%	1,19
Výsledok hospodárenia z hospodárskej činnosti	-394 587	-7%	2 348 618	13%	-181 340	-1%	945 592	5%	-5,21
Výnosy z finančnej činnosti	1 638 884	27%	199 914	1%	314 435	2%	62 818	0%	0,20
Nákladové úroky	29 230	0%	24 016	0%	66 155	0%	89 473	1%	1,35
Ostatné finančné náklady	3 978	0%	12 685	0%	30 159	0%	27 310	0%	0,91
Výsledok hospodárenia z finančnej činnosti	1 605 676	27%	163 213	1%	218 121	2%	-53 965	0%	-0,25
Výsledok hospodárenia za účtovné obdobie pred zdanením	1 211 089	20%	2 511 831	14%	36 781	0%	891 627	5%	24,24
Výsledok hospodárenia za účtovné obdobie po zdanení	1 316 589	22%	2 062 643	11%	355 622	3%	1 143 551	7%	3,22



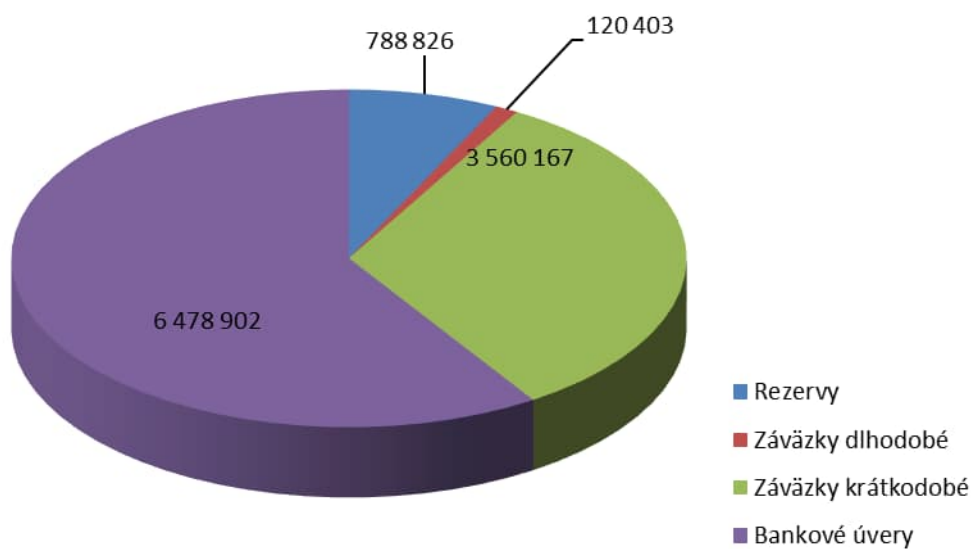
8.2 Súvaha /údaje v EUR/

	2018		2019		2020		2021		index zmeny 2021/2020
MAJETOK	17 119 797	100%	18 785 060	100%	20 767 710	100%	24 635 465	100%	1,19
Neobežný majetok	7 053 188	41%	7 153 672	38%	11 175 620	54%	11 133 173	45%	1,00
Dlhodobý nehmotný majetok	120 567	1%	315 291	2%	265 553	1%	571 022	2%	2,15
Dlhodobý hmotný majetok	6 909 021	40%	6 814 496	36%	6 611 920	32%	6 262 752	25%	0,95
Dlhodobý finančný majetok	23 600	0%	23 885	0%	4 298 147	21%	4 299 399	17%	1,00
Obežný majetok	9 981 434	58%	11 434 198	61%	8 787 594	42%	12 388 183	50%	1,41
Zásoby	562 455	3%	580 930	3%	1 006 909	5%	1 383 106	6%	1,37
Pohľadávky	8 931 949	52%	10 487 885	56%	7 302 662	35%	10 352 215	42%	1,42
Finančné účty	234 386	1%	114 522	1%	108 302	1%	86 964	0%	0,80
Časové rozlíšenie	85 175	0%	197 190	1%	804 496	4%	1 114 109	5%	1,38
VLASTNÉ IMANIE A ZÁVÄZKY	17 119 797	100%	18 785 060	100%	20 767 710	100%	24 635 465	100%	1,19
Vlastné imanie	8 802 979	51%	8 945 384	48%	8 252 784	40%	9 396 336	38%	1,14
Základné imanie	200 000	1%	200 000	1%	200 000	1%	200 000	1%	1,00
Závazky	5 994 385	35%	7 949 702	42%	7 326 915	35%	10 948 298	44%	1,49
Rezervy	1 572 119	9%	1 418 970	8%	828 600	4%	788 826	3%	0,95
Závazky dlhodobé	278 185	2%	223 494	1%	134 652	1%	120 403	0%	0,89
Závazky krátkodobé	3 538 961	21%	5 240 621	28%	2 679 481	13%	3 560 167	14%	1,33
Bankové úvery	605 120	4%	1 066 617	6%	3 684 182	18%	6 478 902	26%	1,76
Časové rozlíšenie	1 842 433	11%	1 769 974	9%	1 708 011	8%	1 547 021	6%	0,91

Štruktúra majetku r. 2021 /údaje v EUR/



Štruktúra záväzkov r. 2021 /údaje v EUR/



9 SKUTOČNOSTI, KTORÉ NASTALI PO DNI, KU KTORÉMU SA ZOSTAVUJE ÚČTOVNÁ ZÁVIERKA A DO DŇA ZOSTAVENIA ÚČTOVNEJ ZÁVIERKY

Udalosti osobitného významu po skončení účtovného obdobia

V súčasnosti, keď EÚ bojuje s nedostatkom surovín a cenami energií na všetkých frontoch v spojení s vojnovým konfliktom na Ukrajine je pravdepodobné, že tieto udalosti budú viesť k dôsledkom, ktoré výrazne zasiahnu aj automobilový priemysel a výrobu.

Viaznuce alebo zastavené dodávky dielov, materiálov, komodít a rast cien energií a materiálu môžu opätovne zastaviť výrobu tak, ako tomu bolo počas čipovej krízy.

Predpokladaný budúci vývoj činnosti

Spoločnosť má vytvorené predpoklady pre rozvoj svojej podnikateľskej činnosti a to vďaka kvalitnému personálnemu zázemiu, ktoré spolu s orientáciou na diverzifikáciu produktového portfólia umožní dosahovať vyššie obraty a tým sa zabezpečia priaznivé ekonomické výsledky a vyššia stabilita spoločnosti.

Riziká týkajúce sa obchodných operácií a obchodných výsledkov:

- vzhľadom na makroekonomické prognózy je pravdepodobné spomalenie hospodárskeho rastu,
- spoločnosť monitoruje opatrenia, ktoré prijíma a navrhuje vláda, starostlivo zvažuje možnosti ich využitia,
- spoločnosť pripravuje kroky týkajúce sa prevádzkových nákladov a chodu spoločnosti vzhľadom na viaznuce alebo zastavené dodávky dielov, materiálov, komodít a rast cien energií a materiálu,
- po zohľadnení predpokladov dostupných v momente prípravy účtovnej závierky spoločnosť očakáva v roku 2022 udržanie ziskovej pozície napriek vojnovjej situácii na Ukrajine.

Dopad na likviditu a kapitál:

- spoločnosť v súčasnosti neočakáva výrazné zhoršenie inkasa pohľadávok v období jedného roka,
- spoločnosť má dostatočné úverové limity a neočakáva, že bude mať problémy s plnením svojich záväzkov v čase ich splatnosti,
- kapitálová pozícia spoločnosti je silná.

Prevádzkové riziká:

- na riadenie operačného rizika Spoločnosť dodržiava a zachováva protokoly na zabezpečenie kontinuity prevádzky,
- spoločnosť pokračuje v prevádzke aj pomocou vzdialeného prístupu ak je to vhodné a prijíma opatrenia na ochranu zdravia zamestnancov pracujúcich v priestoroch Spoločnosti,
- spoločnosť zanalyzovala všetky riziká a závažné, ale hodnoverné scenáre, a zhodnotila, že neexistuje významná neistota ohľadom nepretržitého pokračovania v činnosti.

Po dni, ku ktorému sa zostavuje účtovná závierka, nenastali žiadne iné udalosti, ktoré by mali významný vplyv na verné zobrazenie skutočností, ktoré sú predmetom účtovníctva a bolo by potrebné ich zohľadniť v účtovnej závierke.

9.1 Príloha

Súčasťou výročnej správy je ako príloha Správa nezávislého audítora s overenou účtovnou závierkou spoločnosti za rok 2021.

Zostavené dňa: 17.03.2022

Podpisový záznam člena štatutárneho orgánu účtovnej jednotky:

Andrea Chudá – predseda predstavenstva



Martin Markovič – člen predstavenstva



Správa nezávislého audítora

Akcionárovi, predstavenstvu a dozornej rade spoločnosti Asseco CEIT, a.s.:

Správa z auditu účtovnej závierky

Názor

Uskutočnili sme audit účtovnej závierky spoločnosti Asseco CEIT, a.s. („Spoločnosť“), ktorá obsahuje súvahu k 31. decembru 2021, výkaz ziskov a strát za obdobie končiace sa k uvedenému dátumu, a poznámky, ktoré obsahujú súhrn významných účtovných zásad a účtovných metód.

Podľa nášho názoru, priložená účtovná závierka poskytuje pravdivý a verný obraz finančnej situácie Spoločnosti k 31. decembru 2021 a výsledku jej hospodárenia za obdobie končiace sa k uvedenému dátumu podľa zákona č. 431/2002 Z.z. o účtovníctve v znení neskorších predpisov (ďalej len „zákon o účtovníctve“).

Základ pre názor

Audit sme vykonali podľa medzinárodných audítorských štandardov (International Standards on Auditing, „ISAs“). Naša zodpovednosť podľa týchto štandardov je uvedená v odseku Zodpovednosť audítora za audit účtovnej závierky. Od Spoločnosti sme nezávislí podľa ustanovení zákona č. 423/2015 o štatutárnom audite a o zmene a doplnení zákona č. 431/2002 Z. z. o účtovníctve v znení neskorších predpisov (ďalej len „zákon o štatutárnom audite“) týkajúcich sa etiky, vrátane Etického kódexu audítora, relevantných pre náš audit účtovnej závierky a splnili sme aj ostatné požiadavky týchto ustanovení týkajúcich sa etiky. Sme presvedčení, že audítorské dôkazy, ktoré sme získali, poskytujú dostatočný a vhodný základ pre náš názor.

Zodpovednosť štatutárneho orgánu za účtovnú závierku

Štatutárny orgán je zodpovedný za zostavenie tejto účtovnej závierky tak, aby poskytovala pravdivý a verný obraz podľa zákona o účtovníctve a za tie interné kontroly, ktoré považuje za potrebné na zostavenie účtovnej závierky, ktorá neobsahuje významné nesprávnosti, či už v dôsledku podvodu alebo chyby.

Pri zostavovaní účtovnej závierky je štatutárny orgán zodpovedný za zhodnotenie schopnosti Spoločnosti nepretržite pokračovať vo svojej činnosti, za opísanie skutočností týkajúcich sa nepretržitého pokračovania v činnosti, ak je to potrebné, a za použitie predpokladu nepretržitého pokračovania v činnosti v účtovníctve, ibaže by mal v úmysle Spoločnosť zlikvidovať alebo ukončiť jej činnosť, alebo by nemal inú realistickú možnosť než tak urobiť.

Zodpovednosť audítora za audit účtovnej závierky

Našou zodpovednosťou je získať primerané uistenie, či účtovná závierka ako celok neobsahuje významné nesprávnosti, či už v dôsledku podvodu alebo chyby, a vydať správu audítora, vrátane názoru. Primerané uistenie je uistenie vysokého stupňa, ale nie je zárukou toho, že audit vykonaný podľa ISAs vždy odhalí významné nesprávnosti, ak také existujú. Nesprávnosti môžu vzniknúť v dôsledku podvodu alebo chyby a za významné sa považujú vtedy, ak by sa dalo odôvodnene očakávať, že jednotlivito alebo v súhrne by mohli ovplyvniť ekonomické rozhodnutia používateľov, uskutočnené na základe tejto účtovnej závierky.

V rámci auditu uskutočneného podľa ISAs, počas celého auditu uplatňujeme odborný úsudok a zachovávame profesionálny skepticizmus. Okrem toho:

- Identifikujeme a posudzujeme riziká významnej nesprávnej účtovnej závierky, či už v dôsledku podvodu alebo chyby, navrhujeme a uskutočňujeme audítorské postupy reagujúce na tieto riziká a získavame audítorské dôkazy, ktoré sú dostatočné a vhodné na poskytnutie základu pre náš názor. Riziko neodhalenia významnej nesprávnej v dôsledku podvodu je vyššie ako toto riziko v dôsledku chyby, pretože podvod môže zahŕňať tajnú dohodu, falšovanie, úmyselné vynechanie, nepravdivé vyhlásenie alebo obídenie internej kontroly.
- Oboznamujeme sa s internými kontrolami relevantnými pre audit, aby sme mohli navrhnúť audítorské postupy vhodné za daných okolností, ale nie za účelom vyjadrenia názoru na efektívnosť interných kontrol Spoločnosti.
- Hodnotíme vhodnosť použitých účtovných zásad a účtovných metód a primeranosť účtovných odhadov a uvedenie s nimi súvisiacich informácií, uskutočnené štatutárnym orgánom.
- Robíme záver o tom, či štatutárny orgán vhodne v účtovníctve používa predpoklad nepretržitého pokračovania v činnosti a na základe získaných audítorských dôkazov záver o tom, či existuje významná neistota v súvislosti s udalosťami alebo okolnosťami, ktoré by mohli významne spochybníť schopnosť Spoločnosti nepretržite pokračovať v činnosti. Ak dospejeme k záveru, že významná neistota existuje, sme povinní upozorniť v našej správe audítora na súvisiace informácie uvedené v účtovnej závierke alebo, ak sú tieto informácie nedostatočné, modifikovať náš názor. Naše závery vychádzajú z audítorských dôkazov získaných do dátumu vydania našej správy audítora. Budúce udalosti alebo okolnosti však môžu spôsobiť, že spoločnosť prestane pokračovať v nepretržitej činnosti.
- Hodnotíme celkovú prezentáciu, štruktúru a obsah účtovnej závierky vrátane informácií v nej uvedených, ako aj to, či účtovná závierka zachytáva uskutočnené transakcie a udalosti spôsobom, ktorý vedie k ich vernému zobrazeniu.

S osobami poverenými spravovaním komunikujeme okrem iného o plánovanom rozsahu a harmonograme auditu a o významných zisteniach auditu, vrátane všetkých významných nedostatkov internej kontroly, ktoré počas nášho auditu zistíme.

Správa k ďalším požiadavkám zákonov a iných právnych predpisov

Správa k informáciám, ktoré sa uvádzajú vo výročnej správe

Štatutárny orgán je zodpovedný za informácie uvedené vo výročnej správe, zostavenej podľa požiadaviek zákona o účtovníctve. Naš vyššie uvedený názor na účtovnú závierku sa nevzťahuje na iné informácie vo výročnej správe.

V súvislosti s auditom účtovnej závierky je našou zodpovednosťou oboznámenie sa s informáciami uvedenými vo výročnej správe a posúdenie, či tieto informácie nie sú vo významnom nesúlade s auditovanou účtovnou závierkou alebo našimi poznatkami, ktoré sme získali počas auditu účtovnej závierky, alebo sa inak zdajú byť významne nesprávne.

Posúdili sme, či výročná správa Spoločnosti obsahuje informácie, ktorých uvedenie vyžaduje zákon o účtovníctve.

Na základe prác vykonaných počas auditu účtovnej závierky, podľa nášho názoru:

- informácie uvedené vo výročnej správe zostavenej za rok 2021 sú v súlade s účtovnou závierkou za daný rok,
- výročná správa obsahuje informácie podľa zákona o účtovníctve.

Okrem toho, na základe našich poznatkov o účtovnej jednotke a situácii v nej, ktoré sme získali počas auditu účtovnej závierky, sme povinní uviesť, či sme zistili významné nesprávnosti vo výročnej správe, ktorú sme obdržali pred dátumom vydania tejto správy audítora. V tejto súvislosti neexistujú zistenia, ktoré by sme mali uviesť.

21. marca 2022
Bratislava, Slovenská republika

Ernst & Young Slovakia, spol. s r.o.
Licencia SKAU č. 257



Ing. Peter Potoček, štatutárny audítor
Licencia UDVA č. 992

ÚČTOVNÁ ZÁVIERKA

podnikateľov v podvojnóm účtovníctve



zostavená k 3 1 . 1 2 . 2 0 2 1

Číselné údaje sa zarovnávajú vpravo, ostatné údaje sa píšú zľava. Nevyplnené riadky sa ponechávajú prázdne.

Údaje sa vyplňajú paličkovým písmom (podľa tohto vzoru), písacím strojom alebo tlačiarňou, a to čiernou alebo tmavomodrou farbou.

Á Ä B Č D É F G H Í J K L M N O P Q R Š T Ú V X Ý Ž 0 1 2 3 4 5 6 7 8 9

Daňové identifikačné číslo 2 0 2 2 8 9 0 0 1 2	Účtovná závierka x riadna	Účtovná jednotka malá	Mesiac Rok od 0 1 2 0 2 1
IČO 4 4 9 6 4 6 7 6	mimoriadna	x veľká	Za obdobie do 1 2 2 0 2 1
SK NACE . .	priebežná	(vyznačí sa x)	Bezprostredne predchádzajúce obdobie od 0 1 2 0 2 0 do 1 2 2 0 2 0

Priložené súčasti účtovnej závierky

 Súvaha (Úč POD 1-01)
(v celých eurách)

 Výkaz ziskov a strát (Úč POD 2-01)
(v celých eurách)

 Poznámky (Úč POD 3-01)
(v celých eurách alebo eurocentoch)

Obchodné meno (názov) účtovnej jednotky

A s s e c o C E I T , a . s .

Sídlo účtovnej jednotky

Ulica

UNIVERZITNÁ

Číslo

8 6 6 1 / 6 A

PSČ

Obec

0 1 0 0 8 Ž I L I N A

Označenie obchodného registra a číslo zápisu obchodnej spoločnosti

O k r e s n ý s ú d Ž i l i n a , O d d i e l : S a , V l o ž k a
a č . : 1 0 6 9 2 / L

Telefónne číslo

Faxové číslo

E-mailová adresa

Zostavená dňa:

1 7 . 0 3 . 2 0 2 2

Schválená dňa:

2 3 . 0 3 . 2 0 2 2

Podpisový záznam štatutárneho orgánu účtovnej jednotky
alebo člena štatutárneho orgánu účtovnej jednotky alebo
podpisový záznam fyzickej osoby, ktorá je účtovnou jednotkou:

Záznamy daňového úradu

Miesto pre evidenčné číslo

Odtlačok prezentačnej pečiatky daňového úradu



Ozna- čenie a	STRANA AKTÍV b	Číslo riadku c	Bežné účtovné obdobie		Bezprostredne predchádzajúce účtovné obdobie		
			1	Brutto - časť 1		Netto 2	Netto 3
				Korekcia - časť 2			
	SPOLU MAJETOK r. 02 + r. 33 + r. 74	01	2 9 1 9 1 7 6 4	2 4 6 3 5 4 6 5			
			4 5 5 6 2 9 9	2 0 7 6 7 7 1 0			
A.	Neobežný majetok r. 03 + r. 11 + r. 21	02	1 5 4 1 8 0 2 4	1 1 1 3 3 1 7 3			
			4 2 8 4 8 5 1	1 1 1 7 5 6 2 0			
A.I.	Dlhodobý nehmotný majetok súčet (r. 04 až r. 10)	03	9 5 1 2 6 0	5 7 1 0 2 2			
			3 8 0 2 3 8	2 6 5 5 5 3			
A.I.1.	Aktivované náklady na vývoj (012) - /072, 091A/	04	2 3 9 3 3 5	1 4 1 9 1 8			
			9 7 4 1 7	1 8 9 7 8 4			
2.	Softvér (013) - /073, 091A/	05	3 3 3 7 9 8	7 9 0 9 4			
			2 5 4 7 0 4	7 5 7 6 9			
3.	Oceniteľné práva (014) - /074, 091A/	06					
4.	Goodwill (015) - /075, 091A/	07					
5.	Ostatný dlhodobý nehmotný majetok (019, 01X) - /079, 07X, 091A/	08	2 8 1 1 7				
			2 8 1 1 7				
6.	Obstarávaný dlhodobý nehmotný majetok (041) - /093/	09	3 5 0 0 1 0	3 5 0 0 1 0			
7.	Poskytnuté preddavky na dlhodobý nehmotný majetok (051) - /095A/	10					
A.II.	Dlhodobý hmotný majetok súčet (r. 12 až r. 20)	11	1 0 1 6 7 3 6 5	6 2 6 2 7 5 2			
			3 9 0 4 6 1 3	6 6 1 1 9 2 0			
A.II.1.	Pozemky (031) - /092A/	12	2 6 7 7 9 8	2 6 7 7 9 8			
				2 6 7 7 9 8			
2.	Stavby (021) - /081, 092A/	13	7 3 3 1 8 3 1	5 3 4 9 5 2 5			
			1 9 8 2 3 0 6	5 4 4 6 8 4 2			
3.	Samostatné hnuteľné veci a súbory hnuteľných vecí (022) - /082, 092A/	14	2 5 3 1 6 7 3	6 1 8 6 6 6			
			1 9 1 3 0 0 7	8 6 8 4 0 0			



Označenie a	STRANA AKTÍV b	Číslo riadku c	Bežné účtovné obdobie		Bezprostredne predchádzajúce účtovné obdobie
			1	2	3
			Brutto - časť 1 Korekcia - časť 2	Netto	Netto
4.	Pestovateľské celky trvalých porastov (025) - /085, 092A/	15			
5.	Základné stádo a ťažné zvieratá (026) - /086, 092A/	16			
6.	Ostatný dlhodobý hmotný majetok (029, 02X, 032) - /089, 08X, 092A/	17	2 7 6 9 5 9 3 0 0	1 8 3 9 5	2 0 5 1 2
7.	Obstarávaný dlhodobý hmotný majetok (042) - /094/	18			
8.	Poskytnuté preddavky na dlhodobý hmotný majetok (052) - /095A/	19	8 3 6 8	8 3 6 8	8 3 6 8
9.	Opravná položka k nadobudnutému majetku (+/- 097) +/- 098	20			
A.III.	Dlhodobý finančný majetok súčet (r. 22 až r. 32)	21	4 2 9 9 3 9 9	4 2 9 9 3 9 9	4 2 9 8 1 4 7
A.III.1.	Podielové cenné papiere a podiely v prepojených účtovných jednotkách (061A, 062A, 063A) - /096A/	22	4 2 9 9 3 9 9	4 2 9 9 3 9 9	4 2 9 8 1 4 7
2.	Podielové cenné papiere a podiely s podielovou účasťou okrem v prepojených účtovných jednotkách (062A) - /096A/	23			
3.	Ostatné realizovateľné cenné papiere a podiely (063A) - /096A/	24			
4.	Pôžičky prepojeným účtovným jednotkám (066A) - /096A/	25			
5.	Pôžičky v rámci podielovej účasti okrem prepojeným účtovným jednotkám (066A) - /096A/	26			
6.	Ostatné pôžičky (067A) - /096A/	27			
7.	Dlhové cenné papiere a ostatný dlhodobý finančný majetok (065A, 069A, 06XA) - /096A/	28			



Označenie a	STRANA AKTÍV b	Číslo riadku c	Bežné účtovné obdobie		Bezprostredne predchádzajúce účtovné obdobie	
			1	Brutto - časť 1	Netto 2	Netto 3
				Korekcia - časť 2		
8.	Pôžičky a ostatný dlhodobý finančný majetok so zostatkovou dobou splatnosti najviac jeden rok (066A, 067A, 069A, 06XA) - /096A/	29				
9.	Účty v bankách s dobou viazanosti dlhšou ako jeden rok (22XA)	30				
10.	Obstarávaný dlhodobý finančný majetok (043) - /096A/	31				
11.	Poskytnuté preddavky na dlhodobý finančný majetok (053) - /095A/	32				
B.	Obežný majetok r. 34 + r. 41 + r. 53 + r. 66 + r. 71	33	1 2 6 5 9 6 3 1	1 2 3 8 8 1 8 3		
			2 7 1 4 4 8		8 7 8 7 5 9 4	
B.I.	Zásoby súčet (r. 35 až r. 40)	34	1 6 4 9 1 5 4	1 3 8 3 1 0 6		
			2 6 6 0 4 8		1 0 0 6 9 0 9	
B.I.1.	Materiál (112, 119, 11X) - /191, 19X/	35	1 5 7 7 0 3 2	1 3 1 0 9 8 4		
			2 6 6 0 4 8		8 2 5 5 4 8	
2.	Nedokončená výroba a polotovary vlastnej výroby (121, 122, 12X) - /192, 193, 19X/	36	6 0 6 0	6 0 6 0		
					1 5 9 7 6 0	
3.	Výrobky (123) - /194/	37	6 1 6 7 9	6 1 6 7 9		
					1 6 2 6 5	
4.	Zvieratá (124) - /195/	38				
5.	Tovar (132, 133, 13X, 139) - /196, 19X/	39	4 3 8 3	4 3 8 3		
					5 3 3 6	
6.	Poskytnuté preddavky na zásoby (314A) - /391A/	40				
B.II.	Dlhodobé pohľadávky súčet (r. 42 + r. 46 až r. 52)	41	5 6 5 8 9 8	5 6 5 8 9 8		
					3 6 9 7 2 1	
B.II.1.	Pohľadávky z obchodného styku súčet (r. 43 až r. 45)	42				



Označenie a	STRANA AKTÍV b	Číslo riadku c	Bežné účtovné obdobie		Bezprostredne predchádzajúce účtovné obdobie		
			1	Brutto - časť 1		Netto 2	Netto 3
				Korekcia - časť 2			
1.a.	Pohľadávky z obchodného styku voči prepojeným účtovným jednotkám (311A, 312A, 313A, 314A, 315A, 31XA) - /391A/	43					
1.b.	Pohľadávky z obchodného styku v rámci podielovej účasti okrem pohľadávok voči prepojeným účtovným jednotkám (311A, 312A, 313A, 314A, 315A, 31XA) - /391A/	44					
1.c.	Ostatné pohľadávky z obchodného styku (311A, 312A, 313A, 314A, 315A, 31XA) - /391A/	45					
2.	Čistá hodnota zákazky (316A)	46					
3.	Ostatné pohľadávky voči prepojeným účtovným jednotkám (351A) - /391A/	47					
4.	Ostatné pohľadávky v rámci podielovej účasti okrem pohľadávok voči prepojeným účtovným jednotkám (351A) - /391A/	48					
5.	Pohľadávky voči spoločníkom, členom a združeniu (354A, 355A, 358A, 35XA) - /391A/	49					
6.	Pohľadávky z derivátových operácií (373A, 376A)	50					
7.	Iné pohľadávky (335A, 336A, 33XA, 371A, 374A, 375A, 378A) - /391A/	51	5 1 4 6 0	5 1 4 6 0	1 0 7 2 0 8		
8.	Odložená daňová pohľadávka (481A)	52	5 1 4 4 3 8	5 1 4 4 3 8	2 6 2 5 1 3		
B.III.	Krátkodobé pohľadávky súčet (r. 54 + r. 58 až r. 65)	53	1 0 3 5 7 6 1 5	1 0 3 5 2 2 1 5	7 3 0 2 6 6 2		
B.III.1.	Pohľadávky z obchodného styku súčet (r. 55 až r. 57)	54	3 8 9 2 7 3 9	3 8 8 7 3 3 9	2 4 8 4 3 4 8		
1.a.	Pohľadávky z obchodného styku voči prepojeným účtovným jednotkám (311A, 312A, 313A, 314A, 315A, 31XA) - /391A/	55	4 0 8 5 1 8	4 0 8 5 1 8	6 4 9 8 5 0		
1.b.	Pohľadávky z obchodného styku v rámci podielovej účasti okrem pohľadávok voči prepojeným účtovným jednotkám (311A, 312A, 313A, 314A, 315A, 31XA) - /391A/	56					



Označenie a	STRANA AKTÍV b	Číslo riadku c	Bežné účtovné obdobie		Bezprostredne predchádzajúce účtovné obdobie
			1	2	3
			Brutto - časť 1 Korekcia - časť 2	Netto	Netto
1.c.	Ostatné pohľadávky z obchodného styku (311A, 312A, 313A, 314A, 315A, 31XA) - /391A/	57	3 4 8 4 2 2 1	3 4 7 8 8 2 1	
			5 4 0 0		1 8 3 4 4 9 8
2.	Čistá hodnota zákazky (316A)	58	6 2 9 9 3 2 2	6 2 9 9 3 2 2	
					4 3 7 6 2 6 1
3.	Ostatné pohľadávky voči prepojeným účtovným jednotkám (351A) - /391A/	59	4 7 6 3 5	4 7 6 3 5	
					2 2 0 2 2 2
4.	Ostatné pohľadávky v rámci podielovej účasti okrem pohľadávok voči prepojeným účtovným jednotkám (351A) - /391A/	60			
5.	Pohľadávky voči spoločníkom, členom a združeniu (354A, 355A, 358A, 35XA, 398A) - /391A/	61			
6.	Sociálne poistenie (336A) - /391A/	62			
7.	Daňové pohľadávky a dotácie (341, 342, 343, 345, 346, 347) - /391A/	63	1 9 7 1	1 9 7 1	
					1 5 8 9 1 8
8.	Pohľadávky z derivátových operácií (373A, 376A)	64			
9.	Iné pohľadávky (335A, 33XA, 371A, 374A, 375A, 378A) - /391A/	65	1 1 5 9 4 8	1 1 5 9 4 8	
					6 2 9 1 3
B.IV.	Krátkodobý finančný majetok súčet (r. 67 až r. 70)	66			
B.IV.1.	Krátkodobý finančný majetok v prepojených účtovných jednotkách (251A, 253A, 256A, 257A, 25XA) - /291A, 29XA/	67			
2.	Krátkodobý finančný majetok bez krátkodobého finančného majetku v prepojených účtovných jednotkách (251A, 253A, 256A, 257A, 25XA) - /291A, 29XA/	68			
3.	Vlastné akcie a vlastné obchodné podiely (252)	69			
4.	Obstarávaný krátkodobý finančný majetok (259, 314A) - /291A/	70			



Označenie a	STRANA AKTÍV b	Číslo riadku c	Bežné účtovné obdobie		Bezprostredne predchádzajúce účtovné obdobie	
			1	2		3
			Brutto - časť 1 Korekcia - časť 2	Netto		
B.V.	Finančné účty r. 72 + r. 73	71	8 6 9 6 4	8 6 9 6 4	1 0 8 3 0 2	
B.V.1.	Peniaze (211, 213, 21X)	72	3 2 6 4	3 2 6 4	2 2 2 2	
2.	Účty v bankách (221A, 22X, +/- 261)	73	8 3 7 0 0	8 3 7 0 0	1 0 6 0 8 0	
C.	Časové rozlíšenie súčet (r. 75 až r. 78)	74	1 1 1 4 1 0 9	1 1 1 4 1 0 9	8 0 4 4 9 6	
C.1.	Náklady budúcich období dlhodobé (381A, 382A)	75	9 9 8 9	9 9 8 9	7 6 2 4 8	
2.	Náklady budúcich období krátkodobé (381A, 382A)	76	1 1 2 8 2 3	1 1 2 8 2 3	1 2 1 1 7	
3.	Príjmy budúcich období dlhodobé (385A)	77			7 1 6 1 3 1	
4.	Príjmy budúcich období krátkodobé (385A)	78	9 9 1 2 9 7	9 9 1 2 9 7		

Označenie a	STRANA PASÍV b	Číslo riadku c	Bežné účtovné obdobie 4	Bezprostredne predchádzajúce účtovné obdobie 5
	SPOLU VLASTNÉ IMANIE A ZÁVÄZKY r. 80 + r. 101 + r. 141	79	2 4 6 3 5 4 6 5	2 0 7 6 7 7 1 0
A.	Vlastné imanie r. 81 + r. 85 + r. 86 + r. 87 + r. 90 + r. 93 + r. 97 + r. 100	80	9 3 9 6 3 3 6	8 2 5 2 7 8 4
A.I.	Základné imanie súčet (r. 82 až r. 84)	81	2 0 0 0 0 0	2 0 0 0 0 0
A.I.1.	Základné imanie (411 alebo +/- 491)	82	2 0 0 0 0 0	2 0 0 0 0 0
2.	Zmena základného imania +/- 419	83		
3.	Pohľadávky za upísané vlastné imanie (-/353)	84		
A.II.	Emisné ážio (412)	85		
A.III.	Ostatné kapitálové fondy (413)	86		
A.IV.	Zákonné rezervné fondy r. 88 + r. 89	87	4 0 0 0 0	4 0 0 0 0
A.IV.1.	Zákonný rezervný fond a nedeliteľný fond (417A, 418, 421A, 422)	88	4 0 0 0 0	4 0 0 0 0
2.	Rezervný fond na vlastné akcie a vlastné podiely (417A, 421A)	89		



Označenie a	STRANA PASÍV b	Číslo riadku c	Bežné účtovné obdobie 4	Bezprostredne predchádzajúce účtovné obdobie 5
A.V.	Ostatné fondy zo zisku r. 91 + r. 92	90		
A.V.1.	Štatutárne fondy (423, 42X)	91		
2.	Ostatné fondy (427, 42X)	92		
A.VI.	Oceňovacie rozdiely z precenenia súčet (r. 94 až r. 96)	93		
A.VI.1.	Oceňovacie rozdiely z precenenia majetku a záväzkov (+/- 414)	94		
2.	Oceňovacie rozdiely z kapitálových účastín (+/- 415)	95		
3.	Oceňovacie rozdiely z precenenia pri zlúčení, splnutí a rozdelení (+/- 416)	96		
A.VII.	Výsledok hospodárenia minulých rokov r. 98 + r. 99	97	8 0 1 2 7 8 5	7 6 5 7 1 6 2
A.VII.1.	Nerozdelený zisk minulých rokov (428)	98	8 0 5 0 8 3 4	7 6 9 5 2 1 1
2.	Neuhradená strata minulých rokov (/-/429)	99	- 3 8 0 4 9	- 3 8 0 4 9
A.VIII.	Výsledok hospodárenia za účtovné obdobie po zdanení +/- r. 01 - (r. 81 + r. 85 + r. 86 + r. 87 + r. 90 + r. 93 + r. 97 + r. 101 + r. 141)	100	1 1 4 3 5 5 1	3 5 5 6 2 2
B.	Záväzky r. 102 + r. 118 + r. 121 + r. 122 + r. 136 + r. 139 + r. 140	101	1 3 6 9 2 1 0 8	1 0 8 0 6 9 1 5
B.I.	Dlhodobé záväzky súčet (r. 103 + r. 107 až r. 117)	102	1 2 0 4 0 3	1 3 4 6 5 2
B.I.1.	Dlhodobé záväzky z obchodného styku súčet (r. 104 až r. 106)	103		
1.a.	Záväzky z obchodného styku voči prepojeným účtovným jednotkám (321A, 475A, 476A)	104		
1.b.	Záväzky z obchodného styku v rámci podielovej účasti okrem záväzkov voči prepojeným účtovným jednotkám (321A, 475A, 476A)	105		
1.c.	Ostatné záväzky z obchodného styku (321A, 475A, 476A)	106		
2.	Čistá hodnota zákazky (316A)	107		
3.	Ostatné záväzky voči prepojeným účtovným jednotkám (471A, 47XA)	108		
4.	Ostatné záväzky v rámci podielovej účasti okrem záväzkov voči prepojeným účtovným jednotkám (471A, 47XA)	109		
5.	Ostatné dlhodobé záväzky (479A, 47XA)	110		
6.	Dlhodobé prijaté preddavky (475A)	111		
7.	Dlhodobé zmenky na úhradu (478A)	112		
8.	Vydané dlhopisy (473A/-/255A)	113		
9.	Záväzky zo sociálneho fondu (472)	114	6 3 6 7	5 5 2 8
10.	Iné dlhodobé záväzky (336A, 372A, 474A, 47XA)	115	1 1 4 0 3 6	1 2 9 1 2 4
11.	Dlhodobé záväzky z derivátových operácií (373A, 377A)	116		
12.	Odložený daňový záväzok (481A)	117		



Označenie a	STRANA PASÍV b	Číslo riadku c	Bežné účtovné obdobie 4	Bezprostredne predchádzajúce účtovné obdobie 5
B.II.	Dlhodobé rezervy r. 119 + r. 120	118		
B.II.1.	Zákonné rezervy (451A)	119		
	2. Ostatné rezervy (459A, 45XA)	120		
B.III.	Dlhodobé bankové úvery (461A, 46XA)	121	2 7 4 3 8 1 0	3 4 8 0 0 0 0
B.IV.	Krátkodobé záväzky súčet (r. 123 + r. 127 až r. 135)	122	3 5 6 0 1 6 7	2 6 7 9 4 8 1
B.IV.1.	Záväzky z obchodného styku súčet (r. 124 až r. 126)	123	2 7 7 3 8 7 3	2 0 7 6 7 5 0
1.a.	Záväzky z obchodného styku voči prepojeným účtovným jednotkám (321A, 322A, 324A, 325A, 326A, 32XA, 475A, 476A, 478A, 47XA)	124	1 6 7 9 3 6	2 1 1 0 3 5
1.b.	Záväzky z obchodného styku v rámci podielovej účasti okrem záväzkov voči prepojeným účtovným jednotkám (321A, 322A, 324A, 325A, 326A, 32XA, 475A, 476A, 478A, 47XA)	125		
1.c.	Ostatné záväzky z obchodného styku (321A, 322A, 324A, 325A, 326A, 32XA, 475A, 476A, 478A, 47XA)	126	2 6 0 5 9 3 7	1 8 6 5 7 1 5
	2. Čistá hodnota zákazky (316A)	127		
	3. Ostatné záväzky voči prepojeným účtovným jednotkám (361A, 36XA, 471A, 47XA)	128		
	4. Ostatné záväzky v rámci podielovej účasti okrem záväzkov voči prepojeným účtovným jednotkám (361A, 36XA, 471A, 47XA)	129		
	5. Záväzky voči spoločníkom a združeniu (364, 365, 366, 367, 368, 398A, 478A, 479A)	130		
	6. Záväzky voči zamestnancom (331, 333, 33X, 479A)	131	3 2 0 4 1 4	2 6 8 3 6 0
	7. Záväzky zo sociálneho poistenia (336A)	132	2 0 1 2 0 7	1 7 3 7 5 6
	8. Daňové záväzky a dotácie (341, 342, 343, 345, 346, 347, 34X)	133	1 7 4 3 5 6	4 6 5 1 3
	9. Záväzky z derivátových operácií (373A, 377A)	134		
	10. Iné záväzky (372A, 379A, 474A, 475A, 479A, 47XA)	135	9 0 3 1 7	1 1 4 1 0 2
B.V.	Krátkodobé rezervy r. 137 + r. 138	136	7 8 8 8 2 6	8 2 8 6 0 0
B.V.1.	Zákonné rezervy (323A, 451A)	137	1 0 3 5 7 1	9 5 2 7 7
	2. Ostatné rezervy (323A, 32X, 459A, 45XA)	138	6 8 5 2 5 5	7 3 3 3 2 3
B.VI.	Bežné bankové úvery (221A, 231, 232, 23X, 461A, 46XA)	139	6 4 7 8 9 0 2	3 6 8 4 1 8 2
B.VII.	Krátkodobé finančné výpomoci (241, 249, 24X, 473A, /-/255A)	140		
C.	Časové rozlíšenie súčet (r. 142 až r. 145)	141	1 5 4 7 0 2 1	1 7 0 8 0 1 1
C.1.	Výdavky budúcich období dlhodobé (383A)	142		
	2. Výdavky budúcich období krátkodobé (383A)	143	3 6 1 7	4 3 4 1
	3. Výnosy budúcich období dlhodobé (384A)	144	1 5 0 5 7 6 4	1 6 4 2 0 9 9
	4. Výnosy budúcich období krátkodobé (384A)	145	3 7 6 4 0	6 1 5 7 1



Označenie a	Text b	Číslo riadku c	Skutočnosť	
			bežné účtovné obdobie	
			1	2
*	Čistý obrat (časť účt. tr. 6 podľa zákona)	01	1 5 2 7 9 7 8 4	1 1 9 2 7 0 1 8
**	Výnosy z hospodárskej činnosti spolu súčet (r. 03 až r. 09)	02	1 7 2 4 3 9 5 5	1 3 7 6 5 1 2 7
I.	Tržby z predaja tovaru (604, 607)	03		
II.	Tržby z predaja vlastných výrobkov (601)	04	6 7 3 1 3 5	1 9 5 4 1 3 7
III.	Tržby z predaja služieb (602, 606)	05	1 4 6 0 6 6 4 9	9 9 7 2 8 8 1
IV.	Zmeny stavu vnútroorganizačných zásob (+/-) (účtová skupina 61)	06	- 1 0 3 1 0 9	7 1 0 9 4
V.	Aktivácia (účtová skupina 62)	07	3 5 2 7 6 4	1 1 5 4 4
VI.	Tržby z predaja dlhodobého nehmotného majetku, dlhodobého hmotného majetku a materiálu (641, 642)	08	5 4 4 4 3 6	6 6 3 2 9 2
VII.	Ostatné výnosy z hospodárskej činnosti (644, 645, 646, 648, 655, 657)	09	1 1 7 0 0 8 0	1 0 9 2 1 7 9
**	Náklady na hospodársku činnosť spolu r. 11 + r. 12 + r. 13 + r.14 + r. 15 + r. 20 + r. 21 + r. 24 + r. 25 + r. 26	10	1 6 2 9 8 3 6 3	1 3 9 4 6 4 6 7
A.	Náklady vynaložené na obstaranie predaného tovaru (504, 507)	11		
B.	Spotreba materiálu, energie a ostatných neskladovateľných dodávok (501, 502, 503)	12	5 6 0 7 1 7 5	4 8 7 5 5 9 8
C.	Opravné položky k zásobám (+/-) (505)	13	- 1 8 4 3 3 8	4 0 4 5 2 4
D.	Služby (účtová skupina 51)	14	2 7 5 6 4 9 9	2 4 1 3 4 9 6
E.	Osobné náklady (r. 16 až r. 19)	15	6 8 0 8 4 1 4	5 7 2 3 1 9 2
E.1.	Mzdové náklady (521, 522)	16	4 5 4 0 6 3 1	3 9 6 9 6 5 1
2.	Odmeny členom orgánov spoločnosti a družstva (523)	17	3 5 4 9 2 0	1 3 8 8 3 2
3.	Náklady na sociálne poistenie (524, 525, 526)	18	1 6 9 2 7 5 9	1 4 1 0 4 2 9
4.	Sociálne náklady (527, 528)	19	2 2 0 1 0 4	2 0 4 2 8 0
F.	Dane a poplatky (účtová skupina 53)	20	2 1 1 4 0	9 8 1 4
G.	Odpisy a opravné položky k dlhodobému nehmotnému majetku a dlhodobému hmotnému majetku (r. 22 + r. 23)	21	4 3 7 1 3 2	4 2 9 7 8 2
G.1.	Odpisy dlhodobého nehmotného majetku a dlhodobého hmotného majetku (551)	22	4 3 7 1 3 2	4 2 9 7 8 2
2.	Opravné položky k dlhodobému nehmotnému majetku a dlhodobému hmotnému majetku (+/-) (553)	23		
H.	Zostatková cena predaného dlhodobého majetku a predaného materiálu (541, 542)	24	7 1 9 3 1 7	4 4 8 3 1 1
I.	Opravné položky k pohľadávkam (+/-) (547)	25	- 6 0 3 0 0	
J.	Ostatné náklady na hospodársku činnosť (543, 544, 545, 546, 548, 549, 555, 557)	26	1 9 3 3 2 4	- 3 5 8 2 5 0
***	Výsledok hospodárenia z hospodárskej činnosti (+/-) (r. 02 - r. 10)	27	9 4 5 5 9 2	- 1 8 1 3 4 0



Ozna- čenie a	Text b	Číslo riadku c	Skutočnosť	
			bežné účtovné obdobie	bezprostredne predchádzajúce účtovné obdobie
			1	2
*	Pridaná hodnota (r. 03 + r. 04 + r. 05 + r. 06 + r. 07) - (r. 11 + r. 12 + r. 13 + r. 14)	28	7 3 5 0 1 0 3	4 3 1 6 0 3 8
**	Výnosy z finančnej činnosti spolu r. 30 + r. 31 + r. 35 + r. 39 + r. 42 + r. 43 + r. 44	29	6 2 8 1 8	3 1 4 4 3 5
VIII.	Tržby z predaja cenných papierov a podielov (661)	30		
IX.	Výnosy z dlhodobého finančného majetku súčet (r. 32 až r. 34)	31	4 6 5 7 8	2 2 1 0 9 0
IX.1.	Výnosy z cenných papierov a podielov od prepojených účtovných jednotiek (665A)	32	4 6 5 7 8	2 2 1 0 9 0
2.	Výnosy z cenných papierov a podielov v podielovej účasti okrem výnosov prepojených účtovných jednotiek (665A)	33		
3.	Ostatné výnosy z cenných papierov a podielov (665A)	34		
X.	Výnosy z krátkodobého finančného majetku súčet (r. 36 až r. 38)	35		
X.1.	Výnosy z krátkodobého finančného majetku od prepojených účtovných jednotiek (666A)	36		
2.	Výnosy z krátkodobého finančného majetku v podielovej účasti okrem výnosov prepojených účtovných jednotiek (666A)	37		
3.	Ostatné výnosy z krátkodobého finančného majetku (666A)	38		
XI.	Výnosové úroky (r. 40 + r. 41)	39	5 1 5 7	8 7 8 2 4
XI.1.	Výnosové úroky od prepojených účtovných jednotiek (662A)	40		8 7 8 2 3
2.	Ostatné výnosové úroky (662A)	41	5 1 5 7	1
XII.	Kurzové zisky (663)	42	1 1 0 8 3	2 5 2 1
XIII.	Výnosy z precenenia cenných papierov a výnosy z derivátových operácií (664, 667)	43		
XIV.	Ostatné výnosy z finančnej činnosti (668)	44		3 0 0 0
**	Náklady na finančnú činnosť spolu r. 46 + r. 47 + r. 48 + r. 49 + r. 52 + r. 53 + r. 54	45	1 1 6 7 8 3	9 6 3 1 4
K.	Predané cenné papiere a podiely (561)	46		
L.	Náklady na krátkodobý finančný majetok (566)	47		
M.	Opravné položky k finančnému majetku (+/-) (565)	48		
N.	Nákladové úroky (r. 50 + r. 51)	49	8 9 4 7 3	6 6 1 5 5
N.1.	Nákladové úroky pre prepojené účtovné jednotky (562A)	50		
2.	Ostatné nákladové úroky (562A)	51	8 9 4 7 3	6 6 1 5 5
O.	Kurzové straty (563)	52	2 2 5 2	1 3 0 7 7
P.	Náklady na precenenie cenných papierov a náklady na derivátové operácie (564, 567)	53		
Q.	Ostatné náklady na finančnú činnosť (568, 569)	54	2 5 0 5 8	1 7 0 8 2



Ozna- čenie a	Text b	Číslo riadku c	Skutočnosť	
			bežné účtovné obdobie	bezprostredne predchádzajúce účtovné obdobie
			1	2
***	Výsledok hospodárenia z finančnej činnosti (+/-) (r. 29 - r. 45)	55	- 5 3 9 6 5	2 1 8 1 2 1
****	Výsledok hospodárenia za účtovné obdobie pred zdanením (+/-) (r. 27 + r. 55)	56	8 9 1 6 2 7	3 6 7 8 1
R.	Daň z príjmov (r. 58 + r. 59)	57	- 2 5 1 9 2 4	- 3 1 8 8 4 1
R.1.	Daň z príjmov splatná (591, 595)	58		- 3 0 7 1 8 9
2.	Daň z príjmov odložená (+/-) (592)	59	- 2 5 1 9 2 4	- 1 1 6 5 2
S.	Prevod podielov na výsledku hospodárenia spoločníkom (+/- 596)	60		
****	Výsledok hospodárenia za účtovné obdobie po zdanení (+/-) (r. 56 - r. 57 - r. 60)	61	1 1 4 3 5 5 1	3 5 5 6 2 2

Čl. I Všeobecné informácie

I.1 **Obchodné meno účtovnej jednotky:** Asseco CEIT, a.s.
Sídlo účtovnej jednotky: Univerzitná 8661/6A, 010 08 Žilina

Účtovná jednotka vznikla 24.9.2009 a je zapísaná V Obchodnom registri Okresného súdu Žilina, Oddiel: Sa, Vložka číslo: 10692/L

Opis hospodárskej činnosti účtovnej jednotky:

1. Polygrafická výroba, sadzba a konečná úprava tlačovín
2. Kúpa tovaru na účely jeho predaja konečnému spotrebiteľovi (maloobchod) alebo iným prevádzkovateľom živností (veľkoobchod)
3. Sprostredkovateľská činnosť v oblasti obchodu
4. Sprostredkovateľská činnosť v oblasti služieb
5. Sprostredkovateľská činnosť v oblasti výroby
6. Počítačové služby
7. Služby súvisiace s počítačovým spracovaním údajov
8. Vydavateľská činnosť
9. Finančný lízing
10. Poskytovanie úverov alebo pôžičiek z peňažných zdrojov získaných výlučne bez verejnej výzvy a bez verejnej ponuky majetkových hodnôt
11. Faktoring a forfaiting
12. Prenájom nehnuteľností spojený s poskytovaním iných než základných služieb spojených s prenájomom
13. Prenájom hnuteľných vecí
14. Administratívne služby
15. Činnosť podnikateľských, organizačných a ekonomických poradcov
16. Vykonávanie mimoškolskej vzdelávacej činnosti
17. Organizovanie kultúrnych a iných spoločenských podujatí
18. Reklamné a marketingové služby
19. Výskum a vývoj v oblasti prírodných a technických vied
20. Výskum a vývoj v oblasti spoločenských a humanitných vied
21. Prieskum trhu a verejnej mienky
22. Služby súvisiace s produkciou filmov alebo videozáznamov
23. Konzultačná činnosť v oblasti informačných a komunikačných technológií
24. Informatívne testovanie, meranie, analýzy a kontroly
25. Vedenie účtovníctva
26. a iné

I.3 **Dátum schválenia účtovnej závierky za bezprostredne predchádzajúce účtovné obdobie**

24.3.2021

I.4 **Právny dôvod na zostavenie účtovnej závierky**



Riadna



Mimoriadna

I.5 **Informácie o skupine účtovných jednotiek, ak je účtovná jednotka jej súčasťou:**

Účtovná jednotka Asseco CEIT, a. s. za rok 2021 v zmysle zákona o účtovníctve 431/2002 Z. z. nemá povinnosť zostavovať konsolidovanú účtovnú závierku a konsolidovanú výročnú správu v skupine účtovných jednotiek, v ktorej je materskou účtovnou jednotkou (v zmysle § 22 ods.10) predmetného zákona.

I.6 **Informácie o počte zamestnancov**

Názov položky	Bežné účtovné obdobie	Bezprostredne predchádzajúce účtovné obdobie
Priemerný prepočítaný počet zamestnancov počas účtovného obdobia	206	195
Počet zamestnancov ku dňu, ku ktorému sa zostavuje účtovná závierka, vrátane vedúcich zamestnancov	260	244
Počet vedúcich zamestnancov (členovia štatutárneho orgánu ÚJ a vedúci zamestnanci v priamej pôsobnosti ŠO alebo člena ŠO)	17	17

Čl. II Informácie o prijatých postupoch

II.1 **Účtovná jednotka bude nepretržite pokračovať vo svojej činnosti**



áno

| nie

Ak účtovná jednotka nebude nepretržite pokračovať vo svojej činnosti, uvádza sa informácia o nesplnení predpokladu nepretržitého pokračovania vo svojej činnosti a k tomu zodpovedajúci spôsob účtovania podľa § 7 ods. 4 ZoU: xxx

II.2 Zmeny účtovných zásad a metód

Spoločnosť Asseco CEIT, a.s. v roku 2021 neuskutočnila žiadne zmeny v účtovných zásadách a metódach.

II. 4 a) Spôsob oceňovania jednotlivých zložiek majetku a záväzkov

Druh majetku / záväzkov	Spôsob ocenenia	Náklady spojené s obstaraním
DNM obstaraný kúpou	obstarávacou cenou	zahrňuje
DHM obstaraný kúpou	obstarávacou cenou	zahrňuje
Dlhodobý finančný majetok	obstarávacou cenou	
Zásoby obstarané kúpou	obstarávacou cenou	zahrňuje
Pohľadávky	nominálnou hodnotou	
Časové rozlíšenie na strane aktív súvahy	zásada vecnej a časovej súvislosti	
Záväzky	nominálnou hodnotou	
Časové rozlíšenie na strane pasív súvahy	zásada vecnej a časovej súvislosti	

Majetok, ktorý bol prešiel do spoločnosti Asseco CEIT, a.s. v súvislosti s fúziou k 1.12.2018 zo zanikajúcich dcérskych spoločností bol ocenený reálnou hodnotu v súlade so znaleckými posudkami.

II.4 b) Odhad zníženia hodnoty majetku a tvorba OP k majetku

Predpokladané riziká, straty a zníženia hodnoty, ktoré sa týkajú majetku a záväzkov, sa vyjadrujú prostredníctvom rezerv, opravných položiek a odpisov

II.4 c) Ocenenie záväzkov a stanovenie odhadu ocenenia rezerv

Pri oceňovaní majetku a záväzkov sa uplatňuje zásada opatrnosti, t.j. berú sa za základ všetky riziká, straty a zníženia hodnoty, ktoré sa týkajú majetku a záväzkov, a ktoré sú známe ku dňu, ku ktorému sa zostavuje účtovná závierka.

II.4 f) Spôsob zostavenia odpisového plánu dlhodobého majetku

Spôsob zostavenia účtovného odpisového plánu pre dlhodobý hmotný majetok a dlhodobý nehmotný majetok, doba odpisovania a použité sadzby a odpisové metódy pri stanovení účtovných odpisov:

Druh majetku	Doba odpisovania	Sadzba odpisov	Odpisová metóda
Software	72 mes.		rovnomerná
Budovy a stavby	600 mes.		rovnomerná
Zariadenia súčasťou budovy a stavieb	192 mes.		rovnomerná
Stroje a zariadenia	120 mes.		rovnomerná
Dopravné prostriedky	72 mes.		rovnomerná



Odpisový plán účtovných odpisov **dlhodobého nehmotného majetku** vychádzal z odpisového plánu zostaveného účtovnou jednotkou, ktorý vychádzal z predpokladanej doby použiteľnosti dlhodobého nehmotného majetku alebo iných objektívnych predpokladov.



Odpisový plán účtovných odpisov **dlhodobého hmotného majetku** podnikateľ zostavil interným predpisom, v ktorom vychádzal z predpokladaného opotrebenia zaraďovaného majetku zodpovedajúceho bežným podmienkam jeho používania. Odpisové sadzby pre účtovné a daňové odpisy podnikateľa sa **nerovňajú**.

Dotácie poskytnuté na obstaranie majetku

II. 4 g)

Dotácie poskytnuté na obstaranie dlhodobého majetku sa účtujú ako výnosy budúcich období a rozpúšťajú sa do výnosov v časovej a vecnej súvislosti so začiatkom odpisov z dlhodobého hmotného majetku, na obstaranie ktorého bola dotácia poskytnutá, od doby zaradenia tohto majetku do užívania. Uvedením do užívania sa rozumie aj vydanie povolenia na predčasné užívanie stavby alebo rozhodnutia o dočasnom užívaní stavby na skúšobnú prevádzku.

Čl. III Informácie, ktoré vysvetľujú a doplňujú položky súvahy

III.1 a) Prehľad o pohybe jednotlivých zložiek dlhodobého nehmotného majetku (DNM)

Tabuľka č. 1

DNM	Bežné účtovné obdobie							
	Aktivované náklady na vývoj	Softvér	Oceniiteľné práva	Goodwill	Ostatný DNM	Obstarávaný DNM	Poskyt. preddavky na DNM	Spolu
Prvotné ocenenie								
Stav na začiatku ÚO	240 692	290 834	0	0	28 117	0	0	559 643
Prírastky	0	42 964				350 010		392 974
Úbytky	0	0						0
Presuny								0
Stav na konci ÚO	240 692	333 798	0	0	28 117	350 010	0	952 617
Oprávky								
Stav na začiatku ÚO	50 908	215 065	0	0	28 117	0	0	294 090
Prírastky	47 866	39 639			0			87 505
Úbytky								0
Presuny								0
Stav na konci ÚO	98 774	254 704	0	0	28 117	0	0	381 595
Opravné položky								
Stav na začiatku ÚO	0	0	0	0	0	0	0	0
Prírastky								0
Úbytky								0
Presuny								0
Stav na konci ÚO	0	0	0	0	0	0	0	0
Zostatková hodnota								
Stav na začiatku ÚO	189 784	75 769	0	0	0	0	0	265 553
Stav na konci ÚO	141 918	79 094	0	0	0	350 010	0	571 022

Ďalšie dôležité informácie o prírastkoch, úbytkoch a presunoch dlhodobého nehmotného majetku alebo úrokoch aktivovaných ako súčasť ocenenia (obstarávacía cena, vlastné náklady) počas účtovného obdobia:

Tabuľka č. 2

DNM	Bezprostredne predchádzajúce účtovné obdobie							
	Aktivované náklady na vývoj	Softvér	Oceniiteľné práva	Goodwill	Ostatný DNM	Obstarávaný DNM	Poskyt. preddavky na DNM	Spolu
Prvotné ocenenie								
Stav na začiatku ÚO	229 148	275 834	0	0	28 117	0	0	533 099
Prírastky	11 544	15 000						26 544
Úbytky								0
Presuny								0
Stav na konci ÚO	240 692	290 834	0	0	28 117	0	0	559 643
Oprávky								
Stav na začiatku ÚO	5 158	184 533	0	0	28 117	0	0	217 808
Prírastky	45 750	30 532						76 282
Úbytky								0
Presuny								0
Stav na konci ÚO	50 908	215 065	0	0	28 117	0	0	294 090
Opravné položky								

Stav na začiatku ÚO									0
Prírastky									0
Úbytky									0
Presuny									0
Stav na konci ÚO	0	0	0	0	0	0	0	0	0
Zostatková hodnota									
Stav na začiatku ÚO	223 990	91 301	0	0	0	0	0	0	315 291
Stav na konci ÚO	189 784	75 769	0	0	0	0	0	0	265 553

Ďalšie dôležité informácie o prírastkoch, úbytkoch a presunoch dlhodobého nehmotného majetku alebo úrokoch aktivovaných ako súčasť ocenenia (obstarávacia cena, vlastné náklady) počas účtovného obdobia:

III.1 b) Prehľad o pohybe jednotlivých zložiek dlhodobého hmotného majetku (DHM)

Tabuľka č. 1

DHM	Bežné účtovné obdobie								
	Pozemky	Stavby	Samostatné hnuteľné veci a súbory HV	Pestova-teľské celky trvalých porastov	Základné stádo a ťažné zvieratá	Ostatný majetok	Obstaráva- ný DHM	Poskyt. preddavky na DHM	Spolu
Prvotné ocenenie									
Stav na začiatku ÚO	267 798	7 298 331	2 948 859	0	0	27 695	0	8 368	10 551 051
Prírastky	0	33 500	172 376			0			205 876
Úbytky	0	0	589 561			0			589 561
Presuny									0
Stav na konci ÚO	267 798	7 331 831	2 531 674	0	0	27 695	0	8 368	10 167 366
Oprávky									
Stav na začiatku ÚO	0	1 851 489	2 080 458	0	0	7 183	0	0	3 939 130
Prírastky		130 818	422 110			2 117			555 045
Úbytky			589 562			0			589 562
Presuny									0
Stav na konci ÚO	0	1 982 307	1 913 006	0	0	9 300	0	0	3 904 613
Opravné položky									
Stav na začiatku ÚO	0	0	0	0	0	0	0	0	0
Prírastky									0
Úbytky									0
Presuny									0
Stav na konci ÚO	0	0	0	0	0	0	0	0	0
Zostatková hodnota									
Stav na začiatku ÚO	267 798	5 446 842	868 401	0	0	20 512	0	8 368	6 611 921
Stav na konci ÚO	267 798	5 349 524	618 668	0	0	18 395	0	8 368	6 262 753

Ďalšie dôležité informácie o prírastkoch, úbytkoch a presunoch dlhodobého hmotného majetku alebo úrokoch aktivovaných ako súčasť ocenenia (obstarávacia cena, vlastné náklady) počas účtovného obdobia:

Tabuľka č. 2

DHM	Bezprostredne predchádzajúce účtovné obdobie								
	Pozemky	Stavby	Samostatné hnuteľné veci a súbory HV	Pestova-teľské celky trvalých porastov	Základné stádo a ťažné zvieratá	Ostatný majetok	Obstaráva- ný DHM	Poskyt. preddavky na DHM	Spolu
Prvotné ocenenie									
Stav na začiatku ÚO	267 798	7 154 350	3 031 480	0	0	27 695	0	8 368	10 489 691
Prírastky		143 981	182 068						326 049
Úbytky			264 689						264 689
Presuny									0

Stav na konci ÚO	267 798	7 298 331	2 948 859	0	0	27 695	0	8 368	10 551 051
Oprávky									
Stav na začiatku ÚO	0	1 721 588	2 024 640	0	0	5 067	0	0	3 751 295
Prírastky		129 901	320 507			2 116			452 524
Úbytky			264 689						264 689
Presuny									0
Stav na konci ÚO	0	1 851 489	2 080 458	0	0	7 183	0	0	3 939 130
Opravné položky									
Stav na začiatku ÚO									0
Prírastky									0
Úbytky									0
Presuny									0
Stav na konci ÚO	0	0	0	0	0	0	0	0	0
Zostatková hodnota									
Stav na začiatku ÚO	267 798	5 432 762	1 006 840	0	0	22 628	0	8 368	6 738 396
Stav na konci ÚO	267 798	5 446 842	868 401	0	0	20 512	0	8 368	6 611 921

Ďalšie dôležité informácie o prírastkoch, úbytkoch a presunoch dlhodobého hmotného majetku alebo úrokoch aktivovaných ako súčasť ocenenia (obstarávacía cena, vlastné náklady) počas účtovného obdobia:

III.1 f) Informácie o štruktúre dlhodobého finančného majetku

Obchodné meno a sídlo spoločnosti, v ktorej má ÚJ umiestnený DFM	Bežné účtovné obdobie				
	Podiel ÚJ (v %) na		Hodnota VI ÚJ, v ktorej má ÚJ umiestnený DFM	VH ÚJ, v ktorej má ÚJ umiestnený DFM	Účtovná hodnota
	ZI	hlasovac. právach			
Účtovné jednotky s rozhodujúcim vplyvom					
Asseco CEIT CZ, s.r.o.	100,00%		4 672 142	14 826	4 298 735
CEIT, n.o.	100,00%				664
Účtovné jednotky so spoločným rozhodujúcim vplyvom					
Účtovné jednotky s podstatným vplyvom					
Obstarávaný DFM na účely vykonania vplyvu v inej ÚJ					
Dlhodobý finančný majetok spolu					4 299 399

Ďalšie dôležité informácie (napr. podiel na iných zložkách vlastného imania):

III.1 g), i), j) Informácie o dlhodobom finančnom majetku

Tabuľka č. 1

Dlhodobý finančný majetok	Bežné účtovné obdobie								
	Podiel. CP a podiely v dcérskej ÚJ	Podielové CP a podiely v spoločnosti s podstatným vplyvom	Ostatné dlhodobé CP a podiely	Pôžičky ÚJ v rámci podielovej účasti	Ostatný DFM	Pôžičky s dobou splatnosti najviac jeden rok	Obstarávaný DFM	Poskytnuté pred-davky na DFM	Spolu
Prvotné ocenenie									
Stav na začiatku	23 147	0	4 275 000	0	0	0	0	0	4 298 147
Prírastky	1 252								1 252
Úbytky	0								0
Presuny									0
Stav na konci	24 399	0	4 275 000	0	0	0	0	0	4 299 399
Opravné položky									
Stav na začiatku	0	0	0	0	0	0	0	0	0
Prírastky									0

Úbytky									0
Presuny									0
Stav na konci	0	0	0	0	0	0	0	0	0
Účtovná hodnota									
Stav na začiatku	23 147	0	4 275 000	0	0	0	0	0	4 298 147
Stav na konci	24 399	0	4 275 000	0	0	0	0	0	4 299 399

Ďalšie dôležité informácie o dlhodobom finančnom majetku:

Tabuľka č. 2

Dlhodobý finančný majetok	Bezprostredne predchádzajúce účtovné obdobie								
	Podiel. CP a podiely v dcérskej ÚJ	Podielové CP a podiely v spoločnosti s podstatným vplyvom	Ostatné dlhodobé CP a podiely	Pôžičky ÚJ v rámci podielovej účasti	Ostatný DFM	Pôžičky s dobou splatnosti najviac jeden rok	Obstarávaný DFM	Poskytnuté pred-davky na DFM	Spolu
Prvotné ocenenie									
Stav na začiatku	23 885	0	0	0	0	0	0	0	23 885
Prírastky			4 275 000						4 275 000
Úbytky	738								738
Presuny									0
Stav na konci	23 147	0	4 275 000	0	0	0	0	0	4 298 147
Opravné položky									
Stav na začiatku	0	0	0	0	0	0	0	0	0
Prírastky									0
Úbytky									0
Presuny									0
Stav na konci	0	0	0	0	0	0	0	0	0
Účtovná hodnota									
Stav na začiatku	23 885	0	0	0	0	0	0	0	23 885
Stav na konci	23 147	0	4 275 000	0	0	0	0	0	4 298 147

Ďalšie dôležité informácie o dlhodobom finančnom majetku:

III.1 q) Informácie o hodnote pohľadávok do a po lehote splatnosti

Pohľadávky podľa zostatkovej doby splatnosti	Bežné účtovné obdobie	Bezprostredne predchádzajúce účtovné obdobie
Pohľadávky po lehote splatnosti	91 769	214 081
Pohľadávky so zostatkovou dobou splatnosti do jedného roka vrátane	10 265 846	7 161 798
Krátkodobé pohľadávky spolu	10 357 615	7 375 879
Pohľadávky so zostatkovou dobou splatnosti jeden rok až päť rokov	227 434	369 721
Pohľadávky so zostatkovou dobou splatnosti nad päť rokov		
Dlhodobé pohľadávky spolu	227 434	369 721

III.1 t) Informácie o krátkodobom finančnom majetku

Tabuľka č. 1

Názov položky	Bežné účtovné obdobie	Bezprostredne predchádzajúce účtovné obdobie
Pokladnica, ceniny	3 264	2 222
Bežné účty v banke alebo v pobočke zahraničnej banky	83 700	106 080
Vkladové účty v banke alebo v pobočke zahraničnej banky termínované		
Peniaze na ceste		

Spolu	86 964	108 302
-------	--------	---------

Ďalšie dôležité informácie o krátkodobom finančnom majetku:

Zákazková výroba

Informácie o zákazkovej výrobe a o zákazkovej výstavbe nehnuteľností určenej na predaj

Názov položky	Za bežné účtovné obdobie	Za bezprostredne predchádzajúce účtovné obdobie	Sumár od začiatku zákazkovej výroby až do konca bežného účtovného obdobia
Výnosy zo zákazkovej výroby	8 714 917	4 689 715	24 901 237
Náklady na zákazkovú výrobu	5 099 044	3 267 583	16 330 041
Hrubý zisk / hrubá strata	3 615 873	1 422 132	8 571 196

Hodnota zákazkovej výroby	Za bežné účtovné obdobie	Sumár od začiatku zákazkovej výroby až do konca bežného účtovného obdobia
Výfakturované nároky za vykonanú prácu na zákazkovej výrobe	6 775 356	22 483 109
Úprava nárokov podľa stupňa dokončenia alebo metódou nulového zisku	1 939 561	2 418 128
Suma prijatých preddavkov	806 721	1 157 515
Suma zadržanej platby		

III.1 y) Informácie o významných položkách časového rozlíšenia na strane aktív

Opis položky časového rozlíšenia	Bežné účtovné obdobie	Bezprostredne predchádzajúce účtovné obdobie
Náklady budúcich období dlhodobé, z toho:	9 989	12 118
VB leasing-úroky	0	0
leasingy-ČSOB, UniCredit	3 390	4 179
služby - SW Geotech, exe		0
poistenie majetku - QBE, Colonnade Insurance	6 599	7 332
ostatné	0	607
Náklady budúcich období krátkodobé, z toho:	112 823	76 247
poistenie majetku, cestovné poistenie	39 725	42 069
služby-nájom priestorov,zariadení		2 453
služby-SW progr.MRP,KROS,Geotech,exe,	62 977	22 175
ost.sluzby - rekl.kampaň,tlačoviny,domény	2 917	582
leasingy-ČSOB, UniCredit	3 785	5 187
ostatné	3 418	3 781
Príjmy budúcich období dlhodobé, z toho:		
Príjmy budúcich období krátkodobé, z toho:	991 297	716 131
UPSvAR-prisp.na podporu zam.		1 798
Dohadná položka výnosová - nevyfakturované komerčné projekty	707 549	289 428
Dohadná položka výnosová - výnosy z dotačných projektov	283 748	424 905
Vrátka preplatku poistného		0

Ďalšie dôležité informácie o položkách časového rozlíšenia na strane aktív:

III.2 a) Informácie o vlastnom imaní

Tabuľka č. 1

Text	BO	PO
Základné imanie celkom	200 000	200 000
Počet akcií (a.s.)	100	100
Menovitá hodnota akcie (a.s.)	2 000	2 000
Počet akcií upísaných počas účtovného obdobia		
Hodnota akcií upísaných počas účtovného obdobia		

Zisk na akciu, alebo na podiel na základnom imaní		
Hodnota upísaného vlastného imania	200 000	200 000
Hodnota splateného základného imania	200 000	200 000

Ďalšie dôležité informácie o základnom imaní (najmä práva spojené s jednotlivými druhmi akcií v a. s., informácie o inom titule zmeny VI počas účtovného obdobia):

Tabuľka č.3

Názov položky	Bezprostredne predchádzajúce účtovné obdobie	
Účtovný zisk		355 622
Rozdelenie účtovného zisku	Bežné účtovné obdobie	
Prídel do zákonného rezervného fondu		
Prídel do štatutárnych a ostatných fondov		
Prídel do sociálneho fondu		
Prídel na zvýšenie základného imania		
Uhrada straty minulých období		
Prevod do nerozdeleného zisku minulých rokov		355 622
Rozdelenie podielu na zisku spoločníkom, členom		0
Iné		
Spoľu		355 622

III.2 b) Informácie o rezervách

Rezervy sa účtujú v očakávanej výške záväzku. Ku dňu, ku ktorému sa zostavuje účtovná závierka, sa posudzuje ich výška a odôvodnenosť.

Účtovná jednotka predpokladá, že rezervy vytvorené v účtovnom roku 2021 budú použité v nasledujúcom účtovnom období v r. 2022

Tabuľka č. 1

Názov položky	Bežné účtovné obdobie				Stav na konci na konci účtovného obdobia
	Stav na začiatku účtovného obdobia	Tvorba	Použitie	Zrušenie	
Dlhodobé rezervy, z toho:					
Krátkodobé rezervy, z toho:	828 600	785 362	187 401	637 735	788 826
nevyčerpané dovolenky	95 277	103 571	81 822	13 455	103 571
ročné odmeny	106 380	119 000	78 146	28 234	119 000
rezerva na nadčasy	0	33 223			33 223
audit ÚZ	8 600	10 500	8 595	5	10 500
reklamácie a záručné opravy	614 879	519 068	18 838	596 041	519 068
odkup ľahačov	0				
zmluvné pokuty	3 464				3 464

Tabuľka č. 2

Názov položky	Bezprostredne predchádzajúce účtovné obdobie				Stav na konci na konci účtovného obdobia
	Stav na začiatku účtovného obdobia	Tvorba	Použitie	Zrušenie (resp. preúčtovanie do KD rezerv)	
Dlhodobé rezervy, z toho:					
Krátkodobé rezervy, z toho:	1 419 015	825 136	795 976	619 575	828 600
nevyčerpané dovolenky	93 656	95 277	82 507	11 149	95 277
ročné odmeny	221 000	106 380	141 000	80 000	106 380
audit ÚZ	10 500	8 600	8 795	1 705	8 600
reklamácie a záručné opravy	686 037	614 879	563 674	122 363	614 879
odkup ľahačov	404 358			404 358	
zmluvné pokuty	3 464				3 464

Ďalšie dôležité informácie o rezervách (napr. predpokladaný rok použitia rezerv):

III.2 c), Informácie o výške záväzkov do a po lehote splatnosti

Dlhodobé

Názov položky	BO	PO
Závazky do lehoty splatnosti	2 864 213	3 614 652
Závazky po lehote splatnosti	0	0

Krátkodobé

Názov položky	BO	PO
Závazky do lehoty splatnosti	9 863 666	6 113 156
Závazky po lehote splatnosti	175 403	250 507

Ďalšie dôležité informácie o záväzkoch:**III.2 d) Informácie o záväzkoch**

Tabuľka č. 1

Názov položky	BO		PO	
	Závazky so zostatkovou dobou splatnosti nad 5 rokov	Závazky so zostatkovou dobou splatnosti 1 až 5 rokov	Závazky so zostatkovou dobou splatnosti nad 5 rokov	Závazky so zostatkovou dobou splatnosti 1 až 5 rokov
Dlhodobé záväzky spolu		2 864 213		3 614 652
Závazky z obchodného styku voči prepojeným ÚJ				
Závazky z obchod. styku v rámci podielovej účasti okrem vyššie uvedených záväzkov				
Ostatné záväzky z obchodného styku				
Čistá hodnota zákazky				
Ostatné záväzky voči prepojeným ÚJ				
Ostatné záväzky v rámci podielovej účasti okrem záväzkov voči prepojeným ÚJ				
Ostatné dlhodobé záväzky				
Dlhodobé prijaté preddavky				
Dlhodobé zmenky na úhradu				
Vydané dlhopisy				
Závazky zo sociálneho fondu		6 367		5 528
Iné dlhodobé záväzky		114 036		129 124
Dlhodobé záväzky z derivátových operácií				
Dlhodobé bankové úvery		2 743 810		3 480 000

Tabuľka č. 2

Názov položky	BO		PO	
	Závazky so zostatkovou dobou splatnosti do 1 roka vrátane	Závazky po lehote splatnosti	Závazky so zostatkovou dobou splatnosti do 1 roka vrátane	Závazky po lehote splatnosti
Krátkodobé záväzky spolu	9 863 666	175 403	6 363 663	250 507
Závazky z obchodného styku voči prepojeným ÚJ	167 936	0	211 035	0

Závazky z obchod. styku v rámci podielovej účasti okrem vyššie uvedených záväzkov				
Ostatné záväzky z obchodného styku	2 430 534	175 403	1 865 715	250 507
Ostatné záväzky voči prepojeným ÚJ				
Ostatné záväzky v rámci podielovej účasti okrem záväzkov voči prepojeným				
Závazky voči spoločníkom a združeniu	0		0	
Závazky voči zamestnancom	320 414		268 360	
Závazky zo soc.poistenia	201 207		173 756	
Daňové záväzky a dotácie	174 356		46 513	
Závazky z derivátových operácií				
Iné záväzky	90 317		114 102	
Bežné bankové úvery	6 478 902		3 684 182	
Krátkodobé finančné výpomoci				

Ďalšie dôležité informácie o záväzkoch:

III.1 s) a III.2 f) Informácie o odloženej daňovej pohľadávke alebo o odloženom daňovom záväzku

Názov položky	Bežné účtovné obdobie	Bezprostredne predchádzajúce účtovné obdobie
Dočasné rozdiely medzi účtovnou hodnotou majetku a daňovou základňou, z toho:	570 766	833 276
odpočítateľné	271 448	523 603
zdaniteľné	299 318	309 673
Dočasné rozdiely medzi účtovnou hodnotou záväzkov a daňovou základňou, z toho:	103 571	808 427
odpočítateľné	103 571	808 427
zdaniteľné		
Možnosť umorovať daňovú stratu v budúcnosti		227 707
Možnosť previesť nevyužitú daňovú odpočty (Superdopočet)	1 715 705	
Sadzba dane z príjmov (v %)	21	21
Odložená daňová pohľadávka	514 438	262 513
Uplatnená daňová pohľadávka	-251 924	-11 652
Zaúčtovaná ako náklad	-251 924	-11 652
Zaúčtovaná do vlastného imania		
Odložený daňový záväzok		
Zmena odloženého daňového záväzku		
Zaúčtovaná ako náklad		
Zaúčtovaná do vlastného imania		
Iné		

Ďalšie dôležité informácie týkajúce sa odloženej daňovej pohľadávky / záväzku:

III.2 g) Informácie o záväzkoch zo sociálneho fondu

Názov položky	Bežné účtovné obdobie	Bezprostredne predchádzajúce účtovné obdobie
Začiatkový stav sociálneho fondu	5 528	29 927
Tvorba sociálneho fondu na ťarchu nákladov	38 501	20 945
Tvorba sociálneho fondu zo zisku		
Ostatná tvorba sociálneho fondu		
Tvorba sociálneho fondu spolu	38 501	20 945
Čerpanie sociálneho fondu	37 662	45 344
Konečný zostatok sociálneho fondu	839	-24 399
Konečný stav sociálneho fondu	6 367	5 528

Ďalšie dôležité informácie týkajúce sa záväzkov zo sociálneho fondu:

III.2 i) Informácie o bankových úveroch, pôžičkách a krátkodobých finančných výpomociach

Tabuľka č. 1

Názov položky	Úrok p. a. (v %)	Dátum splatn.	Suma istiny	
			BO	PO
			v príslušnej mene	v príslušnej mene
			v mene EUR	v mene EUR
Dlhodobé bankové úvery				
Zmluva o úvere UniCredit Bank-stavebný úver (dlhodobá časť)	3M Euribor + 1,55%	30.1.2022	0,00	30 000,00
Zmluva o úvere UniCredit Bank-investičný úver I. (dlhodobá časť)	1,10%	30.1.2025	2 218 800,00	3 450 000
Zmluva o úvere UniCredit Bank-investičný úver II. (dlhodobá časť)	3M Euribor + 1,20%	31.12.2024	525 010,00	0
Krátkodobé bankové úvery				
Zmluva o úvere UniCredit Bank-stavebný úver (krátkodobá časť)	3M Euribor + 1,55%	30.1.2022	30 000,00	360 000,00
Zmluva o úvere UniCredit Bank-investičný úver I. (krátkodobá časť)	1,10%	31.12.2022	1 065 600,00	900 000,00
UniCredit bank - Zmluva o Úverovom rámci (kontokorentný úver)	3M Euribor + 0,9%	xxx	2 878 381,00	2 422 716,00
Zmluva o úvere UniCredit Bank-investičný úver II. (krátkodobá časť)	3M Euribor + 1,20%	31.12.2022	174 990,00	0,00
Zmluva o úvere - úver zabezpečený zárukou EXIMBANKA SK	1,10%	31.12.2022	2 328 826,00	0,00
UniCredit bank - kreditné karty	17,70%	xxx	1 106,00	1 466,00
Dlhodobé pôžičky				
Krátkodobé pôžičky				
Krátkodobé finančné výpomoci				

Ďalšie dôležité informácie týkajúce sa úverov, pôžičiek a krátkodobých finančných výpomocí:

III.2 j) Informácie o významných položkách časového rozlíšenia na strane pasív

Opis položky časového rozlíšenia	BO	PO
Výdavky bud. období dlhodobé, z toho:		
Výdavky bud. období krátkodobé, z toho:	3 617	4 341
cestovné poistenie	3 617	4 341
ost.sluzby		
Výnosy bud. období dlhodobé, z toho:	1 505 764	1 642 099
dotácie zo ŠR-investičná	1 505 764	1 642 099
Výnosy bud. období krátkodobé, z toho:	37 640	61 571
dotácia zo ŠR investičná	37 640	59 793
dotácia APVV	0	0
nájmy, servis a údržba SW	0	1 778

Ďalšie dôležité informácie o významných položkách časového rozlíšenia na strane pasív:

III.4 Informácie o majetku prenajatom formou finančného prenájmu

Názov	Bežné účtovné obdobie			Bezprostredne predchádzajúce účtovné obdobie		
	Splatnosť			Splatnosť		
	do 1 roka vrátane	1 - 5 rokov vrátane	viac ako 5 rokov	do 1 roka vrátane	1 - 5 rokov vrátane	viac ako 5 rokov
Istina	79 474	110 635		100 863	124 945	
Finančný náklad	3 785	3 390		5 187	4 179	
Spolu	83 259	114 025		106 050	129 124	

Ďalšie dôležité informácie o majetku prenajatom formou finančného prenájmu:

III.5 f), g) Informácie o daniach z príjmov

Názov položky	BO			PO		
	Základ dane	Daň	Daň v %	Základ dane	Daň	Daň v %
Výsledok hospodárenia pred zdanením, z toho:	891 626	x	x	36 781	x	x
Teoretická daň	x	187 241	21	x	7 724	21
Daňovo neuznané náklady	1 303 002	273 630		1 373 414	288 417	
Výnosy nepodliehajúce dani	-1 463 836	-307 406		-1 637 902	-343 959	
Vplyv nevykázanej odlož. daň. pohľadávky						
Umorenie daňovej straty	-221 635	-46 543		0	0	
Zmena sadzby dane						
Iné (zápočet daň.licencie, Superdodpočet)	-509 157	-106 923				
Spolu	0	0		-227 707	-47 818	
Splatná daň z príjmov	x	0		x	-307 731	
Odložená daň z príjmov	x	-251 924		x	-11 652	
Celková daň z príjmov	x	-251 924		x	-319 383	

Čl. IV Informácie, ktoré vysvetľujú a dopĺňajú položky výkazu ziskov a strát

IV.1 a) a IV.4 Informácie o tržbách

Oblasť odbytu	Ostatné vzdelávanie,školenia, vydavateľ.činnosť		Vývoj_inform.testovania,merania, analýzy,program.sprac. údajov, poradenstvo,konzultácie		Služby_zabezpeč.správu,riadenie podnik.činn.,podpora obchodu,managementu		Prenájom nehnuteľností,hnuteľ.vecí, SW	
	BO	PO	BO	PO	BO	PO	BO	PO
Slovensko	32 049	44 538	2 857 117	1 514 651	0	0	330 144	352 624
EU	26 939	7 922	3 801 251	2 742 229	269 400	294 700	121 731	10 366
Spolu	58 988	52 460	6 658 368	4 256 880	269 400	294 700	451 875	362 990

Oblasť odbytu	Účtovné a doplnkové porad.konzult. služby		Poistné služby		Predaj tovaru		Predaj vl.výrobkov	
	BO	PO	BO	PO	BO	PO	BO	PO
Slovensko	0	0	0	0	0	0	199 434	404 546
EU	0	0	0	0	0	0	1 057 091	3 304 460
Spolu	0	0	0	0	0	0	1 256 525	3 709 006

Oblasť odbytu	Predaj materiálu (náhradné diely)		Konštrukčné,inžinier. a dokument.práce,implementácie		Servisné služby,opravy,úpravy		Služby_3D merania,skenovanie,digitalizácia,s imulácie	
	BO	PO	BO	PO	BO	PO	BO	PO
Slovensko	300 155	347 196	50 748	187 317	3 012 625	2 585 410	213 516	69 873
EU	236 728	175 923	263 581	342 264	1 124 558	296 440	69 047	31 238
Spolu	536 883	523 119	314 329	529 581	4 137 183	2 881 850	282 563	101 111

Ďalšie dôležité informácie o výnosoch:

IV.1 c),d),f) Informácie o výnosoch pri aktivácii nákladov a o výnosoch z hospodárskej činnosti, finančných výnosov a výnosov, ktoré majú výnimočný rozsah alebo výskyt

Názov položky	BO	PO
Významné položky pri aktivácii nákladov, z toho:	350 010	11 544
aktivácia nákladov na vývoj rozvojových projektov	350 010	11 544
Ostatné významné položky výnosov z hospodárskej činnosti, z toho:	3 016 834	1 039 565
zúčt.dotácií do výnosov	1 130 018	1 069 505
poistné plnenia,vratky nespoteb.poisť.	27 226	2 575
prijaté úhrady z vyrad.pohľadávok	0	0
predaj obchod.podielov		
predaj HM	7 548	139 167
ostatné výnosy z HČ	12 836	20 099
zákazková výroba (tvorba, rozpúšťanie)	1 939 561	-262 875
zmena stavu nedokonč.výroby	-153 700	80 554
zmena stavu hotových výrobkov	50 591	-9 460
materiál vyrobený vo vlastnej réžii	2 754	0
Finančné výnosy, z toho:	62 818	314 435
Kurzové zisky, z toho:	11 083	2 521
Kurzové zisky ku dňu, ku ktorému sa zostavuje účtovná závierka	11 083	2 521

Ostatné významné položky finančných výnosov, z toho:	51 735	311 914
podiely na zisku	46 578	221 090
úroky z poskytnutých pôžičiek, úroky v banke	5 157	87 824
Ostatné finančné výnosy		3 000
Výnosy, ktoré majú výnimočný rozsah alebo výskyt		

Ďalšie dôležité informácie o výnosoch pri aktivácii nákladov, o výnosoch z hospodárskej činnosti, finančných výnosov a výnosov, ktoré majú výnimočný rozsah alebo výskyt:

Informácie o nákladoch

IV.1 e), g) - i)

Názov položky	Bežné účtovné obdobie	Bezprostredne predchádzajúce účtovné obdobie
Náklady za poskytnuté služby, z toho:	2 756 499	2 413 496
Náklady voči audítorovi / audítorskej spoločnosti, z toho:	21 163	29 438
náklady za overenie individuálnej účtovnej závierky	21 163	20 938
iné uisťovacie audítorské služby		8 500
daňové poradenstvo		
ostatné neaudítorské služby, právna pomoc		
Ostatné významné položky nákladov za poskytnuté služby, z toho:	2 735 336	2 384 058
nájom SW	261 423	176 135
nájom strojov, prístrojov, zariadení, vozidiel	16 830	17 100
nájom byt. a nebyt. priestorov, haly	194 256	81 480
cestovné náklady, prepravné, ubyt. Na SC	277 338	218 533
náklady na reprezentačné	44 061	24 811
opravy a údržba vozidiel, zariadení, budov	205 593	153 660
analýza, štúdie projektov, programátor. služby, nákup projekt. služieb	975 964	889 166
reklama, inzercia	13 733	9 863
grafické a tlač. služby	5 487	5 959
porad. a konzult. služby, sprostredk. služby, sprac. účt.,	519 830	634 624
preklady, štúdie, expertízy	11 956	3 213
školenia, semináre, konferencie, veľtrhy, výstavy	56 999	25 055
služby telekom., internet, domény, web stránky, pošt. služba	77 545	58 683
SW služby, licencie	8 446	19 854
bezpečnosť. služba, služby BOZP a PO, prac. zdrav. služba	3 002	2 553
upratovanie, vývoz odpadu	1 122	3 336
ostatné služby	61 751	60 033
Osobné náklady, z toho:	6 808 414	5 723 192
Mzdy	4 540 631	3 969 651
Ostatné sociálne náklady	1 336	257
Zákonne sociálne zabezpečenie	1 911 527	1 614 452
Odmeny členov org. spoločnosti	354 920	138 832
Ostatné významné položky nákladov z hospodárskej činnosti, z toho:	1 126 275	925 117
odpisy-budovy, hmotný majetok, nehmotný majetok, pohľadávok	437 132	429 782
ZC predaného majetku	205 417	99 024
opravné položky k pohľadávkam a zásobám	-244 638	404 524
poistenie majetku, cestovné poistenie	67 621	77 352
ostatné nákl. a HC-odkup. tahačov, reklamácie a záručné opravy	140 427	-440 936
predaný materiál	513 900	349 287

členské poplatky	6 416	6 084
Finančné náklady, z toho:	2 252	13 077
Kurzové straty, z toho:	2 252	13 077
kurzové straty ku dňu, ku ktorému sa zostavuje účtovná závierka	1 581	9 840
Ostatné významné položky finančných nákladov, z toho:	114 531	83 237
úroky z úverov	89 473	66 155
predané podiely		
bankové poplatky	25 058	17 082
Náklady, ktoré majú výnimočný rozsah alebo výskyt, z toho:	5 607 176	4 875 598
Materiálové náklady	5 535 957	4 804 956
Náklady na energje	71 219	70 642

IV. 4 Informácie o čistom obrate

Názov položky	Bežné účtovné obdobie	Bezprostredne predchádzajúce účtovné obdobie
Tržby za vlastné výroby	673 135	1 954 137
Tržby z predaja služieb	14 606 649	9 972 881
Tržby za tovar		
Výnosy zo zákazky		
Výnosy z nehnuteľnosti na predaj		
Iné výnosy zahrňované do čistého obratu		
Čistý obrat celkom	15 279 784	11 927 018

Čl. VII Informácie o ekonomických vzťahoch účtovnej jednotky a spriaznených osôb

VII.1 a) Informácie o ekonomických vzťahoch účtovnej jednotky a spriaznených osôb

Bežné obdobie		Druh transakcie		Hodnotové vyjadrenie obchodu	
Spoločnosť				obrat	zostatok
Asseco CEIT CZ, s.r.o.	VT	Zásoby materiálu, výrobkov a tovaru	656 831	0	
	VT	Služby - poradenstvo v oblasti manažmentu, správy financií, marketingu a IKT	269 400	18 200	
	VT	Služby - prenájom	6 443	900	
	VT	Služby - ostatné služby	861 485	347 418	
	VT	Finančný majetok	46 578	46 578	
	NT	Služby - ostatné služby	3 399	0	
Asseco Central Europe, a. s.	NT	Zásoby materiálu, výrobkov a tovaru	2 206	0	
	VT	Služby - prenájom	28 531	0	
	NT	Služby - ostatné služby	73 000	73 000	
Asseco Solutions, a. s.	NM	Nehmotný majetok (nákup)	1	0	
	VT	Služby - prenájom	24 415	0	
	NT	Služby - ostatné služby	9 855	0	
exe, a.s.	NM	Nehmotný majetok (nákup)	22 963	0	
	NT	SW a licencie	57 879	11 845	
EdgeCom, a.s.	VT	Služby - prenájom	25 423	0	
	VT	Služby - ostatné služby	37 000	35 000	
	NT	Služby - ostatné služby	109 770	11 877	
	NM	Nehmotný majetok (nákup)	20 000	1 250	

VT - výnosová transakcia, NT - nákladová transakcia, NM - nehmotný majetok Obstarávacia cena (nákup)

Predchádzajúce obdobie		Druh transakcie		Hodnotové vyjadrenie obchodu	
Spoločnosť				obrat	zostatok
Asseco CEIT CZ, s.r.o.	VT	Zásoby materiálu, výrobkov a tovaru	3 436 769	103 362	
	VT	Služby - inštalácie, implementácie, servis, opravy a údržby	1 679 986	479 172	
	VT	Služby - poradenstvo v oblasti manažmentu, správy financií, marketingu a IKT	316 500	66 900	
	VT	Služby - ostatné služby	18 200	0	
	VT	Služby - prenájom	7 420	417	
	VT	Úvery a pôžičky	68 943	0	
	VT	Finančný majetok	221 096	0	
	NT	Služby - inštalácie, implementácie, servis, opravy a údržby	3 100	2 000	
	NT	Služby - ostatné služby	1 384	0	
	NT	Zásoby materiálu, výrobkov a tovaru	93 456	0	
	Asseco Central Europe, a. s.	VT	Zásoby materiálu, výrobkov a tovaru	3 000	0
		VT	Služby - prenájom	28 531	0
NT		Služby - inštalácie, implementácie, servis, opravy a údržby	224 480	166 880	
NT		Služby - ostatné služby	1 121	0	
Asseco Solutions, a. s.	VT	Zásoby materiálu, výrobkov a tovaru	73	0	
	VT	Služby - prenájom	24 115	0	
exe, a.s.	NT	SW a licencie	39 269	5 899	
EdgeCom, a.s.	VT	Služby - prenájom	22 499	0	
	NT	Služby - inštalácie, implementácie, servis, opravy a údržby	53 745	417	
	NT	SW a licencie	9 583	0	

VII. 2

VT - výnosová transakcia, NT - nákladová transakcia

Druh príjmu, výhody	Hodnota príjmu, výhody súčasných členov orgánov			Hodnota príjmu, výhody bývalých členov orgánov		
	štátutárneho	dozorného	iného	štátutárneho	dozorného	iného
	Časť 1 - BO			Časť 1 - BO		
	Časť 2 - PO			Časť 2 - PO		
Odmeny	354 920					
	138 832					

Ďalšie dôležité informácie o príjmoch a výhodách členov štatutárnych orgánov, dozorných orgánov a iného orgánu účtovnej jednotky (napr. hlavné podmienky, na základe ktorých boli záruky, iné zabezpečenia a pôžičky poskytnuté):

Čl. VIII Ostatné informácie

VIII. 1 Informácie o výlučných právach alebo osobitných právach udelených účtovnej jednotke

Ďalšie informácie týkajúce sa údelných výlučných práv alebo osobitných práv, a práv poskytovať služby vo verejnom záujme (formy prijatej náhrady, účtovné zásady použité pri prideľovaní nákladov a výnosov, všetky druhy činností účtovnej jednotky):

Čl. IX Prehľad o pohybe vlastného imania

Tabuľka č.1

Položka vlastného imania	Bežné účtovné obdobie				
	Stav na začiatku účtovného obdobia	Prírastky	Úbytky	Presuny	Stav na konci účtovného obdobia
Základné imanie v OR SR	200 000	0	0	0	200 000
Zmena základného imania	0	0	0	0	0
Pohľadávky za upísané VI	0	0	0	0	0
Emisné ážio	0	0	0	0	0
Zákonné rezervné fondy	40 000	0	0	0	40 000
Ostatné kapitálové fondy	0	0	0	0	0
Oceňovacie rozdiely nezahnuté do výsl. hospod.	0	0	0	0	0
Oceňovacie rozdiely z kapitálových účastín	0	0	0	0	0
Ostatné fondy tvor. zo zisku	0	0	0	0	0
Nerozdelený zisk minulých r.	7 695 211	355 622	0	0	8 050 833
Neuhradená strata minulých r.	-38 049	0	0	0	-38 049
VH bežného účt. obdobia	355 622	1 143 551	0	-355 622	1 143 551
Vyplatené dividendy	0	0	0	0	0
Ostatné položky VI	0	0	0	0	0
Účet 491 - VI FO - podnikateľa	0	0	0	0	0

Tabuľka č.2

Položka vlastného imania	Bezprostredne predchádzajúce účtovné obdobie				
	Stav na začiatku účtovného obdobia	Prírastky	Úbytky	Presuny	Stav na konci účtovného obdobia
Základné imanie v OR SR	200 000	0	0	0	200 000
Zmena základného imania	0	0	0	0	0
Pohľadávky za upísané VI	0	0	0	0	0
Emisné ážio	0	0	0	0	0
Zákonné rezervné fondy	40 000	0	0	0	40 000
Ostatné kapitálové fondy	0	0	0	0	0
Oceňovacie rozdiely nezahnuté do výsl. hospod.	0	0	0	0	0
Oceňovacie rozdiely z kapitálových účastín	0	0	0	0	0
Ostatné fondy tvor. zo zisku	0	0	0	0	0
Nerozdelený zisk minulých r.	6 680 790	1 014 421	0	0	7 695 211
Neuhradená strata minulých r.	-38 049	0	0	0	-38 049
VH bežného účt. obdobia	2 062 643	355 622	0	-2 062 643	355 622
Vyplatené dividendy	-1 929 407	2 977 907	1 048 500	0	0
Ostatné položky VI	0	0	0	0	0
Účet 491 - VI FO - podnikateľa	0	0	0	0	0

Ďalšie dôležité informácie o zmenách vo vlastnom imaní:

Udalosti osobitného významu po skončení účtovného obdobia

V súčasnosti, keď EÚ bojuje s nedostatkom surovín a cenami energií na všetkých frontoch v spojení s vojnovým konfliktom na Ukrajine je pravdepodobné, že tieto udalosti budú viesť k dôsledkom, ktoré výrazne zasiahnu aj automobilový priemysel a výrobu.

Viaznuce alebo zastavené dodávky dielov, materiálov, komodít a rast cien energií a materiálu môžu opätovne výroby zastaviť tak, ako tomu bolo počas čipovej krízy.

Čl. X Prehľad peňažných tokov pri použití nepriamej metódy

Označenie položky	Obsah položky	Bežné účtovné obdobie	Bezprostredne predchádzajúce účtovné obdobie
	Peňažné toky z prevádzkovej činnosti		
Z/S	Výsledok hospodárenia za účtovné obdobie pred zdanením daňou z príjmov (+/-)	891 627	36 781
A. 1.	Nepeňažné operácie ovplyvňujúce výsledok hospodárenia za účtovné obdobie pred zdanením daňou z príjmov (+/-) (súčet A. 1. 1. až A. 1. 13.)	23 228	-91 128
A. 1. 1.	Odpisy dlhodobého nehmotného majetku a dlhodobého hmotného majetku (+)	640 431	528 806
A. 1. 2.	Zostatková cena dlhodobého nehmotného majetku a dlhodobého hmotného majetku účtovaná pri vyradení tohto majetku do nákladov na hospodársku činnosť, okrem zostatkovej ceny predaného dlhodobého nehmotného majetku a dlhodobého hmotného majetku (+)		
A. 1. 3.	Odpis opravnej položky k nadobudnutému majetku (+/-)		
A. 1. 4.	Zmena stavu dlhodobých rezerv (+/-)		
A. 1. 5.	Zmena stavu opravných položiek (+/-)	-184 338	404 524
A. 1. 6.	Zmena stavu položiek časového rozlíšenia nákladov a výnosov (+/-)	-470 603	-669 269
A. 1. 7.	Dividendy a iné podiely na zisku účtované do výnosov (-)	-46 578	-221 090
A. 1. 8.	Úroky účtované do nákladov (+)	89 473	66 155
A. 1. 9.	Úroky účtované do výnosov (-)	-5 157	-87 824
A. 1. 10.	Kurzový zisk vyčíslený k peňažným prostriedkom a peňažným ekvivalentom ku dňu, ku ktorému sa zostavuje účtovná závierka (-)		
A. 1. 11.	Kurzová strata vyčíslená k peňažným prostriedkom a peňažným ekvivalentom ku dňu, ku ktorému sa zostavuje účtovná závierka (+)		
A. 1. 12.	Výsledok z predaja dlhodobého majetku, s výnimkou majetku, ktorý sa považuje za peňažný ekvivalent (+/-)		
A. 1. 13.	Ostatné položky nepeňažného charakteru, ktoré ovplyvňujú výsledok hospodárenia, okrem tých, ktoré sa uvádzajú osobitne v iných častiach prehľadu peňažných tokov (+/-)		-112 430
A. 2.	Vplyv zmien stavu pracovného kapitálu, ktorým sa rozumie rozdiel medzi obežným majetkom a krátkodobými záväzkami, okrem položiek obežného majetku, ktoré sú súčasťou peňažných prostriedkov a peňažných ekvivalentov, na výsledok hospodárenia (súčet A. 2. 1. až A. 2. 4.)	-2 505 374	-657 496
A. 2. 1.	Zmena stavu pohľadávok z prevádzkovej činnosti (-/+)	-3 140 179	3 224 389
A. 2. 2.	Zmena stavu záväzkov z prevádzkovej činnosti (+/-)	826 664	-3 051 383
A. 2. 3.	Zmena stavu zásob (-/+)	-191 859	-830 502
A. 2. 4.	Zmena stavu krátkodobého finančného majetku, okrem majetku, ktorý je súčasťou peňažných prostriedkov a peňažných ekvivalentov (-/+)		
	Peňažné toky z prevádzkovej činnosti, okrem príjmov a výdavkov, ktoré sa uvádzajú alternatívne, osobitne v iných častiach prehľadu peňažných tokov a peňažných tokov výnimočného rozsahu alebo výskytu (+/-), (súčet Z/S + A. 1. + A. 2.)	-1 590 519	-711 843
A. 3.	Prijaté úroky, s výnimkou tých, ktoré sa začleňujú do investičných činností (+)	5 157	87 824
A. 4.	Výdavky na zaplatené úroky, s výnimkou tých, ktoré sa začleňujú do finančných činností (-)	-89 473	-66 155
A. 5.	Príjmy z dividend a iných podielov na zisku, s výnimkou tých, ktoré sa začleňujú do investičných činností (+)		
A. 6.	Výdavky na vyplatené dividendy a iné podiely na zisku, s výnimkou tých, ktoré sa začleňujú do finančných činností (-)		
A. 7.	Výdavky na daň z príjmov účtovnej jednotky po odpočítaní príjmov z vrátenia preplatku dane z príjmov, okrem tých, ktoré sa vzťahujú na investičnú činnosť alebo na finančnú činnosť (-/+)	146 373	-28 154

A. 8.	Príjmy z položiek výnimočného rozsahu alebo výskytu (+)		
A. 9.	Výdavky na položky výnimočného rozsahu alebo výskytu (-)		
A. 10.	Ostatné príjmy z prevádzkových činností, okrem tých, ktoré sa uvádzajú osobitne v iných častiach prehľadu peňažných tokov (+)		
A. 11.	Ostatné výdavky na prevádzkové činnosti, okrem tých, ktoré sa uvádzajú osobitne v iných častiach prehľadu peňažných tokov (-)		
A. 12.	Ďalšie príjmy vzťahujúce sa na výnosy z hospodárskej činnosti a finančnej činnosti, ktoré nemožno považovať za príjmy z investičnej činnosti alebo finančnej činnosti (+)		
A. 13.	Ďalšie výdavky vzťahujúce sa na náklady z hospodárskej činnosti a finančnej činnosti, ktoré nemožno považovať za výdavky z investičnej činnosti alebo finančnej činnosti (-)		
A.	Čisté peňažné toky z prevádzkovej činnosti (+/-) (súčet Z/S + A. 1. až A. 13.)	-1 528 462	-718 328
	Peňažné toky z investičnej činnosti		
B. 1.	Výdavky na obstaranie dlhodobého nehmotného majetku (-)	-392 974	-26 544
B. 2.	Príjmy z predaja dlhodobého nehmotného majetku (+)	-196 210	-249 948
B. 3.	Výdavky na obstaranie dlhodobého hmotného majetku (-)	-1 252	
B. 4.	Príjmy z predaja dlhodobého hmotného majetku (+)		
B. 5.	Výdavky na obstaranie dlhodobých cenných papierov a podielov v iných účtovných jednotkách, okrem cenných papierov, ktoré sa považujú za peňažné ekvivalenty, a cenných papierov, ktoré sú určené na predaj alebo na obchodovanie (-)	-7 548	-4 275 000
B. 6.	Príjmy z predaja dlhodobých cenných papierov a podielov v iných účtovných jednotkách, okrem cenných papierov, ktoré sa považujú za peňažné ekvivalenty, a cenných papierov, ktoré sú určené na predaj alebo na obchodovanie (+)		738
B. 7.	Výdavky na poskytnuté pôžičky (-)		
B. 8.	Príjmy zo splácania poskytnutých pôžičiek (+)		
*	Peňažné toky z investičnej činnosti, okrem príjmov a výdavkov, ktoré sa uvádzajú alternatívne a osobitne v iných častiach prehľadu peňažných tokov (+/-) (súčet B. 1. až B. 8.)	-597 984	-4 550 754
B. 9.	Výdavky súvisiace s derivátmi, okrem tých, ktoré sú určené na predaj alebo na obchodovanie, alebo ak sa tieto výdavky považujú za peňažné toky z finančnej činnosti (-)		
B. 10.	Príjmy súvisiace s derivátmi, okrem tých, ktoré sú určené na predaj alebo na obchodovanie, alebo ak sa tieto príjmy považujú za peňažné toky z finančnej činnosti (+)		
B. 11.	Výdavky súvisiace s derivátmi, ak sa nimi zabezpečuje majetok alebo záväzky účtovnej jednotky, pričom sa vykazujú rovnakým spôsobom ako peňažný tok súvisiaci s rizikom, ktoré sa zabezpečuje (-)		
B. 12.	Príjmy súvisiace s derivátmi, ak sa nimi zabezpečuje majetok alebo záväzky účtovnej jednotky, pričom sa vykazujú rovnakým spôsobom ako peňažný tok súvisiaci s rizikom, ktoré sa zabezpečuje (+)		
B. 13.	Prijaté úroky, okrem tých, ktoré sa začleňujú do prevádzkovej činnosti (+)		
B. 14.	Príjmy z dividend a iných podielov na zisku, okrem tých, ktoré sa začleňujú do prevádzkovej činnosti (+)	46 578	221 090
B. 15.	Výdavky na daň z príjmov účtovnej jednotky, ak ich možno začleniť do investičnej činnosti (-)		
B. 16.	Ostatné príjmy vzťahujúce sa na investičnú činnosť, okrem tých, ktoré sa uvádzajú osobitne v iných častiach prehľadu peňažných tokov (+)		
B. 17.	Ostatné výdavky vzťahujúce sa na investičnú činnosť, okrem tých, ktoré sa uvádzajú osobitne v iných častiach prehľadu peňažných tokov (-)		
B	Čisté peňažné toky z investičnej činnosti (súčet B. 1. až B. 17.)	-551 406	-4 329 664
	Peňažné toky z finančnej činnosti		
C. 1.	Peňažné toky vznikajúce vo vlastnom imaní (súčet C. 1. 1. až C. 1. 7.)		

C. 1. 1.	Príjmy z emisie akcií, resp. príjmy z upísaných obchodných podielov (+)		
C. 1. 2.	Výdavky na obstaranie alebo spätné odkúpenie vlastných akcií, resp. vlastných obchodných podielov (-)		
C. 1. 3.	Prijaté peňažné dary od spoločníkov alebo členov družstva (+)		
C. 1. 4.	Príjmy z úhrady straty spoločníkmi (+)		
C. 1. 5.	Výdavky na vyplatenie podielu spoločníka na vlastnom imaní (-)		
C. 1. 6.	Príjmy z ďalších dôvodov, ktoré súvisia so znížením vlastného imania (+)		
C. 1. 7.	Výdavky z ďalších dôvodov, ktoré súvisia so znížením vlastného imania (-)		
C. 2.	Peňažné toky vznikajúce v zmenách v záväzkoch z úverov a pôžičiek (t. j. externých zdrojov financovania) (súčet C. 2. 1. až C. 2. 6.)	2 058 530	6 089 997
C. 2. 1.	Príjmy z úverov, ktoré poskytla účtovnej jednotke banka alebo pobočka zahraničnej banky, ak sa vzťahujú na činnosť súvisiacu s jej predmetom podnikania (+)	4 234 130	6 089 997
C. 2. 2.	Výdavky na splácanie úverov, ktoré poskytla účtovnej jednotke banka alebo pobočka zahraničnej banky, ak sa vzťahujú na činnosť súvisiacu s jej predmetom podnikania (-)	-2 175 600	
C. 2. 3.	Príjmy z pôžičiek, ktoré poskytla účtovnej jednotke fyzická osoba alebo právnická osoba (okrem banky a pobočky zahraničnej banky), ak sa vzťahujú na činnosť súvisiacu s jej predmetom podnikania (+)		
C. 2. 4.	Výdavky na splácanie pôžičiek, ktoré poskytla účtovnej jednotke fyzická osoba alebo právnická osoba (okrem banky a pobočky zahraničnej banky), ak sa vzťahujú na činnosť súvisiacu s jej predmetom podnikania (-)		
C. 2. 5.	Príjmy z emisie dlhových cenných papierov (+)		
C. 2. 6.	Výdavky na úhradu záväzkov z dlhových cenných papierov (-)		
*	Peňažné toky z finančnej činnosti, okrem príjmov a výdavkov, ktoré sa uvádzajú alternatívne a osobitne v iných častiach prehľadu peňažných tokov (+/-) (súčet C. 1. a C.2.)	2 058 530	6 089 997
C. 3.	Výdavky na zaplatené úroky, okrem tých, ktoré sa začleňujú do prevádzkovej činnosti (-)		
C. 4.	Výdavky na vyplatené dividendy a iné podiely na zisku, okrem tých, ktoré sa začleňujú do prevádzkovej činnosti (-)		-1 048 225
C. 5.	Príjmy súvisiace s derivátmi, okrem tých, ktoré sú určené na predaj alebo na obchodovanie, alebo ak sa považujú za peňažné toky z investičnej činnosti (+)		
C. 6.	Výdavky súvisiace s derivátmi, okrem tých, ktoré sú určené na predaj alebo na obchodovanie, alebo ak sa považujú za peňažné toky z investičnej činnosti (-)		
C. 7.	Príjmy súvisiace s derivátmi, ak sa nimi zabezpečuje majetok alebo záväzky účtovnej jednotky, pričom sa vykazujú rovnakým spôsobom ako peňažný tok súvisiaci s rizikom, ktoré sa zabezpečuje (+)		
C. 8.	Výdavky súvisiace s derivátmi, ak sa nimi zabezpečuje majetok alebo záväzky účtovnej jednotky, pričom sa vykazujú rovnakým spôsobom ako peňažný tok súvisiaci s rizikom, ktoré sa zabezpečuje (-)		
C. 9.	Výdavky na daň z príjmov účtovnej jednotky, ak ich možno začleniť do finančnej činnosti (-)		
C. 10.	Ostatné príjmy vzťahujúce sa na finančnú činnosť, okrem tých, ktoré sa uvádzajú osobitne v iných častiach prehľadu peňažných tokov (+)		
C. 11.	Ostatné výdavky vzťahujúce sa na finančnú činnosť, okrem tých, ktoré sa uvádzajú osobitne v iných častiach prehľadu peňažných tokov (-)		
C.	Čisté peňažné toky z finančnej činnosti (súčet C. 1. až C. 11.)	2 058 530	5 041 772
D.	Čisté zvýšenie alebo čisté zníženie peňažných prostriedkov (+/-) (súčet A + B + C)	-21 338	-6 220
E.	Stav peňažných prostriedkov na začiatku účtovného obdobia (+/-)	108 302	114 522
F.	Stav peňažných ekvivalentov na začiatku účtovného obdobia (+/-)	0	0
G.	Stav peňažných prostriedkov na konci účtovného obdobia pred zohľadnením kurzových rozdielov vyčíslených ku dňu, ku ktorému sa zostavuje účtovná závierka (+/-)	86 964	108 302
H.	Stav peňažných ekvivalentov na konci účtovného obdobia pred zohľadnením kurzových rozdielov vyčíslených ku dňu, ku ktorému sa zostavuje účtovná závierka (+/-)		

I.	Kurzové rozdiely vyčíslené k peňažným prostriedkom a peňažným ekvivalentom ku dňu, ku ktorému sa zostavuje účtovná závierka (+/-)		
J.	Zostatok peňažných prostriedkov na konci účtovného obdobia upravený o kurzové rozdiely vyčíslené ku dňu, ku ktorému sa zostavuje účtovná závierka (+/-)		
K.	Zostatok peňažných ekvivalentov na konci účtovného obdobia upravený o kurzové rozdiely vyčíslené ku dňu, ku ktorému sa zostavuje účtovná závierka (+/-)	86 964	108 302

Independent Auditor's Report

To the Shareholder, Board of Directors and Supervisory Board of Asseco CEIT, a.s.:

Report on the Audit of the Financial Statements

Opinion

We have audited the financial statements of Asseco CEIT, a.s. ("the Company"), which comprise the balance sheet as at 31 December 2021, the income statement for the period then ended, and notes to the financial statements, including a summary of significant accounting policies.

In our opinion, the accompanying financial statements of the Company give a true and fair view of the financial position of the Company as at 31 December 2021, and of its financial performance for the period then ended in accordance with the Act on Accounting No 431/2002 Coll., as amended by later legislation ("the Act on Accounting").

Basis for Opinion

We conducted our audit in accordance with International Standards on Auditing ("ISAs"). Our responsibilities under those standards are further described in the Auditor's Responsibilities for the Audit of the Financial Statements section of our report. We are independent of the Company in accordance with the Act on Statutory Audit No 423/2015 Coll. and on amendments to the Act on Accounting No 431/2002 Coll., as amended by later legislation ("the Act on Statutory Audit") related to ethics, including Auditor's Code of Ethics, that are relevant to our audit of the financial statements, and we have fulfilled other requirements of these provisions related to ethics. We believe that the audit evidence we have obtained is sufficient and appropriate to provide a basis for our opinion.

Responsibilities of Management for the Financial Statements

Management is responsible for the preparation of the financial statements that give true and fair view in accordance with the Act on Accounting, and for such internal control as management determines is necessary to enable the preparation of financial statements that are free from material misstatement, whether due to fraud or error.

In preparing the financial statements, management is responsible for assessing the Company's ability to continue as a going concern, disclosing, as applicable, matters related to going concern and using the going concern basis of accounting unless management either intends to liquidate the Company or to cease operations, or has no realistic alternative but to do so.

Auditor's Responsibilities for the Audit of the Financial Statements

Our objectives are to obtain reasonable assurance about whether the financial statements as a whole are free from material misstatement, whether due to fraud or error, and to issue an auditor's report that includes our opinion. Reasonable assurance is a high level of assurance, but is not a guarantee that an audit conducted in accordance with ISAs will always detect a material misstatement when it exists. Misstatements can arise from fraud or error and are considered material if, individually or in the aggregate, they could reasonably be expected to influence the economic decisions of users taken on the basis of these financial statements.

THIS IS A TRANSLATION OF THE ORIGINAL SLOVAK REPORT

As part of an audit in accordance with ISAs, we exercise professional judgment and maintain professional scepticism throughout the audit. We also:

- Identify and assess the risks of material misstatement of the financial statements, whether due to fraud or error, design and perform audit procedures responsive to those risks, and obtain audit evidence that is sufficient and appropriate to provide a basis for our opinion. The risk of not detecting a material misstatement resulting from fraud is higher than for one resulting from error, as fraud may involve collusion, forgery, intentional omissions, misrepresentations, or the override of internal control.
- Obtain an understanding of internal control relevant to the audit in order to design audit procedures that are appropriate in the circumstances, but not for the purpose of expressing an opinion on the effectiveness of the Company's internal control.
- Evaluate the appropriateness of accounting policies used and the reasonableness of accounting estimates and related disclosures made by management.
- Conclude on the appropriateness of management's use of the going concern basis of accounting and, based on the audit evidence obtained, whether a material uncertainty exists related to events or conditions that may cast significant doubt on the Company's ability to continue as a going concern. If we conclude that a material uncertainty exists, we are required to draw attention in our auditor's report to the related disclosures in the financial statements or, if such disclosures are inadequate, to modify our opinion. Our conclusions are based on the audit evidence obtained up to the date of our auditor's report. However, future events or conditions may cause the Company to cease to continue as a going concern.
- Evaluate the overall presentation, structure and content of the financial statements including the presented information as well as whether the financial statements captures the underlying transactions and events in a manner that leads to their fair presentation.

We communicate with those charged with governance regarding, among other matters, the planned scope and timing of the audit and significant audit findings, including any significant deficiencies in internal control that we identify during our audit.

Report on Other Legal and Regulatory Requirements

Report on Information Disclosed in the Annual Report

Management is responsible for the information disclosed in the annual report, prepared based on requirements of the Act on Accounting. Our opinion on the financial statements expressed above does not apply to other information contained in the annual report.

In connection with audit of the financial statements it is our responsibility to understand the information disclosed in the annual report and to consider whether such information is not materially inconsistent with audited financial statements or our knowledge obtained in the audit of the financial statements, or otherwise appears to be materially misstated.

We considered whether the Company's annual report contains information, disclosure of which is required by the Act on Accounting.

Based on procedures performed during the audit of financial statements, in our opinion:

- Information disclosed in the annual report prepared for 2021 is consistent with the financial statements for the relevant year,
- The annual report contains information based on the Act on Accounting.

Additionally, based on our understanding of the Company and its situation, obtained in the audit of the financial statements, we are required to disclose whether material misstatements were identified in the annual report, which we received prior to the date of issue of this auditor's report. In this regard, there are no findings which we should disclose.

21 March 2022
Bratislava, Slovak Republic

Ernst & Young Slovakia, spol. s r.o.
SKAU Licence No. 257

Ing. Peter Potoček, statutory auditor
UDVA Licence No. 992

Balance sheet Úč POD 1 - 01		TIN	2 0 2 2 8 9 0 0 1 2	ID number	4 4 9 6 4 6 7 6	
Line a	ASSETS b	Line no. c	Current period		Prior period	
			1	Gross value - part 1	Net value 2	Net value 3
				Adjustment - part 2		
	TOTAL ASSETS I. 002 + I. 030 + I. 074	001	29 191 764	24 635 465		
			4 556 299		2 076 710	
A.	Non-current assets I. 003 + I. 011 + I. 021	002	15 418 024	11 133 173		
			4 284 851		11 175 620	
A.I.	Non-current intangible assets total (I. 004 to I. 010)	003	951 260	571 022		
			380 238		265 553	
A.I.1.	Capitalized development cost (012) - /072, 091A/	004	239 335	141 918		
			97 417		189 784	
2.	Software (013) - /073, 091A/	005	333 798	79 094		
			254 704		75 769	
3.	Valuable rights (014) - /074, 091A/	006				
4.	Goodwill (015)-/075,091A/	007				
5.	Other non-current intangible assets (019, 01X) - /079, 07X, 091A 07X, 091A/	008	28 117			
			28 117			
6.	Non-current intangible assets under construction (041) - 093	009	350 010	350 010		
7.	Advance payments for non-current intangible assets (051) - 095A	010				
A.II.	Non-current tangible assets total (I. 012 to I. 020)	011	10 167 365	6 262 752		
			3 904 613		6 611 920	
A.II.1.	Land (031)-092A	012	267 798	267 798		
					267 798	
2.	Buildings (021) - /081,092A/	013	7 331 831	5 349 525		
			1 982 306		5 446 842	
3.	Plant and equipment (022) - /082, 092A/	014	2 531 673	618 666		
			1 913 007		868 400	

Balance sheet Úč POD 1 - 01		TIN	2 0 2 2 8 9 0 0 1 2	ID number	4 4 9 6 4 6 7 6	
Line a	ASSETS b	Line no. c	Current period		Prior period	
			1	Gross value - part 1	Net value 2	Net value 3
				Adjustment - part 2		
4.	Perennial crops (025) - /085, 092A/	015				
5.	Livestock and draught animals (026) - /086, 092A/	016				
6.	Other non-current tangible assets (029, 02X, 032) - /089, 08X, 092A	017	27 695	18 395		
			9 300		20 512	
7.	Non-current tangible assets under construction (042) - 094	018				
8.	Advance payments for non-current tangible assets (052) - 095A	019	8 368	8 368		
					8 368	
9.	Adjustments for assets acquired (+/- 097) +/- 098	020				
A.III.	Non-current financial assets total (I. 022 to I. 032)	021	4 299 399	4 299 399		
					4 298 147	
A.III.1.	Investment in connected entities (061A,062A,063A) - 096A	022	4 299 399	4 299 399		
					4 298 147	
2.	Investment in group except for connected entities (062A) - 096A	023				
3.	Other non-current investments (063A) - 096A	024				
4.	Loans to connected entities (066A) - /096A	025				
5.	Loans to group except for connected entities (066A) - /096A	026				
6.	Other loans (067A) - /096A	027				
7.	Debentures and other non-current financial assets (065A, 069A, 06XA) -/096A/	028				

Balance sheet Úč POD 1 - 01		TIN	2 0 2 2 8 9 0 0 1 2	ID number	4 4 9 6 4 6 7 6
Line a	ASSETS b	Line no. c	Current period		Prior period
			1	Gross value - part 1	Net value 2
				Adjustment - part 2	Net value 3
8.	Loans and other non-current financial assets with maturity up to one year (066A, 067A, 069A, 06XA) - /096A/	029			
9.	Term deposits exceeding one year 22XA	030			
10.	Non-current financial assets under construction (043) - 096A	031			
11.	Advance payments for non-current financial assets (053) - 095A	032			
B.	Current assets I. 034 + I. 041 + I. 053 + I. 066 + I. 071	033	12 659 631	12 388 183	
			271 448		8 787 594
B.I.	Inventory total (I. 035 to I. 040)	034	1 649 154	1 383 106	
			266 048		1 006 909
B.I.1.	Raw material (112, 119, 11X) - /191,19X/	035	1 577 032	1 310 984	
			266 048		825 548
2.	Work in progress and semi-finished goods (121, 122, 12X) - /192, 193, 19X/	036	6 060	6 060	
					159 760
3.	Finished goods (123) - 194	037	61 679	61 679	
					16 265
4.	Livestock (124) - 195	038			
5.	Merchandise (132,133,13X,139) - /196,19X/	039	4 383	4 383	
					5 336
6.	Advance payments for inventories (314A) - 391A	040			
B.II.	Long-term receivables total (I. 042 + I. 046 to I. 052)	041	565 898	565 898	
					369 721
B.II.1.	Trade receivables (I. 043 to I. 045)	042			

Balance sheet Úč POD 1 - 01		TIN	2 0 2 2 8 9 0 0 1 2	ID number	4 4 9 6 4 6 7 6	
Line a	ASSETS b	Line no. c	Current period		Prior period	
			1	Gross value - part 1	Net value 2	Net value 3
				Adjustment - part 2		
1.a.	Trade receivables from connected entities (311A, 312A, 313A, 314A, 315A, 31XA) - /391A/	043				
1.b.	Trade receivables within group except for receivables from connected entities (311A, 312A, 313A, 314A, 315A, 31XA) - /391A/	044				
1.c.	Other trade receivables (311A, 312A, 313A, 314A, 315A, 31XA) - /391A/	045				
2.	Net value of construction contracts (316A)	046				
3.	Other receivables from connected entities (351A) - 391A	047				
4.	Other receivables from group except from connected entities (351A) - 391A	048				
5.	Receivables from partners and consortium members (354A, 355A, 358A, 35XA) - 391A	049				
6.	Receivables from derivative operations (373A, 376A)	050				
7.	Other receivables (335A, 336A, 33XA, 371A, 374A, 375A, 378A) - 391A	051	51 460	51 460		
					107 208	
8.	Deferred tax asset (481A)	052	514 438	514 438		
					262 513	
B.III.	Short-term receivables total (I. 054 + I. 058 to I. 065)	053	10 357 615	10 352 215		
			5 400		7 302 662	
B.III.1.	Trade receivables (I. 055 to I. 057)	054	3 892 739	3 887 339		
			5 400		2 484 348	
1.a.	Trade receivables from connected entities (311A, 312A, 313A, 314A, 315A, 31XA) - /391A/	055	408 518	408 518		
					649 850	
1.b.	Trade receivables within group except for receivables from connected entities (311A, 312A, 313A, 314A, 315A, 31XA) - /391A/	056				

Balance sheet Úč POD 1 - 01		TIN	2 0 2 2 8 9 0 0 1 2	ID number	4 4 9 6 4 6 7 6	
Line a	ASSETS b	Line no. c	Current period		Prior period	
			1	Gross value - part 1	Net value 2	Net value 3
				Adjustment - part 2		
1.c.	Other trade receivables (311A, 312A, 313A, 314A, 315A, 31XA) - /391A/	057		3 484 221	3 478 821	
				5 400		1 834 498
2.	Net value of construction contracts (316A)	058		6 299 322	6 299 322	
						4 376 261
3.	Other receivables from connected entities (351A) - 391A	059		47 635	47 635	
						220 222
4.	Other receivables from group except from connected entities (351A) - 391A	060				
5.	Receivables from partners and consortium members (354A, 355A, 358A, 35XA, 398A) - 391A	061				
6.	Social security receivables (336A) - 391A	062				
7.	Tax receivables and subsidies (341, 342, 343, 345, 346, 347) - 391A	063		1 971	1 971	
						158 918
8.	Receivables from derivative operations (373A, 376A)	064				
9.	Other receivables (335A, 33XA, 371A, 374A, 375A, 378A) - 391A	065		115 948	115 948	
						62 913
B.IV.	Current financial assets total (I. 067 to I. 070)	066				
B.IV.1.	Current financial assets within connected entities (251A, 253A, 256A, 257A, 25XA) - /291A, 29XA/	067				
2.	Current financial assets outside connected entities (251A, 253A, 256A, 257A, 25XA) - /291A, 29XA/	068				
3.	Own shares and interests (252)	069				
4.	Short-term financial assets under construction (259, 314A) - /291A/	070				

Balance sheet Úč POD 1 - 01		TIN	2 0 2 2 8 9 0 0 1 2	ID number	4 4 9 6 4 6 7 6	
Line a	ASSETS b	Line no. c	Current period		Prior period	
			1	Gross value - part 1	Net value 2	Net value 3
				Adjustment - part 2		
B.V.	Financial assets total (I. 072 to I. 073)	071		86 964	86 964	108 302
B.V.1.	Cash (211, 213, 21X)	072		3 264	3 264	2 222
2.	Bank accounts (221A, 22X +/- 261)	073		83 700	83 700	106 080
C.	Accruals and prepayments total I. 075 and I. 078	074		1 114 109	1 114 109	804 496
C.1.	Prepaid expenses long-term (381A, 382A)	075		9 989	9 989	76 248
2.	Prepaid expenses short-term (381A, 382A)	076		112 823	112 823	12 117
3.	Accrued revenues long-term (385A)	077				716 131
4.	Accrued revenues short-term (385A)	078		991 297	991 297	
Line a	LIABILITIES AND EQUITY b	Line no. c	Current period 4		Prior period 5	
	SHAREHOLDERS' EQUITY AND LIABILITIES TOTAL I. 080 + I. 101 + I. 141	079		24 635 465	20 767 710	
A.	Shareholders' equity I. 081+ I. 085+ I. 086 + I. 087+ I. 090 + I. 093 + I. 097 + I. 100	080		9 396 336	8 252 784	
A.I.	Registered capital total (I. 082 to I. 084)	081		200 000	200 000	
A.I.1.	Share capital (411 alebo +/- 491)	082		200 000	200 000	
2.	Change in share capital +/- 419	083				
3.	Receivables for subscribed share capital (-/353)	084				
A.II.	Share premium (412)	085				
A.III.	Other capital funds (413)	086				
A.IV.	Legal reserve funds I. 088 + I. 089	087		40 000	40 000	
A.IV.1.	Legal reserve fund and non-distributable fund (417A, 418, 421A, 422)	088		40 000	40 000	
2.	Reserve fund on own shares and interests (417A, 421A)	089				

Balance sheet Úč POD 1 - 01		TIN	2 0 2 2 8 9 0 0 1 2	ID number	4 4 9 6 4 6 7 6
Line a	LIABILITIES AND EQUITY b	Line no. c	Current period 4	Prior period 5	
A.V.	Funds created from profit total (I. 091 + I. 092)	090			
A.V.1.	Statutory funds (423, 42X)	091			
2.	Other funds (427, 42X)	092			
A.VI.	Revaluation reserves total (I. 094 to I. 096)	093			
A.VI.1.	Revaluation reserve from valuation of assets and liabilities (+/- 414)	094			
2.	Investments revaluation reserve (+/- 415)	095			
3.	Revaluation reserve for mergers and demergers (+/-416)	096			
A.VII.	Retained earnings I. 098+ I. 099	097	8 012 785	7 657 162	
A.VII.1.	Retained profits from previous years (428)	098	8 050 834	7 695 211	
2.	Accumulated loss carried forward (-/429)	099	-38 049	-38 049	
A.VIII.	Profit or loss from current period +/- I. 001 - (I. 081 + I. 085 + I. 086 + I. 087 + I. 090 + I. 093 + I. 097 + I. 101 + I. 141)	100	1 143 551	355 622	
B.	Liabilities I. 102 + I. 118 + I. 121 + I. 122 + I. 136 + I. 139 + I. 140	101	13 692 108	10 806 915	
B.I.	Non-current liabilities total (I. 103 + I. 107 to I. 117)	102	120 403	134 652	
B.I.1.	Non-current trade liabilities total (I. 104 to I. 106)	103			
1.a.	Trade payables to connected entities (321A, 475A, 476A)	104			
1.b.	Trade payables to group except for connected entities (321A, 475A, 476A)	105			
1.c.	Other trade payables (321A, 475A, 476A)	106			
2.	Net value of construction contracts (316A)	107			
3.	Other long-term liabilities to connected entities (471A, 47XA)	108			
4.	Other long-term liabilities within group except for connected entities (471A, 47XA)	109			
5.	Other long-term liabilities (479A, 47XA)	110			
6.	Long-term advance payments received (475A)	111			
7.	Long-term bills of exchange payable (478A)	112			
8.	Bonds and debentures issued (473A/-/255A)	113			
9.	Social fund payable (472)	114	6 367	5 528	
10.	Other non-current liabilities (336A, 372A, 474A, 47XA)	115	114 036	129 124	
11.	Long-term liabilities from derivative operations (373A, 377A)	116			
12.	Deferred tax liability (481A)	117			

Balance sheet Úč POD 1 - 01		TIN	2 0 2 2 8 9 0 0 1 2	ID number	4 4 9 6 4 6 7 6
Line a	LIABILITIES AND EQUITY b	Line no. c	Current period 4	Prior period 5	
B.II.	Non-current provisions total (I. 119 to I. 120)	118			
B.II.1.	Legal provisions long term (451A)	119			
2.	Other long-term provisions (459A, 45XA)	120			
B.III.	Long-term bank loans (461A, 46XA)	121	2 743 810	3 480 000	
B.IV.	Current liabilities total (I. 123 + I. 127 to I. 135)	122	3 560 167	2 679 481	
B.IV.1.	Current trade payables (I. 124 to I. 126)	123	2 773 873	2 076 750	
1.a.	Trade payables to connected entities (321A, 322A, 324A, 325A, 326A, 32XA, 475A, 476A, 478A, 47XA)	124	167 936	211 035	
1.b.	Trade payables to group except for connected entities (321A, 322A, 324A, 325A, 326A, 32XA, 475A, 476A, 478A, 47XA)	125			
1.c.	Other trade payables (321A, 322A, 324A, 325A, 326A, 32XA, 475A, 476A, 478A, 47XA)	126	2 605 937	1 865 715	
2.	Net value of construction contracts (316A)	127			
3.	Payables to connected entities (361A, 36XA, 471A, 47XA)	128			
4.	Other liabilities within group except for connected entities (361A, 36XA, 471A, 47XA)	129			
5.	Payables to partners and consortium members (364, 365, 366, 367, 368, 398A, 478A, 479A)	130			
6.	Payables to employees (331, 333, 33X, 479A)	131	320 414	268 360	
7.	Social security payables (336A)	132	201 207	173 756	
8.	Tax liabilities and subsidies (341, 342, 343, 345, 346, 347, 34X)	133	174 356	46 513	
9.	Payables from derivative operations (373A, 377A)	134			
10.	Other short-term liabilities (372A, 379A, 474A, 475A, 479A, 47XA)	135	90 317	114 102	
B.V.	Current provisions total (I. 137 + I. 138)	136	788 826	828 600	
B.V.1.	Legal provisions short term (323A, 451A)	137	103 571	95 277	
2.	Other short term provisions (323, 32X, 459A, 45XA)	138	685 255	733 323	
B.VI.	Current bank loans (221A, 231, 232, 23X, 461A, 46XA)	139	6 478 902	3 684 182	
B.VII.	Short term financial borrowings (241, 249, 24x, 473A, /- /255A)	140			
C.	Accruals and deferred income - total (I. 142 to I. 145)	141	1 547 021	1 708 011	
C.1.	Accruals long term (383A)	142			
2.	Accruals short term (383A)	143	3 617	4 341	
3.	Deferred income long term (384A)	144	1 505 764	1 642 099	
4.	Deferred income short term (384A)	145	37 640	61 571	

Income Statement Úč POD 2 - 01		TIN	2 0 2 2 8 9 0 0 1 2	ID	4 4 9 6 4 6 7 6	
Line a	Text b	Line no c	Actual result in			
			current period 1	prior period 2		
*	Net turnover (part of acc. group 6 as defined by the law)	01	15 279 784	11 927 018		
**	Revenues from operating activities total (I. 03 to I. 09)	02	17 243 955	13 765 127		
I.	Revenues from merchandise (604,607)	03				
II.	Revenues from own products (601)	04	673 135	1 954 137		
III.	Revenues from services (602, 606)	05	14 606 649	9 972 881		
IV.	Change in stock of finished goods and work in progress (+/- acc. group 61)	06	-103 109	71 094		
V.	Own work capitalized (acc. group 62)	07	352 764	11 544		
VI.	Revenue from sale of non-current assets and material (641, 642)	08	544 436	663 292		
VII.	Other operating revenues (644, 645, 646, 648, 655, 657)	09	1 170 080	1 092 179		
**	Operating expenses total (I. 11 + I. 12 + I. 13 + I. 14 + I. 15 + I. 20 + I. 21 + I. 24 + I. 25 + I. 26)	10	16 298 363	13 946 467		
A.	Costs of merchandise sold (504, 507)	11				
B.	Material and energy consumption and other unstorable supplies (501, 502, 503)	12	5 607 175	4 875 598		
C.	Allowances to inventories (+/-) (505)	13	-184 338	404 524		
D.	Services (acc. group 51)	14	2 756 499	2 413 496		
E.	Personnel expenses total (I. 13 až 16)	15	6 808 414	5 723 192		
E.1.	Wages and salaries (521, 522)	16	4 540 631	3 969 651		
2.	Remuneration of members of the board of companies and co-operatives (523)	17	354 920	138 832		
3.	Social insurance costs (524, 525, 526)	18	1 692 759	1 410 429		
4.	Social security costs (527, 528)	19	220 104	204 280		
F.	Indirect taxes and charges (acc. group 53)	20	21 140	9 814		
G.	Depreciation of and provisions for non-current tangible and intangible assets (I. 22 + I. 23)	21	437 132	429 782		
G.1	Depreciation of non-current tangible and intangible assets (551)	22	437 132	429 782		
2.	Provisions for non-current tangible and intangible assets (+/-) (553)	23				
H.	Net book value of non-current assets and material sold (541, 542)	24	719 317	448 311		
I.	Creation and release of provisions for receivables (+/-547)	25	-60 300			
J.	Other operating expenses (543, 544, 545, 546, 548, 549, 555, 557)	26	193 324	-358 250		
***	Profit or loss from operating activities (+/-) (I.02 - I. 10)	27	945 592	-181 340		

Income Statement Úč POD 2 - 01	TIN	2 0 2 2 8 9 0 0 1 2	ID	4 4 9 6 4 6 7 6
-----------------------------------	-----	---------------------	----	-----------------

Actual result in				
Line a	Text b	Line no c	current period 1	prior period 2
Actual result in				
Line a	Text b	Line no c	current period 1	prior period 2
*	Added value (I. 03 + I. 04 + I. 05 + I. 06 + I. 07) - (I.11 + I. 12 + I. 13 + I. 14)	28	7 350 103	4 316 038
**	Revenues from financial activities I.30 + I. 31 + I. 35 + I. 39 + I. 42 + I. 43 + I. 44	29	62 818	314 435
VIII.	Revenues from sale of securities and ownership interests (661)	30		
IX.	Revenues from non-current financial assets (I. 32 to I. 34)	31	46 578	221 090
IX.1.	Income from investments in connected entities (665A)	32	46 578	221 090
2.	Income from investments in group except for connected entities (665A)	33		
3.	Income from other long-term securities and ownership interest (665A)	34		
X.	Income from short-term financial assets (I. 36 to I. 38)	35		
X.1	Income from investments in connected entities (666A)	36		
2.	Income from investments in group except for connected entities (666A)	37		
3.	Income from other current financial assets (666A)	38		
XI.	Interest income (I. 40 + I. 41)	39	5 157	87 824
XI.1	Interest income from from connected entities (662A)	40		87 823
2.	Other interest income (662A)	41	5 157	1
XII.	Foreign exchange gains (663)	42	11 083	2 521
XIII.	Income from revaluation of securities and income from transactions with derivatives (664, 667)	43		
XIV.	Other financial revenue (668)	44		3 000
**	Financial expenses total (I. 46 + I. 47 + I. 48 + I. 49 + I. 52 + I. 53 + I. 54)	45	116 783	96 314
K.	Book value of securities and ownership interest sold (561)	46		
L.	Costs of short-term financial assets (566)	47		
M.	Creation and release of provisions for financial assets (+/-) (565)	48		
N.	Interest expense (I. 50 + I. 51)	49	89 473	66 155
N.1.	Interest expense to connected entities (562A)	50		
2.	Other interest expense (562A)	51	89 473	66 155
O.	Foreign exchange losses (563)	52	2 252	13 077
P.	Expenses for revaluation of securities and expenses for transactions with derivatives (564, 567)	53		
Q.	Other financial expenses (568, 569)	54	25 058	17 082

Income Statement Úč POD 2 - 01	TIN	2 0 2 2 8 9 0 0 1 2	ID	4 4 9 6 4 6 7 6
-----------------------------------	------------	---------------------	-----------	-----------------

Actual result in				
Line a	Text b	Line no c	current period 1	prior period 2
Actual result in				
Line a	Text b	Line no c	current period 1	prior period 2
***	Profit/(loss) from financial activities (+/-) (I. 29 - I. 45)	55	-53 965	218 121
****	Profit/(loss) for the period before tax (+/-) (I. 27 + I. 55)	56	891 627	36 781
R	Tax on income (I. 58 + I. 59)	57	-251 924	-318 841
R.1	- due (591, 595)	58		-307 189
2.	- deferred (+/-) (592)	59	-251 924	-11 652
S.	Profit/(loss) share transferred to owners' account (+/- 596)	60		
****	Net profit/(loss) for the period after tax (+/-) (I. 56 - I. 57 - I. 60)	61	1 143 551	355 622