

Výroční správa 2021



Virtual Reality Media, a.s.

Obsah

1. Príhovor člena predstavenstva
2. Základné údaje o spoločnosti
3. Organizačná štruktúra spoločnosti
4. Analýza majetku spoločnosti
5. Analýza zdrojov krytia
6. Analýza nákladov a výnosov
7. Zamestnanci
8. Produkcia

Príhovor predsedu predstavenstva spoločnosti

Vážení obchodní partneri,

Rok 2021 sa niesol, predpokladám aj u mnohých z Vás, v znamení pretrvávajúcej krízy spôsobenej pandemiou Covid-19. Pociťili sme to na výraznejšom poklese odbytu a navyše, výšku realizovaných tržieb nepriaznivo ovplyvnila aj geopolitická situácia na Blízkom východe, kde naša spoločnosť realizovala a plánovala realizovať v rámci programu podpory USA governmentu niekoľko významných obchodných aktivít.

V tejto zložitej situácii sa manažment sústredil na finalizáciu a inkaso rozpracovaných kontraktov, udržanie pozície na trhu a optimalizáciu nákladov tak, aby spoločnosť dokázala alokovať dostatok zdrojov a bola pripravená bezprostredne reagovať na očakávané oživenie v zákazkovej náplni.

Toto obdobie sme zároveň využili aj na inovácie a neustále vylepšovanie našich produktov s cieľom držať krok s konkurenciou.

V prvej polovici roka 2021 sa spoločnosť rozhodla umiestniť na trh simulačných technológií svoj nový produkt, tzv. SDS simulátor, ktorý ponúka zákazníkom pomerne vysokú flexibilitu a pridanú hodnotu pre výcvik za nepomerne nižšie obstarávacie náklady.

Tento typ zariadenia vo verzii virtuálneho simulátora na Blackhawk vystavovala spoločnosť na EXPO 2020, kde sa tešil pomerne veľkému záujmu laickej aj odbornej verejnosti.

Okrem toho manažment nasmeroval svoje vývojové aktivity aj do oblasti rozšírenej (mixed) reality s cieľom vyvinúť SW aplikáciu pre ovládanie virtuálnych okuliarov s následným integrovaním tohto riešenia do vlastného výrobného portfólia. Významný progres vo vývoji očakávame v roku 2022. V priebehu roka 2021 sme sa výrazne posunuli aj v kvalite vizualizácie a vývoja vlastného IG na platforme Unigine.

V oblasti leteckých simulátorov spoločnosť ukončila v roku 2021 vývoj a výrobu full flight simulátora na Do-228, ktorý je pripravený na odovzdanie zákazníkovi.

Zároveň sme si v roku 2021 upevnili svoju pozíciu ako kľúčový subdodávateľ pre US government na dodávku vrtuľníka Blackhawk, ktorého koncovým užívateľom budú OS SR. Podpis kontraktu sa očakáva v polovici roka 2022.

Čo sa týka rozširovania vlastného výrobného portfólia očakávame, že v najbližšom období sa spoločnosť sústreďí okrem simulácie leteckej techniky aj na simuláciu pozemných systémov. Nasvedčuje tomu zvýšený dopyt na domacom trhu práve po tejto komodite, keďže OS SR už koncom roka 2021 vyhlásili tender na obstarávanie novej pozemnej techniky a v tomto trende sa plánuje pokračovať aj v roku 2022. Spoločnosť VRM, ako jediný lokálny výrobca simulátorov, bude zohrávať kľúčovú úlohu pri vývoji a výrobe trénažérov na obstarávaný typ pozemnej techniky. Strategickým cieľom spoločnosti v nasledovnom období je

stabilizácia firmy a zabezpečenie jej udržateľného rastu aj vstupom strategického partnera. Koncom roka 2021 bol po dohode akcionárov zahájený M&A proces. Veríme, že aj tu bude spoločnosť úspešná a vstupom strategického partnera budú naplnené očakávania zamestnancov, manažmentu a súčasných akcionárov spoločnosti.

V roku 2022 prajem všetkým, aby sa nám osobný a aj ten profesionálny život vrátil do štandardných koľají, aj keď v čase písania môjho príhovoru prebieha na Ukrajine vojenský konflikt, ktorý opätovne vyvoláva množstvo nenávisťi, nepokoja a neprispieva k stabilizácii podnikateľského prostredia.

Zostáva len veriť, že sa situácia upokojí a budeme môcť opätovne začať žiť v pokojnejšom prostredí, s dostatočným priestorom na realizáciu svojich myšlienok v prospech pokroku a udržania životnej úrovne na našom malom Slovensku.

S úctou

Jozef Beňačka - predseda predstavenstva

Základné údaje spoločnosti

Identifikačné údaje

Obchodné meno: **Virtual Reality Media, a.s.**
Sídlo: **Rybárska 1, 911 01 Trenčín**
IČO: **363 18 388**
DIČ: **2020178292**
Deň zápisu: **9.5.2001**

Vedenie spoločnosti

Manažment spoločnosti: **Richard Varga - výkonný riaditeľ**
Jozef Beňačka - finančný riaditeľ
Roman Knápek - technický riaditeľ

Predstavenstvo: **Jozef Beňačka - predseda predstavenstva**

Dozorná rada: **Pavol Grman - predseda dozornej rady**
Marek Doktor - člen dozornej rady
Boris Kostík - člen dozornej rady
Lukáš Palaščák - člen dozornej rady
Róbert Vojdan - člen dozornej rady volený zamestnancami

Akcionári spoločnosti

Meno: **Pavol Grman**
Lucia Berith
Eterus Capital, a.s.

Základné imanie

Výška ZI: **200.022,- EUR**

Základné imanie je tvorené vkladom akcionárov:

Pavol Grman, Slovensko (42,5%)
Lucia Berith, Slovensko (42,5%)
Eterus Capital, a.s. (15,0%)

Rozdelenie zisku / straty :

Hospodársky výsledok za účtovné obdobie roka 2021 dosiahol hodnotu - **1 418 923,84 EUR**. Vykázaná strata bude preúčtovaná na neuhradenú stratu minulých období.

Podniky v skupine

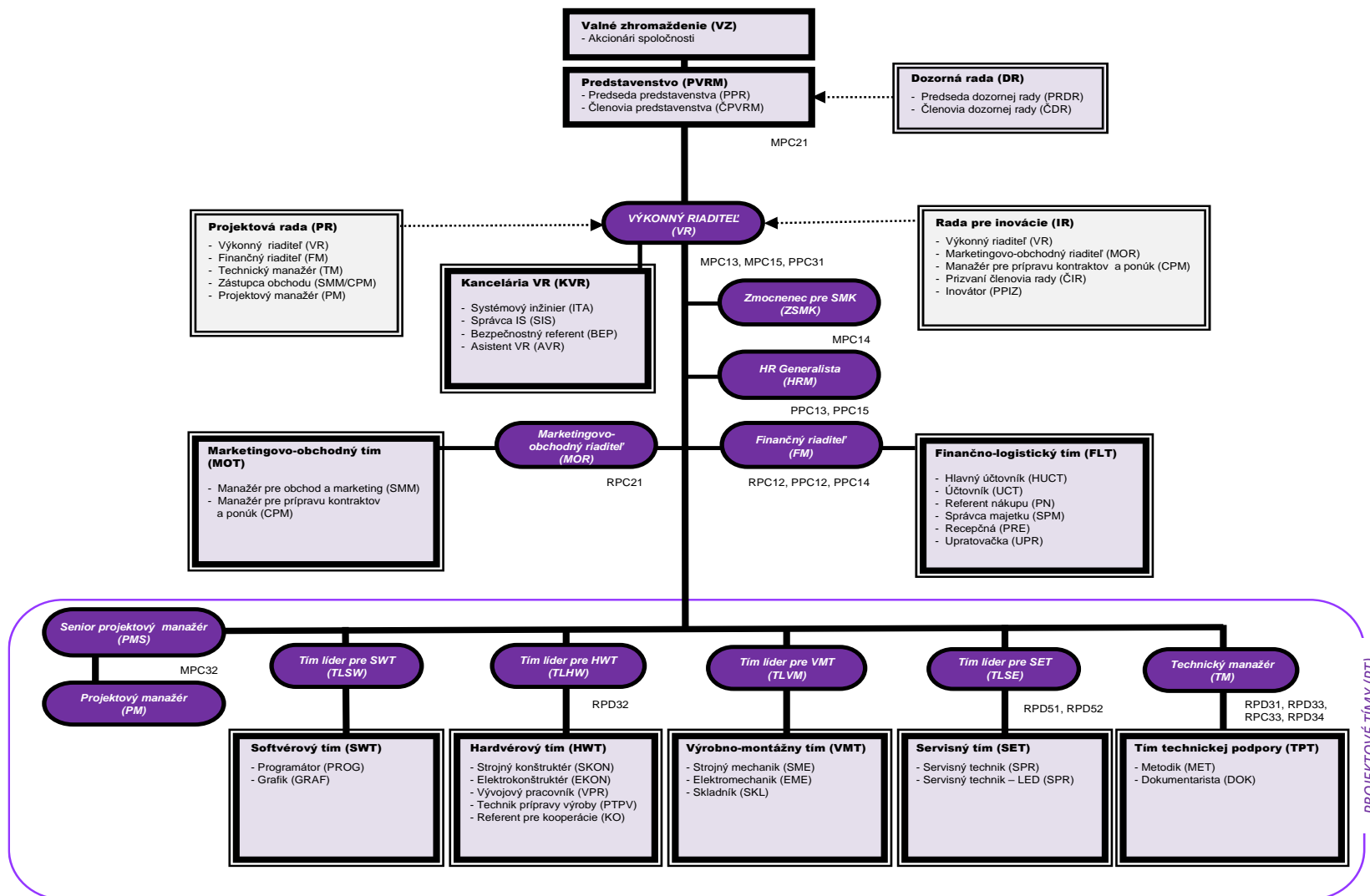
Spoločnosť vlastnila k 31.12.2021 podiely v nasledovných spoločnostiach:
VRM Services, s.r.o. Slovensko (100%)
Virtual Reality Media, Inc., USA (100%)

Iné skutočnosti

Po skončení účtovného obdobia, za ktoré sa vyhotovuje výročná správa, nenastali žiadne významné skutočnosti ani udalosti osobitného významu.
Spoločnosť nemá zriadenú organizačnú zložku v zahraničí.
V zmysle novely Obchodného zákonníka §§ 67 a až 67k nevykazuje spoločnosť znaky krízy.
V rámci účtovnej závierky a udalostí po súvahovom dni, nie je v spoločnosti identifikované významné podnikateľské riziko.

Organizačná štruktúra

ORGANIZAČNÁ ŠTRUKTÚRA VRM, a.s.

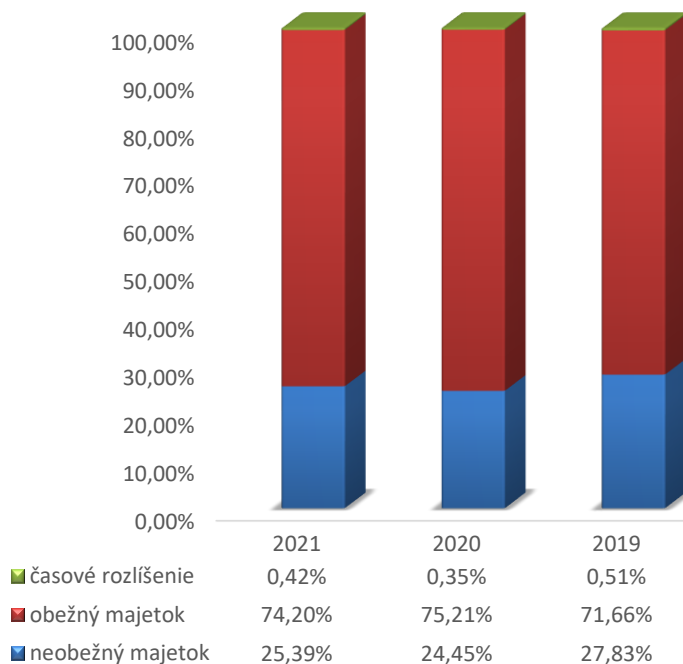


Majetková situácia v EUR

Skladba majetku sa v porovnaní s predchádzajúcim obdobím výrazne nezmenila. V rámci obežného majetku mierne stúplo zastúpenie dlhodobých pohľadávok na úkor likvidnejších aktív. Spoločnosť však plánuje rozhodujúcu časť týchto pohľadávok inkasovať v roku 2022.

	31.12.2021	31.12.2020	31.12.2019
Majetok			
B. Neobežný majetok celkom	2 819 632	3 095 180	3 826 231
I. Dlhodobý nehmotný majetok	835 222	974 628	1 221 553
II. Dlhodobý hmotný majetok	1 879 512	2 085 027	2 323 614
III. Dlhodobý finančný majetok	104 898	35 525	281 064
C. Obežný majetok celkom	8 240 006	9 522 164	9 851 634
I. Zásoby	549 279	424 006	1 267 714
II. Dlhodobé pohľadávky	5 318 811	4 233 730	1 986 828
III. Krátkodobé pohľadávky	486 706	1 779 260	3 510 729
IV. Finančné účty	1 885 210	3 085 168	3 086 363
V. Krátkodobý finančný majetok	0	0	0
D. Časové rozlíšenie celkom	46 199	43 994	69 607
Spolu majetok	↓ 11 105 837	↓ 12 661 338	↑ 13 747 472

Štruktúra majetku

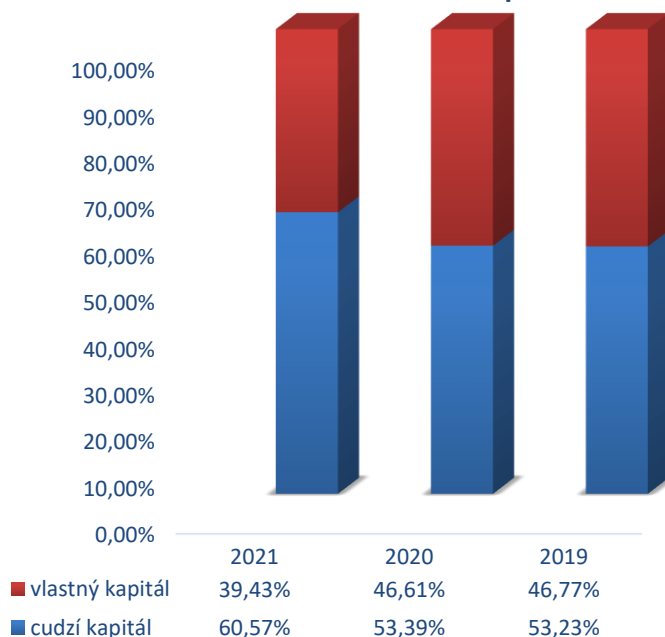


Vlastné imanie a záväzky v EUR

V porovnaní s predchádzajúcim rokom sa zvýšilo zadĺženie spoločnosti, keďže hospodárenie roka 2021 bolo výraznou mierou poznačené dôsledkami pandémie Covid-19. V roku 2022 manažment očakáva oživenie v oblasti predaja a návrat k výsledkom hospodárenia z pred 2 rokov.

	31.12.2021	31.12.2020	31.12.2019
A. Vlastné imanie spolu	4 378 922	5 901 907	6 429 330
I. Základné imanie	200 022	200 022	200 022
II. Kapitálové fondy, rezervný fond	3 011 211	3 011 211	3 005 206
III. Oceňovacie rozdiely	-714 609	-610 547	-129 732
IV. Výsledok hospodárenia minulých rokov	3 301 222	3 347 829	3 234 268
V. Výsledok hospodárenia za účtovné obdobie	-1 418 924	-46 608	119 566
B. Záväzky spolu	6 668 331	6 674 222	6 997 782
I. Rezervy	69 320	76 863	125 046
II. Dlhodobé záväzky	8 019	16 868	108 917
III. Krátkodobé záväzky	1 637 272	1 756 152	3 152 432
IV. Bankové úvery a výpomoci	4 953 720	4 824 339	3 611 387
D. Časové rozlíšenie	58 584	85 209	320 398
Vlastné imanie a záväzky celkom	↓ 11 105 837	↓ 12 661 338	↑ 13 747 510

Štruktúra kapitálu

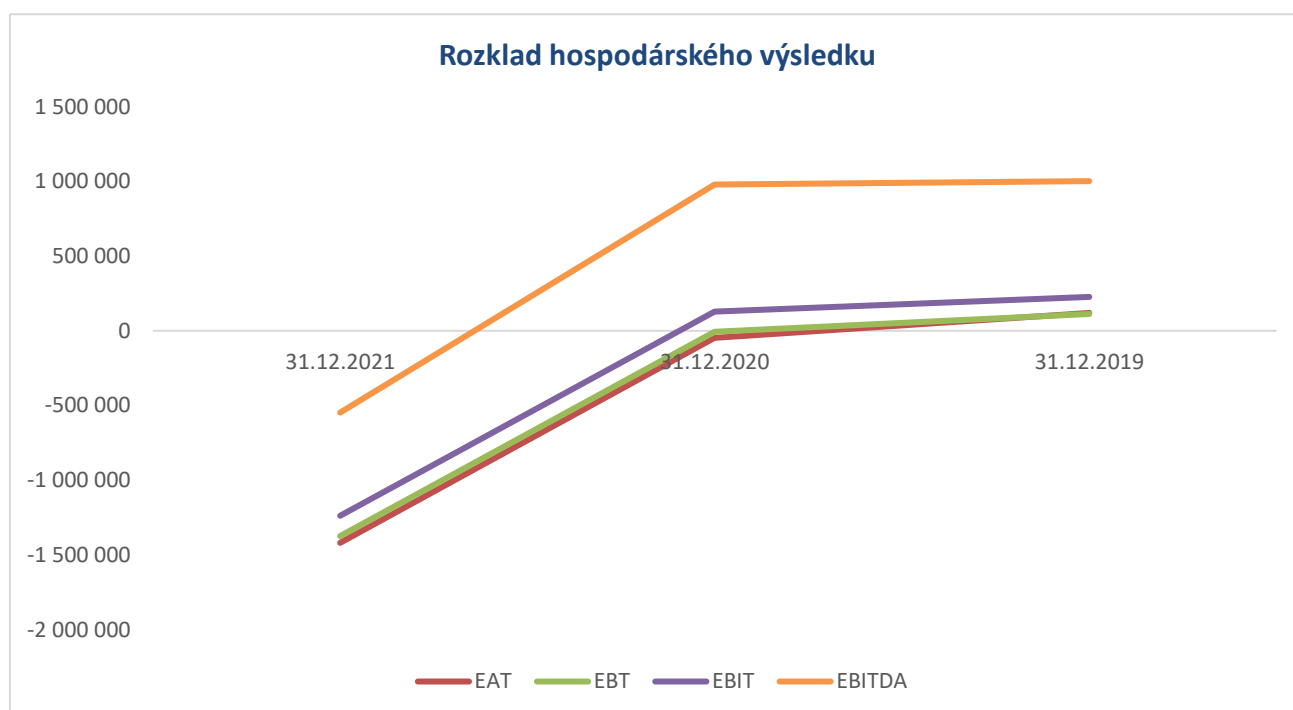


Výnosová situácia v EUR

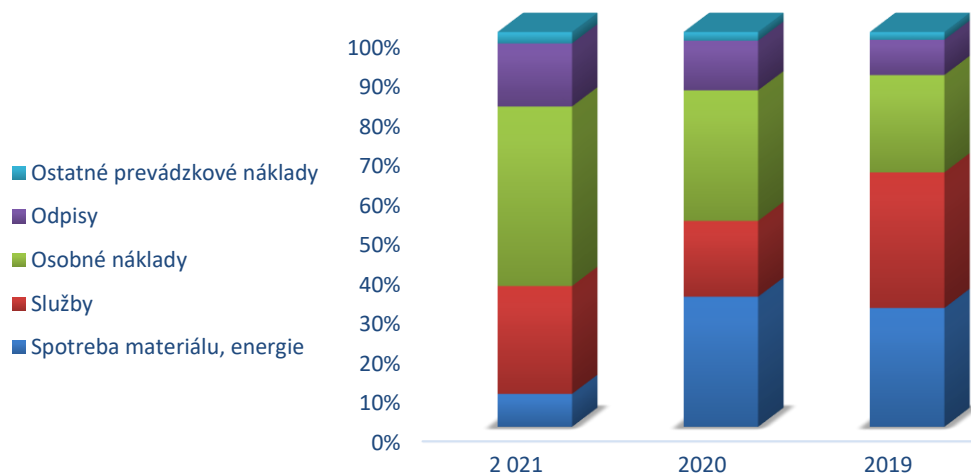
	31.12.2021	31.12.2020	31.12.2019
Tržby z predaja tovaru	0	0	0
Tržby z predaja vlastných výrobkov	0	0	0
Tržby z predaja služieb	2 370 808	6 459 818	8 358 348
Zmena stavu vnútroorganizačných zásob	0	0	0
Aktivácia	296 247	270 216	316 892
Tržby z predaja dlhodobého majetku a materiálu	34 160	15 000	4 341
Ostatné výnosy z hospodárskej činnosti	495 153	466 951	401 386
* Výnosy z hospodárskej činnosti spolu	↓ 3 196 368	↓ 7 211 985	↑ 9 080 967
Náklady vynaložené na obstaranie predaného tovaru	0	0	0
Spotreba materiálu, energie a ostatných neskladovateľných dodávok	359 857	2 230 587	2 609 517
Opravné položky k zásobám	0	0	0
Služby	1 181 172	1 300 646	2 978 321
Osobné náklady	1 964 024	2 239 131	2 137 484
Dane a poplatky	17 052	16 998	37 585
Odpisy a opravné položky k dlhodobému nehmotnému majetku a dlhodobému hmotnému majetku	690 400	850 593	774 797
Zostatková cena predaného dlhodobého majetku a predaného materiálu	860	1 405	2 535
Opravné položky k pohľadávkam	45 314	66 920	45 103
Ostatné náklady na hospodársku činnosť	61 076	63 797	84 849
* Náklady na hospodársku činnosť spolu	↓ 4 319 755	↓ 6 770 077	↑ 8 670 191
* Výsledok hospodárenia z hospodárskej činnosti	↓ -1 123 387	↑ 441 908	↑ 410 776
Výnosy z finančnej činnosti	103 644	155 303	96 133
Náklady na finančnú činnosť	353 886	603 975	394 227
* Výsledok hospodárenia z finančnej činnosti	↑ -250 242	↓ -448 672	↓ -298 094
Daň z príjmov z bežnej činnosti	45 295	39 844	-6 884
Výsledok hospodárenia za účtovné obdobie pred zdanením	↓ -1 373 629	↓ -6 764	↑ 112 682
Výsledok hospodárenia za účtovné obdobie po zdanení (+/-) (r. 56 - r. 57 - r. 60)	↓ -1 418 924	↓ -46 608	↑ 119 566

Bilancia hospodárskeho výsledku v EUR

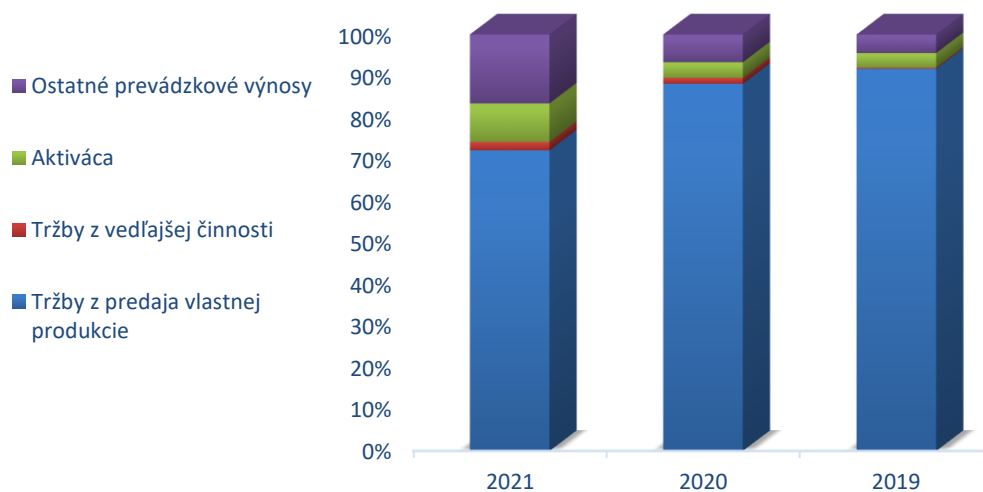
	31.12.2021		31.12.2020		31.12.2019
Zisk pred zdanením, úrokmi a odpismi (Earnings before interest, taxes, depreciation and amortization charges) EBITDA	↓ -547 255,00	→	979 803,00	↑	1 001 794,00
Zisk pred zdanením a úrokmi (Earnings before interest and taxes,) EBIT	↓ -1 237 655,00	↓	129 210,00	↑	226 997,00
Zisk pred zdanením (Earnings before tax) EBT	↓ -1 373 629,00	↓	-6 764,00	↑	112 682,00
Čistý zisk (Earnings after tax) EAT	↓ -1 418 924,00	↓	-46 608,00	↑	119 566,00



Štruktúra nákladov z hospodárskej činnosti



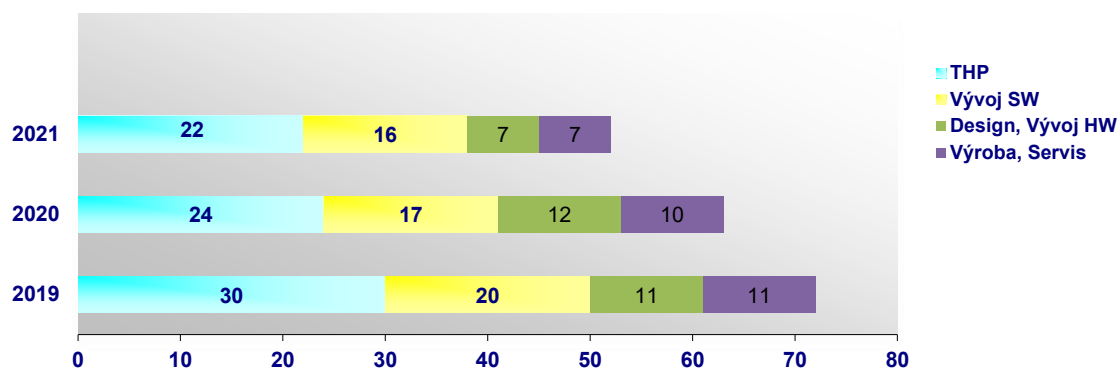
Štruktúra výnosov z hospodárskej činnosti



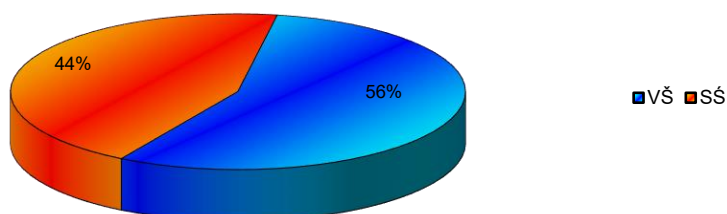
Ľudské zdroje

Spoločnosť ku koncu roka 2021 zamestnávala 52 zamestnancov v trvalom pracovnom pomere. Medziročný pokles počtu zamestnancov bol spôsobený optimalizáciou nákladov a snahou manažmentu aspoň čiastočne reagovať na pokles tržieb spôsobený pandémiou Covid - 19.

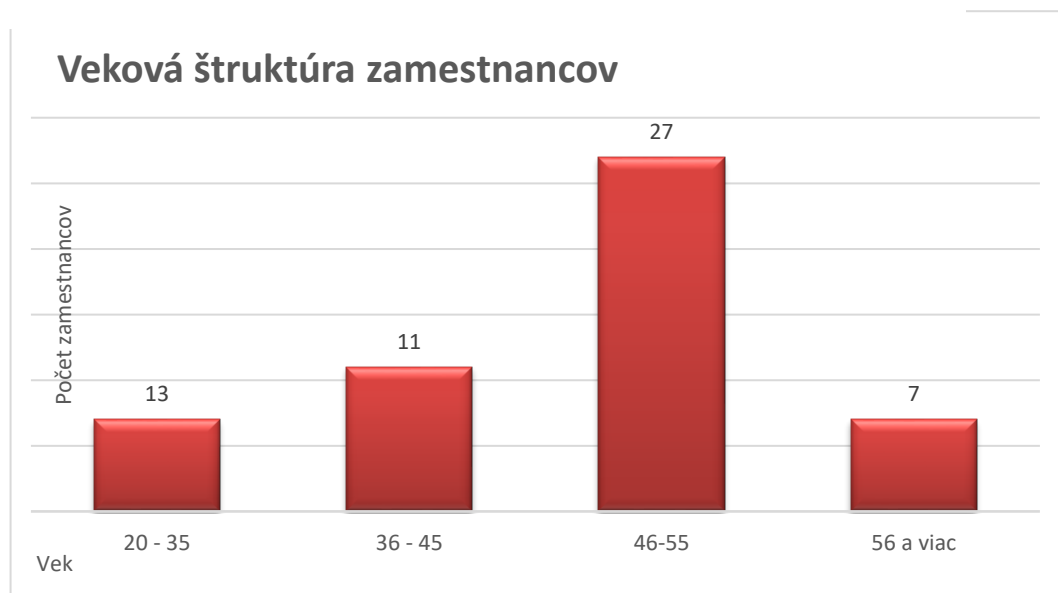
Počet zamestnancov



Zamestnanci podľa vzdelania



Veková štruktúra zamestnancov



Najvýznamnejšie produkty, služby realizované v roku 2021

Do-228 FFS pre indického zákazníka



SDS - Software Defined Simulator



Mi 17 FTD



B737



Image Generator (IG) PowerVision PRO

